



PERUBAHAN RENCANA KERJA PEMERINTAH DAERAH (P-RKPD)

KABUPATEN BALANGAN TAHUN 2024

Pemerintah Kabupaten Balangan
Badan Perencanaan Pembangunan, Riset
dan Inovasi Daerah (BAPPERIDA)
Tahun Anggaran 2024



BUPATI BALANGAN
PROVINSI KALIMANTAN SELATAN

PERATURAN BUPATI BALANGAN
NOMOR 29 TAHUN 2024

TENTANG

PERUBAHAN RENCANA KERJA PEMERINTAH DAERAH
KABUPATEN BALANGAN TAHUN 2024

DENGAN RAHMAT TUHAN YANG MAHA ESA

BUPATI BALANGAN,

- Menimbang :
- a. bahwa dalam rangka menjaga konsistensi antara perencanaan dan penganggaran serta hasil evaluasi pelaksanaan Rencana Kerja Pemerintah Daerah Kabupaten Balangan Tahun 2024 dalam mewujudkan pembangunan di Daerah perlu dilakukan perubahan;
 - b. bahwa dalam rangka penyesuaian pada pelaksanaan Rencana Kerja Pemerintah Daerah yang tidak sesuai dengan asumsi kerangka ekonomi daerah, kerangka pendanaan, prioritas dan sasaran pembangunan, rencana program dan kegiatan prioritas daerah, maka perlu adanya perubahan Rencana Kerja Pemerintah Daerah;
 - c. bahwa untuk melaksanakan ketentuan Pasal 355 ayat (1) Peraturan Menteri Dalam Negeri Nomor 86 Tahun 2017 tentang Tata Cara Perencanaan, Pengendalian dan Evaluasi Pembangunan Daerah, Tata Cara Evaluasi Rancangan Peraturan Daerah Tentang Rencana Pembangunan Jangka Panjang Daerah dan Rencana Pembangunan Jangka Menengah Daerah, Serta Tata Cara Perubahan Rencana Pembangunan Jangka Panjang Daerah, Rencana Pembangunan Jangka Menengah Daerah, dan Rencana Kerja Pemerintah Daerah;
 - d. bahwa berdasarkan pertimbangan sebagaimana dimaksud dalam huruf a, huruf b dan dan huruf c perlu menetapkan Peraturan Bupati tentang Perubahan Rencana Kerja Pemerintah Daerah Kabupaten Balangan Tahun 2024;

- Mengingat :
1. Undang-Undang Nomor 2 Tahun 2003 tentang Pembentukan Kabupaten Tanah Bumbu dan Kabupaten Balangan di Propinsi Kalimantan Selatan (Lembaran Negara Republik Indonesia Tahun 2003 Nomor 22, Tambahan Lembaran Negara Republik Indonesia Nomor 4265);

Republik Indonesia Tahun 2004 Nomor 104, Tambahan Lembaran Negara Republik Indonesia Nomor 4421);

3. Undang-Undang Nomor 17 Tahun 2007 tentang Rencana Pembangunan Jangka Panjang (RPJP) Nasional Tahun 2005-2025 (Lembar Negara Republik Indonesia Tahun 2007 Nomor 33, Tambahan Lembaran Negara Republik Indonesia Nomor 4700);
4. Undang-Undang Nomor 23 Tahun 2014 tentang Pemerintahan Daerah (Lembaran Negara Republik Indonesia Tahun 2014 Nomor 224, Tambahan Lembaran Negara Republik Indonesia Nomor 5587) sebagaimana telah diubah beberapa kali terakhir dengan Undang-Undang Nomor 6 Tahun 2023 tentang Penetapan Peraturan Pemerintah Pengganti Undang-Undang Nomor 2 Tahun 2022 tentang Cipta Kerja menjadi Undang-Undang (Lembaran Negara Republik Indonesia Tahun 2023 Nomor 41, Tambahan Lembaran Negara Republik Indonesia Nomor 6856);
5. Undang-Undang Nomor 30 Tahun 2014 tentang Administrasi Pemerintahan (Lembaran Negara Republik Indonesia Tahun 2014 Nomor 292, Tambahan Lembaran Negara Republik Indonesia Nomor 5601) sebagaimana telah diubah dengan Nomor 6 Tahun 2023 tentang Penetapan Peraturan Pemerintah Pengganti Undang-Undang Nomor 2 Tahun 2022 tentang Cipta Kerja Menjadi Undang-Undang (Lembaran Negara Republik Indonesia Tahun 2023 Nomor 41, Tambahan Lembaran Negara Republik Indonesia Nomor 6856);
6. Undang-Undang Nomor 1 Tahun 2022 tentang Hubungan Keuangan Antara Pemerintah Pusat dan Pemerintahan Daerah (Tambahan Lembaran Negara Republik Indonesia Nomor 6757);
7. Peraturan Pemerintah Nomor 8 Tahun 2008 tentang Tata Cara Penyusunan, Pengendalian dan Evaluasi Pelaksanaan Rencana Pembangunan Daerah (Lembaran Negara Republik Indonesia Tahun 2008 Nomor 21, Tambahan Lembaran Negara Republik Indonesia Nomor 4817);
8. Peraturan Pemerintah Nomor 18 Tahun 2016 tentang Perangkat Daerah (Lembaran Negara Republik Indonesia Tahun 2016 Nomor 114);
9. Peraturan Pemerintah Nomor 12 Tahun 2019 tentang Pengelolaan Keuangan Daerah (Tambahan Lembaran Negara Republik Indonesia Nomor 6322);
10. Peraturan Menteri Dalam Negeri Nomor 86 tahun 2017 tentang Tata Cara Perencanaan, Pengendalian dan Evaluasi Pembangunan Daerah, Tata Cara Evaluasi Rancangan

Menengah Daerah, Serta Tata Cara Perubahan Rencana Pembangunan Jangka Panjang Daerah, Rencana Pembangunan Jangka Menengah Daerah, dan Rencana Kerja Pemerintah Daerah;

11. Peraturan Menteri Dalam Negeri Nomor 90 Tahun 2019 tentang Klasifikasi, Kodefikasi, dan Nomenklatur Perencanaan Pembangunan dan Keuangan Daerah (Berita Negara Republik Indonesia Tahun 2019 Nomor 1447);
12. Peraturan Daerah Kabupaten Balangan Nomor 2 Tahun 2021 tentang Pembentukan dan Susunan Perangkat Daerah (Lembaran Daerah Kabupaten Balangan Tahun 2021 Nomor 2) sebagaimana telah diubah dengan Peraturan Daerah Kabupaten Balangan Nomor 3 Tahun 2023 tentang Perubahan Atas Peraturan Daerah Kabupaten Balangan Nomor 2 Tahun 2021 tentang Pembentukan dan Susunan Perangkat Daerah (Lembaran Daerah Kabupaten Balangan Tahun 2023 Nomor 3);
13. Peraturan Daerah Kabupaten Balangan Nomor 5 Tahun 2021 tentang Rencana Pembangunan Jangka Menengah Daerah Kabupaten Balangan Tahun 2021-2026 (Lembaran Daerah Tahun 2021 Nomor 5);

MEMUTUSKAN :

Menetapkan : PERATURAN BUPATI TENTANG PERUBAHAN RENCANA KERJA PEMERINTAH DAERAH KABUPATEN BALANGAN TAHUN 2024.

BAB I KETENTUAN UMUM

Pasal 1

Dalam Peraturan Bupati ini yang dimaksud dengan :

1. Daerah adalah Kabupaten Balangan.
2. Pemerintah Daerah adalah Kepala Daerah sebagai unsur penyelenggara pemerintahan daerah yang memimpin pelaksanaan urusan pemerintahan yang menjadi kewenangan pemerintah daerah otonom.
3. Kepala Daerah yang selanjutnya disebut Bupati adalah Bupati Balangan.
4. Dewan Perwakilan Rakyat Daerah yang selanjutnya disingkat DPRD adalah Dewan Perwakilan Rakyat Daerah Kabupaten Balangan.
5. Perangkat Daerah adalah organisasi atau lembaga pada Pemerintah Daerah yang bertanggung jawab kepada Kepala Daerah dalam rangka penyelenggaraan pemerintahan di daerah.
6. Unit Kerja adalah bagian dari Perangkat Daerah.

7. Perubahan Rencana Kerja Pemerintah Daerah yang selanjutnya disebut P-RKPD adalah perubahan rencana kerja pembangunan daerah Kabupaten Balangan.
8. Kebijakan Umum APBD yang selanjutnya disebut KUA adalah Kebijakan Umum Anggaran Pendapatan Belanja Daerah Kabupaten Balangan.
9. Prioritas Plafon Anggaran Sementara yang selanjutnya disebut PPAS adalah Prioritas Plafon Anggaran Sementara Kabupaten Balangan.
10. Rencana Kerja dan Anggaran Perangkat Daerah yang selanjutnya disingkat RKA-PD adalah dokumen perencanaan dan penganggaran yang berisi rencana pendapatan, rencana belanja program dan kegiatan Perangkat Daerah serta rencana pembiayaan sebagai dasar penyusunan APBD.
11. Visi adalah rumusan umum mengenai keadaan yang diinginkan pada akhir periode perencanaan.
12. Misi adalah rumusan mengenai upaya-upaya yang dilaksanakan dalam mewujudkan visi.
13. Strategi adalah langkah-langkah berisi program-program indikatif untuk mewujudkan visi dan misi.
14. Kebijakan adalah arah/ tindakan yang diambil Pemerintah Daerah untuk mencapai tujuan.
15. Kinerja adalah keluaran/hasil dari kegiatan/program yang akan atau telah dicapai sehubungan dengan penggunaan anggaran dengan kuantitas dan kualitas yang terukur.
16. Program adalah penjabaran kebijakan Perangkat Daerah dalam bentuk upaya yang berisi satu atau lebih kegiatan dengan menggunakan sumber daya yang disediakan untuk mencapai hasil yang terukur sesuai dengan misi Perangkat Daerah.
17. Kegiatan adalah bagian dari program yang dilaksanakan oleh satu atau lebih unit kerja pada Perangkat Daerah sebagai bagian dari pencapaian sasaran terukur pada suatu program dan terdiri dari sekumpulan tindakan pengerahan sumber daya baik yang berupa personil (sumber daya manusia), barang modal termasuk peralatan dan teknologi, dana atau kombinasi dari beberapa atau kesemua jenis sumber daya tersebut sebagai masukan (input) untuk menghasilkan keluaran (output) dalam bentuk barang/jasa.
18. Sasaran (target) adalah hasil yang diharapkan dari suatu program atau keluaran yang diharapkan dari suatu kegiatan.
19. Keluaran (*output*) adalah barang atau jasa yang dihasilkan oleh kegiatan, yang dilaksanakan untuk mendukung pencapaian sasaran dan tujuan program dan kebijakan.
20. Hasil (*outcome*) adalah segala sesuatu yang mencerminkan berfungsinya keluaran dari kegiatan-kegiatan dalam satu program.

21. Belanja Daerah adalah semua kewajiban Pemerintah Daerah yang diakui sebagai pengurangan nilai kekayaan bersih dalam periode tahun anggaran yang bersangkutan.

Pasal 2

Maksud ditetapkan Peraturan Bupati ini adalah sebagai landasan dan pedoman operasional bagi Perangkat Daerah dalam merencanakan dan melaksanakan pembangunan Tahun 2024 yang memuat arah kebijakan pembangunan, strategi dan prioritas pembangunan, program dan kegiatan serta rencana kerja dan kerangka pendanaannya.

Pasal 3

Tujuan ditetapkan Peraturan Bupati ini adalah:

- a. sebagai pedoman dalam menyusun Perubahan KUA dan Perubahan PPAS dalam rangka penyusunan Rancangan P-APBD Tahun Anggaran 2024;
- b. sebagai pedoman bagi Perangkat Daerah dalam melakukan Perubahan Rencana Kerja dan RKA-Perangkat Daerah Perubahan Tahun Anggaran 2024;
- c. sebagai alat untuk menjamin keterkaitan dan konsistensi antara perencanaan, penganggaran, pelaksanaan dan pengawasan pembangunan Kabupaten Balangan Tahun 2024.

BAB II SISTEMATIKA

Pasal 4

- (1) P- RKPD Tahun 2024 meliputi:
 - a. pergeseran kegiatan antar Perangkat Daerah;
 - b. penghapusan kegiatan;
 - c. penambahan kegiatan baru;
 - d. penambahan atau pengurangan target kinerja dan pagu kegiatan; serta
 - e. perubahan lokasi dan kelompok sasaran kegiatan.
- (2) Sistematika Dokumen P-RKPD Kabupaten Balangan Tahun 2024 sebagaimana dimaksud pada ayat (1) adalah sebagai berikut :

BAB I : Pendahuluan.
BAB II : Evaluasi Hasil Triwulan II (Triwulan Dua) Tahun 2024.
BAB III : Kerangka Ekonomi dan Keuangan Daerah.
BAB IV : Sasaran dan Prioritas Pembangunan Daerah.
BAB V : Rencana Kerja dan Pendanaan Daerah.
BAB VI : Penutup.
- (3) Dokumen P-RKPD Tahun 2024 sebagaimana dimaksud pada ayat (2) adalah sebagaimana tercantum dalam Lampiran yang memuat...

BAB III KETENTUAN PERALIHAN

Pasal 5

- (1) Program dan kegiatan yang merupakan kebijakan Pemerintah Pusat yang dianggarkan setelah ditetapkan P-RKPD Kabupaten Balangan Tahun 2024 dan belum tercantum dalam Perubahan RKPD Kabupaten Balangan Tahun 2024, menjadi bagian yang tidak terpisahkan dari RKPD Kabupaten Balangan Tahun 2024.
- (2) Program dan kegiatan yang merupakan kebijakan Pemerintah Pusat yang telah dianggarkan sebelum ditetapkan P-RKPD Kabupaten Balangan Tahun 2024 ditetapkan sebagai bahan penyusunan P-RKPD Kabupaten Balangan Tahun 2024.

BAB IV KETENTUAN PENUTUP

Pasal 6

Peraturan Bupati ini mulai berlaku pada tanggal diundangkan.

Agar setiap orang mengetahuinya memerintahkan pengundangan Peraturan Bupati ini dengan penempatannya dalam Berita Daerah Kabupaten Balangan.

Ditetapkan di Paringin
pada tanggal 5 Juli 2024



Diundangkan di Paringin
pada tanggal 5 Juli 2024

SEKRETARIS DAERAH
KABUPATEN BALANGAN,

H. SUTIKNO



KATA PENGANTAR

Dengan mengucapkan Puji dan Syukur ke hadirat Allah SWT, Penyusunan dan Penetapan Perubahan Rencana Kerja Pemerintah Daerah (RKPD) Kabupaten Balangan Tahun 2024 ini dapat dilaksanakan dengan baik, dimana RKPD ini diharapkan dapat dijadikan dasar dalam penyusunan Kebijakan Umum Perubahan Anggaran (KUPA) dan Prioritas Plafon Perubahan Anggaran Sementara (PPPAS) Tahun Anggaran 2024 serta Rancangan APBD Perubahan Tahun Anggaran 2024.

Pada masa tahun keempat pelaksanaan RPJMD Tahun 2021-2026, maka kami mengharapkan seluruh stakeholder, khususnya SKPD yang secara teknis merupakan pelaku dan ujung tombak pembangunan dapat mengoptimalkan seluruh potensi untuk pencapaian target RPJMD tahun 2021-2026.

Akhirnya kami menyampaikan penghargaan dan terima kasih kepada semua pihak yang telah mendedikasikan waktu, tenaga dan pikirannya dalam proses penyusunan dan penetapan Perubahan RKPD ini. Demikian kami sampaikan, atas perhatian dan kepeduliannya diucapkan terima kasih.

Paringin, Juli 2024

 **BUPATI BALANGAN,**
H. ABDUL HADI, S.Ag., M.I.Kom.



DAFTAR ISI

	Halaman
KATA PENGANTAR	i
DAFTAR ISI	ii
BAB I PENDAHULUAN	
1.1. Latar Belakang	I-1
1.2. Dasar Hukum Penyusunan	I-2
1.3. Hubungan Antar Dokumen	I-6
1.4. Maksud dan Tujuan.....	I-8
1.5. Sistematika Dokumen RKPD	I-8
BAB II EVALUASI HASIL TRIWULAN II RKPD TAHUN 2024	
2.1. Evaluasi Pelaksanaan RPJMD Kabupaten Balangan Tahun 2021-2026 sampai tahun 2023.....	II-1
2.2. Evaluasi Prioritas Kabupaten pada RKPD Tahun 2024 sampai dengan triwulan II	II-3
2.3. Evaluasi Pelaksanaan Program dan Kegiatan RKPD Tahun 2024 Triwulan II.....	II-26
2.4. Permasalahan Daerah	II-48
BAB III KERANGKA EKONOMI DAN KEUANGAN DAERAH	
3.1 Perubahan Kebijakan Ekonomi Daerah	III-1
3.2 Perubahan Kebijakan Keuangan Daerah	III-24
BAB IV SASARAN DAN PRIORITAS PEMBANGUNAN DAERAH	
4.1 Tujuan dan Sasaran Pembangunan	IV-2
4.2 Perubahan Prioritas dan Sasaran Pembangunan Daerah Tahun 2024	IV-8
BAB V RENCANA KERJA DAN PENDANAAN DAERAH	
5.1 Program Dan Kegiatan Prioritas Tahun 2024	V-1
5.2 Kerangka Pendanaan Perubahan Tahun 2024	V-1
BAB VI PENUTUP	
6.1. Kaidah Pelaksanaan	VI-1
6.2. Kesimpulan	VI-1



DAFTAR TABEL

Tabel 2.1 Capaian Kinerja Indikator Makro Dalam Rencana Jangka Menengah Daerah (RPJMD) Kabupaten Balangan Tahun 2021-2026 sampai Tahun 2023	II-1
Tabel 2.2 Capaian Kinerja Penyelenggaraan Urusan Pemerintahan Dalam Rencana Pembangunan Jangka Menengah Daerah (RPJMD) Kabupaten Balangan Tahun 2021-2026 sampai Tahun 2023	II-2
Tabel 2.3 Capaian Kinerja dan Anggaran Berdasarkan Perangkat Daerah Dalam RKPD Tahun 2024 (Triwulan II)	II-28
Tabel 2.3 Capaian Kinerja dan Anggaran Berdasarkan Perangkat Daerah Dalam RKPD Tahun 2024 (Triwulan II)	II-28
Tabel 2.4 Capaian Kinerja Program – Sub Kegiatan SKPD Kabupaten Balangan Triwulan II Tahun 2024	II-30
Tabel 3.1 PDRB Balangan Menurut Lapangan Usaha Kabupaten Balangan (Milyar Rupiah), 2020-2023	III-3
Tabel 3.2 PDRB Balangan menurut Pengeluaran (Milyar Rupiah)	III-3
Tabel 3.3 PDRB Kabupaten Balangan 2019-2023	III-4
Tabel 3.4 Asumsi-Asumsi Perekonomian Kabupaten Balangan Tahun 2024	III-6
Tabel 3.5 Proyeksi/Target Indeks Pembangunan Manusia (IPM) Kabupaten Balangan	III-8
Tabel 3.6 Proyeksi/Target Persentase Penduduk Miskin (P0) Kabupaten Balangan Tahun 2024.....	III-10
Tabel 3.7 Proyeksi/Target Rasio Gini Kabupaten Balangan Tahun 2024.....	III-10
Tabel 3.8 LPE Kabupaten Balangan Tahun 2019-2023 Menurut Pengeluaran..	III-12
Tabel 3.9 LPE (%) Kabupaten Balangan Tahun 2019-2023 Menurut Lapangan Usaha.....	III-12
Tabel 3.10 Tingkat Pengangguran Terbuka Kabupaten Balangan 2021-2023.....	III-17
Tabel 3.11 LPE (%) Kabupaten Balangan Tahun 2021-2022 dan Proyeksi Tahun 2023-2024 Menurut Pengeluaran.....	III-22
Tabel 3.12 Distribusi PDRB ADHB Kabupaten Balangan Tahun 2021-2022 Dan Proyeksi Tahun 2023-2024 Menurut Pengeluaran.....	III-23



Tabel 3.13	Distribusi PDRB ADHB Kabupaten Balangan Tahun 2021-2022 Dan Proyeksi Tahun 2023-2024 Menurut Lapangan Usaha.....	III-23
Tabel 3.14	Realisasi dan Proyeksi/Target Pendapatan Kabupaten Balangan Tahun 2022-2024 (dalam juta).....	III-25
Tabel 3.15	Realisasi dan Proyeksi/Target Belanja Kabupaten Balangan Tahun 2021-2024.....	III-26
Tabel 3.16	Realisasi dan Proyeksi/Target Pembiayaan Kabupaten Balangan Tahun 2021-2024 (dalam juta).....	III-27
Tabel 3.17	Laporan Realisasi Anggaran Pendapatan Dan Belanja Daerah Kabupaten Balangan Tahun 2023.....	III-28
Tabel 4.1	Indikator Kinerja Makro Kabupaten Balangan 2024	IV-4
Tabel 4.2	Tujuan dan Sasaran Serta Target Pembangunan Daerah Kabupaten Balangan Tahun 2024 (Perubahan).....	IV-5
Tabel 4.3	Rencana Program Prioritas dan Target Pembangunan Daerah Kabupaten Balangan Tahun 2024.....	IV-28
Tabel 4.4	Sinkronisasi Kebijakan Pemerintah Kabupaten Balangan Dengan Prioritas Pembangunan Nasional Provinsi Kalimantan Selatan Tahun 2024.....	IV-61
Tabel 5.1	Perubahan Kerangka Pendapatan, Belanja dan Pembiayaan Daerah Kabupaten Balangan Tahun 2024	V-2



DAFTAR GAMBAR

Gambar 1.1 Hubungan Antar Dokumen Perencanaan .	I-7
Gambar 3.1 LPE Kab. Balangan Menurut Lapangan Usaha dan Komponen Pengeluaran Pada Tahun 2023	III-11
Gambar 3.2 Laju Pertumbuhan Ekonomi (%) Kabupaten Balangan Tahun 2011- 2023	III-12
Gambar 3.3 Pangsa PDRB Balangan Tahun 2023	III-15



BAB I

PENDAHULUAN

1.1. LATAR BELAKANG

Penyusunan perubahan RKPD Kabupaten Balangan tahun 2024 memuat rancangan penyusunan kerangka ekonomi daerah, kebijakan keuangan daerah, prioritas pembangunan daerah, serta rencana kerja dan pendanaan. Penyusunan ini berpedoman pada RPJMD Tahun 2021-2026 serta mengacu pada hasil evaluasi kinerja RKPD Tahun 2024 sampai Triwulan II atau semester I Tahun 2024, perkembangan sosial dan ekonomi daerah tahun berjalan dan realisasi dari pendapatan daerah di RKPD Tahun 2024.

Adanya perubahan Rencana Kerja Pemerintah Daerah (RKPD) Tahun 2024 menjadi pedoman dan acuan bagi Kepala Daerah bersama DPRD dalam menyusun Kebijakan Umum Anggaran serta penentuan Prioritas dan Pagu Anggaran Sementara yang menjadi dasar penyusunan perubahan Anggaran Pendapatan dan Belanja Daerah (APBD) Tahun 2024. RKPD juga merupakan salah satu instrumen evaluasi kinerja penyelenggaraan pemerintahan daerah, sehingga dapat diketahui capaian kinerja RPJMD sebagai wujud kinerja penyelenggaraan pemerintahan daerah pada tahun yang bersangkutan.

Perubahan RKPD Tahun 2024 disusun dengan memperhatikan keterkaitan, sinergi, dan konsistensi dengan berbagai dokumen perencanaan yang lebih tinggi baik di tingkat kabupaten, provinsi, maupun nasional. Rumusan sasaran, program, dan kegiatan pembangunan dalam RKPD juga dirancang untuk menjawab permasalahan yang dihadapi dengan berdasarkan data dan asumsi-asumsi yang tepat dan di analisis secara akurat dan tersistem. Semua program dan kegiatan pembangunan yang direncanakan diharapkan dapat dilaksanakan dan memberikan manfaat bagi masyarakat luas.

Secara umum, hal yang mendasari perlunya dilakukan perubahan RKPD Tahun 2024 adalah perlunya penyesuaian terhadap asumsi pendapatan dan pembiayaan daerah Kabupaten Balangan tahun 2024. Dasar perubahan tersebut adalah dikarenakan adanya:



- 1) Perkembangan yang tidak sesuai dengan asumsi kerangka ekonomi daerah dan kerangka pendanaan, prioritas dan sasaran pembangunan, rencana program dan kegiatan prioritas daerah.
- 2) Pergeseran pagu kegiatan antar perangkat daerah, penghapusan kegiatan, penambahan kegiatan baru/kegiatan alternatif, penambahan atau pengurangan target kinerja dan pagu kegiatan, serta perubahan lokasi dan kelompok sasaran kegiatan.

Dokumen Perubahan RKPD selanjutnya akan menjadi landasan serta pedoman dalam penyelenggaraan pemerintahan, pembangunan, dan pelayanan masyarakat hingga akhir tahun 2024. Realisasi dari perencanaan yang dituangkan dalam dokumen Perubahan RKPD Tahun 2024 akan tercermin pada program dan kegiatan dalam Perubahan Anggaran Pendapatan dan Belanja Daerah (P-APBD) Kabupaten Balangan Tahun Anggaran 2024.

1.2. DASAR HUKUM PENYUSUNAN

Rancangan Perubahan RKPD Kabupaten Balangan Tahun 2024 disusun dengan landasan hukum:

1. Undang-Undang Nomor 27 Tahun 1959 tentang Penetapan Undang-Undang Darurat Nomor 3 Tahun 1953 tentang Pembentukan Daerah Tingkat II di Kalimantan (Lembaran Negara Republik Indonesia Tahun 1953 Nomor 9) sebagai Undang-Undang (Lembaran Negara Republik Indonesia Tahun 1959 Nomor 72, Tambahan Lembaran Negara Republik Indonesia Nomor 1820);
2. Undang-Undang Republik Indonesia Nomor 2 Tahun 2003 tentang Pembentukan Kab. Tanah Bumbu dan Kab. Balangan di Provinsi Kalimantan Selatan (Lembaran Negara Republik Indonesia Tahun 2003 Nomor 22, Tambahan Lembaran Negara Republik Indonesia Nomor 4256);
3. Undang-Undang Republik Indonesia Nomor 17 Tahun 2003 tentang Keuangan Negara; (Lembaran Negara Republik Indonesia Tahun 2003 Nomor 47, Tambahan Lembaran Negara Republik Indonesia Nomor 4286);
4. Undang-Undang Nomor 1 Tahun 2004 tentang Perbendaharaan Negara (Lembaran Negara Republik Indonesia Tahun 2004 Nomor 5, Tambahan Lembaran Negara Republik Indonesia Nomor 4355);



5. Undang-Undang Republik Indonesia Nomor 15 Tahun 2004 tentang Pengelolaan dan Tanggung Jawab Keuangan Negara; (Lembaran Negara Republik Indonesia Nomor 4400);
6. Undang-Undang Republik Indonesia Nomor 25 Tahun 2004 tentang Sistem Perencanaan Pembangunan Nasional (Lembaran Negara Republik Indonesia Tahun 2004 Nomor 104, Tambahan Lembaran Negara Republik Indonesia Nomor 4421);
7. Undang-Undang Nomor 33 Tahun 2004 tentang Perimbangan Keuangan antara Pemerintah Pusat dan Pemerintahan Daerah (Lembaran Negara Republik Indonesia Tahun 2004 Nomor 126, Tambahan Lembaran Negara Republik Indonesia Nomor 4438);
8. Undang-Undang Nomor 17 Tahun 2007 tentang Rencana Pembangunan Jangka Panjang Nasional Tahun 2005-2025 (Lembaran Negara Republik Indonesia Tahun 2007 Nomor 33, Tambahan Lembaran Negara Republik Indonesia Nomor 4700);
9. Undang-Undang Nomor 25 Tahun 2009 tentang Pelayanan Publik (Lembaran Negara Republik Indonesia Tahun 2009 Nomor 112);
10. Undang-Undang Nomor 12 Tahun 2011 tentang Pembentukan Peraturan Perundang-Undangan Republik Indonesia (Lembaran Negara Republik Indonesia Tahun 2011 Nomor 82, Tambahan Lembaran Negara Republik Indonesia Nomor 5234);
11. Undang-Undang Republik Indonesia Nomor 23 Tahun 2014 tentang Pemerintahan Daerah (Lembaran Negara Republik Indonesia Tahun 2014 Nomor 244, Tambahan Lembaran Negara Republik Indonesia Nomor 5587) sebagaimana telah diubah beberapa kali, terakhir dengan Undang-Undang Nomor 9 Tahun 2015 tentang Perubahan Kedua Atas Undang-Undang Republik Indonesia Nomor 23 Tahun 2014 (Lembaran Negara Republik Indonesia Tahun 2015 Nomor 58, Tambahan Lembaran Negara Republik Indonesia Nomor 5679);
12. Undang-Undang Nomor 11 Tahun 2020 tentang Cipta Kerja, beserta ketentuan pelaksanaannya;
13. Undang-Undang Nomor 1 Tahun 2022 tentang Hubungan Keuangan Antara Pemerintah Pusat dan Pemerintahan Daerah;
14. Undang-Undang Nomor 8 Tahun 2022 tentang Provinsi Kalimantan Selatan;
15. Peraturan Pemerintah Nomor 55 Tahun 2005 tentang Dana Perimbangan;
16. Peraturan Pemerintah Nomor 46 Tahun 2016 tentang Tata Cara Penyelenggaraan KLHS;



17. Peraturan Pemerintah Nomor 12 Tahun 2017 tentang Pembinaan dan Pengawasan Penyelenggaraan Pemerintahan Daerah;
18. Peraturan Pemerintah Nomor 38 Tahun 2017 tentang Inovasi Daerah;
19. Peraturan Pemerintah Nomor 2 Tahun 2018 tentang SPM;
20. Peraturan Pemerintah Nomor 12 Tahun 2018 tentang Pedoman Penyusunan Tatib DPRD Provinsi, Kabupaten dan Kota;
21. Peraturan Pemerintah Nomor 17 Tahun 2018 tentang Kecamatan;
22. Peraturan Pemerintah Nomor 28 Tahun 2018 tentang Kerjasama Daerah;
23. Peraturan Pemerintah Nomor 12 Tahun 2019 tentang Pengelolaan Keuangan Daerah;
24. Peraturan Pemerintah Nomor 13 Tahun 2019 tentang Laporan dan Evaluasi Penyelenggaraan Pemerintahan Daerah;
25. Peraturan Pemerintah Republik Indonesia Nomor 8 Tahun 2008 tentang Tahapan, Tata Cara Penyusunan, Pengendalian dan Evaluasi Pelaksanaan Rencana Pembangunan Daerah, (Lembaran Negara Republik Indonesia Tahun 2008 Nomor 21, Tambahan Lembaran Negara Republik Indonesia Nomor 4737);
26. Peraturan Pemerintah Republik Indonesia Nomor 18 Tahun 2016 Tentang Perangkat Daerah (Lembaran Negara Republik Indonesia Tahun 2016 Nomor 114);
27. Peraturan Presiden nomor 15 tahun 2010 tentang percepatan penanggulangan kemiskinan nasional;
28. Peraturan Presiden Nomor 59 Tahun 2017 tentang Pelaksanaan Pencapaian Tujuan Pembangunan Berkelanjutan;
29. Peraturan Presiden Nomor 141 Tahun 2018 Tentang Petunjuk Teknis Dana Alokasi Khusus Fisik Tahun Anggaran 2019;
30. Peraturan Presiden Nomor 39 Tahun 2019 tentang Satu Data Indonesia;
31. Peraturan Presiden Nomor 18 Tahun 2020 tentang Rencana Pembangunan Jangka Menengah Nasional Tahun 2020-2024 (Lembaran Negara Republik Indonesia Tahun 2020 Nomor 10);
32. Permendagri Nomor 67 Tahun 2011 Tentang Perubahan Atas Peraturan Menteri Dalam Negeri Nomor 15 Tahun 2008 Tentang Pedoman Umum Pelaksanaan Pengarusutamaan Gender Di Daerah;
33. Permendagri Nomor 1 Tahun 2014 Tentang Pembentukan Produk Hukum Daerah;
34. Permendagri Nomor 86 tahun 2017 tentang Tata Cara Perencanaan, Pengendalian dan Evaluasi Pembangunan Daerah, Tata Cara Evaluasi Rancangan Peraturan Daerah Tentang Rencana Pembangunan Jangka Panjang Daerah dan Rencana



- Pembangunan Jangka Menengah Daerah, Serta Tata Cara Perubahan Rencana Pembangunan Jangka Panjang Daerah, Rencana Pembangunan Jangka Menengah Daerah, dan Rencana Kerja Pemerintah Daerah;
35. Permendagri Nomor 70 Tahun 2019 tentang Sistem Informasi Pemerintahan Daerah;
36. Permendagri Nomor 90 Tahun 2019 tentang Klasifikasi, Kodefikasi, Dan Nomenklatur Perencanaan Pembangunan Dan Keuangan Daerah (Berita Negara Republik Indonesia Tahun 2011 Nomor 1447);
37. Permendagri Nomor 18 Tahun 2020 tentang Peraturan Pelaksanaan Peraturan Pemerintah Nomor 13 Tahun 2019 tentang Laporan Dan Evaluasi Penyelenggaraan Pemerintahan Daerah;
38. Permendagri Nomor 53 Tahun 2020 tentang Pemberian SDM Penanggulangan Kemiskinan Daerah;
39. Permendagri Nomor 77 Tahun 2020 tentang Pedoman Teknis Pengelolaan Keuangan Daerah;
40. Permendagri Nomor 81 tahun 2022 tentang Pedoman Penyusunan Rencana Kerja Pemerintah Daerah Tahun 2023 ;
41. Permendagri Nomor 59 tahun 2021 tentang Penerapan Standar Pelayanan Minimal;
42. Permendagri Nomor 10 Tahun 2023 tentang Pedoman Penyusunan Rencana Kerja Pemerintah Daerah Tahun 2024;
43. Kepmendagri Nomor 900.1.15.5.-1317 tahun 2023 tentang tentang perubahan atas Keputusan Menteri Dalam Negeri Nomor 050-5889 Tahun 2021 tentang hasil Verifikasi, Validasi dan Inventarisasi Pemuktahiran Klasifikasi, Kodefikasi dan Nomenklatur Perencanaan Pembangunan dan Keuangan Daerah;
44. Peraturan Daerah Provinsi Kalimantan Selatan Nomor 17 Tahun 2009 tentang Rencana Pembangunan Jangka Panjang Daerah Provinsi Kalimantan Selatan Tahun 2005 – 2025 (Lembaran Daerah Provinsi Kalimantan Selatan Tahun 2009 Nomor 16);
45. Peraturan Daerah Provinsi Kalimantan Selatan Nomor 9 Tahun 2015 tentang Rencana tata ruang wilayah Provinsi Kalimantan Selatan Tahun 2015 -2035;
46. Peraturan Daerah Provinsi Kalimantan Selatan Nomor 2 Tahun 2022 tentang Rencana Pembangunan Jangka Menengah Daerah (RPJMD) Provinsi Kalimantan Selatan Tahun 2021 – 2026 (Lembaran Daerah Provinsi Kalimantan Selatan Tahun 2022 Nomor 2);



47. Peraturan Gubernur Kalimantan Selatan Nomor 029 Tahun 2024 tentang Perubahan RKPD Tahun 2024 Provinsi Kalimantan Selatan;
48. Peraturan Daerah Kabupaten Balangan Nomor 24 Tahun 2013 tentang Rencana Tata Ruang Wilayah Kabupaten Balangan Tahun 2013-2032 (Daerah Kabupaten Balangan Tahun 2013 Nomor 24, Tambahan Lembaran Daerah Kabupaten Balangan Nomor 95);
49. Peraturan Daerah Kabupaten Balangan Nomor 2 Tahun 2018 tentang Perubahan Rencana Pembangunan Jangka Panjang Daerah Kab. Balangan Tahun 2005-2025 (Lembaran Daerah Nomor 2 Tahun 2018);
50. Peraturan Daerah Kabupaten Balangan Nomor 5 Tahun 2021 tentang Rencana Pembangunan Jangka Menengah Daerah Tahun 2021-2026 (Lembaran Daerah Kabupaten Balangan Nomor 5 Tahun 2021);
51. Peraturan Bupati Kabupaten Balangan Nomor 25 Tahun 2021 tentang Kedudukan, Susunan Organisasi, Tugas dan Fungsi dan Tata Kerja Perangkat Daerah. (Berita Daerah Kabupaten Balangan Nomor 25 Tahun 2021).

1.3. HUBUNGAN ANTAR DOKUMEN

Kaitannya dengan sistem perencanaan pembangunan sebagaimana yang telah diamanatkan dalam UU Nomor 25 Tahun 2004, maka keberadaan perubahan RKPD Tahun 2024 Kabupaten Balangan merupakan bagian yang utuh dari manajemen kerja di lingkungan Pemerintah Kabupaten Balangan dalam menjalankan agenda pembangunan yang telah tertuang baik dalam dokumen RPJPD Kabupaten Balangan Tahun 2005-2025 dan dokumen RPJMD Kabupaten Balangan Tahun 2021-2026 yang diselaraskan dengan dokumen RPJMD Provinsi Kalimantan Selatan Tahun 2021-2026 dan dokumen RPJMN 2020-2024.

1. RKPD – RPJMD

Dokumen RPJMD dijabarkan ke dalam RKPD sebagai dokumen operasional tahunan yang memuat rancangan kerangka ekonomi makro daerah beserta kerangka pendanaan, prioritas, sasaran pembangunan, dan rencana program kegiatan prioritas pembangunan daerah.

2. Perubahan RKPD 2024 – RKPD 2024

Dokumen Perubahan RKPD meliputi perubahan kerangka ekonomi dan keuangan Daerah; target sasaran pembangunan Daerah; prioritas pembangunan Daerah;



penambahan dan/atau pengurangan program dan kegiatan perangkat Daerah; dan target kinerja penyelenggaraan pemerintahan Daerah pada Tahun 2024.

3. RKPD – Renja PD

Dokumen RKPD sebagai Pedoman penyusunan dan penetapan anggaran Rencana Kerja PD. Selanjutnya rencana PD digunakan sebagai pedoman penyusunan rencana kerja dan anggaran (RKA) PD.

4. RKPD – RKPD Kalimantan Selatan – RKP

Dokumen RKPD Kabupaten harus mengacu, disinkronkan dan diserasikan dengan dokumen RKPD Provinsi Kalimantan Selatan dan RKP (Nasional). Sinkronisasi dilakukan terkait dengan tema, prioritas, sasaran, target kinerja pembangunan, dan juga indikasi program-program pembangunan prioritas.

5. RKPD – RTRW

Perubahan RKPD Kabupaten Balangan Tahun 2024 mengacu kepada RTRW Kabupaten Balangan Tahun 2013-2032 dalam proses penyusunannya. Perencanaan terkait tata ruang dan pola ruang dalam rentang waktu hingga tahun 2024 perlu diakomodir dalam Perubahan RKPD tahun 2024. Hal ini ditujukan untuk mewujudkan tata ruang wilayah yang telah ditetapkan.

Gambaran tentang hubungan antara Perubahan RKPD Kabupaten Balangan Tahun 2024 dengan dokumen perencanaan lainnya baik dalam kaitan dengan sistem perencanaan pembangunan maupun dengan sistem keuangan sebagaimana ditunjukkan pada Gambar 1.1.



Gambar 1.1. Hubungan Antar-Dokumen Perencanaan



1.4. MAKSUD DAN TUJUAN

1.4.1 Maksud

Perubahan Rencana Kerja Pemerintah Daerah (RKPD) Kabupaten Balangan Tahun 2024 dimaksudkan sebagai perencanaan tahunan yang memuat rancangan kerangka ekonomi daerah, kebijakan keuangan daerah, prioritas pembangunan daerah, serta rencana kerja dan pendanaan dengan mempertimbangkan perkembangan terakhir Tahun 2024 dan evaluasi semester I tahun 2024.

1.4.2 Tujuan

Perubahan Rencana Kerja Pemerintah Daerah (P-RKPD) Kabupaten Balangan Tahun 2024 ditujukan untuk memfasilitasi dan menjalankan Misi pemerintahan dan pembangunan serta mewujudkan Visi Daerah Kabupaten Balangan secara bertahap.

Tujuan penyusunan Perubahan RKPD Kabupaten Balangan Tahun 2024 adalah untuk:

- 1 Menyesuaikan program dan kegiatan prioritas pembangunan mengikuti Perubahan Perangkat Daerah.
- 2 Untuk mengintegrasikan, mewujudkan keterpaduan, keserasian, dan menyinergikan program-program pembangunan di daerah.
- 3 Sebagai pedoman dan acuan bagi Perangkat Daerah (PD) dalam menyusun Perubahan Rencana Kerja (P-Renja) dan Perubahan Rencana Kerja dan Anggaran (P-RKA) PD.
- 4 Sebagai pedoman dan acuan bagi Tim Anggaran Pemerintah Daerah dan Badan Anggaran DPRD dalam penyusunan Kebijakan Umum Perubahan APBD (KUPA), Perubahan Prioritas dan Plafon Anggaran Sementara (Perubahan-PPAS), dan Rancangan Perubahan Anggaran Pendapatan dan Belanja Daerah (Rancangan P-APBD) Kabupaten Balangan Tahun Anggaran 2024.

1.5. SISTEMATIKA DOKUMEN PERUBAHAN RKPD TAHUN 2024

Mengacu pada Pasal 349 Permendagri 86 Tahun 2017, maka penyusunan Perubahan RKPD Kabupaten Balangan Tahun 2024 disusun dengan sistematika sebagai berikut:

BAB I PENDAHULUAN



- 1.1. Latar Belakang
- 1.2. Dasar Hukum Penyusunan
- 1.3. Hubungan Antar Dokumen
- 1.4. Sistematika Dokumen RKPD
- 1.5. Maksud dan Tujuan

BAB II EVALUASI HASIL TRIWULAN II RKPD TAHUN 2024

- 2.1. Evaluasi Pelaksanaan Program dan Kegiatan RKPD sampai Tahun Berjalan dan Realisasi RPJMD

BAB III KERANGKA EKONOMI DAN KEUANGAN DAERAH

- 3.1. Perubahan Kebijakan Ekonomi Daerah
- 3.2. Perubahan Kebijakan Keuangan Daerah

BAB IV SASARAN DAN PRIORITAS PEMBANGUNAN DAERAH

- 4.1. Tujuan dan Sasaran Pembangunan
- 4.2. Perubahan Prioritas dan Sasaran Pembangunan Tahun 2024

BAB V RENCANA KERJA DAN PENDANAAN DAERAH

BAB VI PENUTUP

- 6.1. Kaidah Pelaksanaan
- 6.2. Kesimpulan



BAB II

EVALUASI HASIL TRIWULAN II RKPD TAHUN 2024

Evaluasi Pelaksanaan RKPD Kabupaten Balangan Tahun 2024 menguraikan beberapa hal penting yang harus dipertimbangkan yaitu tentang capaian indikator makro, capaian program dan kegiatan, evaluasi RKPD dan permasalahan pelaksanaan kegiatan sampai dengan Triwulan II Tahun 2024.

2.1. Evaluasi Pelaksanaan RPJMD Kabupaten Balangan Tahun 2021-2026 sampai Tahun 2023

2.1.2. Capaian Indikator Makro sampai dengan Tahun 2023

Indikator makro adalah indikator kinerja utama yang menjadi alat ukur ketercapaian visi dan misi pada akhir periode RPJMD. Keberhasilan visi dan misi tersebut diukur dari pencapaian kinerja Perangkat Daerah terhadap target indikator sasaran pembangunan daerah. Capaian indikator makro pembangunan Kabupaten Balangan tahun 2023 menggambarkan kinerja aspek pembangunan manusia yang diwakili oleh indikator Indeks Pembangunan Manusia dan aspek Pembangunan Ekonomi yang diwakili oleh indikator Pertumbuhan Ekonomi, Tingkat Pengangguran Terbuka, Indeks Gini, dan tingkat kemiskinan sebagaimana disajikan pada tabel berikut :

Tabel 2.1
Capaian Kinerja Indikator Makro
Dalam Rencana Pembangunan Jangka Menengah Daerah (RPJMD)
Kabupaten Balangan Tahun 2021-2026 sampai Tahun 2023

No.	Indikator Makro	Target 2023	Realisasi 2023	Tingkat Capaian 2023 (%)
1	2	3	4	5
1	Indek Pembangunan Manusia (IPM)	70,16	72,97	100.03
2	Angka Kemiskinan	5,2 - 5,0	5,22	90,9
3	Angka Pengangguran Terbuka (%)	2.4	2,7	36.21
4	Pertumbuhan Ekonomi (PDRB)	3 - 3,3	4,17	174,7
5	Indeks Gini	0,287	0,258	108,3
6	Indek Kualitas Lingkungan Hidup	68,02	68,24	101.06



Hasil evaluasi dalam perumusannya masih mengacu pada dokumen RPJMD Kabupaten Balangan Tahun 2021-2026. Hasil evaluasi mengarah pada upaya pemecahan masalah-masalah yang komprehensif, dalam menjawab persoalan isu-isu strategis dan permasalahan daerah di Kabupaten Balangan Evaluasi ini mencakup telaahan terhadap hasil evaluasi status dan kedudukan pencapaian kinerja pembangunan daerah, berdasarkan rekapitulasi hasil evaluasi pelaksanaan program dan kegiatan RKPD tahun lalu dan realisasi RPJMD yang bersumber dari telaahan hasil evaluasi pelaksanaan Renja SKPD tahun lalu dan realisasi Renstra SKPD. Gambaran tentang hasil evaluasi pelaksanaan perencanaan daerah dapat dilihat pada tabel berikut ini.

Tabel 2.2
Capaian Kinerja Penyelenggaraan Urusan Pemerintahan
Dalam Rencana Pembangunan Jangka Menengah Daerah (RPJMD) Kabupaten Balangan
Tahun 2021-2026 sampai Tahun 2023

		INDIKATOR SASARAN		Kondisi Awal (2020)	Tahun 2023			target Kondisi Akhir (2026)
					Target	Realisasi	Tingkat Capaian	
1	Meningkatnya sarana dan prasarana infrastruktur publik	1	Indeks infrastruktur publik	31,73	41,58	43,69	105,07%	52,71%
2	Meningkatnya sarana dan prasarana infrastruktur permukiman	2	Indeks infrastruktur permukiman	26,51	31,42	31,43	100,03%	33,11
3	Meningkatnya indeks kualitas Air, Udara dan Lahan	3	Indeks Kualitas Air	53,33	50,3	50	99,40%	50,6
		4	Indeks Kualitas Udara	91,18	91,16	93,97	103,08%	91,49
		5	Indeks Kualitas Lahan	50,61	55,67	51,94	93,30%	60,74
4	Meningkatnya pertumbuhan ekonomi	6	Kontribusi PDRB Sektor Pertanian dan Perikanan	12,23%	13,14 %	7,68%	58,45%	13,89%
		7	Kontribusi PDRB Sektor Perdagangan, Pengolahan dan Jasa	5,96%	6,40%	4,16 %	65%	6,70%
		8	Kontribusi PDRB Sektor Penyediaan Akomodasi dan Makan Minum	0,38%	0,44%	0,24 %	55 %	0,50%
		9	Pertumbuhan Nilai Investasi (Milyar Rupiah)	216,47 M	600 M	471,227 M	78,54 %	1.546 M
5	Menurunnya angka pengangguran terbuka	10	Angka Pengangguran Terbuka	2,46%	2,40	2,70	87,50 %	2,30%
6	Meningkatnya Indeks Pendidikan	11	Angka Rata-Rata Lama Sekolah	7,55	8,36	8,03	96,05%	9,17
		12	Angka Harapan Lama Sekolah	12,46	12,85	12,82	99,77%	13,24



		INDIKATOR SASARAN		Kondisi Awal (2020)	Tahun 2023			target Kondisi Akhir (2026)
					Target	Realisasi	Tingkat Capaian	
7	Meningkatnya Indeks Kesehatan	13	Usia Harapan Hidup	67,72	68,32	73,69	107,86 %	68,92
		14	Angka Kematian Ibu (per 100.000 kelahiran)	89	132	207	43,18 %	130
		15	Angka Kematian Bayi (per 1000 kelahiran)	7	8,8	15,54	23,41 %	10
		16	Prevalensi Stunting	25,70%	14 %	14,61 %	95,64 %	14%
		17	Angka kelahiran Remaja umur 15-19 tahun (ASFR)	24,71	18	20,80	84,44 %	19,32
8	Meningkatnya Kualitas Reformasi Birokrasi	18	NILAI SAKIP	66,04 (B)	72,40 (BB)	70,17	96,92 %	78,20 (BB)
		19	Opini BPK	WTP	WTP	WTP	100,00%	WTP
		20	Nilai EKPPD	3,5620	3,5900	2,8600	79,67 %	3,6000
		21	Indeks Pelayanan Publik	-	3,51 (B)	4,01 (A-)	114 %	4.91 (A)
		22	Indeks Kepuasan Masyarakat (IKM)	82,53	85	85,07	100.08 %	85
9	Menurunnya Angka Kemiskinan	23	Angka Kemiskinan	5,32	5,2-5,0	5,22	99,62 %	4,9 - 4,7
		24	Angka PPKS yang tertangani	40,95%	70,95 %	59,40 %	83,70 %	76,95%
10	Terjaganya kehidupan sosial yang kondusif	25	Angka Konflik Sosial Bernuansa SARA	0	0	0	100,00%	0
11	Meningkatnya Ketentraman dan Ketertiban Umum	26	Indeks Ketentraman dan Ketertiban Umum	100%	100%	100%	100,00%	100%
		27	Indeks Resiko Bencana	139.89	126,16	115,21	108,68%	139.89
12	Meningkatnya Budaya Balangan yang Terlestarikan	28	Persentase Pengembangan Seni dan Budaya	48%	68 %	70,97 %	104,37 %	100%
13	Meningkatnya status Desa Kabupaten Balangan	29	Indeks Desa Membangun	0,6395	0,6695	0,7527	112,43%	0,6995

2.2. Evaluasi Prioritas Kabupaten pada RKPD Tahun 2024 sampai dengan triwulan II adalah sebagai berikut :

Tema pembangunan Kabupaten Balangan tahun 2024 adalah “Peningkatan Infrastruktur dan Perekonomian Daerah dalam Menunjang Ketahanan Sosial serta Pembangunan Berkelanjutan“. Berdasarkan tema tersebut, terdapat 7 (tujuh) Prioritas dan Sasaran Pembangunan pada Tahun 2024, yaitu sebagai berikut :



Prioritas 1 Peningkatan Pemenuhan Infrastruktur Dasar dan Perkotaan serta Konektivitas Wilayah dan Pelestarian Lingkungan Hidup, dengan Sasaran sebagai berikut :

- a. Pembangunan Dan Peningkatan Kualitas Jalan, Jembatan Dan Sarana Prasarana Transportasi Darat dalam mendukung konektivitas wilayah penyokong Ibu Kota Negara (IKN)

Faktor Pendorong

- Tersedianya anggaran untuk peningkatan kualitas jalan dan pemeliharaan jalan kabupaten
- Adanya dukungan pusat untuk peningkatan jalan kabupaten melalui dana DAK

Faktor Penghambat

- Keterbatasan sumber daya aparatur bidang teknis
- Keterbatasan SDM untuk proses pelaksanaan pengadaan Barang/Jasa (Konstruksi)

- b. Pemenuhan PJU, Rambu Lalu Lintas, Warning Light, Marka Jalan, Lampu Merah, CCTV Dan Fasilitas Keselamatan Jalan Lainnya

Faktor Pendorong

- Tersedianya Anggaran Kegiatan Penyediaan Perlengkapan Jalan di Ruas Jalan Kabupaten/Kota

Faktor Penghambat

- Pembatasan operasional angkutan barang pada libur Lebaran 2024 (SKB Nomor: KP-DRJD 1305 Tahun 2024, SKB/67/11/2024, 40/KPTS/Db/2024)

- c. Pembangunan Terminal Tipe C

Faktor Pendorong

- Visi Misi Bupati Balangan yang Tertuang dalam RPJMD Kabupaten
- Balangan merupakan salah satu jalur penyangga IKN sehingga diperlukan terminal tipe C sebagai simpul transportasi yang diperuntukan bagi angkutan perkotaan dan perdesaan

Faktor Penghambat

- Masih menunggu selesainya proses perkuatan lahan
- Lokasi eksisting rencana terminal tipe C berkontur, sehingga pembangunan tidak dilaksanakan sekaligus harus secara bertahap

- d. Pemenuhan Moda Transportasi Sekolah Dan Transportasi Umum Untuk Peningkatan Trayek Antar Kecamatan

Faktor Penghambat

- Tingginya angka kepemilikan kendaraan pribadi R2/R4 di Kabupaten Balangan dari tahun ke tahun



- Sudah tidak adanya Badan Usaha/Perseorangan yang menyelenggarakan usaha angkutan orang/barang dalam daerah Kabupaten
- e. Penataan Kota, Legalisasi Review Perda RTRW dan RDTR Kota Paringin
 - Faktor Pendorong
 - Untuk menyesuaikan dengan RTRW Provinsi dan Kebijakan Nasional
 - Faktor Penghambat
 - Belum sinkronnya muatan substansi RTRW Kabupaten Balangan dengan RTRW Provinsi
- f. Pintu Gerbang Batas Kabupaten dan Tugu Simpang Empat Bundaran Paringin
 - Faktor Pendorong
 - Tersedianya dana sesuai dengan kebutuhan
 - Faktor Penghambat
 - Belum terselesaikannya pembebasan lahan
- g. Penataan Median Mesjid Al Akbar
 - Faktor Pendorong
 - Tersedianya anggaran sesuai dengan kebutuhan
 - Faktor Penghambat
 - Masih tahap perencanaan
- h. Pembangunan dan Rehabilitasi Saluran Pengairan dan Irigasi (Tuntas Fungsi DI Pitap)
 - Faktor Pendorong
 - Program prioritas pemerintah daerah
 - Faktor Penghambat
 - Belum tuntasnya pembangunan DI PITAP yang menjadi kewenangan Balai Wilayah Sungai, penyebabnya belum bebasnya lahan di beberapa lokasi saluran/jaringan irigasinya, menjadikan pembangunan bangunan pelengkap tidak bisa dilaksanakan
- i. Pembangunan dan Rehabilitasi Bangunan Gedung Pemerintah (Gedung Budaya dan MPP)
 - Faktor Pendorong
 - Tersedianya anggaran untuk pembangunan MPP
 - Masuk dalam proyek strategis pemerintah daerah
 - Faktor Penghambat
 - Masih dalam proses pembebasan lahan
 - Untuk pelaksanaan PCM harus didampingi oleh pihak kejaksaan berhubung pihak kejaksaan sedang ada kegiatan maka pelaksanaan ditunda
- j. Rehabilitasi Mesjid Al-Akbar



Faktor Pendorong

- Tersedianya anggaran sesuai dengan kebutuhan

Faktor Penghambat

- Tidak ada karena masih dalam tahap pelaksanaan

k. Pembangunan rumah layak huni bagi masyarakat berpenghasilan rendah (bedah rumah)

Faktor Pendorong

- Pemilihan lokasi yang tepat untuk Rumah Layak Huni
- Dukungan Masyarakat terhadap adanya program Rumah Layak Huni
- Koordinasi yang baik antar Dinas dengan perangkat Kelurahan/Desa untuk Pelaksanaan Rumah Layak Huni

Faktor Penghambat

- Akses yang sulit terjangkau
- Kurangnya pengetahuan masyarakat tentang Rumah Layak Huni

l. Pemenuhan akses Sanitasi dan Air Bersih

Faktor Pendorong

- Masuk dalam standar pelayanan minimal
- Dukungan dana alokasi khusus

Faktor Penghambat

- Belum meratanya akses air bersih dan sanitasi bagi warga pedesaan dan perkotaan
- Belum adanya kesadaran untuk memelihara sarana dan prasarana pasca di bangun

m. Penuntasan permukiman kumuh dan peningkatan drainase perkotaan

Faktor Pendorong

- Kolaborasi antar SKPD, Kerjasama pihak pemerintah daerah dengan pihak lain dalam pencegahan kawasan permukiman kumuh, dalam hal kerjasama, pemerintah banyak melakukan kerjasama dengan pihak lain, tujuannya adalah agar dapat membantu memenuhi kebutuhan masyarakat baik dalam hal ekonomi, pendidikan kesehatan dan lain lain kepada masyarakat yang tinggal di kawasan permukiman kumuh
- Undang-Undang Nomor 1 Tahun 2011 tentang Perumahan dan Kawasan Permukiman Dalam Undang-undang nomor 1 tahun 2011 juga menjamin mengenai kehidupan agar masyarakat mampu bertempat tinggal serta menghuni rumah yang layak dan terjangkau di dalam lingkungan yang sehat, aman, harmonis, dan berkelanjutan.

Faktor Penghambat



- Rendahnya partisipasi masyarakat dan belum optimalnya kolaborasi antar dinas pemegang wewenang dalam tujuh indikator kumuh
 - Pola pikir masyarakat, dalam hal membuang sampah terkadang masih sembarangan, oleh karena hal itu dapat memicu munculnya kawasan kumuh, termasuk drainase perkotaan yang banyak macet/mampet akibat tumpukan sampah. Wewenang penanganan kumuh terdapat di beberapa dinas
- n. Pemenuhan PSU (jalan lingkungan, drainase, pengelolaan persampahan, sarana proteksi kebakaran, dll) baik perumahan swadaya maupun formal

Faktor Pendorong

- komitmen dan kemampuan pemerintah daerah dalam menyediakan anggaran untuk pembangunan baru dan rehabilitasi PSU semakin baik/ tinggi. Pertumbuhan jumlah perumahan swadaya maupun formal yang masih kecil dengan stimulan PSU diharapkan dapat lebih berkembang dan mencegah kawasan permukiman kumuh baru

Faktor Penghambat

- Kurangnya kesadaran pengembang perumahan baik swadaya dan formal dalam alokasi ketersediaan lahan yang diserahkan kepada pemerintah untuk pembangunan PSU
 - Sebaran perumahan swadaya yang tidak membentuk permukiman sehingga pengadaan pembangunan tidak dapat selesai sekaligus
 - Letak geografi existing perumahan yang tersedia cenderung tidak memperhatikan kebutuhan dan kondisi pembuangan air sehingga rekayasa pembangunan PSU perlu dilakukan lintas sektor SKPD baik pemerintah kabupaten maupun provinsi
- o. Pembangunan islamic center dan istana anak yatim (lanjutan)

Faktor Pendorong

- Tersedianya dana sesuai dengan kebutuhan

- p. Pemenuhan layanan internet (pemenuhan blank spot)

Faktor Pendorong

- Misi Bupati Balangan 2021-2026 Meningkatkan dan Mengembangkan Infrastruktur Perdesaan dan Perkotaan dengan program Aplikasi Informatika Kegiatan Pengembangan, Pengelolaan dan Pembangunan Infrastruktur Jaringan Telekomunikasi Informasi dan Komunikasi serta kegiatan Penyelenggaraan Sistem Penghubung Layanan Pemerintah dengan kegiatan Pembangunan dan Pengembangan Jaringan Koneksi Internet di Desa Blank Spot

Faktor Penghambat



- Pengembangan Jaringan Internet masih terfokus pada Pembangunan Menara Trianggle di Desa Terpencil atau Daerah Blank Spot, untuk Trianggle ini mudah rusak yang disebabkan salah satunya faktor cuaca (seperti tersambar petir)
 - Belum teranggarkan pengembangan jaringan Internet (Fiber Optik) dari Kominfosan Balangan ke Kantor Kecamatan, Kantor Desa, Tempat Wisata Desa dan Tempat UKM (Pasar Desa) serta Fasilitas Umum di Seluruh Kabupaten Balangan dikarenakan anggaran terlalu besar
- q. Peningkatan Pengelolaan Persampahan (TPS3R, Pusat Daur Ulang dan Bank sampah)

Faktor Pendorong

- Peraturan Bupati Balangan Nomor 37 Tahun 2018 Tentang Kebijakan dan Strategi Kabupaten Balangan Dalam Pengelolaan Sampah Rumah Tangga dan Sampah Sejenis Sampah Rumah Tangga

Faktor Penghambat

- Masih terbatasnya anggaran untuk kegiatan pengurangan sampah

- r. Pembangunan dan peningkatan kualitas RTH (RTH Pemerintah, RTH Mesjid Al Akbar, RTH Publik) dan Kebun Raya

Faktor Pendorong

- Undang-Undang Nomor 26 Tahun 2007 tentang Penataan Ruang telah mengamanatkan bahwa setiap kota dalam rencana tata ruang wilayahnya diwajibkan untuk mengalokasikan sedikitnya 30% dari ruang atau wilayahnya untuk RTH, dimana 20% diperuntukkan bagi RTH publik dan 10% diperuntukkan bagi RTH privat.

Faktor Penghambat

- Tidak ada penambahan luasan RTH

Prioritas 2 : Peningkatan Produktivitas Pertanian dan Hilirisasi Hasil Produksi Pertanian serta Pengembangan Pariwisata dengan sasaran sebagai berikut :

- a. Pembangunan JUT, Jalan Produksi

Faktor Pendorong

- Memperlancar petani untuk meningkatkan hasil produksi pertanian

Faktor Penghambat

- Cuaca

- b. Bantuan pupuk, obat, semprotan dan bibit (pertanian, peternakan dan perikanan)

Faktor Pendorong

- Memberi stimulan kepada petani-petani dikabupaten untuk berusaha tani karena balangan termasuk kabupaten yang dekat IKN



- Adanya penganggaran untuk saprodi pertanian seperti Herbisida, NPK, PHC, Pestisida baik Hibah maupun barang persediaan
- Permintaan konsumsi ikan yang tinggi

Faktor Penghambat

- Jumlah anggaran yang tidak banyak sehingga hanya beberapa kelompok tani yang bisa diakomodir
- Realisasi Pengadaan sesuai dengan Aliran Kas dan keterlambatan pendistribusian barang
- Kurangnya keterampilan petani

c. Bantuan hand tractor , penotol padi

Faktor Pendorong

- Karena banyak traktor-traktor yang ada di kelompok tani dalam kondisi rusak

Faktor Penghambat

- Jumlah anggaran yang tidak banyak sehingga hanya beberapa kelompok tani yang bisa diakomodir

d. Peningkatan penyediaan bibit (pertanian, perkebunan dan peternakan)

Faktor Pendorong

- Adanya penganggaran untuk benih padi
- Masih banyaknya lahan karet yang perlu diremajakan

Faktor Penghambat

- Ketersediaan bibit/benih yang tidak sesuai dengan waktu pelaksanaan pengadaan

e. Pembangunan/Perbaikan infrastruktur tata kelola air (irigasi pertanian)

Faktor Pendorong

- Untuk memperlancar mengalirkan air ke lahan-lahan pertanian

Faktor Penghambat

- Cuaca

f. Peningkatan Kapasitas produksi bibit ikan BBIL Gunung Manau

Faktor Pendorong

- Tersedianya anggaran kegiatan perbenihan

Faktor Penghambat

- Sebagian kolam masih ada yang rusak/bocor
- Kurangnya pengetahuan SDM tentang teknologi terbaru tentang perbenihan
- Sebagian induk sudah ada yang memasuki fase kurang produktif

g. Revitalisasi dan Penguatan UPT Balai Benih dan Ternak

Faktor Pendorong



- BBTPH Hamparaya sudah menerapkan IP (Indeks Pertanaman) IP 200 Artinya kita sudah dapat menerapkan budidaya padi 2 (dua) kali dalam setahun pada musim hujan dan musim kemarau

Faktor Penghambat

- Mulai menurunnya faktor kesuburan tanah dan terbatasnya lahan budidaya (areal pertanian) yang dimiliki oleh BBTPH Hamparaya

h. Bantuan Alat pengolahan hasil perikanan

Faktor Pendorong

- Adanya permintaan dari poklhasar (proposal bantuan)

Faktor Penghambat

- tidak semua permintaan dari kelompok terealisasi

i. Pelatihan diversifikasi pengolahan hasil perikanan

Faktor Pendorong

- dalam rangka kampanye makan ikan (gemar ikan) dan program cegah stunting

Faktor Penghambat

- tingkat konsumsi ikan masih rendah yang berupa ikan utuh

j. Perluasan areal wilayah tanaman hortikultura dan pertanian dalam mendukung supply kebutuhan pangan pada Ibu Kota Negara (IKN)

Faktor Pendorong

- Permintaan komoditas Hortikultura dan Pertanian di Wilayah IKN

Faktor Penghambat

- Masih adanya pertanaman yang masih produktif
- Luas baku sawah yang semakin berkurang karena adanya pertambangan dan pemukiman

k. Meningkatkan Pengembangan Sarana dan Prasarana Pariwisata

Faktor Pendorong

- Tiga Paket Pekerjaan Fisik yaitu : Toilet Camp Ground , Sekretariat Pokdarsiw dan Glamping sudah tayang di LPSE karena Pejabat Pengadaan langsung dari UKPBJ

Faktor Penghambat

- Untuk proses pelaksanaan pekerjaan Fisik belum dapat dilakukan karena Pelaksana Pekerjaan tersebut atau pemenangnya belum melapor ke Bidang Pengembangan Destinasi Pariwisata

l. Meningkatkan Promosi Pariwisata (Jaringan Paket Tour)

Faktor Pendorong



- Sudah dilaksanakan survey sumber daya pariwisata di Batu Ajung, Kec. Tebing Tinggi dan Desa Liyu sehingga sudah ada gambaran untuk penganggaran Paket Tour di APBD Perubahan 2024

Faktor Penghambat

- Belum tersedianya anggaran Paket Tour ke destinasi wisata Kabupaten Balangan dan baru akan dianggarkan di APBD Perubahan 2024

Prioritas 3 : Peningkatan Investasi, Produk Unggulan dan Daya Saing UKM, dengan sasaran sebagai berikut :

a. Revitalisasi Pasar

Faktor Pendorong

- tersedianya anggaran untuk revitalisasi pasar

Faktor Penghambat

- Sarana dan Prasarana Pasar yang belum memenuhi standart

b. Pemasaran hasil karet perkebunan berupa sheet asap

Faktor Pendorong

- Tersedianya hasil olahan karet yang dapat dijadikan sebagai pembanding dari segi harga dan kualitas yang dimiliki oleh petani karet

Faktor Penghambat

- Petani pekebun sudah terbiasa mengolah lump (bukan sheet) karena lebih mudah dan praktis walaupun kualitas olah sangat beragam, proses pengolahan sheet lebih rumit dan perlu peralatan tambahan

c. Pengembangan Pasar Agro

Faktor Pendorong

- Kemitraan dengan Sektor Swasta

Faktor Penghambat

- iklim, bencana alam, dan perubahan musiman

d. Standardisasi dan Pengendalian Mutu Bahan Olah Karet Alam Spesifikasi Teknis Yang Diperdagangkan Standard Indonesian Rubber (BOKAR-SIR)

Faktor Pendorong

- Masih banyaknya lahan karet yang perlu diremajakan

Faktor Penghambat

- Kurangnya penangkaran bibit yang memenuhi ketentuan-ketentuan yang berlaku sehingga keperluan bibit didatangkan dari daerah luar

e. Peningkatan fasilitasi kemitraan UMKM dgn ritel modern dan sentra oleh-oleh untuk perluasan pemasaran produk UMKM

Faktor Pendorong

- Terbukanya ritel modern melakukan kemitraan dengan UMKM serta regulasi nasional yang membuka kesempatan bagi UMKM untuk bermitra dengan ritel modern

Faktor Penghambat

- Produk UMKM yang masih belum memenuhi standar kriteria yang disyaratkan sebagai mitra ritel modern

- f. Peningkatan fasilitasi dan digitalisasi pemasaran/marketing produk UMKM melalui marketplace Nasional dan luar negeri

Faktor Pendorong

- Tersedianya dan terbukanya marketplace Nasional untuk dapat diakses bagi para pelaku UMKM

Faktor Penghambat

- Masih kurangnya mumpuninya pelaku UMKM terhadap teknologi

- g. Peningkatan akses permodalan bagi UMKM

Faktor Pendorong

- Tersedianya berbagai akses permodalan yang disediakan baik dari pihak perbankan maupun kerjasama pemerintah, apalagi sudah ada Program Kredit tanpa bunga dan biaya administrasi seperti program KUR BABUNGAS dan BAKABUN

Faktor Penghambat

- Kurang minatnya masyarakat untuk mengakses fasilitas permodalan dari pihak ketiga serta kurang siapnya pelaku UMKM dalam mengakses permodalan (dari segi agunan, kesiapan perencanaan usaha dan beban biaya tambahan)

- h. Pendampingan dan pelatihan UMKM lebih intens dan massif

Faktor Pendorong

- Tersedianya anggaran pendampingan dan pelatihan bagi pelaku UMKM serta tingginya minat pelaku UMKM untuk mendapatkan pelatihan sehingga dapat meningkatkan SDM pelaku UMKM

Faktor Penghambat

- Terbatasnya jumlah UMKM yang dapat mengikuti pelatihan

- i. Mengaktifkan Forum Komunikasi Terkait Investasi/Penanaman Modal Agar Dapat Dikomunikasikan Dengan Cepat

Faktor Pendorong

- Dukungan Kepala Daerah dengan Adanya anggaran untuk memfasilitasi kegiatan rapat koordinasi yang berkenaan dengan realisasi investasi, baik rapat koordinasi dengan SKPD Teknis Perizinan maupun rapat koordinasi dengan para pelaku usaha kecil, menengah maupun besar.



Faktor Penghambat

- Belum ada kerjasama dengan asosiasi pengusaha terutama di Kabupaten Balangan

j. Meningkatkan Optimalisasi dan Peranan BLK

Faktor Pendorong

- Adanya anggaran yang memadai serta sarana dan prasarana yang memenuhi standar pelatihan demi tercetaknya peserta pelatihan yang kompeten di bidang masing-masing

Faktor Penghambat

- Belum adanya SDM dan peralatan untuk melaksanakan program pelatihan tertentu

k. Melaksanakan Kerjasama Dengan Pihak Ketiga (*Outsourcing*) Untuk Penempatan Tenaga Kerja

Faktor Pendorong

- Adanya upaya pemenuhan kualifikasi keterampilan tenaga kerja sesuai kebutuhan melalui pelatihan tenaga kerja

Faktor Penghambat

- Terbatasnya peluang kesempatan kerja yang ada

l. Melaksanakan Pelatihan Dan Sertifikasi Sesuai Kebutuhan Pasar Kerja

Faktor Pendorong

- Adanya dukungan anggaran pemerintah untuk pelaksanaan pelatihan dan sertifikasi tenaga kerja

Faktor Penghambat

- Terbatasnya perusahaan untuk penempatan kerja

m. Meningkatkan Koordinasi Pengembangan Kawasan Transmigrasi

Faktor Pendorong

- Adanya lahan untuk peningkatan pendapatan diberbagai sektor percepatan pengembangan kawasan Transmigrasi

Faktor Penghambat

- Kondisi lahan yang masih sangat dipengaruhi oleh faktor cuaca terutama hujan sehingga sangat berpengaruh pada aktivitas pertanian, karena tingginya kandungan air dan tebalnya lumpur

Prioritas 4 : Peningkatan Kualitas Sumberdaya Manusia melalui Sektor Pendidikan dan Kesehatan. Dengan sasaran sebagai berikut :

a. Meningkatkan Sarana Prasarana Pendidikan

Faktor Pendorong



- Tersedianya Anggaran Untuk Pemenuhan Peningkatan Sarana dan Prasarana Pendidikan

Faktor Penghambat

- Minimnya Tenaga Teknis dan Pejabat Pengadaan Barang Jasa (PPBJ) yang tersedia untuk mendukung proses Pemenuhan Peningkatan Sarana dan Prasarana Pendidikan

b. Meningkatkan Partisipasi Sekolah di Setiap Jenjang (termasuk ke Perguruan Tinggi)

Faktor Pendorong

- Tersedianya beasiswa lulusan SD/MI, SMP/MTs, SMA/SMK/MA

Faktor Penghambat

- Keinginan untuk cepat bekerja, kawin diusia muda, tidak ingin melanjutkan sekolah ke jenjang yang lebih tinggi

c. Menurunkan Angka Putus Sekolah

Faktor Pendorong

- Tersedianya beasiswa lulusan SD/MI, SMP/MTs

Faktor Penghambat

- Keinginan untuk cepat bekerja, kawin diusia muda, tidak ingin melanjutkan sekolah ke jenjang yang lebih tinggi

d. Meningkatkan Jumlah Bantuan Dana Beasiswa (Balangan Pintar)

Faktor Pendorong

- Tersedianya anggaran tambahan untuk Kartu Balangan Pintar

Faktor Penghambat

- Beberapa siswa tidak memiliki dokumen persyaratan yang lengkap untuk proses verifikasi dan validasi

e. Meningkatkan pelaksanaan kejar paket A, B dan C

Faktor Pendorong

- Tersedianya anggaran untuk Membuka kelas baru pada pendidikan kesetaraan jenjang kejar Paket A, B, dan C disetiap kecamatan

Faktor Penghambat

- kurang minatnya warga untuk sekolah pada jenjang kejar Paket A, B dan C terbentur dengan waktu beraktifitas untuk mencari ekonomi

f. Meningkatkan kualitas SDM Tenaga Kependidikan

Faktor Pendorong

- Tersedianya anggaran kegiatan workshop, bimtek, dan sosialisasi untuk guru dan tenaga kependidikan

Faktor Penghambat



- beberapa guru dan tenaga kependidikan tidak memiliki keinginan untuk berkembang dan maju

g. Meningkatkan Optimalisasi dan Peranan SKB

Faktor Pendorong

- Tersedianya anggaran untuk melayani warga belajar pada kelas baru

Faktor Penghambat

- Keterbatasan tenaga ahli yang relevan dan kompeten di bidang keterampilan tersebut

h. Meningkatkan Sekolah Swasta Menjadi Sekolah Negeri (Paud/TK)

Faktor Pendorong

- Bersedianya satuan PAUD untuk menghibahkan sekolah swasta menjadi TK Negeri

Faktor Penghambat

- Perpindahan aset dari swasta ke pemerintah daerah baik itu sarana dan prasarana serta tenaga pendidik dan kependidikan

i. Meningkatkan Inovasi Daya Saing Sekolah (Inovasi Pendidikan) / Kartu Balangan Pintar

Faktor Pendorong

- Ketersediaan dana dalam memberikan Pelayanan untuk mendapatkan Kartu Balangan Pintar guna mencegah peserta didik dari kemungkinan putus sekolah (*drop out*) atau tidak melanjutkan pendidikan akibat kesulitan ekonomi

Faktor Penghambat

- Data tidak valid dari sekolah untuk membuka rekening.

j. Meningkatkan Optimalisasi Perpustakaan

Faktor Pendorong

- Adanya minat baca

Faktor Penghambat

- Akses Lokasi yang sulit

k. Meningkatkan Sarana dan Prasarana Kesehatan (Poskesdes, Puskesmas dan RSUD)

Faktor Pendorong

- Tersedianya Anggaran dalam pemenuhan fasilitas kesehatan
- Tersedianya SDM yang memadai
- Tersedianya komitmen dari pimpinan terkait pembangunan Poskesdes (1 Desa 1 Poskesdes)

Faktor Penghambat

- Banyaknya paket pekerjaan dan keterbatasan SDM sehingga memperlambat proses realisasi



l. Meningkatkan Pelayanan Kesehatan Ibu dan Anak

Faktor Pendorong

- Terlaksananya TPCB (Tim pendamping cluster binaan) pertemuan bidan koordinator, petugas KB, untuk mengevaluasi kesehatan ibu dan Anak, terlaksananya pengkajian kasus maternal dan neonatal untuk mengkaji kasus kematian ibu dan neonatal sehingga harapannya kasus yang sama tidak terjadi lagi.

Faktor Penghambat

- Faktor letak geografis, ketidak tahuan masyarakat, perilaku tentang kesehatan bayi, dan ketidak tahuan masyarakat tentang tanda bahaya dalam kehamilan.

m. Meningkatkan Pelayanan Homecare

Faktor Pendorong

- Tersedianya anggaran, SDM dan prasarana untuk kegiatan pelayanan homecare

Faktor Penghambat

- ada beberapa puskesmas yang mempunyai tim homecarenya lebih dari 2 tim, sedangkan perawatan kesehatan masyarakat kit baru ada 2 buah dimasing - masing puskesmas, dan perlunya pemeriksaan lab untuk sasaran homecare yang juga terkendala di ketersediaan BMHP (Bahan Medis Habis Pakai)

n. Meningkatkan Pelayanan Prima RSUD dan Puskesmas

Faktor Pendorong

- Terlaksananya Bimbingan teknis excellent servis bagi petugas RSUD dan Puskesmas, komitmen pemerintah daerah untuk peningkatan pelayanan di rumah sakit, melalui penyediaan dana untuk melengkapi peralatan, sarana prasarana dan peningkatan kompetensi SDM pemberi pelayanan, jumlah karyawan yang banyak.

Faktor Penghambat

- Tidak ada monev terkait excellent servis yang diterapkan, status karyawan RSUD sebagian besar masih tenaga kontrak, sehingga besar kemungkinan tenaga yang kompeten memberikan pelayanan akan resign jika mendapatkan tawaran kerja yang lebih baik, Latar belakang pendidikan, budaya dan profesi yang beragam

o. Meningkatkan Pelayanan Kesehatan Daerah Terpencil

Faktor Pendorong

- Tersedianya anggaran khusus untuk pelayanan daerah terpencil dan SDM untuk pelaksanaan kegiatan.

Faktor Penghambat

- Anggaran dan SDM yang dimaksud hanya bisa melaksanakan kegiatan 1 kali1 tahun untuk 1 daerah terpencil, perlu penambahan anggaran dan SDM agar pelayanan daerah terpencil dapat dilaksanakan lebih dari 1 kali dalam 1 tahun.
- p. Menurunkan Angka Stunting (Intervensi Gizi Sensitif dan Gizi Spesifik)
- Faktor Pendorong
- Tersedianya anggaran untuk menunjang intervensi gizi sensitif dan spesifik
- Faktor Penghambat
- Faktor determinan yang menyebabkan stunting, riwayat pada saat hamil 14,37%, penyakit penyerta 3,39%, kebiasaan merokok 60,54%. meningkatnya komplikasi maternal tahun 2023 sekitar 36%. meningkatnya kasus BBLR tahun 2022 sejumlah 197 tahun 2023 sejumlah 218 orang.
- q. Meningkatkan Kualitas SDM Kesehatan
- Faktor Pendorong
- Adanya pengembangan profesi tenaga Kesehatan melalui penyelenggaraan pelatihan teknis tenaga Kesehatan yang diusulkan tiap tahunnya.
- Faktor Penghambat
- Tidak seluruh pelatihan untuk peningkatan mutu dan kompetensi tenaga kesehatan yang diusulkan tiap tahunnya oleh tiap bidang/seksi disetujui karena terkendala pada pagu anggaran.
- r. Memberikan Beasiswa Sekolah Kedokteran (Dokter dan Dokter Spesialis)
- Faktor Pendorong
- Tersedianya peluang dan kesempatan dari kemenkes bagi lulusan sekolah menengah atas/ sederajat, dan mahasiswa / mahasiswi yang sedang menjalani program sarjana atau profesi pendidikan dokter/dokter gigi/dokter spesialis, untuk mengikuti Program Bantuan Biaya Pendidikan Afirmasi Dokter / Dokter Gigi / dokter spesialis
 - Tersedianya dukungan dari pemerintah daerah terkait tugas belajar dan bantuan beasiswa bagi dokter umum yang mengabdikan di daerah yang ingin melanjutkan studi dokter spesialis
- Faktor Penghambat
- dalam hal proses pembayaran beasiswa agak lama, harus menunggu hampir 1 tahun untuk bisa mendapatkan pembayaran beasiswa tersebut sehingga ini agak memberatkan yang bersangkutan dalam 1 tahun pertama pendidikan harus menanggung sendiri biaya pendidikan yang nominalnya lumayan besar
 - Pemilihan jenis spesialis yang tidak sesuai dengan kebutuhan Rumah Sakit
- s. Mengembangkan Inovasi Kesehatan
- Faktor Pendorong

- Peluang inovasi yang banyak membuat unit pelayanan dapat memunculkan berbagai inovasi untuk meningkatkan pelayanan

Faktor Penghambat

- Pemahaman terkait data dukung inovasi yang masih perlu ditingkatkan dan juga dukungan anggaran dan SDM untuk keberlangsungan inovasi tersebut

t. Meningkatkan penggunaan kontrasepsi untuk PUS usia 15-19 tahun

Faktor Pendorong

- Tersedianya dukungan alat kontrasepsi dari pemerintah.
- Tersedianya tenaga kesehatan yang terlatih dalam memberikan pelayanan kontrasepsi
- Tersedianya Penyuluh KB disetiap Kecamatan

Faktor Penghambat

- masih terdapat masyarakat yang tidak mau menggunakan kontrasepsi karena faktor budaya dan agama
- Pengetahuan masyarakat tentang kontrasepsi masih rendah
- Pemberian KIE oleh tenaga lini lapangan masih belum maksimal

Prioritas 5 : Peningkatan Kualitas Tata Kelola Pemerintahan dan Pelayanan Publik.

Dengan sasaran sebagai berikut :

a. Mempertahankan kualitas penyusunan dan penyajian wajar laporan keuangan sesuai dengan Standar Akuntansi Pemerintahan

Faktor Pendorong

- Kesesuaian dengan Standar Akuntansi Pemerintah (SAP)

Faktor Penghambat

- Sistem Informasi Akuntansi dan pelaporan tidak memadai dan cenderung berubah setiap tahun anggaran

b. Meningkatkan Penerapan Sistem Pengawasan dan Pengendalian Internal Penyelenggaraan Pemerintahan (SPIP)

Faktor Pendorong

- Adanya pembinaan dan pendampingan penilaian mandiri dan pejaminan kualitas oleh BPKP Perwakilan Kalsel
- Disiplin semua pihak dalam mendukung proses penilaian mandiri dan pejaminan kualitas SPIP
- Adanya Peraturan Bupati tentang pengelolaan risiko
- Adanya monev pertriwulan terkait pengelolaan risiko

Faktor Penghambat



- Terkendalanya penggunaan aplikasi SPIP baru serta adanya peretasan pusat data nasional yang menghambat proses input data
 - Pimpinan kurang memperhatikan MR dalam pengambilan kebijakan
- c. Pengembangan Sistem Pemerintahan Berbasis Elektronik (SPBE) dalam rangka meningkatkan Pelayanan Publik

Faktor Pendorong:

- Menjadi Urusan Wajib Bagi Pemerintah Daerah sesuai dengan amanat Peraturan Presiden Nomor 95 Tahun 2018 tentang Sistem Pemerintahan Berbasis Elektronik. Peraturan Menteri Pendayagunaan Aparatur Negara dan Birokrasi Reformasi Nomor 59 Tahun 2020 tentang Pemantauan dan Evaluasi Sistem Pemerintahan Berbasis Elektronik.
- Pedoman Menteri Pendayagunaan Aparatur Negara dan Reformasi Birokrasi Nomor 6 Tahun 2023 tentang Tata Cara Pemantauan dan Evaluasi Sistem Pemerintahan Berbasis Elektronik.

Faktor Penghambat:

- Kematangan penyusunan kebijakan/regulasi masih kurang
- Kematangan Penyusunan perencanaan dan anggaran rancang bangun SPBE masih kurang
- Sumber daya aparatur sering terjadinya mutasi dan SDA saat ini statusnya masih sebagai tenaga Kontrak untuk pengembangan kompetensi tidak bisa dilakukan dikarenakan terhambat perbup perjalanan dinas
- Rancang bangun infrastruktur Teknologi Informasi masih belum memadai

- d. Meningkatkan kualitas pelayanan untuk mewujudkan pelayanan prima (public service) dalam arti memenuhi harapan dan kebutuhan baik bagi pemberi maupun penerima pelayanan

Faktor Pendorong:

- Komitmen Bupati yang tinggi untuk terus meningkatkan kualitas pelayanan publik disertai dengan keuangan Daerah yang terus meningkat memberikan peluang untuk menyediakan sarana-prasarana, peningkatan kualitas SDM yang sesuai standar peraturan perundang-Undangan

Faktor Penghambat:

- Pemahaman SKPD yang masih kurang tentang hak masyarakat untuk mendapatkan pelayanan yang terbaik sesuai Peraturan-Perundangan, sehingga fokus anggaran belum mengarah pada peningkatan Sarana-Prasarana dan SDM yang harus disediakan untuk memberikan pelayanan prima

- e. Penguatan inovasi yang berkelanjutan baik ide inovasi baru maupun replikasi

Faktor Pendorong:



- Pernyataan Komitmen semua Kepala SKPD, BLUD/UPTD Puskesmas untuk menerapkan Culture Of Innovation
- Adanya inovasi Sepeda Baru (Sistem penjangkaran Inovasi daerah Balangan terpadu) melakukan sosialisasi dan penjaingan Inovasi jemput bola ke semua SKPD/BLUD dan UPT Puskesmas)
- Adanya alokasi anggaran untuk reward bagi inovasi terbaik dengan terus meningkatkan uang pembinaan dan penambahan anggaran khusus inovasi
- Adanya Tim Klinik inovasi dengan membentuk Tim Pelaksana, Aktor dan Jejaring Klinik Inovasi Balangan (Klinik Inoba) serta betkolaborasi dengan Aktor Inovasi (Akademisi, Pelaku bisnis, Media massa, pemerintahan, komunitas dll)

Faktor Penghambat:

- Jumlah inovasi terjaring masih kurang
- Pengadministrasian inovasi masih perlu ditingkatkan lagi
- Sarana dan prasarana inovasi masih kurang
- Rendahnya budaya inovasi serta rendahnya tingkat replikasi inovasi
- Belum terjaringnya inovasi dari masyarakat, sekolah, desa, DPRD

f. Penguatan dan Peningkatan Kearsipan Daerah

Faktor Pendorong:

- Adanya anggaran untuk memfasilitasi dalam kegiatan peningkatan indeks kearsipan daerah
- Adanya Peraturan Bupati Balangan Nomor 12 Tahun 2019 Tentang Jadwal Retensi Arsip Substantif
- Adanya Peraturan Bupati Balangan Nomor 13 Tahun 2019 Tentang Jadwal Retensi Arsip Fasilitatif Kepegawaian Aparatur Sipil Negara dan Pejabat Negara, Keuangan, Non Keuangan dan Non Kepegawaian

Faktor Penghambat:

- Pengelola Arsip di masing - masing SKPD sering terjadi pergantian sehingga dalam proses jalannya pengelolaan arsip belum dilakukan secara maksimal
- belum memiliki depo arsip yang sesuai dengan standar nasional
- Kurang optimalnya dukungan SKPD teknis dalam melaksanakan penyelamatan arsip
- SKPD teknis belum menerapkan aturan tentang penyelamatan arsip
- SKPD teknis belum menerapkan aturan tentang penyelamatan arsip
- belum tercukupinya anggaran dan sarpras penunjang untuk memenuhi tata kelola penyelamatan arsip



Prioritas 6 : Percepatan Penanganan Kemiskinan Ekstrim. Dengan sasaran sebagai berikut :

a. Menurunkan Beban Pengeluaran Masyarakat Miskin

Faktor Pendorong

- Tersedianya data sasaran penerima bantuan terkini yang telah diverifikasi bersama dengan aparatur desa dan SKPD teknis pelaksana

Faktor Penghambat

- dalam realisasinya, masih ada SKPD yang belum menyusun SOP secara jelas dan menghambat penyaluran atau percepatan intervensi kemiskinan ekstrem

b. Meningkatkan Pendapatan Masyarakat

Faktor Pendorong

- adanya dukungan dari kepala daerah dan keterbukaan informasi dalam memanfaatkan program-program yang mendukung kemandirian pendapatan

Faktor Penghambat

- belum optimalnya ruang untuk calon-calon wirausaha, dan program yang masih berfokus kepada masyarakat dengan riwayat sedang menjalankan usaha maupun pernah menjalankan usaha

c. Mengurangi Kantung-kantung Kemiskinan Secara Terpadu

Faktor Pendorong

- optimalnya pelaksanaan yang mendukung pengurangan kantong-kantong kemiskinan

Faktor Penghambat

- Masih ada program/kegiatan SKPD yang mendukung selain output fisik untuk menurunkan kantung-kantung kemiskinan

d. Meningkatkan Pemutakhiran Data Kemiskinan

Faktor Pendorong

- Adanya dukungan untuk mengakomodir terlaksananya pemutakhiran data kemiskinan terpadu

Faktor Penghambat

- kurangnya SDM yang mampu dan matangnya konsep dalam eksekusi pemutakhiran data

Prioritas 7 : Pemantapan Kehidupan Sosial, Budaya dan Kemasyarakatan serta Kondusifitas Daerah. Dengan sasaran sebagai berikut :

a. Meningkatkan pemberian Bantuan Sosial Kepada PPKS (disabilitas, lansia, yatim, dll)

Faktor Pendorong

- Adanya anggaran yang tersedia untuk dapat memberikan pelayanan kepada para PPKS dalam bentuk bantuan sosial penyediaan alat bantu bagi disabilitas dan lansia

b. Optimalisasi Inovasi Pelayanan PPKS

Faktor Pendorong

- PP No 38 Tahun 2017, Peningkatan Kinerja Pemerintah Daerah melalui peningkatana inovasi Daerah
- Permensos no 9 tahun 2018 mengenai Standar teknis pelayanan dasar
- Permensos No 15 Tahun 2018 Sistem Layanan dan rujukan terpadu untuk penangann fakir miskin dan orang yang tidak mampu

Faktor Penghambat

- Layanan sosial masih berbasis konvensional
- Pelayanan cenderung panjang dan berbelit
- Akses masyarakat jauh dari kota mengakibatkan kesulitan untuk mendapatkan pelayanan sosial
- Tidak adanya keseragaman pola pengusulan Bantuan Sosial yang akan diusulkan Masyarakat karena ada 3 Bidang di Dinas Sosial Kabupaten Balangan

c. Meningkatkan pemberdayaan Ormas dalam penyelenggaraan kegiatan sosial keagamaan

Faktor Pendorong

- Perlunya anggaran dana untuk fasilitasi sarana dan prasarana

Faktor Penghambat

- Belum maksimalnya anggaran dana yang tersedia

d. Memfasilitasi dan mengakomodasi kebutuhan pembangunan/ rehabilitasi tempat ibadah, TPA serta pemberian insentif bagi guru ngaji dan Pembina seni baca al quran

Faktor Pendorong

- Adanya peraturan Bupati Nomor 17 Tahun 2023 tentang Tata Cara Penganggaran Pelaksanaan dan Penatausahaan Pelaporan dan Pertanggungjawaban Serta Monitoring dan Evaluasi Hibah dan Bantuan Sosial
- Untuk meningkatkan kemampuan dan keterampilan serta terwujudnya apresiasi dari Pemerintah Daerah

Faktor Penghambat

- Belum optimalnya SDM organisasi terkait pengelolaan dana hibah serta pelaporan dan pertanggung jawabannya
- Rendahnya tingkat pengetahuan tentang perencanaan penganggaran bagi kelompok penerima

- Kurangnya peminat dikarenakan adanya syarat tertentu sebagai guru mengaji dan pembina seni baca Al Quran

e. Penguatan Kelembagaan Pengarus Utama Gender (PUG)

Faktor Pendorong

- Adanya anggaran untuk melaksanakan penguatan kapasitas pokja PUG dan pelatihan PPRG bagi SKPD

Faktor Penghambat

- Masih rendahnya tingkat kehadiran peserta penguatan kapasitas pokja PUG

f. Mewujudkan Kabupaten Layak Anak (KLA)

Faktor Pendorong

- Sudah terdapat komitmen dari pemerintah daerah dengan adanya perda nomor 4 tahun 2016 tentang pemenuhan hak anak dan perlindungan khusus anak

Faktor Penghambat

- Komunikasi dan Koordinasi antar anggota tim gugus tugas kabupaten layak anak belum optimal/maksimal untuk persiapan evaluasi kabupaten layak anak setiap tahunnya, termasuk kurangnya peran serta dari organisasi lain seperti dunia usaha dalam mendukung kegiatan kabupaten layak anak serta dipengaruhi oleh adanya mutasi pegawai sehingga peningkatan kapasitas kurang maksimal

g. Revitalisasi, pengembangan dan Pembinaan kebudayaan dan adat istiadat, kesenian local

Faktor Pendorong

- Adanya anggaran untuk revitalisasi, pengembangan dan pembinaan kebudayaan dan adat istiadat, kesenian local

Faktor Penghambat

- Adanya keterlambatan respon dari pihak Balai adat yang mendapatkan dana Hibah, hal ini dipengaruhi dari jaringan internet, pekerjaan rumah yang banyak, jarak yang jauh dari dinas.

h. Pelaksanaan even-even Kesenian dan budaya khas Balangan secara berkala.

Faktor Pendorong

- Adanya anggaran untuk pelaksanaan even-even Kesenian dan budaya Festival Budaya Meratus

Faktor Penghambat

- Tempat belum memadai, Dukungan sumber dana belum maksimal, penginapan sedikit dan jauh membuat para undangan kesusahan bermalam.

i. Pelestarian cagar budaya

Faktor Pendorong



- Adanya anggaran untuk memfasilitasi pelestarian cagar budaya

Faktor Penghambat

- Adanya kesalahan input uraian belanja yang membuat kegiatan Ekskavasi Benteng Tundakan ada kemungkinan diundur ke perubahan, namun sampai saat ini masih kami pelajari baik risiko yang dialami ataupun dampak yang didapat jika kami laksanakan sekarang. BRIN selaku peneliti yang akan ditunjuk belum bisa memberikan jadwal pasti terkait kegiatan Ekskavasi Benteng Tundakan.

- j. Meningkatkan pelayanan respon cepat tim penanggulangan bencana daerah

Faktor Pendorong

- Terlaksananya peningkatan kapasitas SDM TRC Penanggulangan Bencana

Faktor Penghambat

- masih kurangnya peralatan Kebencanaan yang tersedia

- k. Optimalisasi mitigasi bencana dengan pendidikan dan pelatihan kebencanaan tingkat desa/kelurahan

Faktor Pendorong

- Tersedianya dukungan anggaran dan SDM Narasumber untuk melaksanakan KIE

Faktor Penghambat

- Rendahnya tingkat pengetahuan warga masyarakat tentang penanganan kebencanaan baik itu bencana alam ataupun non alam

- l. Optimalisasi Pengembangan Olahraga, Seni dan Budaya

Faktor Pendorong

- POPDA sudah terlaksana dengan ketersediaan anggaran dan atlet yang telah dipersiapkan
- Pembangunan Fisik sudah sampai tahap survey lapangan
- Pengunjung olahraga rekreasi (FFD) sudah mulai ada peningkatan dengan kegiatan-kegiatan yang ditambahkan seperti (cek darah gratis, lomba-lomba, pembagian bubur kacang dll)

Faktor Penghambat

- Pelaksana Kegiatan Fisik banyak yang belum mengajukan dokumen atau melapor ke Bidang Teknis
- Pembinaan Atlet/Pelatih (Sport Science) belum terlaksana karena akan dilaksanakan di APBD Perubahan disebabkan anggaran yang tersedia tidak mencukupi

- m. Optimalisasi Pelestarian Peninggalan Sejarah Daerah

Faktor Pendorong

- Tersedianya anggaran yang cukup untuk melakukan pelestarian sejarah daerah
- Faktor Penghambat
- Susah dalam mencari narasumber yang benar-benar mengetahui sejarah asal muasalnya suatu objek. Jauhnya lokasi dan banyaknya objek yang dituju sehingga peneliti perlu banyak waktu untuk menyelesaikan kajiannya, baik waktu kelapangan, penyusunan dan analisis, serta menyesuaikan pekerjaan peneliti sendiri.
- n. Peningkatan wawasan politik masyarakat dalam mensukseskan pemilihan kepala daerah tahun 2024
- Faktor Pendorong
- Tersedianya anggaran yang mencukupi untuk pembinaan Ormas dan Parpol serta terfasilitasinya kebutuhan anggaran penyelenggara Pemilihan Kepala Daerah Tahun 2024 melalui Hibah Daerah untuk Penyelenggaraan Pemilihan Kepala Daerah di Kabupaten Balangan Tahun 2024.
- Faktor Penghambat
- Belum optimalnya wawasan politik masyarakat terkait pelaksanaan pemilu dan pemilihan kepala daerah
 - Belum optimalnya kompetensi SDM yang ada di OPD dalam melaksanakan kegiatan
- o. Optimalisasi pemantauan potensi konflik daerah
- Faktor Pendorong
- Tersedianya anggaran untuk pelaksanaan kegiatan pemantauan
- Faktor Penghambat
- Kurangnya sarana dan prasarana penunjang kegiatan pemantauan wilayah rawan konflik
- p. Aktualisasi dan optimalisasi peran Satpol PP sebagai salah satu unsur pengamanan dalam Pemilu dan Pemilihan serentak 2024
- Faktor Pendorong
- Tersedianya Jumlah Anggota satpol PP dan satlinmas yang memadai dalam memenuhi amanat Peraturan Komisi pemilihan Umum (PKPU) pasal 979 Peraturan KPU No 8 tahun 2022 tentang penugasan anggota satlinmas untuk menjadi PAM TPS
- Faktor Penghambat
- Saranan Prasarana pendukung Patroli pengamanan Pemilu yang masih kurang memadai
- q. Peningkatan kapasitas SDM aparatur desa dalam rangka pengelolaan APBDes yang efektif dan tepat sasaran;

Faktor Penghambat

- Kurangnya kapasitas SDM aparatur Desa dalam rangka pengelolaan APBDesa yang efektif dan tepat sasaran

r. Optimalisasi pelayanan administrasi kelembagaan desa yang ditata sesuai standar

Faktor Pendorong

- meningkatkan pelayanan administrasi kelembagaan desa yang ditata sesuai standar

Faktor Penghambat

- Kurangnya Kapasitas SDM Kelembagaan Desa dalam rangka menjalankan pelayanan yang standar

s. Peningkatan kapasitas SDM Desa melalui pemberdayaan dan peningkatan kapasitas terhadap pengelolaan BUMDes

Faktor Pendorong

- Sebagian besar BUMDesa melakukan revitalisasi BUMDesa dengan memilih pengelola yang muda dan berlatar pendidikan lebih baik

Faktor Penghambat

- Kurangnya Kapasitas SDM Desa dalam pengelolaan BUMDesa

t. Optimalisasi pengelolaan dan pengolahan sumber daya untuk peningkatan PAD BUMDes

Faktor Pendorong

- Tersedianya Sumber Daya Manusia dan Sumber Daya Alam untuk dikelola

Faktor Penghambat

- Kurangnya Promosi dan Jejaring Pemasaran hasil usaha BUMDesa

2.3. Evaluasi Pelaksanaan Program dan Kegiatan RKPD Tahun 2024 (Triwulan II)

Secara pengertian evaluasi adalah sebuah penilaian yang obyektif dan sistematis terhadap sebuah intervensi yang direncanakan, sedang berlangsung atau ex-post atau pasca pelaksanaan dimaksudkan untuk melihat pencapaian kegiatan atau program (output/outcome/impact) mampu mengatasi masalah pembangunan serta menilai efisiensi, efektivitas dan manfaat. Dengan evaluasi, akan didapatkan review perkembangan setiap indikator kinerja. Kemudian dengan data yang ada, dapat dilakukan identifikasi masalah baik dalam perencanaan maupun implementasinya serta berbagai kemungkinan solusi. Demikian juga proses penyusunan Rencana Kerja Pemerintah Daerah (RKPD), sesuai amanat Permendagri Nomor 86 Tahun 2017, harus memperhatikan evaluasi capaian kinerja rencana pembangunan periode sebelumnya,



seperti evaluasi dokumen Rencana Pembangunan Jangka Menengah Daerah (RPJMD) yang paling tidak harus dilaksanakan 1 kali dalam 5 (lima) tahun serta evaluasi terhadap hasil Rencana Kerja Pemerintah Daerah (RKPD) yang dilaksanakan setiap tahun.

Capaian Pelaksanaan program dan Kegiatan RKPD merupakan suatu proses untuk menilai kinerja penyelenggaraan pemerintah daerah. Melalui evaluasi kinerja pelaksanaan pembangunan akan di hasilkan informasi kinerja yang dapat menjadi masukan bagi proses perencanaan dan penganggaran yang didukung oleh ketersediaan informasi dan data yang lebih akurat. Dengan demikian program pembangunan menjadi lebih efisien, efektif disertai dengan akuntabilitas pelaksanaannya yang jelas. Evaluasi Kinerja dan Anggaran pada tahun 2024 sampai dengan triwulan II berdasarkan Perangkat Daerah di lingkungan Pemerintah Kabupaten Balangan selengkapnya dapat diuraikan sebagai berikut:



Tabel 2.3
Capaian Kinerja dan Anggaran Berdasarkan Perangkat Daerah Dalam RKPD
Tahun 2024 (Triwulan II)

No	Urusan/Bidang Urusan Pemerintahan Daerah dan Program/Kegiatan	Target Kinerja dan Anggaran Renja SKPD Tahun berjalan (2024)		Realisasi Anggaran Renja SKPD Yang di Evaluasi Pada Triwulan II Tahun 2024	Tingkat Capaian Kinerja Dan Realisasi Anggaran Renja SKPD Tahun 2024 (%)			
1	2	3		4	5			
		K	APBD (Rp)	APBD (Rp)	K (Sub Keg)	K (Kegiatan)	K (Program)	APBD (%)
1	Badan Kepegawaian dan Pengembangan Sumber Daya Manusia	100	22.238.193.977	2.913.728.170	59,98	81,27	34,57	13%
2	Badan Kesatuan Bangsa dan Politik	100	52.402.861.798	35.315.896.258	40,18	80,3	85,64	67%
3	Badan Penanggulangan Bencana Daerah	100	21.704.504.771	7.384.834.869	53,33	63,42	71,57	34%
4	Badan Pengelolaan Keuangan, Pendapatan dan Aset Daerah	100	503.510.896.208	139.171.809.831	53,21	45,06	141,49	28%
5	Badan Perencanaan Pembangunan, Riset dan Inovasi Daerah	100	21.022.804.379	8.455.226.392	23,28	39,21	60,11	40%
6	Dinas Kepemudaan, Olahraga dan Pariwisata	100	45.360.334.931	16.110.292.398	48,56	65,7	78,48	36%
7	Dinas Kependudukan & Pencatatan Sipil	100	9.690.128.556	3.812.693.840	44,32	55,21	95,35	39%
8	Dinas Kesehatan	100	311.436.628.703	100.697.429.303	49,75	66,95	101,01	32%
9	Dinas Ketahanan Pangan, Pertanian dan Perikanan	100	257.012.828.823	58.251.929.042	41,15	26,86	89,28	23%
10	Dinas Komunikasi, Informatika, Statistik dan Persandian	100	33.421.610.978	13.137.777.961	54,14	41,18	57,93	39%
11	Dinas Koperasi, Usaha Kecil dan Menengah, dan Tenaga Kerja	100	45.460.183.518	33.550.392.881	69,74	7,11	15,42	74%



No	Urusan/Bidang Urusan Pemerintahan Daerah dan Program/Kegiatan	Target Kinerja dan Anggaran Renja SKPD Tahun berjalan (2024)		Realisasi Anggaran Renja SKPD Yang di Evaluasi Pada Triwulan II Tahun 2024	Tingkat Capaian Kinerja Dan Realisasi Anggaran Renja SKPD Tahun 2024 (%)			
1	2	3		4	5			
		K	APBD (Rp)	APBD (Rp)	K (Sub Keg)	K (Kegiatan)	K (Program)	APBD (%)
12	Dinas Pekerjaan Umum, Penataan Ruang, Perumahan Rakyat dan Kawasan Permukiman	100	812.276.037.897	43.094.783.668	21,07	45,59	75,82	5%
13	Dinas Pemberdayaan Perempuan dan Perlindungan Anak, Pengendalian Penduduk dan Keluarga Berencana serta Pemberdayaan Masyarakat dan Desa	100	32.205.658.847	23.008.501.137	72,01	33,27	20,2	71%
14	Dinas Penanaman Modal dan Pelayanan Terpadu Satu Pintu	100	11.639.676.442	4.229.074.131	55,03	59,58	77,77	36%
15	Dinas Pendidikan dan Kebudayaan	100	527.352.373.956	138.701.134.890	29,42	40,42	87,82	26%
16	Dinas Perhubungan	100	66.823.400.754	26.277.190.875	30,29	52,32	81,31	39%
17	Dinas Perindustrian dan Perdagangan	100	28.023.124.600	9.802.404.869	46,73	35,94	14,29	35%
18	Dinas Perpustakaan dan Kearsipan	100	18.338.696.828	6.212.693.095	47,66	59,4	49,24	34%
19	Dinas Pertanahan dan Lingkungan Hidup	100	38.547.781.581	11.362.745.397	20,3	30,73	32,73	29%
20	Dinas Satuan Polisi Pamong Praja	100	18.373.734.587	8.821.235.543	51,27	54,62	74,09	48%
21	Dinas Sosial	100	39.438.607.614	9.802.404.869	46,73	35,94	14,29	25%
22	Inspektorat	100	25.351.175.170	8.415.076.905	39,26	42,64	0	33%
23	Kecamatan Lampihong	100	6.091.304.823	3.270.887.694	67,93	31,94	98,65	54%
24	Kecamatan Awayan	100	5.349.469.257	2.703.037.413	60,64	49,24	36,74	51%
25	Kecamatan Batumandi	100	6.331.679.488	3.118.000.855	49,02	23,92	50	49%
26	Kecamatan Halong	100	5.773.865.401	2.821.046.558	55,2	58,8	16,61	49%
27	Kecamatan Juai	100	5.671.808.980	2.500.076.464	68,35	50,42	17,95	44%



No	Urusan/Bidang Urusan Pemerintahan Daerah dan Program/Kegiatan	Target Kinerja dan Anggaran Renja SKPD Tahun berjalan (2024)		Realisasi Anggaran Renja SKPD Yang di Evaluasi Pada Triwulan II Tahun 2024	Tingkat Capaian Kinerja Dan Realisasi Anggaran Renja SKPD Tahun 2024 (%)			
		3		4	5			
1	2	K	APBD (Rp)	APBD (Rp)	K (Sub Keg)	K (Kegiatan)	K (Program)	APBD (%)
28	Kecamatan Paringin	100	12.090.585.914	4.943.956.430	24,85	48,08	19,19	41%
29	Kecamatan Paringin Selatan	100	9.482.009.519	3.707.234.742	37,89	57,69	33,33	39%
30	Kecamatan Tebing Tinggi	100	4.809.105.147	2.239.541.096	60,93	50,93	17,91	47%
31	Sekretariat Daerah	100	242.078.714.321	122.406.815.160	63,7	21,3	10	51%
32	Sekretariat Dewan Perwakilan Rakyat Daerah	100	81.342.648.216	30.975.763.342	46,72	69,69	98,05	38%
		100	3.320.652.435.984	887.215.616.078	47,19	48,61	52,11	27%
					RENDAH	RENDAH	RENDAH	SANGAT RENDAH

Tabel 2. 4
Evaluasi Capaian Kinerja Program – Sub Kegiatan SKPD Kabupaten Balangan
Triwulan II Tahun 2024 (Terlampir)



Berdasarkan tabel capaian kinerja dan anggaran berdasarkan Perangkat Daerah dalam RKPD Tahun 2024 pada triwulan II, capaian kinerja output diperoleh dari rata-rata capaian sub kegiatan adalah sebesar 47,19% dengan kategori rendah, capaian output yang diperoleh dari rata-rata kegiatan sebesar 48,61% dengan kategori rendah dan capaian outcome yang diperoleh dari capaian rata-rata program adalah sebesar 52,11% dengan kategori rendah, terakhir capaian anggaran adalah sebesar 27% kategori sangat rendah.

Secara umum berikut beberapa permasalahan pembangunan daerah sebagai evaluasi dan kondisi yang mendasari perubahan RKPD Tahun 2024 sebagai berikut :

1. Tidak meratanya kompetensi terhadap kebijakan Manajemen Talenta
2. Terbatasnya Sumber Daya Manusia yang kompeten
3. Sarana prasana penunjang ketugasan masih kurang memadai
4. Belum jalannya fasilitasi kemitraan pengusaha besar dengan UMKM
5. Rendahnya partisipasi masyarakat dan belum optimalnya kolaborasi antar instansi
6. Pelaksanaan Belanja fisik dan modal ada yang di tunda ke perubahan karena penyesuaian rekening belanja dan peralihan pengadaan ke e-katalog
7. Belum tersedianya basis data yang akurat
8. Adanya kendala dalam penentuan target yang selaras antar dokumen perencanaan daerah dan SKPD serta belum optimalnya media integrasi perencanaan
9. Rendahnya budaya inovasi serta rendahnya tingkat replikasi inovasi
10. Adanya kendala dalam proses hibah
11. Belum optimalnya pengembangan Jaringan Internet
12. Belum optimalnya wawasan politik masyarakat
13. Perubahan cuaca atau iklim dan kondisi alam yg tidak menentu

Adapun Kendala Pelaksanaan Program dan Kegiatan pada RKPD Tahun 2024 sampai dengan triwulan II pada masing-masing perangkat daerah (SKPD) adalah sebagai berikut :

1. Badan Kepegawaian dan Pengembangan Sumber Daya Manusia
 - a. Faktor Pendorong Keberhasilan Kerja
 - Komitmen dan dukungan pimpinan terhadap urusan kepegawaian serta pendidikan dan pelatihan;
 - Ketersediaan sumber daya, baik SDM, anggaran, maupun sarana dan prasarana penunjang, dalam rangka pelaksanaan tugas dan fungsi pada urusan kepegawaian serta pendidikan dan pelatihan; dan



- Komunikasi dan koordinasi yang terjalin baik dengan pihak-pihak terkait atau para pemangku kepentingan (stakeholders) urusan kepegawaian serta pendidikan dan pelatihan
- b. Faktor Penghambat Pencapaian Kinerja
 - Diseminasi informasi tentang Manajemen Talenta belum merata diterima oleh para pemangku kepentingan. Sehingga menyamakan persepsi dan membangun komitmen menjadi tantangan yang dihadapi oleh bidang-bidang teknis terkait pada BKPSDM;
 - Tidak meratanya kompetensi terhadap kebijakan Manajemen Talenta, baik dari aspek pengetahuan maupun keahlian/keterampilan.
- 2. Dinas Kependudukan & Pencatatan Sipil
 - a. Faktor Pendorong Keberhasilan Kinerja
 - Adanya pelatihan bimtek pelayanan prima untuk meningkatkan kualitas SDM
 - Adanya kerjasama antar stakeholder dan beberapa inovasi yang memberikan kemudahan dalam proses pengajuan layanan adminduk
 - data agregat kependudukan semester II tahun 2023 dari Kemendagri serta data kependudukan dari instansi lainnya tersedia tepat waktu
 - b. Faktor Penghambat Pencapaian Kinerja
 - Terbatasnya Sumber Daya Manusia yang kompeten
 - Terbatasnya sarana dan prasarana penunjang layanan adminduk (komputer dan printer serta mobil operasional yang kurang memadai)
- 3. Dinas Satuan Polisi Pamong Praja
 - a. Faktor Pendorong Keberhasilan Kerja
 - Dukungan Anggaran yang Memadai;
 - Standar Operasi Prosedur yang Jelas
 - Pelatihan Bimtek terkait Tupoksi dan Kualitas SDM;
 - Koordinasi yang baik dengan Anggota satlinmas Desa/ Kelurahan;
 - Koordinasi yang baik dengan berbagai instansi terkait
 - b. Faktor Penghambat Pencapaian Kinerja
 - Sarana prasana penunjang ketugasan masih kurang memadai dan penguasaan terhadap penggunaan IT masih belum Optimal
 - Keterbatasan personil dengan perbandingan luas wilayah dan volume permasalahan yang dihadapi
 - Partisipasi anggota satlinmas desa dan leurahan dalam meningkatkan ketenteraman dan ketertiban lingkungan masih rendah



- Masih adanya pelanggaran terhadap perda dan perbup yang dilakukan oleh masyarakat
4. Inspektorat
- a. Faktor Penghambat Pencapaian Kinerja
- Kurangnya data dukung dari SKPD dalam kertas kerja
5. Dinas Penanaman Modal dan Pelayanan Terpadu Satu Pintu
- a. Faktor Pendorong Keberhasilan Kerja
- Selarasnya dokumen Perencanaan yang memudahkan pelaksanaan kinerja dilapangan
 - Dukungan Daerah (Legislatif dan Eksekutif) terkait Perda Kemudahan Berusaha
 - Adanya Proyek Investasi yang Siap Ditawarkan (IPRO)
 - Sistem perizinan yang sudah terintegrasi dan menggunakan Teknologi Informasi
 - Adanya dukungan pusat untuk pengendalian pelaksanaan penanaman modal melalui dana DAK
 - Sebagian besar pengelolaan data dan informasi sudah dikelola secara elektronik
- b. Faktor Penghambat Pencapaian Kinerja
- Belum jalannya fasilitasi kemitraan pengusaha besar dengan UMKM
 - Belum memiliki Link dengan Asosiasi Investor, dan belum pengalaman mengikuti event Investasi diluar Daerah
 - Seringnya maintenance aplikasi perizinan yang dikelola Kementerian kominfo (SI Cantik) dan gangguan internet,
 - Pelaku Usaha tidak melaporkan LKPM sebagaimana mestinya
6. Dinas Pekerjaan Umum, Penataan Ruang, Perumahan Rakyat dan Kawasan Permukiman
- a. Faktor Pendorong Keberhasilan Kinerja
- Ketersediaan anggaran sesuai kebutuhan serta dukungan dana alokasi khusus
 - Kerjasama antar SKPD, Kerjasama pihak pemerintah daerah dengan pihak lain dalam pencegahan kawasan permukiman kumuh, dalam hal kerjasama, pemerintah banyak melakukan kerjasama dengan pihak lain, tujuannya adalah agar dapat membantu memenuhi kebutuhan masyarakat baik dalam hal ekonomi, pendidikan kesehatan dan lain lain kepada masyarakat yang tinggal di kawasan permukiman kumuh



- Pemilihan Lokasi yang tepat untuk Rumah Layak Huni
- Pertumbuhan jumlah perumahan swadaya maupun formal yang masih kecil dengan stimulan PSU diharapkan dapat lebih berkembang dan mencegah kawasan permukiman kumuh baru
- b. Faktor Penghambat Pencapaian Kinerja
 - Keterbatasan sumber daya manusia dalam proses pelaksanaan pengadaan
 - Belum meratanya akses air bersih dan sanitasi bagi warga pedesaan dan perkotaan
 - Belum sinkronnya muatan Substansi RTRW Kabupaten Balangan dengan RTRW Provinsi
 - Rendahnya partisipasi masyarakat dan belum optimalnya kolaborasi antar dinas pemegang wewenang dalam tujuh indikator kumuh
 - Kurangnya kesadaran pengembang perumahan baik swadaya dan formal dalam alokasi ketersediaan lahan yang diserahkan kepada pemerintah untuk pembangunan PSU
- 7. Sekretariat Dewan Perwakilan Rakyat Daerah
 - a. Faktor Pendorong Keberhasilan Kinerja
 - Tersedianya Anggaran untuk fasilitasi pelaksanaan tugas dan fungsi DPRD
 - b. Faktor Penghambat Pencapaian Kinerja
 - Pelaksanaan Belanja fisik dan modal ada yang di tunda ke perubahan penyesuaian rekening belanja yang seharusnya belanja barang dan jasa terinput ke rekening belanja yang dibagikan kemasyarakat di anggaran murni .
- 8. Badan Penanggulangan Bencana Daerah
 - a. Faktor Pendorong Keberhasilan Kinerja
 - Ketersediaan anggaran dan komitmen pemerintah daerah
 - b. Faktor Penghambat Pencapaian Kinerja
 - besarnya jumlah warga yg terdampak sehingga menyulitkan dalam pelayanan kebencanaan secara menyeluruh.
 - masih kurangnya asn yg terlatih dalam penanggulangan bencana
 - kurangnya peralatan yg mendukung peringatan dini bencana
 - masih kurang pedulinya masyarakat tentang bahaya kebakaran dan keterbatasan SDM
- 9. Sekretariat Daerah
 - a. Faktor Pendorong Keberhasilan Kinerja
 - Komitmen antar bagian untuk pemenuhan realisasi kinerja dan tersedianya sistem informasi yang memadai



b. Faktor Penghambat Pencapaian Kinerja

- Kurangnya kualitas SDM, fasilitas sarana dan prasarana dan kurangnya informasi dalam data dukung
- Belum optimalnya pengkoordinasian dengan SKPD terkait berupa evaluasi dan monitoring

10. Badan Pengelolaan Keuangan, Pendapatan dan Aset Daerah

a. Faktor Pendorong Keberhasilan Kinerja

- Kesesuaian dengan Standar Akuntansi Pemerintah (SAP)

b. Faktor Penghambat Pencapaian Kinerja

- Sistem Informasi Akuntansi dan pelaporan tidak memadai dan cenderung berubah setiap tahun anggaran

11. Dinas Kesehatan

a. Faktor Pendorong Keberhasilan Kinerja

- Adanya dukungan DAK dan CSR
- Upaya percepatan desa ODF yang dapat dilakukan pada tahun 2024 dengan berupaya terus mengawal rencana pembangunan jamban sehat dari dana APBDes tahun 2024. Peningkatan edukasi kepada masyarakat juga perlu ditingkatkan khususnya bagi rumah tangga yang sudah memiliki sarana sanitasi jamban yang kondisinya rusak untuk berupaya memperbaiki sendiri dengan kemampuan sendiri sehingga tidak membebani anggaran baik dari dana Desa maupun intervensi dari luar guna meningkatkan persentasi akses sarana sanitasi dan peningkatan desa ODF

b. Faktor Penghambat Pencapaian Kinerja

- Faktor kurangnya pengetahuan ibu dan keluarga tentang proses kehamilan, persalinan maupun pola asuh bayi
- Masih terdapatnya desa/kel yang tidak uci, dikarenakan masih adanya bayi yg belum mendapatkan imunisasi lengkap di Desa/kel tersebut karena berbagai alasan, diantaranya masih adanya penolakan dari orang tua/ keluarga bayi untuk imunisasi pada bayinya karena alasan demam/sakit jika diimunisasi, ada juga alasan halal- haramnya vaksin
- Masih ada 16 desa yang belum memiliki polindes. Hal ini tentu berdampak pada pemenuhan SPM pelayanan kesehatan ibu dan anak sehingga berdampak masih adanya kematian bayi dan kematian ibu serta lambatnya penurunan prevalensi stunting di Kabupaten Balangan
- Survei PHBS sangat bergantung dari ketersediaan anggaran untuk jasa pihak ketiga (surveyor) lapangan. Capaian Rumah Tangga Ber-PHBS masih sangat sulit ditingkatkan, hal ini dikarenakan ada indikator yang belum

terpenuhi yaitu masih tingginya perilaku merokok di dalam rumah/perilaku merokok. Walaupun sudah ada upaya pemerintah melalui SKPD terkait dalam melakukan KIE tentang bahaya merokok tetapi pada kenyataan di lapangan hal ini sangatlah sulit dilakukan.

12. Dinas Sosial

a. Faktor Pendorong Keberhasilan Kinerja

- Komitmen antar bagian untuk pemenuhan realisasi kinerja dan tersedianya sistem informasi yang memadai
- Standar Pelayanan Minimal yang dimampu oleh urusan sosial dan respon cepat terhadap laporan masyarakat terhadap para pemerlu pelayanan kesejahteraan sosial yang membutuhkan pelayanan dasar

b. Faktor Penghambat Pencapaian Kinerja

- Belum tersedianya basis data yang akurat sebagai bahan untuk mengoptimalkan penjangkauan untuk para pemerlu pelayanan kesejahteraan sosial
- Masih dalam proses verifikasi data dilapangan dan sistem pertanggung jawaban keuangan yang harus non tunai dan langsung ke penerima
- belum tersediannya sumber daya manusia yang mampu dalam mengkoordinir dalam proses penyajian data PPKS

13. Dinas Perpustakaan dan Kearsipan

a. Faktor Pendorong Keberhasilan Kinerja

- Ketersedian anggaran untuk melaksanakan kegiatan pembinaan, penataan dan pengawasan kearsipan
- Tersedianya SOP untuk pelayanan izin penggunaan arsip

b. Faktor Penghambat Pencapaian Kinerja

- Pengelola perpustakaan masih banyak yang tidak memiliki latar belakang pengetahuan tentang pengelolaan ilmu perpustakaan yang sesuai ketentuan
- Pengelola Arsip di masing - masing SKPD sering terjadi pergantian sehingga dalam proses jalannya pengelolaan arsip belum dilakukan secara maksimal
- Belum maksimalnya tingkat ketersediaan arsip karena LKD belum memiliki Depo Arsip yang sesuai dengan standar nasional kearsipan
- Kurangnya informasi mengenai keberadaan naskah kuno dan tidak tersedianya alat untuk melestarikan koleksi tersebut

14. Dinas Perindustrian dan Perdagangan

a. Faktor Pendorong Keberhasilan Kinerja



- Adanya kerjasama yang baik dengan Dinas Ketahanan Pangan, Pertanian dan Perikanan, Bulog, PT Wings, PT Indofood sehingga terlaksana kegiatan Pasar Murah dengan lancar.
- Adanya Permohonan dari Kepala Desa agar dilaksanakan Pasar Murah di Desa nya.
- Kerjasama dengan Dinas Perdagangan Provinsi Kalimantan Selatan

b. Faktor Penghambat Pencapaian Kinerja

- Mencari Pelaku Usaha untuk Sertifikasi Halal dan Pendaftaran Merek/HAKI yang memenuhi kriteria persyaratan yang ada sulit.
- Belum ada gudang penyimpanan bahan pokok daerah
- Kurangnya pengetahuan pelaku usaha mengenai fungsi legalitas perizinan dalam menunjang pengembangan usaha dan masih banyaknya pelaku usaha yang kurang informasi/mengeluhkan mengenai kewajiban perpajakan terkait legalitas perizinan berusaha

15. Dinas Pertanahan dan Lingkungan Hidup

a. Faktor Pendorong Keberhasilan Kinerja

- Peraturan Bupati Balangan Nomor 37 Tahun 2018 Tentang Kebijakan dan Strategi Kabupaten Balangan Dalam Pengelolaan Sampah Rumah Tangga dan Sampah Sejenis Sampah Rumah Tangga
- Undang-Undang Nomor 26 Tahun 2007 tentang Penataan Ruang telah mengamanatkan bahwa setiap kota dalam rencana tata ruang wilayahnya diwajibkan untuk mengalokasikan sedikitnya 30% dari ruang atau wilayahnya untuk RTH, dimana 20% diperuntukkan bagi RTH publik dan 10% diperuntukkan bagi RTH privat.

b. Faktor Penghambat Pencapaian Kinerja

- Masih terbatasnya anggaran untuk kegiatan pengurangan sampah
- SDM bidang teknis terbatas
- Tidak ada penambahan luasan RTH
- Masih terbatasnya anggaran untuk kegiatan pengembangan Kebun Raya

16. Badan Perencanaan Pembangunan, Riset dan Inovasi Daerah

a. Faktor Pendorong Keberhasila Kinerja

- Adanya kebijakan dan sistem yang menjadi rujukan dalam penyusunan dokumen perencanaan
- dukungan kebijakan pimpinan, kebijakan pembangunan berbasis hasil kajian/ riset dukungan anggaran penelitian dan pengembangan
- terjalinnya kolaborasi antar OPD mendukung pemberian informasi/ data sekunder dan primer, dan pemanfaatan hasil kelitbangan



- dukungan sumber daya yang kompeten yakni mitra Lembaga, Yayasan dan perguruan tinggi pelaksana penelitian dan pengembangan (akademisi berpengalaman dan berkualifikasi)
- Pernyataan Komitmen semua Kepala SKPD, BLUD/UPTD Puskesmas untuk menerapkan *Culture Of Innovation*
- Adanya inovasi Sepeda Baru (Sistem penjangkaran Inovasi daerah Balangan terpadu) melakukan sosialisasi dan penjaingan
- Inovasi jemput bola ke semua SKPD/BLUD dan UPT Puskesmas)
- Adanya alokasi anggaran untuk reward bagi inovasi terbaik dengan terus meningkatkan uang pembinaan dan penambahan anggaran khusus inovasi
- Adanya Tim Klinik inovasi dengan membentuk Tim Pelaksana, Aktor dan Jejaring Klinik Inovasi Balangan (Klinik Inoba) serta betkolaborasi dengan Aktor Inovasi (Akademisi, Pelaku bisnis, Media massa, pemerintahan, komunitas dll)
- Adanya Tim Akselerasi inovasi daerah untuk mendorong dan percepatan pemenuhan data dukung inovasi sebelum input IGA 2024

b. Faktor Penghambat Pencapaian Kinerja

- Masih adanya kendala dalam penentuan target yang selaras antar dokumen perencanaan milik OPD
- media yang memudahkan dalam proses perencanaan belum saling terintegrasi
- belum tersedianya panduan penelitian dan pengembangan di daerah Rencana Induk dan Peta Jalan Pemajuan IPTEK (RIPJ-PID)
- masih terbatasnya hasil perekayaasaan dan penerapan terkait pengembangan komoditas unggulan
- tema dan topik kajian dan peneliti belum mewakili isu strategis dan permasalahan daerah yang mendesak memerlukan penanganan dan penyelesaian
- masih terbatasnya kapasitas dan kapabilitas pejabat fungsional peneliti
- Jumlah inovasi terjaring masih kurang
- Sarana dan prasarana inovasi masih kurang
- Rendahnya budaya inovasi serta rendahnya tingkat replikasi inovasi
- Belum terjaringnya inovasi dari masyarakat, sekolah, desa, DPRD, UMKM

17. Dinas Kepemudaan, Olahraga dan Pariwisata

a. Faktor Pendorong Keberhasilan Kinerja

- Anggaran yang tersedia sesuai dengan anggaran kas yang telah disusun

b. Fakor Pengambat Pencapaian Kinerja



- Akses menuju destinasi wisata yang belum terbangun, menghambat proses distribusi bahan dalam pelaksanaan pekerjaan fisik di destinasi wisata
- Kegiatan Fisik di Bidang Olahraga masih terkendala proses hibah tanah nya
- Pembebasan lahan Sport Center yang masih terkendala proses Review DED dari Dinas PU

18. Dinas Pendidikan dan Kebudayaan

a. Faktor Pendorong Keberhasilan Kinerja

- Pendampingan peningkatan tata kelola satuan pendidikan/sekolah dan pembinaan pengelolaan Bantuan Operasional Pendidikan (BOP) untuk jenjang PAUD
- Kesadaran masyarakat akan pentingnya Pendidikan Anak Usia Dini sudah meningkat karena kepercayaan orang tua terhadap pendidik/kepala sekolah atau Lembaga untuk menitipkan buah hatinya kepada lembaga PAUD, Peran Bunda PAUD dalam memberikan motivasi dan peningkatan mutu Pendidikan
- Adanya Kualifikasi standar guru dan relevansi antara bidang keahlian guru dengan tugas mengajar
- Intensitas keterlibatan orang tua, intensitas sosialisasi, dan intensitas penggunaan media massa terhadap literasi baca tulis yang tinggi
- Adanya kolaborasi dan kerja sama yang baik antara Pendidik Tenaga Kependidikan dengan peserta didik
- Pemberian dukungan Bantuan Operasional Sekolah bagi SD dan SMP Negeri dan swasta di Kabupaten Balangan
- Pemberian dukungan kelengkapan sarana prasarana sekolah melalui penyaluran DAK Fisik

b. Faktor Penghambat Pencapaian Kinerja

- Keterbatasan kuota untuk mengikuti program kompetensi Tenaga Kependidikan Tenaga PAUD
- Masih adanya anak putus sekolah yang disebabkan oleh faktor ekonomi, faktor sosial di keluarga dan lingkungan masyarakat. Anak-anak yang putus sekolah sebagian berasal dari keluarga yang bermasalah dan lingkungan masyarakat yang tidak mendukung untuk tumbuh kembang anak
- Akreditasi belum menjadi kebutuhan dan kesadaran bagi sebagian satuan PAUD dan PNF
- Kelangkaan bahan bacaan di sekolah-sekolah, khususnya di daerah-daerah terpencil, belum adanya ruang baca seperti perpustakaan dan pojok baca

yang diperlukan untuk pelaksanaan Gerakan Literasi Sekolah, serta kurangnya minat baca peserta didik

- Adanya keterlambatan respon dari pihak Balai adat yang mendapatkan dana Hibah, hal ini dipengaruhi dari jaringan internet, pekerjaan rumah yang banyak, jarak yang jauh dari dinas.
- Masih ada kendala lapangan lahan dimiliki oleh beberapa orang, sehingga belum ada kesepakatan dalam pemeliharaan cagar budaya

19. Dinas Komunikasi, Informatika, Statistik dan Persandian

a. Faktor Pendorong Keberhasilan Kinerja

- Adanya komitmen Pemerintah Daerah terhadap pengembangan Komunikasi dan Informatika.
- Adanya kerjasama dengan media cetak dan media online

b. Faktor Penghambat Pencapaian Kinerja

- Pengembangan Jaringan Internet masih terfokus pada Pembangunan Menara Trianggle di Desa Terpencil atau Daerah Blank Spot, untuk Trianggle ini mudah rusak dikarenakan disembar petir dan belum teranggarkan pengembangan jaringan Internet (Fiber Optik) dari Kominfosan Balangan ke Kantor Kecamatan, Kantor Desa, Tempat Wisata Desa dan Tempat UKM(Pasar Desa) serta Fasilitas Umum di Seluruh Kabupaten Balangan dikarenakan anggaran terlalu besar
- Data sebagai hasil dari kegiatan/program yang dilaksanakan oleh SKPD belum dikelola dengan menggunakan variabel sebagaimana ditetapkan oleh kegiatan/programnya itu sendiri;
- Variabel data belum memiliki metadata, sehingga menimbulkan pengertian atau pemahaman yang beragam terkait data yang dimiliki; Data tidak terpublikasikan sebagaimana seharusnya, hanya dikuasai oleh pengelola program sehingga data sulit untuk didapatkan;

20. Dinas Perhubungan

a. Faktor Pendorong Keberhasilan Kinerja

- Tenaga Pengatur yang memadai, Koordinasi yang jalan antar pihak Kepolisian

b. Faktor Penghambat Pencapaian Kinerja

- untuk angkutan Pemda sudah realisasi tersedia 13 Armada, untuk angkutan swasta (kurangnya minat swasta untuk mengadakan usaha angkutan)
- Kurang kesadaran penggunaan jalan, kurang pengetahuan penggunaan jalan dan kurang sarana pemantauan elektronik (CCTV / ATCS)
- Kurang pelatihan teknis pengatur lalu lintas



- Kurang kesadaran dari masyarakat tentang Kendaraan wajib Uji dan Masih ada angkutan yang ODOL
21. Dinas Pemberdayaan Perempuan dan Perlindungan Anak, Pengendalian Penduduk dan Keluarga Berencana serta Pemberdayaan Masyarakat dan Desa
- a. Faktor Pendorong Keberhasilan Kinerja
- Adanya komitmen pemerintah daerah berupa perda PUG, SK Tim Pokja PUG (serta Tim teknis PUG) serta adanya anggaran
 - sudah tersedianya UPTD PPA
 - meningkatnya kapasitas SDM Aparatur Desa dan memiliki kompetensi dalam rangka penyelenggaraan pemerintah desa
 - Tersedianya kader PPKBD dan Sub PPKBD dalam melaksanakan Tupoksi di 157 desa serta berperan dalam pencegahan STUNTING
- b. Faktor Penghambat Pencapaian Kinerja
- Tidak tersedianya update data perkawinan usia anak
 - keterlambatan dalam pengumpulan data terpilah gender dan anak dari SKPD/Instansi terkait serta keterlambatan input data di aplikasi SIMFONI PPA
 - Kurangnya perhatian dari instansi lain terkait penyediaan data untuk Kabupaten layak anak
 - Adanya perubahan tugas jabatan dalam tim dari pusat, sehingga kabupaten menyesuaikan, kurangnya SDM dalam penanganan kasus
 - Masih rendahnya tingkat kehadiran peserta penguatan kapasitas pokja PUG
 - Adanya pergantian kader PPKBD dan Sub PPKBD setiap Desa, serta belum pernah dilaksanakan pelatihan/peningkatan kapasitas kader PPKBD
22. Badan Kesatuan Bangsa dan Politik
- a. Faktor Pendorong Keberhasilan Kerja
- Tersedianya anggaran, sarana dan prasarana penunjang kegiatan
- b. Faktor Penghambat Pencapaian Kinerja
- Minimnya pengetahuan SDM Ormas terkait tatacara pendaftaran Ormas
 - Belum terpenuhi SDM yang kompeten baik secara kuantitas maupun kualitas
 - Belum optimalnya Sinergitas dalam penyelenggaraan kegiatan
 - Belum optimalnya wawasan politik masyarakat terkait pelaksanaan pemilu dan pemilihan kepala daerah
23. Dinas Ketahanan Pangan, Pertanian dan Perikanan
- a. Faktor Pendorong Keberhasilan Kerja
- Semakin tingginya skor PPH konsumsi, maka semakin beragam dan seimbang konsumsi pangan masyarakat, nilai tersebut menunjukkan

kualitas konsumsi pangan penduduk. Pada tahun 2023 hasil skor PPH Konsumsi menunjukkan konsumsi padi-padian dan pangan hewani sudah mencapai ideal hal tersebut didukung melalui kegiatan Pemberdayaan Masyarakat dalam Penganekaragaman Konsumsi Pangan Berbasis Sumber Daya Lokal, antara lain sosialisasi konsumsi pangan Beragam, bergizi, seimbang dan aman (B2SA), kepada ibu - ibu PKK Kecamatan sekabupaten balangan serta kader pangan, kegiatan sosialisasi dan edukasi kepada pelajar dari tingkat SD hingga SMA melalui Kegiatan B2SA Goes to School, sehingga pola konsumsi pangan B2SA diharapkan dapat di terapkan sejak dini dimulai dari tingkat keluarga.

- Penambahan Populasi ternak besar dan kecil
- Banyaknya minat petani untuk meremajakan tanaman perkebunan khususnya karet dan pengembangan kelapa sawit dan kopi
- Petani sudah mulai mengenal pengendalian harus ramah lingkungan, penggunaan pestisida sesuai rekomendasi dan penggunaan pestisida nabati dengan menggunakan tanaman yang bisa dijadikan pestisida
- Selalu ada informasi perubahan cuaca (prakiraan hujan dan kemarau) dari informasi BPS ataupun secara online sehingga petani dapat menentukan waktu awal tanam dan kapan panen yg didukung oleh cuaca
- Kelompok tani berfungsi dengan baik maka petani dapat meningkatkan usaha taninya.

b. Faktor Penghambat Pencapaian Kinerja

- Kesadaran masyarakat kurang untuk tidak melakukan tindak illegal fishing, meski sudah disuluh. Pemberian sanksi tegas belum diterapkan dan masih dilakukan pembinaan
- Untuk kasus penyakit tertentu tidak bisa dilakukan tindakan karena keterbatasan sarana selain itu kurangnya petugas Dokter hewan dan petugas paramedik Veteriner yang dapat melayani 8 Kecamatan
- Permintaan daging yang meningkat seiring penambahan jumlah penduduk dan perbaikan ekonomi keluarga serta lambatnya peningkatan jumlah populasi ternak besar dan kecil
- Ketersedian bibit yang kurang di kabupaten Balangan
- masih kurang tahunya petani membuat atau mngolah pestisida nabati sendiri
- perubahan cuaca atau iklim yg tidak menentu sehingga bisa menyebabkan kerusakan pada tanaman yg bisa disebabkan oleh opt



- Produksi pertanian yang selalu dipengaruhi oleh intensitas serangan opt yang bisa menyebabkan kehilangan jumlah produksi, seperti hama wereng, serangan tikus dan opt lainnya
- Kurangnya petugas inseminator, saat ini hanya ada 4 Inseminator aktif yang melayani 8 kecamatan dan belum tersedianya Unit Layanan Inseminasi Buatan (ULIB) di seluruh kecamatan sehingga untuk pelayanan Inseminasi Buatan memerlukan jarak tempuh yang lama pada saat membawa bibit sehingga bisa mengurangi kualitas bibit/semén beku
- Masih terdapat beberapa desa rawan pangan yang belum dapat bantuan karena keterbatasan anggaran
- Kelompok perikanan belum sepenuhnya tersuluh dan mengikuti pelatihan/pembinaan kelompok, banyaknya kelompok-kelompok baru yang masih memerlukan pelatihan pembudidayaan
- Belum adanya Petugas Pengambil Sampel PSAT yang bersertifikat
- Ketersediaan umbi-umbian tahun 2023 menurut skor PPH ketersediaan masih belum mencukupi karena masih didominasi oleh produksi ubi kayu

24. Dinas Koperasi, Usaha Kecil dan Menengah, dan Tenaga Kerja

a. Faktor Pendorong Keberhasilan Kinerja

- Adanya dukungan anggaran pemerintah untuk pelaksanaan Premi BPJS Ketenagakerjaan untuk Tenaga Kerja Rentan
- Adanya kebijakan dan program pemerintah yang fokus pada peningkatan kualitas SDM koperasi..
- Kemudahan akses informasi dan teknologi yang mendukung pengembangan kompetensi SDM Koperasi.
- Adanya regulasi dan kebijakan yang mendukung pengembangan koperasi
- Program pelatihan dan pendidikan yang berkesinambungan bagi pengurus dan pengawasan koperasi.
- Terbukanya ritel modern melakukan kemitraan dengan UMKM serta regulasi nasional yang membuka kesempatan bagi UMKM untuk bermitra dengan ritel modern.
- Tersedianya berbagai akses permodalan yang disediakan baik dari pihak perbankan maupun kerjasama pemerintah, apalagi sudah ada Program Kredit tanpa bunga dan biaya administrasi seperti program KUR BABUNGAS dan BAKABUN
- Tersedianya lahan untuk peningkatan pendapatan diberbagai sektor percepatan pengembangan kawasan Transmigrasi

- Tersedianya anggaran serta tingginya minat pelaku UMKM untuk dapat menambah skala usahanya

b. Faktor Penghambat Pencapaian Kinerja

- Masih banyaknya perusahaan yang belum menyusun rencana tenaga kerja sehingga kebutuhan tenaga kerja sulit terhimpun selain itu masih belum adanya kesadaran perusahaan untuk lapor lowongan pekerjaan
- kualitas SDM pencari kerja yang masih rendah dan sedikitnya lowongan kerja yang tersedia di daerah
- Kurangnya partisipasi aktif dari anggota koperasi dalam kegiatan koperasi.
- Rendahnya regenerasi kepengurusan koperasi.
- Sebagai Bidang baru, masih kurangnya dukungan anggaran, sarana dan prasarana dan SDM di Bidang Koperasi
- Kurangnya kesadaran dan komitmen dari pengurus dan anggota koperasi untuk mengikuti pelatihan dan pengembangan kompetensi.
- Keterbatasan anggaran untuk melaksanakan program pelatihan dan pengembangan
- Produk UMKM yang masih belum memenuhi standar kriteria yang disyaratkan sebagai mitra ritel modern, * Enggannya masyarakat untuk mengakses fasilitas permodalan dari pihak ketiga serta kurang siapnya pelaku UMKM dalam mengakses permodalan (dari segi agunan, kesiapan perencanaan usaha dan beban biaya tambahan)
- Terbatasnya jumlah UMKM yang dapat difasilitasi dalam menambah skala usahanya
- Kondisi lahan yang masih sangat dipengaruhi oleh faktor cuaca terutama hujan sehingga sangat berpengaruh pada aktivitas pertanian (bercocok tanam) karena tingginya kandungan air dan tebalnya lumpur
- Terbatasnya perusahaan untuk penempatan kerja

25. Kecamatan Lampihong

a. Faktor Pendorong Keberhasilan Kinerja

- Terakomodirnya Pagu Anggaran, Belanja dan Sub Kegiatan untuk mencapai Target Kinerja yang telah ditetapkan

b. Faktor Penghambat Pencapaian Kinerja

- Adanya Proses Pembelian Pengadaan Barang dan Jasa melalui Aplikasi E-Katalog dan Siopen yang belum dikuasai PPTK Kegiatan

26. Kecamatan Awayan

a. Faktor Pendorong Keberhasilan Kinerja



- Tersedianya anggaran yang cukup untuk melakukan kegiatan di setiap triwulan sehingga proses pelaksanaan kegiatan menjadi lancar
 - b. Faktor Penghambat Pencapaian Kinerja
 - Terjadi penundaan pelaksanaan kegiatan dikarenakan adanya perubahan waktu pelaksanaan kegiatan sehingga menghambat realisasi capaian kinerja
27. Kecamatan Paringin
- a. Faktor Pendorong Keberhasilan Kinerja
 - Tersedianya anggaran yang cukup untuk melakukan kegiatan di setiap triwulan sehingga proses pelaksanaan kegiatan menjadi lancar
 - b. Faktor Penghambat Pencapaian Kinerja
 - Terjadi penundaan pelaksanaan kegiatan dikarenakan adanya perubahan waktu pelaksanaan kegiatan sehingga menghambat realisasi capaian kinerja
 - Kurangnya pemahaman Pejabat Pelaksana Teknis Kegiatan (PPTK) dalam pembelanjaan dengan aplikasi yang di tetapkan, misalnya pada aplikasi belanja SI OPEN
28. Kecamatan Batumandi
- a. Faktor Pendorong Keberhasilan Kinerja
 - Sudah adanya penyesuaian pagu anggaran sehingga kinerja dalam setiap sub kegiatan bisa tercapai sesuai target yang ditetapkan
 - b. Faktor Penghambat Pencapaian Kinerja
 - Kurangnya pemahaman Pejabat Pelaksana Teknis Kegiatan (PPTK) dalam pembelanjaan dengan aplikasi yang di tetapkan, misalnya pada aplikasi belanja SI OPEN ataupun EKATALOG
29. Kecamatan Tebing Tinggi
- a. Faktor Pendorong Keberhasilan Kinerja
 - Terlaksananya Kegiatan Sesuai Rencana Anggaran Kas, dan pelaksana kegiatan cepat menyerahkan dan melengkapi spj untuk dibayarkan
 - b. Faktor Penghambat Kinerja
 - minimnya pemahaman terhadap penggunaan si open sehingga mengalami keterlambatan dalam pembuatan spj
30. Kecamatan Halong
- a. Faktor Pendorong Keberhasilan Kinerja
 - Terakomodirnya Pagu Anggaran, Belanja dan Sub Kegiatan untuk mencapai Target Kinerja yang telah ditetapkan
 - b. Faktor Penghambat Kinerja
 - Masih Kurangnya Pemahaman Pejabat Pelaksana Teknis Kegiatan (PPTK) terhadap Target Kinerja yang harus dicapai



- Tidak adanya sanksi terhadap Pejabat Pelaksana Teknis Kegiatan (PPTK), yang tidak mencapai Target Kinerja yang sudah Ditetapkan
- Laporan Program disampaikan pada Akhir Tahun

31. Kecamatan Paringin Selatan

a. Faktor Pendorong Keberhasilan Kinerja

- Terakomodirnya Pagu Anggaran, Belanja dan Sub Kegiatan untuk mencapai Target Kinerja yang telah ditetapkan

b. Faktor Penghambat Pencapaian Kinerja

- Masih Kurangnya Pemahaman Pejabat Pelaksana Teknis Kegiatan (PPTK) terhadap Target Kinerja yang harus dicapai
- Ada beberapa pihak penyedia yang belum terdaftar pada aplikasi si OPEN ataupun EKATALOG

32. Kecamatan Juai

a. Faktor Pendorong Keberhasilan Kinerja

- Kemampuan SDM

b. Faktor Penghambat Pencapaian Kinerja

- Beberapa proses pengadaan barang melalui aplikasi e katalog mengalami hambatan karena kekurangsiapan penyedia yang ditunjuk, pejabat pengadaan yang terlambat ditunjuk, dan kekurangsiapan SDM di Kecamatan Juai yang mampu melaksanakan proses belanja secara e catalog
- anggaran kas yang disusun tidak dapat memenuhi belanja barang dan jasa atas kegiatan yang telah dilaksanakan sehingga harus menunggu anggaran kas triwulan berikutnya atau anggaran perubahan tahun 2024
- kurangnya pengawasan internal terhadap pelaksanaan kegiatan dan realisasi penatausahaan keuangan.



2.4. Permasalahan Daerah

Beberapa hal permasalahan daerah yang mendasari Perubahan RKPD Kabupaten Balangan Tahun 2024 adalah sebagai berikut :

1. Perkembangan yang tidak sesuai dengan asumsi kerangka ekonomi daerah dan kerangka pendanaan, prioritas dan sasaran pembangunan

Dimana dalam pelaksanaan program kegiatan dan sub kegiatan guna mendukung percepatan pencapaian pembangunan daerah dapat dilihat bahwa perkembangan asumsi ekonomi daerah yang fokus pada peningkatan infrastruktur dan perekonomian daerah perlu dilakukan percepatan lanjutan sehingga berdampak pada kinerja ekonomi daerah khususnya pada pendanaan target pencapaian kinerja yang perlu dilakukan penyesuaian. Selain itu perkembangan kerangka pendanaan pembangunan daerah terkait alokasi DAK yang belum dipastikan baik secara ilmiah maupun penggunaannya sudah masuk dan dianggarkan, demikian juga sumber pendanaan lainnya dari TJSLP, serta investasi yang direalisasikan pada tahun berjalan. Terakhir terkait Prioritas dan sasaran pembangunan yang masih berfokus dan perlu percepatan pada Peningkatan Pemenuhan Infrastruktur Dasar dan Perkotaan serta Konektivitas Wilayah Dan Pelestarian Lingkungan Hidup, Peningkatan Produktivitas Pertanian dan Hilirisasi Hasil Produksi Pertanian serta Pengembangan Pariwisata, Peningkatan Investasi, Produk Unggulan dan Daya Saing UKM, Peningkatan Kualitas Sumberdaya Manusia melalui Sektor Pendidikan dan Kesehatan, Peningkatan Kualitas Tata Kelola Pemerintahan dan Pelayanan Publik, Percepatan Penanganan Kemiskinan Ekstrem, Pemantapan Kehidupan Sosial, Budaya dan Kemasyarakatan serta Kondusifitas Daerah.

2. Adanya Penyaluran DBH/DAU melalui Fasilitas TDF (*Treasury Deposit Facilities*)

Perubahan Dana bagi hasil pada pemerintah Kabupaten Balangan terkait dana bagi hasil royalti tambang Batu Bara yang menjadi salah satu penyebab adanya peningkatan APBD tahun 2024 sehingga perlu dilakukan penyesuaian.

3. Percepatan pencapaian target RPJMD Tahun 2021-2026 perlu penyesuaian Perubahan RKPD Tahun 2024

Berdasarkan target capaian di tahun 2024 yang disusun pada tahun 2023 dalam RKPD Kabupaten Balangan tahun 2024 terdapat beberapa target pembangunan daerah yang memerlukan penyesuaian karena sudah tercapai maupun mengalami perubahan perhitungan sehingga harus dilakukan perubahan target dan perubahan dalam rangka percepatan pencapaian terhadap target RPJMD Tahun 2021-2026 sebagaimana termuat dalam penyesuaian target di BAB IV Perubahan RKPD tahun 2024.



BAB III

KERANGKA EKONOMI DAERAH DAN KEBIJAKAN

KEUANGAN DAERAH

Rancangan Kerangka Ekonomi dan Kebijakan Keuangan Daerah terdiri arah kebijakan ekonomi daerah dan arah kebijakan keuangan daerah. Kebijakan ekonomi daerah digunakan untuk menggambarkan hubungan antara tujuan utama pembangunan daerah dengan capaian indikator makro ekonomi daerah dan bagaimana antar komponen saling mempengaruhi.

Arah kebijakan keuangan daerah berisikan uraian tentang kebijakan yang akan dipedomani oleh pemerintah daerah dalam mengelola pendapatan daerah, belanja daerah dan pembiayaan daerah. Tujuannya untuk meningkatkan kapasitas (riil) keuangan daerah dan mengefisienkan penggunaannya.

3.1 PERUBAHAN KEBIJAKAN EKONOMI DAERAH

a. Perkembangan Ekonomi Makro Daerah Kalimantan Selatan

Arah kebijakan pembangunan ekonomi daerah Provinsi Kalimantan Selatan tahun 2024 dirumuskan tidak lepas dari melihat pencapaian pembangunan ekonomi dan evaluasi capaian target tahun-tahun sebelumnya serta prospek dan tantangan perekonomian di masa yang akan datang. Hal ini karena setiap negara terhubung untuk melakukan perdagangan global di mana antara satu negara dan negara lain saling terhubung yang biasa disebut merupakan rantai pasok. Secara luas untuk suatu negara, rantai pasok adalah dimana satu negara mendapat pasokan perekonomian dari negara lain dan negara tersebut memberikan pasokan ke negara lain. Ketika ada satu negara bermasalah, maka jaringan pasokan tersebut terganggu dan membuat dampak ke negara lain yang saling terhubung. Sedangkan dalam lingkup mikro, rantai pasok, atau dalam bahasa Inggris dikenal sebagai supply chain, merujuk pada serangkaian proses bisnis yang menghubungkan beberapa aktor untuk peningkatan nilai tambah bahan baku/produk dan mendistribusikannya kepada konsumen. Tujuan utama dari rantai pasok adalah peningkatan nilai tambah, memenuhi permintaan konsumen, peningkatan daya saing, peningkatan keuntungan, dan membangun relasi yang baik antar aktor dalam rantai pasok. Rantai pasok melibatkan sejumlah kegiatan, termasuk perencanaan, pengadaan, produksi, pengelolaan gudang, distribusi, dan

manajemen aliran informasi. Hal ini melibatkan berbagai pihak, mulai dari pemasok, produsen, distributor, hingga konsumen, dan melibatkan integrasi aktivitas pengadaan bahan, pengubahan menjadi barang jadi, serta pengiriman ke pelanggan.

3.1.1 Kondisi Pembangunan Ekonomi Daerah Balangan Tahun 2023

Kondisi pembangunan ekonomi daerah Balangan membahas gambaran mengenai capaian kerangka ekonomi makro daerah tahun – tahun sebelumnya beserta proyeksinya untuk tahun 2023 dan 2024. Gambaran kerangka ekonomi makro daerah ini terdiri atas Laju Pertumbuhan Ekonomi, Tingkat Pengangguran, dan Kemiskinan diuraikan sebagai berikut.

3.1.1.1 Produksi Domestik Regional Bruto (PDRB)

Pada Sub Bab ini disampaikan PDRB pada Tahun 2023 selama empat tahun yaitu Tahun 2020, 2021, 2022, dan 2023. PDRB tersebut antara lain berdasarkan harga konstan, harga berlaku, lapangan usaha, dan pengeluaran.

Secara umum, PDRB Balangan pada Tahun 2023 adalah senilai Rp. 20.876,19 Milyar rupiah, atas dasar harga berlaku (ADHB) dan senilai Rp. 10.390,60 Milyar rupiah atas dasar harga konstan (ADHK). Pada PDRB ini, ada beberapa hal yang dapat disoroti sebagai berikut.

1. Berdasarkan harga berlaku, maka tiga lapangan usaha dengan share terbesar dari PDRB Kabupaten Balangan secara berurutan adalah sektor Pertambangan dan Penggalan, sektor Pertanian, Kehutanan, dan Perikanan, serta sektor Perdagangan Besar dan Eceran.
2. Berdasarkan harga berlaku tersebut, dapat juga disoroti bahwa nilai produk sektor Pertambangan dan Penggalan tumbuh sangat signifikan, demikian juga dengan share-nya.
3. Berdasarkan harga berlaku, maka tiga jenis komponen pengeluaran dengan share terbesar dari PDRB Kalimantan Selatan secara berurutan adalah sektor Ekspor, sektor Konsumsi Rumah Tangga, dan sektor Investasi (Pembentukan Modal Tetap Bruto).
4. Tingginya nilai share ekspor sangat berkaitan dengan lapangan usaha sektor Pertambangan dan Penggalan serta sektor Pertanian, Kehutanan, dan Perikanan.

Rincian PDRB menurut lapangan usaha disampaikan pada tabel berikut.



Tabel 3.1
PDRB Balangan Menurut Lapangan Usaha Kabupaten Balangan (Milyar Rupiah), 2020-2023

Keterangan	Atas Dasar Harga Berlaku				Atas Dasar Harga Konstan			
Lapangan Usaha	2020	2021	2022	2023	2020	2021	2022	2023
Pertanian, Kehutanan, dan Perikanan	1.311,57	1.406,44	1.474,32	1.603,24	991,90	1.027,02	1.030,66	1.071,80
Pertambangan dan Penggalian	6.317,13	7.581,21	14.562,33	15.391,23	6.143,65	6.379,57	6.774,16	7.019,43
Industri Pengolahan	212,25	231,37	252,75	262,89	140,77	146,76	153,47	158,90
Pengadaan Listrik dan Gas	4,42	4,48	5,09	5,53	2,55	2,65	2,85	3,09
Pengadaan Air, Pengelolaan Sampah, Limbah dan Daur Ulang	30,15	30,50	31,90	33,96	21,27	21,38	22,03	22,68
Konstruksi	501,84	525,05	582,78	643,20	339,68	342,18	356,72	382,85
Perdagangan Besar dan Eceran, Reparasi Mobil dan Sepeda Motor	640,39	671,41	751,05	867,76	407,92	412,95	435,79	464,84
Transportasi dan Pergudangan	216,77	221,15	249,09	300,28	145,31	147,55	156,52	166,70
Penyediaan Akomodasi dan Makan Minum	40,27	41,73	45,07	49,51	27,28	27,64	29,15	31,80
Informasi dan Komunikasi	157,48	165,84	178,87	191,97	122,32	128,69	135,69	143,44
Jasa Keuangan dan Asuransi	40,66	40,79	44,93	48,59	26,94	25,86	26,27	27,95
Real Estate	115,76	121,72	127,58	137,87	83,42	86,25	89,43	94,38
Jasa Perusahaan	8,68	9,12	10,19	11,62	5,28	5,51	5,91	6,41
Administrasi Pemerintahan, Pertahanan dan Jaminan Sosial Wajib	551,73	545,47	572,28	627,29	340,48	331,63	341,82	360,56
Jasa Pendidikan	396,31	416,00	445,99	474,10	265,57	271,28	286,14	299,85
Jasa Kesehatan dan Kegiatan Sosial	110,86	122,26	132,09	144,46	72,28	78,70	83,75	88,88
Jasa Lainnya	65,42	66,85	74,07	82,69	41,26	41,69	44,30	47,04
Total	10.722,30	12.201,61	19.540,39	20.876,19	9.177,87	9.477,29	9.974,65	10.390,60

Sumber: Kabupaten Balangan Dalam Angka Tahun, 2024

Tabel 3.2
PDRB Balangan Menurut Pengeluaran (Milyar Rupiah)

	Atas Dasar Harga Berlaku				Atas Dasar Harga Konstan			
Lapangan Usaha	2020	2021	2022	2023	2020	2021	2022	2023
Pengeluaran Konsumsi Rumah Tangga	2.503,01	2.584,69	2.948,93	3.236,01	1.761,02	1.776,38	1.874,40	1.972,51
Pengeluaran Konsumsi LNPRT	109,74	113,21	121,53	139,32	70,41	70,91	73,07	79,30
Pengeluaran Konsumsi Pemerintah	1.118,07	1.125,20	1.200,12	1.315,44	682,59	659,08	673,46	723,75
Pembentukan Modal Tetap Domestik Bruto	2.451,22	2.516,05	2.809,28	3.088,17	1.614,79	1.619,72	1.705,82	1.793,84
Perubahan Inventori	1,97	2,66	-26,26	27,30	1,46	1,90	(16,65)	16,70
Ekspor Barang dan Jasa	4.538,29	5.859,80	12.486,79	13.124,55	5.047,60	5.349,29	5.664,54	5.837,90
Total	10.722,30	12.201,61	19.540,39	20.876,19	9.177,87	9.477,29	9.974,65	10.390,60

Sumber: Kabupaten Balangan Dalam Angka Tahun, 2024



Sama hal nya dengan PDRB, selama kurun waktu tahun 2019 sampai dengan 2023, PDRB ADHK Perkapita terus mengalami kenaikan. Pada tahun 2022 ke 2023, PDRB ADHK Perkapita yakni dari Rp. 74,39 juta menjadi Rp. 76,34 juta.

Tabel 3.3
PDRB Kabupaten Balangan 2019 – 2023

Keterangan	2019	2020	2021	2022	2023
PDRB ADHB (Rp. milyar)	11.027,66	10,722,30	12.361,61	19.847,84	20.876,19
PDRB ADHK (Rp. milyar)	9.409,83	9.177,87	9.477,29	9.974,65	10.390,60
Laju Pertumbuhan Ekonomi (%)	3,16	-2,47	3,27	5,24	4,17
Jumlah Penduduk (orang)	129.956	129,89	132,01	134.08	136,12
PDRB ADHK Perkapita (Rp. juta)	72,41	70,66	71,80	74,39	76,34
Laju Pertumbuhan PDRB ADHK Perkapita (%)	2,66	2,28	1,61	3,61	2,61

Sumber: Produk Domestik Regional Bruto Kab. Balangan Menurut Lapangan Usaha, 2019-2023

3.1.1.2 Tantangan dan Prospek Perekonomian Daerah

Tantangan dan prospek perekonomian dapat bervariasi tergantung pada konteksnya. Beberapa tantangan umum yang dihadapi oleh perekonomian termasuk perlambatan pertumbuhan, inflasi, ketidakpastian politik, dan perubahan iklim. Sementara itu, prospek perekonomian mencakup berbagai faktor seperti pertumbuhan ekonomi, investasi, dan kebijakan fiskal. Untuk Indonesia, beberapa tantangan yang dihadapi termasuk perlambatan pertumbuhan ekonomi, inflasi, dan ketidakpastian politik terkait Pemilu, sementara prospeknya mencakup langkah-langkah strategis untuk mengatasi tantangan tersebut dan mendorong pertumbuhan ekonomi yang inklusif. Dalam pengelolaan ekonomi sektor publik, terdapat tantangan seperti ketidakseimbangan anggaran, perubahan iklim, dan pengaturan kebijakan, sementara peluangnya meliputi pembangunan berkelanjutan, penguatan sumber daya manusia, dan kemitraan publik-swasta.

Tantangan dan prospek perekonomian sangat bergantung pada kondisi ekonomi, baik secara global maupun domestik, dan memerlukan langkah-langkah strategis untuk mengatasi tantangan dan memanfaatkan peluang yang ada. Tantangan yang dihadapi perekonomian Provinsi Kalimantan Selatan secara umum dan Kabupaten Balangan secara khusus pada tahun 2023 antara lain adalah potensi

peningkatan tekanan inflasi, penurunan persepsi investor di tengah ketidakpastian kondisi global, dan pengendalian inflasi khususnya bahan pangan. Selain itu, terdapat upaya untuk mendorong hilirisasi sumber daya alam dan diversifikasi dan intensifikasi pertanian selain itu juga terus memantapkan APBD untuk mendukung pertumbuhan ekonomi yang stabil dan peningkatan pendapatan masyarakat.

Perekonomian Provinsi Kalimantan Selatan pada umumnya dan Kabupaten Balangan pada khususnya tahun 2024 diperkirakan tetap tumbuh positif dengan adanya kegiatan pemilu serentak untuk Presiden, DPR, DPRD, dan DPD pada awal tahun 2024 serta pemilihan Kepala Daerah serentak pada akhir tahun 2024. Meskipun pada tahun 2023 melambat dibandingkan dengan tahun sebelumnya, hal ini sejalan dengan perlambatan perekonomian global yang berdampak terhadap permintaan domestik dan eksternal. Di sisi penawaran, perlambatan pertumbuhan ekonomi terutama didorong oleh penurunan kinerja LU Pertambangan dan LU PHR. Hal tersebut sejalan dengan pertumbuhan produksi batu bara yang diperkirakan lebih rendah seiring dengan perlambatan perekonomian negara mitra dagang utama. Di sisi permintaan, perlambatan ekonomi didorong oleh kinerja net ekspor yang lebih rendah. Hal tersebut sejalan dengan harga komoditas global yang terus menurun. Selain itu, impor juga diperkirakan melambat seiring dengan penurunan impor barang modal seperti alat berat dan kapal.

Pada saat ini per April 2024, nilai tukar rupiah terhadap Dollar AS terus mengalami pelemahan. Jika nilai tukar rupiah melemah, ada beberapa dampak yang dapat terjadi:

- 1) Kenaikan biaya impor : Pelemahan rupiah akan menyebabkan kenaikan biaya impor, yang akan berimbas pada harga barang impor yang lebih mahal. Hal ini akan mempengaruhi konsumen karena ada kenaikan harga.
- 2) Mengancam obligasi dan Surat Utang Negara (SUN) : Melemahnya nilai tukar rupiah akan mendorong investor untuk menjual obligasi dan SUN, yang akan menyebabkan harga keduanya bisa menurun drastis .
- 3) Kenaikan suku bunga acuan : Melemahnya nilai tukar rupiah akan mendorong percepatan kenaikan suku bunga acuan, yang akan menahan aliran modal keluar. Namun, adanya kenaikan suku bunga acuan ini menjadi dilema karena jika ada kenaikan, akan berimbas pada pinjaman, seperti cicilan KPR dan kendaraan bermotor, yang akan lebih mahal.
- 4) Inflasi domestik atau imported inflation : Pelemahan rupiah akan berdampak terhadap potensi kenaikan inflasi domestik atau imported inflation, yang akan mempengaruhi harga barang dalam negeri.



- 5) Kenaikan harga barang impor: Jika pelaku usaha masih bisa memperkecil margin keuntungan tanpa harus menaikkan harga, dampak kemasyarakat relatif. Namun, jika ternyata menaikkan nilai atau harga barang impor sangat tinggi dan memaksa para pelaku usaha yang melakukan impor tidak mengikuti, maka dampak kemasyarakat akan lebih besar
- 6) Stabilitas kurs dalam jangka pendek : Pelemahan nilai tukar rupiah akan menjadi momen yang tepat bagi investasi ekspor, seperti kerajinan tangan, yang bisa menembus pasar internasional.
- 7) Peningkatan penggunaan transportasi publik : Penggunaan transportasi publik sangat efektif untuk menghemat pemakaian BBM, yang akan membantu pemerintah dalam mengurangi jumlah BBM yang harus diimpor.
- 8) Meningkatkan stabilitas kurs : Pemerintah dapat mengurangi keinginan untuk jalan-jalan ke luar negeri serta mendorong pengembangan sektor pariwisata dalam negeri, yang akan mempercepat penerimaan devisa dan mendorong stabilitas kurs dalam jangka pendek.

Tabel 3. 4
Asumsi Asumsi Perekonomian Kabupaten Balangan Tahun 2024

KETERANGAN	ASUMSI-ASUMSI
	TAHUN 2024
Pertanian	Produksi padi diperkirakan lebih baik pascaserangan hama tungro. Peningkatan nilai jual harga karet dan hortikultura yang stabil
Pertambangan	Produksi batubara diperkirakan meningkat sejalan dengan membaiknya permintaan negara mitra dagang utama dan penyerapan domestik yang lebih baik
Industri Pengolahan	Produksi olahan dan rumah tangga dan UKM yang meningkat.
Konstruksi	Berlanjutnya proyek konstruksi Pemerintah seperti jalan, jembatan dan bendungan serta fasilitas umum dan perkantoran.
Hotel dan Reklame	Aktivitas perdagangan lebih kuat seiring dengan perkiraan membaiknya perekonomian global dan domestik setelah ketidakpastiaan global di tahun 2023.
Konsumsi Rumah Tangga	Peningkatan daya beli masyarakat sejalan dengan membaiknya perekonomian global dan domestik serta penurunan risiko dari ketidakpastian global
Konsumsi Pemerintah	Peningkatan belanja operasional Pemerintah Daerah dan Pemerintah Pusat dalam mendukung kesejahteraan masyarakat.
Investasi	Alokasi belanja modal yang meningkat untuk mendukung proyek konstruksi Pemerintah. Selain itu, investasi swasta diperkirakan meningkat sejalan membaiknya risiko investasi.
Ekspor	Kinerja ekspor diperkirakan membaik sejalan dengan



KETERANGAN	ASUMSI-ASUMSI
	TAHUN 2024
	perekonomian global yang diperkirakan kembali pulih serta meningkatnya kinerja ekspor batubara dan karet alam.
Impor	Kinerja impor diperkirakan lebih kuat sejalan dengan membaiknya konsumsi Rumah Tangga dan berpotensi mendorong impor barang konsumsi, bahan baku industri, dan barang modal.

Perekonomian Provinsi Kalimantan Selatan pada umumnya dan Kabupaten Balangan pada khususnya tahun 2024 diperkirakan akan menjadi lebih baik dibandingkan tahun 2024, dengan kinerja lapangan usaha utama yang lebih baik dan pertumbuhan konsumsi masyarakat yang menjadi faktor pendorong perekonomian setempat. Pertumbuhan ekonomi global juga diperkirakan akan mencapai titik terendah tahun ini sebelum naik secara moderat menjadi pada tahun 2026. Tetapi ada beberapa tantangan yang harus dihadapi, seperti gangguan ekonomi yang disebabkan oleh geopolitik dan pertumbuhan ekonomi negara-negara berkembang yang juga terindikasi mengalami pertumbuhan yang kuat.

3.1.1.3 Indeks Pembangunan Manusia (IPM)

Indeks Pembangunan Manusia (IPM) merupakan gambaran terkait bagaimana penduduk dapat mengakses hasil pembangunan. Indeks Pembangunan Manusia (IPM) atau Human Development Report (HDR) merupakan ukuran untuk melihat kualitas dan dampak kinerja pembangunan daerah. Indeks Pembangunan Manusia (IPM) menjadi indikator penting untuk mengukur keberhasilan dalam upaya membangun kualitas hidup manusia (penduduk). IPM menjelaskan bagaimana penduduk dapat mengakses hasil pembangunan dalam memperoleh pendapatan, kesehatan, pendidikan dan sebagainya. IPM dibentuk oleh 3 (tiga) dimensi dasar: (1) Umur panjang dan hidup sehat (a long and healthy life); (2) Pengetahuan (knowledge); (3) Standar hidup layak (decent standard of living). Angka IPM suatu daerah mencerminkan kemampuan masyarakat dalam mengakses hasil pembangunan di bidang kesehatan, pendidikan, dan standar kehidupan yang layak.

Komponen dasar kualitas hidup yang digunakan dalam Indeks Pembangunan Manusia (IPM) meliputi :

- a) Umur Panjang dan Sehat: Diukur dengan harapan hidup saat lahir. Hal ini mencerminkan kesehatan dan akses terhadap pelayanan kesehatan yang memadai.



- b) Pengetahuan: Diwakili oleh rata-rata tahun sekolah yang ditempuh oleh penduduk dewasa dan ekspektasi tahun-tahun sekolah bagi anak-anak yang masih bersekolah. Hal ini mencerminkan akses dan partisipasi dalam pendidikan.
- c) Kehidupan Layak: Diukur dengan Pendapatan Nasional Bruto (PNB) per kapita. Hal ini mencerminkan standar hidup dan akses terhadap kebutuhan dasar seperti pangan, perumahan, dan akses terhadap layanan dasar.
- d) Ketiga komponen ini digunakan untuk mengevaluasi dan membandingkan tingkat pembangunan manusia di berbagai negara.

Perkembangan capaian IPM Kabupaten Balangan selama periode 2019-2023 menunjukkan pola yang semakin meningkat. Pada tahun 2019 angka IPM Kabupaten Balangan sebesar 68,39 dan terus meningkat menjadi 72,97 pada tahun 2023, meskipun angkanya masih di bawah rata-rata provinsi Kalimantan Selatan namun sudah berada pada dikategori tinggi. Secara umum, perkembangan angka ini menggambarkan kualitas pembangunan manusia yang semakin membaik dari tahun ke tahun. Peningkatan nilai IPM Kabupaten Balangan menunjukan bahwa Pemerintah Kabupaten Balangan telah berusaha untuk meningkatkan kualitas sumber daya manusia di wilayah Kabupaten Balangan. Mempertimbangkan hal tersebut maka proyeksi atau target IPM Kabupaten Balangan tahun 2024 adalah sebagai berikut :

Tabel 3. 5

Proyeksi/Target Indeks Pembangunan Manusia (IPM) Kabupaten Balangan

Proyeksi / Target	2024	2024 Perubahan
Indeks Pembangunan Manusia (IPM)	70,61	73,74
Harapan Lama Sekoah (Tahun)	12,98	12,98
Rata-Rata Lama Sekolah (Tahun)	8,63	8,63
Pengeluaran Per Kapita (juta)	12,088	12,088
Umur Harapan Hidup (Tahun)	68,52	73,69

Berdasarkan tabel diatas, dilakukan perubahan pada target IPM dan Umur Harapan Hidup (UHH) dalam rangka percepatan peningkatan kualitas IPM Kabupaten Balangan tahun 2024. Selain itu, adanya update sumber data berdasarkan Hasil Long Form Sensus Penduduk 2020 yang lebih berkualitas dimana adanya perubahan karakteristik demografi dalam 10 tahun terakhir, penggunaan statistik yang terbaru sehingga meningkatkan kualitas data dan tersedianya data parameter kependudukan terbaru. Dari hasil long form Sensus Pendudukan 2020 inilah nilai Angka Harapan Hidup meningkat yaitu 73,69 tahun.

3.1.1.4 Tingkat Kemiskinan

Kemiskinan merupakan isu yang melibatkan aspek multidimensi yang tidak hanya disebabkan oleh masalah sosial saja. Kemiskinan merupakan bagaimana individu atau keluarga tidak mendapat kemudahan mengakses berbagai layanan dasar seperti pendidikan, kesehatan, tempat berteduh yang layak, dan ketahanan pangan. Keluarga maupun individu miskin yang tidak mendapatkan bangku sekolah akan sulit mengembangkan kemampuannya dan bersaing di dunia kerja. Ibu hamil dan menyusui yang berada dalam kondisi miskin juga rawan tidak mendapatkan asupan yang cukup sehingga berpeluang memiliki anak stunting. Keluarga maupun individu yang miskin, apabila tidak memiliki ketahanan pangan akan berada pada kondisi kurang gizi, dan kelaparan. Sehingga elemen-elemen tersebut perlu melibatkan tidak hanya pemerintah daerah, kolaborasi dengan swasta, Forkopimda, dunia usaha, akademisi, dan lembaga swadaya masyarakat.

Indikator makro kemiskinan terdapat 3 indikator dalam mengukur kemiskinan suatu wilayah yaitu P0 merupakan persentase penduduk miskin terhadap total penduduk; P1 Indeks Kedalaman Kemiskinan merupakan ukuran rata-rata kesenjangan pengeluaran masing-masing penduduk miskin terhadap garis kemiskinan. Semakin tinggi nilai indeks maka semakin jauh rata-rata pengeluaran penduduk miskin dari garis kemiskinan; P2 Indeks Keparahan Kemiskinan merupakan indeks ketimpangan pengeluaran semakin tinggi nilai indeks semakin tinggi ketimpangan pengeluaran diantara penduduk miskin. Kinerja pemerintah Kabupaten Balangan dalam menekan angka kemiskinan berada dalam kondisi fluktuatif. Pada tahun 2019 jumlah penduduk miskin menyentuh angka 7.266 dan menurun pada tahun 2020 menjadi 7.064, namun pada tahun 2021 meningkat cukup tajam sebanyak 8.062 sebagai dampak pandemic covid 19. Dampak pandemic covid 19 yang menyebabkan lesunya ekonomi, rendahnya daya beli dan minimalnya pergerakan masyarakat berdampak kepada penambahan penduduk miskin. Tahun 2022 angka kemiskinan mengalami penurunan meskipun belum signifikan yaitu 7.852 atau sebanyak 210 jiwa bisa keluar dari garis kemiskinan.

Pada tahun 2023 kembali terjadi penurunan pada jumlah penduduk miskin sebanyak 7.074 atau sebanyak 778 jiwa bisa graduasi dari garis kemiskinan. Jumlah penduduk miskin yang fluktuatif inline terhadap persentase penduduk miskin. Pada tahun 2023 persentase penurunan penduduk miskin di Kabupaten Balangan mengalami percepatan yang cukup tinggi yaitu 0,61% penurunan. Upaya bersama pemerintah daerah Kabupaten Balangan tidak lepas dari program prioritas daerah dalam berbagai aspek yaitu bedah rumah yang melibatkan organisasi (Baznas),



Forkopimda, dan OPD. Salah satunya dari Dinas PUPR Perkim yang hingga akhir 2023 menargetkan 500 rumah dibedah, Dinas Sosial sebanyak 15 rumah berasal dari APBD II dan empat rumah bersumber dari APBD I, Polres Balangan pada tahun 2023 juga merehab 10 buah rumah dengan sasaran keluarga miskin ekstrem. Sektor ekonomi juga terdapat terobosan dari Bupati Balangan yaitu program Sanggam Babungas dan Sanggam Bakabun yang bekerjasama dengan bank daerah guna mendorong kredit usaha yang mudah dan murah. Mempertimbangkan hal tersebut maka Persentase Penduduk Miskin Kabupaten Balangan tahun 2024 adalah sebagai berikut :

Tabel 3.6
Proyeksi/Target Tingkat Persentase Penduduk Miskin (P0) Kabupaten Balangan tahun 2024

Proyeksi/Target	2024
Persentase Penduduk Miskin (P0)	5,1

3.1.1.5 Rasio Gini

Penilaian kinerja ekonomi daerah tidak hanya dilihat dari sejauh mana tingkat pertumbuhan ekonomi dan pendapatan perkapita penduduk, akan tetapi pemerataan distribusi pendapatan daerah harus menjadi fokus utama dalam melihat tingkat kesejahteraan dan kemakmuran masyarakat. Ketimpangan distribusi pendapatan antar penduduk yang tinggi dapat menimbulkan masalah-masalah sosial di masyarakat. Indeks gini dipengaruhi berbagai hal yaitu jumlah penduduk, pertumbuhan ekonomi, IPM, tenaga kerja dan pertumbuhan investasi.

Koefisien gini (gini ratio) merupakan salah satu ukuran yang sering digunakan untuk menilai tingkat ketimpangan pendapatan secara menyeluruh di masyarakat. Nilai gini ratio berkisar antara dari 0 sampai dengan 1, klasifikasi ketimpangan berdasarkan gini ratio dibagi menjadi 3 bagian, gini ratio antara 0,5 atau lebih termasuk ke dalam ketimpangan tinggi, nilai gini ratio antara 0,40-0,49 termasuk kategori ketimpangan sedang, dan nilai gini ratio kurang dari 0,40 termasuk ketimpangan rendah.

Nilai koefisien gini rasio Kabupaten Balangan pada tahun 2023 adalah 0,258 yang berarti ketimpangan pendapatan di wilayah Balangan dapat digolongkan dalam kelompok ketimpangan rendah dan bisa dikatakan merata. Dinamika angka gini rasio mengindikasikan adanya perubahan distribusi pengeluaran penduduk. Gini rasio juga digunakan untuk melihat apakah pemerataan pengeluaran penduduk semakin baik atau buruk. Dibandingkan tahun lalu, gini rasio Kabupaten Balangan mengalami



penurunan dari 0,266 pada tahun 2022 menjadi 0,258 pada tahun 2023. Mempertimbangkan hal tersebut maka proyeksi atau target Rasio Gini Kabupaten Balangan tahun 2024 adalah sebagai berikut.

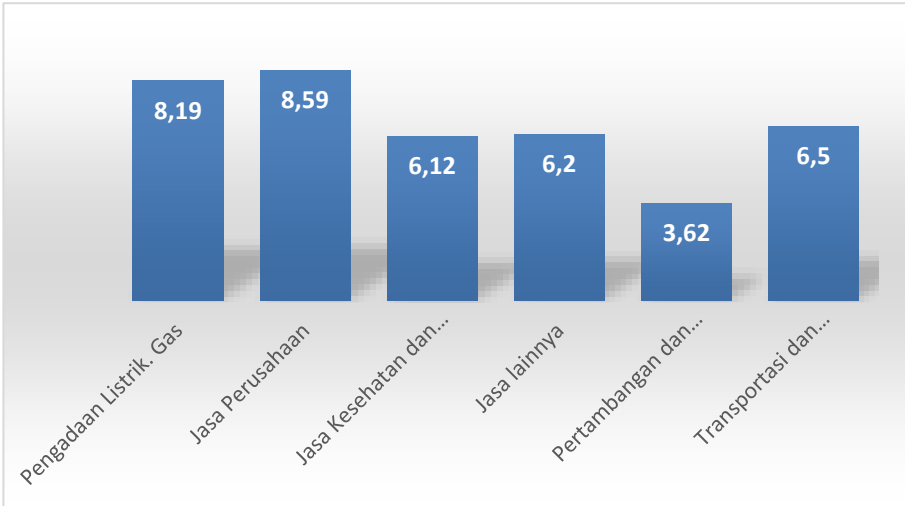
Tabel 3.7 Proyeksi/Target Rasio Gini Kabupaten Balangan Tahun 2024		
Proyeksi/Target	2024	2024 Perubahan
Rasio Gini	0,266	0,258

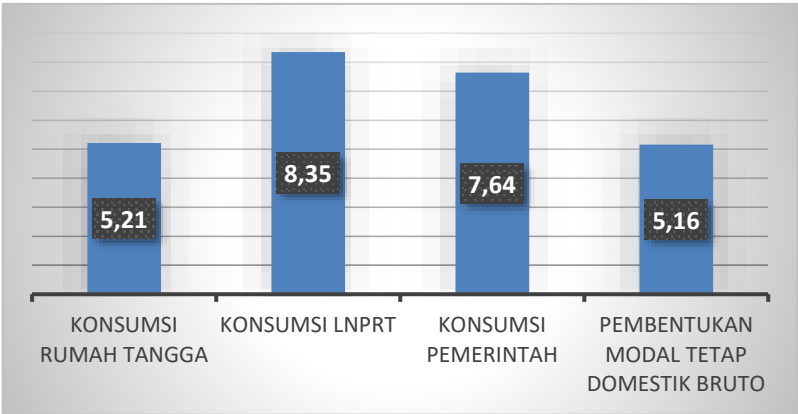
Berdasarkan tabel diatas, Proyeksi/Target Rasio Gini Kabupaten Balangan Tahun 2024 Perubahan, Rasio Gini Kabupaten Balangan diupayakan mengalami penurunan yaitu sebesar 0,258. Proyeksi ini menunjukkan bahwa ketimpangan ekonomi Kabupaten Balangan semakin berkurang, menandakan adanya peningkatan kesetaraan pendapatan di wilayah tersebut selama periode tersebut.

b. Perkembangan Ekonomi Makro Daerah Kabupaten Balangan

Perubahan struktur ekonomi sering dijadikan sebagai salah satu sinyal untuk mengetahui ke arah mana pembangunan berlangsung dalam periode waktu tertentu. Kondisi tersebut disandarkan pada kekuatan efisiensi dan eksploitasi sumber daya yang terjadi. Saat suatu lapangan usaha mampu menciptakan efisiensi yang lebih tinggi, maka lapangan usaha tersebut akan tumbuh lebih cepat dalam memproduksi barang dan jasa dibandingkan dengan lapangan usaha lain yang belum mampu berkinerja secara efisien. Implikasinya, kategori lapangan usaha yang mengalami pertumbuhan yang lebih cepat tersebut akan meningkatkan pangsa lapangan usahanya dan menyusutkan pangsa lapangan usaha lain dalam memproduksi barang dan jasa.

Gambar 3.1
LPE Kab. Balangan Menurut Lapangan Usaha dan Komponen Pengeluaran Pada Tahun 2023

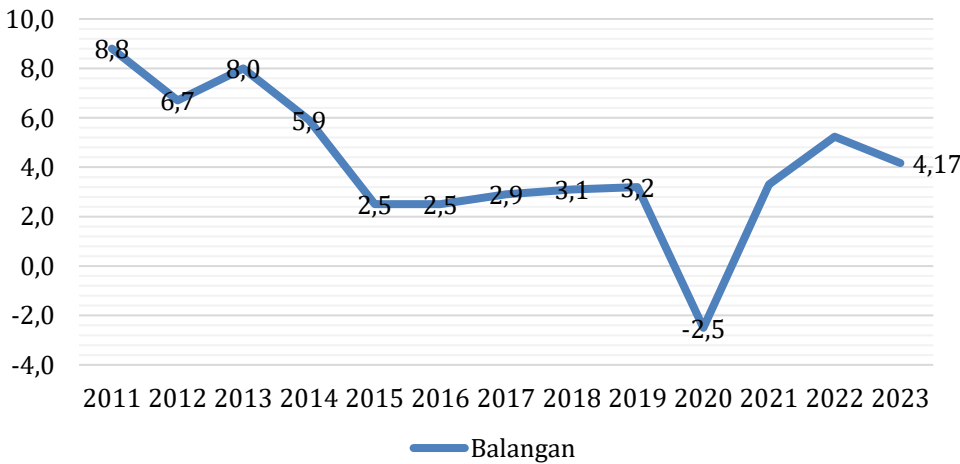




Sumber : Balangan Dalam Angka, 2024

Adapun fluktuasi LPE di Kabupaten Balangan pada periode 2011 - 2023 dijelaskan pada Gambar 3.2 berikut.

Gambar 3.2
Laju Pertumbuhan Ekonomi (%) Kabupaten Balangan Tahun 2011 - 2023



Sumber : Kabupaten Balangan Dalam Angka, 2024

Tabel 3.8
LPE Kabupaten Balangan Tahun 2019-2023 Menurut Pengeluaran

Komponen pengeluaran	LPE (%)				
	2019	2020	2021	2022	2023
Konsumsi Rumah tangga	4,76	-0,37	1,21	5,39	5,21
Konsumsi LNPRT	7,70	-3,97	0,72	3,04	8,35
Konsumsi Pemerintah	3,32	-0,85	-3,19	1,75	7,64
Pembentukan Modal Tetap Domestik Bruto	5,52	-1,34	0,30	5,32	5,16
Perubahan Inventori	-61,20	-95,20	30,14	-976,32	-



Komponen pengeluaran	LPE (%)				
	2019	2020	2021	2022	2023
Ekspor Barang dan Jasa	2,83	-3,18	5,98	5,89	-
Laju Pertumbuhan	3,16	-2,47	3,26	5,25	4,17

Sumber : Balangan Dalam Angka, 2023

Tabel 3.9
LPE (%) Kabupaten Balangan Tahun 2019–2023 Menurut Lapangan Usaha

Komponen Lapangan Usaha	LPE (%)				
	2019	2020	2021	2022	2023
Pertanian, Kehutanan, dan Perikanan	4,05	-1,80	3,54	0,35	3,99
Pertambangan dan Penggalian	2,59	-3,74	3,84	6,19	3,62
Industri Pengolahan	2,23	-2,75	4,26	4,57	3,54
Pengadaan Listrik. Gas	4,70	4,08	3,92	7,55	8,19
Pengadaan Air, Pengelolaan Sampah, Limbah dan Daur Ulang	7,62	6,08	0,52	3,04	2,94
Konstruksi	2,30	-0,09	0,74	4,25	7,33
Perdagangan Besar dan Eceran. dan Reparasi Mobil dan Sepeda Motor	5,01	-1,10	1,23	5,53	6,67
Transportasi dan Pergudangan	5,01	-2,20	1,54	6,08	6,50
Penyediaan Akomodasi dan Makan Minum	7,47	-0,26	1,32	5,46	9,11
Informasi dan Komunikasi	3,84	6,75	5,21	5,44	5,71
Jasa Keuangan	7,96	4,50	-4,01	1,59	6,38
Real Estate	2,86	2,48	3,39	3,69	5,54
Jasa Perusahaan	7,97	-2,58	4,36	7,26	8,59
Administrasi Pemerintahan. Pertahanan dan Jaminan Sosial Wajib	6,68	3,60	-2,60	3,07	5,48
Jasa Pendidikan	4,70	3,77	2,15	5,48	4,79
Jasa Kesehatan dan Kegiatan Sosial	5,32	5,86	8,88	6,42	6,12
Jasa lainnya	6,89	-1,17	1,04	6,26	6,20
Laju Pertumbuhan	3,16	-2,47	3,26	5,25	4,17

Sumber : Balangan dalam angka, 2024

Pada saat kondisi tersebut terjadi, maka sebetulnya telah berjalan proses restrukturisasi / rebalancing dalam perekonomian wilayah. Pada umumnya, seiring



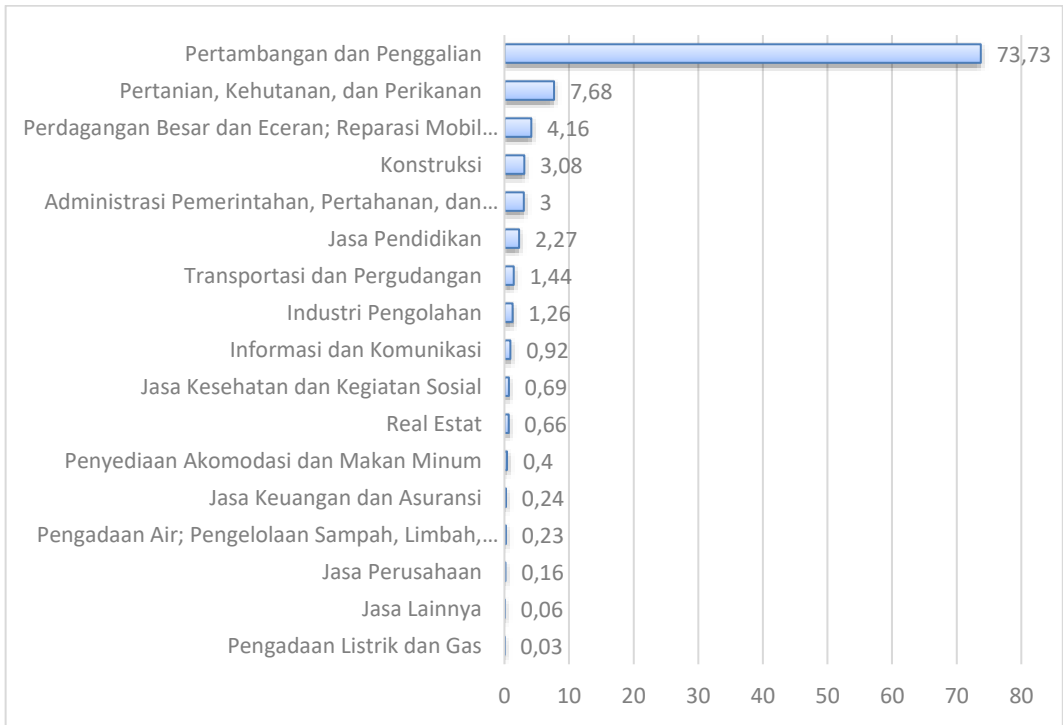
pembangunan yang berlangsung, proses tersebut berjalan diawali dengan membesarnya pangsa kelompok kategori primer kemudian berangsur menurun bergeser kepada membesarnya pangsa kelompok kategori sekunder dan tersier (misalnya kategori industri dan jasa). Proses perubahan struktur tersebut idealnya akan diikuti dengan perubahan pergeseran dalam pasar tenaga kerja dalam arah yang sama. Namun demikian, pada prakteknya, kondisi tersebut tidak selalu berjalan.

Kondisi yang dijelaskan di atas kurang lebih berlangsung juga di Kabupaten Balangan. Bukti nyatanya terlihat dari menyusutnya distribusi PDRB kelompok kategori primer yakni kategori lapangan usaha pertanian, kehutanan dan perikanan, kemudian semakin kuatnya peranan kategori sekunder dan tersier (industri dan jasa). Pada tahun 2019 share kelompok kategori primer ini sekitar 12,03 persen, sempat meningkat di tahun 2020, kemudian menurun kembali tahun 2021 dan akhirnya tahun 2023 hanya mampu berkontribusi sekitar 7,68 persen. Penurunan share kategori lapangan usaha primer dalam ini diikuti oleh meningkatnya share kelompok kategori sekunder dan tersier (industri dan jasa) meskipun masih fluktuatif. Kondisi tersebut mencerminkan bahwa proses pembangunan yang telah dicanangkan pemerintah daerah telah mengurangi dominasi kategori pertanian di Balangan dalam penciptaan nilai tambah. Postur ekonomi (dilihat dari share PDRB) Balangan mengindikasikan bahwa corak perekonomian Kabupaten Balangan masih bersifat agraris dan di sisi lain masih sangat bergantung pada sektor pertambangan.

Nilai PDRB Kabupaten Balangan masih sangat bergantung pada komoditas pertambangan. Pada tahun 2023, dengan pangsa mencapai 73,73 persen masih menempatkan kategori lapangan usaha ini sebagai yang paling berpengaruh dalam estimasi nilai PDRB Balangan. Kategori lapangan usaha pertambangan menjadi satu-satunya sektor penyumbang nilai tambah terbesar sekaligus menjadi pintu penghubung perekonomian Balangan dengan ekonomi global. Hal tersebut mengingat sebagian besar komoditas tambang yang diproduksi Balangan mengalir melalui keran ekspor ke luar negeri. Share kategori pertambangan terhadap PDRB ADHB Balangan tahun 2023 mengalami sedikit penurunan dibanding tahun lalu utamanya disebabkan oleh harga acuan batubara dunia yang agak menurun di tahun 2023 meski begitu kategori ini masih menjadi penyumbang terbesar dalam PDRB Balangan. Hal tersebut tentunya sangat berdampak pada harga jual batubara hasil penambangan di dalam wilayah Balangan yang juga ikut meningkat. Selain itu, produksi batubara tahun 2023 juga meningkat untuk memenuhi permintaan konsumen dari dalam maupun luar negeri. Adanya kenaikan harga yang sangat tinggi dan produksi yang juga meningkat

tersebutlah yang diindikasikan menjadi penyebab utama peranan kategori pertambangan dalam PDRB ADHB Balangan tahun 2023 masih sangat tinggi.

Gambar. 3.3
Pangsa PDRB Balangan Tahun 2023



Sumber data: BPS Kabupaten Balangan, 2024 diolah

Data distribusi PDRB Balangan memperlihatkan bahwa kategori lapangan usaha perdagangan masih menjadi penyumbang nilai tambah dalam produksi barang dan jasa ketiga terbesar setelah kategori lapangan usaha pertambangan dan pertanian. Pada tahun 2023, pangsa PDRB kategori perdagangan mencapai 4,16 persen. Besarnya pangsa kategori ini di Balangan sebagian besar didukung oleh kinerja subkategori perdagangan besar dan eceran (bukan mobil dan motor) dan dukungan dari kinerja kategori lapangan usaha pertanian dan pertambangan.

c. **Perkembangan Inflasi Daerah**

Secara tahunan, inflasi gabungan kota di Provinsi Kalimantan Selatan pada triwulan IV 2023 tercatat sebesar 2,43% (yoy), lebih rendah dibandingkan triwulan III 2023 sebesar 2,72% (yoy). Inflasi tersebut lebih tinggi dibandingkan inflasi nasional yang sebesar 2,61% (yoy) maupun rata-rata inflasi gabungan kota di Provinsi Kalimantan Selatan selama tiga tahun terakhir sebesar 2,61% (yoy)

Inflasi gabungan kota di Provinsi Kalimantan Selatan merupakan yang terendah kedua setelah Kalimantan Barat, diikuti oleh Provinsi Kalimantan Utara, Kalimantan

Tengah, dan Kalimantan Timur . Sementara itu, secara spasial, Kotabaru mencatatkan inflasi tertinggi yaitu sebesar 3,81% (yoy), diikuti oleh Kota Tanjung sebesar 2,39% (yoy) dan Kota Banjarmasin sebesar 2,28% (yoy). Pada April 2024 berdasarkan perhitungan BPS Kota Tanjung menjadi rujukan Kabupaten Balangan dimana angka inflasi sebesar 1,93% (yoy).

Inflasi pada Triwulan IV 2023 utamanya bersumber dari kelompok makanan, minuman dan tembakau dan kelompok perawatan pribadi dan jasa lainnya. Kelompok makanan, minuman dan tembakau tercatat inflasi sejalan dengan tingginya inflasi harga komoditas rokok kretek filter, emas perhiasan dan beras. Kenaikan Cukai Harga Tembakau (CHT) dengan rerata kenaikan sebesar 10% mendorong kenaikan harga jual tembakau terutama rokok kretek filter. Kelompok perawatan pribadi dan jasa lainnya didorong oleh meningkatnya harga komoditas emas perhiasan, seiring dengan tren kenaikan harga emas dunia di tengah kondisi ketidakpastian global. Tekanan inflasi beras berada pada level moderat disebabkan oleh *base effect* kondisi pasokan yang masih belum kembali ke titik normal akibat adanya kendala produksi seperti hama tungro dan bencana banjir yang menyebabkan sebagian area panen mengalami puso pada periode Triwulan III dan IV 2022 yang lalu.

Meskipun demikian, kenaikan inflasi yang lebih tinggi tertahan oleh deflasi pada beberapa komoditas kelompok makanan, minuman dan tembakau serta komoditas perumahan, air, listrik dan bahan bakar rumah tangga, antara lain mangga, bahan bakar rumah tangga, telur ayam ras, ikan tongkol, ikan selangit, cumi-cumi asin, tv berwarna, kacang panjang, bawang merah dan ikan kembung.

Dengan perkembangan pada bulan Januari 2024 dan beberapa indikator harga, tekanan inflasi tahunan Provinsi Kalimantan Selatan pada Triwulan I 2024 diperkirakan lebih tinggi dibandingkan dengan Triwulan IV 2023. Kenaikan tekanan inflasi terutama disebabkan oleh kenaikan bahan pangan dan komoditas inti. Kenaikan harga pada komoditas beras diperkirakan masih berlanjut sejalan dengan menurunnya produktivitas tanaman pangan terdampak kondisi cuaca ekstrim dengan curah hujan yang masih tinggi. Daging dan telur ayam ras diperkirakan naik sejalan dengan kenaikan permintaan di level konsumen di tengah harga pakan yang terus meningkat. Selanjutnya, harga gula diperkirakan meningkat akibat penyesuaian HAP di tengah penurunan pasokan. Sementara itu, tarif angkutan udara diperkirakan meningkat seiring masuknya siklus festive season menjelang HBKN Idul Fitri.



d. **Ketenagakerjaan**

Kondisi ketenagakerjaan Kabupaten Balangan pada Semester I 2023 menunjukkan peningkatan dibandingkan dengan Semester I 2022. Hal tersebut terkonfirmasi dari perbaikan jumlah Tingkat Partisipasi Angkatan Kerja (TPAK) dan penurunan Tingkat Pengangguran Terbuka (TPT) sejalan dengan perbaikan mobilitas dan aktivitas ekonomi Balangan.

Optimisme daya beli masyarakat dalam 6 bulan ke depan menunjukkan peningkatan sejalan dengan hasil Survei Konsumen Bank Indonesia. Sejalan dengan hal tersebut, kondisi kesejahteraan petani Provinsi Kalimantan Selatan tercatat meningkat, tercermin dari Nilai Tukar Petani (NTP) pada triwulan IV 2023 yang tercatat sebesar 113,16; lebih tinggi dibandingkan dengan triwulan III tahun 2023 sebesar 108,65. Pada tahun 2023, Indeks Pembangunan Manusia (IPM) Balangan tercatat sebesar 72,97 meningkat dari tahun 2022 sebesar 72,2. Peningkatan IPM Balangan bersumber dari peningkatan seluruh dimensi umur panjang dan hidup sehat (UHH), serta pengetahuan (HLS dan RLS) dan standar hidup layak (pengeluaran per kapita).

Tingkat Pengangguran Terbuka (TPT) Balangan menurun diiringi dengan perbaikan Tingkat Partisipasi Angkatan Kerja (TPAK). Hal ini tercermin dari Tingkat Pengangguran Terbuka (TPT) tercatat sebesar 2,7%, menurun dibandingkan dengan periode yang sama pada tahun sebelumnya sebesar 3,98%. Pada level Provinsi, TPT seluruh provinsi di Kalimantan juga mengalami perbaikan. Hal ini sejalan dengan kondisi TPT Nasional yang juga mengalami penurunan dari 5,86% menjadi 5,32% pada Semester II 2023 (Agustus 2023).

Tingkat Partisipasi Angkatan Kerja (TPAK) di Balangan menunjukkan kenaikan dibandingkan dengan periode yang sama pada tahun sebelumnya. TPAK pada periode Agustus 2023 tercatat sebesar 73,16% lebih tinggi dibandingkan tahun sebelumnya sebesar 72,54%. Hal ini mengindikasikan bahwa jumlah pertumbuhan angkatan kerja lebih tinggi dibandingkan pertumbuhan populasi usia kerja. Berdasarkan jenis kelamin, TPAK pekerja laki-laki mengalami kenaikan sebesar 3,64% menjadi 87,11%, sementara TPAK pekerja perempuan mengalami penurunan sebesar 2,59% menjadi 59,07%.

Tabel 3.10
Tingkat Pengangguran Terbuka Kabupaten Balangan, 2021-2023

Kabupaten	Tingkat Pengangguran Terbuka (TPT) (%)		
	2021	2022	2023
Balangan	2,44	3,98	2,70

Sumber : BPS Kabupaten Balangan 2024

e. Nilai Tukar Petani

Pada triwulan IV 2023, Nilai Tukar Petani (NTP) Kalimantan Selatan tercatat sebesar 113,16; meningkat dibandingkan dengan triwulan III tahun 2023 sebesar 108,65. Peningkatan indeks harga yang diterima (It) oleh petani mengalami peningkatan yang lebih cepat dibandingkan dengan peningkatan indeks harga yang dibayar (Ib) oleh petani pada seluruh subsektor penyusunnya sehingga menyebabkan naiknya NTP. Lebih rinci, kenaikan Indeks Konsumsi Rumah Tangga tercatat sebesar 2,66% (yoy) disebabkan oleh fluktuasi harga barang dan jasa yang dikonsumsi dan diperlukan untuk memproduksi hasil pertanian. Disamping itu, indeks BPPBM mengalami kenaikan sebesar 3,36% (yoy) didorong oleh kenaikan subkelompok sewa dan pengeluaran lainnya (sewa tanah/lahan) serta subkelompok bibit/benih. Akan tetapi, kenaikan tersebut dapat diminimalisir oleh peningkatan Indeks harga yang diterima petani (It) sejalan dengan kenaikan harga pada sebagian besar komoditas seperti pada komoditas padi, sayur-sayuran, karet, kelapa sawit, kerbau, unggas, hasil unggas, ikan sepat, ikan gabus dan beberapa komoditas perikanan tangkap dan budidaya air tawar.

Secara umum, kenaikan indeks harga yang diterima petani didorong oleh kinerja seluruh subsektor penyusun NTP terutama pada NTP subsektor Tanaman Pangan (NTPP) dengan indeks sebesar 114,05 dan meningkat secara tahunan sebesar 10,66% (yoy). Peningkatan tersebut disebabkan oleh kenaikan harga pada komoditas padi seiring dengan stok gabah varietas unggul menipis dan tingginya permintaan dari luar daerah, sementara gabah yang dikuasai petani oleh petani mengalami penurunan khususnya pada bulan Desember 2023. Peningkatan tersebut terkonfirmasi dari kenaikan harga gabah kualitas GKP di tingkat petani dan penggilingan pada bulan Desember 2023 masing-masing sebesar 20,36% (mtm) dan 20,16% (mtm) dibandingkan bulan September, dengan tingkat harga saat ini masing-masing sebesar Rp9.457,-/kg dan Rp9.571,-/kg.

Kondisi yang sama juga terjadi pada NTP Tanaman Hortikultura, yang mengalami akselerasi secara tahunan sebesar 7,62% (yoy) dengan indeks mencapai 106,81. Hal ini didorong oleh kenaikan harga kelompok sayur-sayuran, khususnya pada komoditas tomat, terong, cabai rawit, sawi hijau, dan cabai merah yang tercatat meningkat. Peningkatan indeks yang diterima lebih lanjut tertahan oleh peningkatan indeks KRT dan indeks kelompok BPPBM.

NTP Tanaman Perkebunan Rakyat (NTPR) pada triwulan IV 2023 juga mencatatkan akselerasi tahunan sebesar 6,63% (yoy) dengan indeks berada pada level 117,66. Peningkatan NTP pada subsektor ini disebabkan oleh kenaikan indeks harga

yang diterima lebih tinggi dibandingkan dengan indeks harga yang dibayarkan oleh petani terutama pada komoditas karet dan kelapa sawit. Disisi lain, kenaikan indeks lebih lanjut pada subsektor ini tertahan oleh kenaikan indeks kelompok KRT seiring dengan pergerakan inflasi dan kenaikan indeks kelompok BPPBM khususnya pada subkelompok barang modal, bibit/benih, transportasi dan komunikasi dan pupuk serta pestisida.

NTP subsektor Peternakan (NTPT), yang mengalami akselerasi secara tahunan sebesar 1,79% (yoy) dengan indeks mencapai 104,31. Hal ini didorong oleh kenaikan harga pada sebagian besar kelompok, kecuali harga pada kelompok ternak kecil (komoditas kambing). Peningkatan indeks yang diterima petani pada sebagian besar kelompok tertahan oleh peningkatan pengeluaran barang modal, bibit dan bakalan, serta obat-obatan dan pakan ternak yang berada pada level yang tinggi terutama pada komoditas telur itik/bebek dan telur ayam kampung/buras.

NTP Perikanan (NTNP) mencatatkan indeks sebesar 99,22 dengan peningkatan sebesar 0,39% (yoy) seiring naiknya harga berbagai komoditas perikanan tangkap dan perikanan budidaya. Pada perikanan tangkap kenaikan harga pada kelompok komoditas perairan umum dan laut seperti ikan sepat, gabus, tenggiri kepiting laut, cumi-cumi, rajungan, kakap dan bawal menyebabkan kenaikan indeks harga yang diterima oleh petani. Sementara pada kelompok perikanan budidaya kenaikan harga komoditas ikan patin, nila, mas, lele dan ikan bawal menjadi pendorong kenaikan indeks pada kelompok ini. Kenaikan NTP pada kelompok perikanan juga didukung oleh penurunan indeks BPPBM seiring dengan penurunan harga komoditas pakan pada subkelompok pengeluaran pupuk, obat-obatan dan pakan ikan.

Berdasarkan beberapa data tersebut di atas, maka secara umum kebijakan ekonomi Kabupaten Balangan yang fokus kepada upaya peningkatan kontribusi PDRB dari sektor pertanian, perdagangan dan sektor tersier lainnya sudah tepat dan namun perlu percepatan dan akselerasi lebih lanjut sehingga target pertumbuhan ekonomi dan besaran kontribusi per sektor dapat tercapai.

Jika dirinci, perbaikan ekonomi di tingkat global menjadi faktor pendorong utama membaiknya perekonomian Kalimantan Selatan dan Balangan. Hal tersebut terlihat dari tingginya tingkat pertumbuhan komponen ekspor barang dan jasa pada PDRB dengan nilai 13.124,55 miliar rupiah. Hal ini dikonfirmasi dengan tingginya pertumbuhan dan share lapangan usaha utama Balangan yang berorientasi ekspor seperti lapangan usaha pertambangan dan penggalian dengan komoditas utama ekspor batubara, dan lapangan usaha pertanian, perikanan, dan kehutanan dengan komoditas utama ekspor karet dan kelapa sawit.

Di tingkat domestik, perbaikan ekonomi Balangan ditandai dengan membaiknya konsumsi rumah tangga. Setelah pada Tahun 2022 hanya mampu tumbuh di angka 2.949,33 milyar rupiah, komponen konsumsi rumah tangga pada PDRB mampu tumbuh di angka 3.236,01 milyar rupiah di Tahun 2023. salah satu faktor peningkatan pengeluaran konsumsi rumah tangga adalah semakin massif nya aktivitas masyarakat pasca pandemi. Perbaikan konsumsi rumah tangga juga terlihat dari bertumbuhnya 2 sektor lain. 2 sektor yang dimaksud adalah sektor perdagangan serta sektor konstruksi yang meningkat tinggi.

Perekonomian Balangan diperkirakan tetap tumbuh positif dengan adanya kegiatan pemilu serentak untuk Presiden, DPR, DPRD, dan DPD pada awal tahun 2024 serta pemilihan Kepala Daerah serentak pada akhir tahun 2024. Meskipun pada tahun 2023 melambat dibandingkan dengan tahun sebelumnya, hal ini sejalan dengan perlambatan perekonomian global yang berdampak terhadap permintaan domestik dan Eksternal.

Di tingkat global, bayangan resesi ekonomi masih sama dengan awal tahun 2024 dimana semakin jelas dengan kemungkinan belum berakhirnya konflik Rusia – Ukraina serta konflik baru Israel dan Hamas-Iran bahkan merambat ke berbagai negara lainnya . Konflik tersebut berpengaruh terhadap beberapa hal sebagai berikut.

- Kenaikan harga minyak dan komoditas energi pada umumnya.
- Merosotnya beberapa pasokan komoditas pangan
- Lonjakan inflasi global akibat 2 hal di atas.
- Krisis energi di Eropa yang disusul dengan memburuknya perekonomian. Data menyebutkan bahwa inflasi telah mencapai 10 persen yang membuat Bank Sentral Eropa dan Bank Sentral Inggris menaikkan suku bunga sampai pada level 2,5 persen dan 3,5 persen secara berturut-turut. Bayang-bayang resesi ekonomi di Eropa tercermin dari memburuknya perekonomian Jerman dan Inggris.
- Keadaan di Eropa tersebut kemudian berpengaruh terhadap pasar ekspor Amerika Serikat dan Tiongkok yang juga berpotensi buruk terhadap perekonomian mereka.
- Merosotnya nilai tukar rupiah terhadap dolar AS

Selain karena konflik antar negara, bayangan resesi ekonomi di Tahun 2024-2025 juga disinyalir akan terjadi karena adanya pengetatan likuiditas di Amerika Serikat. Selain itu, ada fenomena transformasi ekonomi di Tiongkok yaitu transformasi

menuju ekonomi berbasis digital dan ekonomi hijau yang ramah lingkungan serta transformasi menuju produksi yang berorientasi pasar domestik.

Di tingkat nasional beberapa fenomena yang diproyeksikan terjadi adalah sebagai berikut.

- Implementasi peraturan perundang-undangan, yaitu Peraturan Pemerintah Pengganti Undang Undang (Perppu) Cipta Kerja, Undang Undang Pengembangan dan Penguatan Sektor Keuangan, Undang Undang Harmonisasi Peraturan Perpajakan, serta Undang Undang Hubungan Keuangan antara Pemerintah Pusat dan Pemerintah Daerah.
- Transformasi ekonomi dalam bentuk hilirisasi komoditas sumber daya alam, transisi energi, peningkatan kualitas sumber daya manusia, dan pembangunan Ibu Kota Negara (IKN) Nusantara.
- Pelonggaran pandemi akan meningkatkan mobilitas masyarakat yang akan berdampak positif pada tingkat konsumsi rumah tangga.
- Insentif kendaraan listrik
- Kebijakan B35
- Pemerintah Pusat akan menjaga tingkat konsumsi

Fenomena-fenomena penting yang disampaikan di atas diproyeksikan akan berpengaruh terhadap perekonomian Balangan dan kapasitas keuangan daerah. Pengaruh tersebut terjadi dalam dua sisi, yaitu sisi positif sebagai prospek dan sisi negatif sebagai tantangan.

Prospek yang nyata yang dapat berpengaruh positif pada perekonomian Balangan adalah pelonggaran aktivitas masyarakat pasca pandemi, baik di tingkat lokal, nasional, maupun global. Pelonggaran ini diproyeksikan akan meningkatkan tingkat konsumsi dan permintaan terhadap barang dan jasa yang dihasilkan di Balangan secara keseluruhan.

Peningkatan aktivitas masyarakat secara global, akan meningkatkan tingkat produksi di negara-negara produsen. sejalan dengan peningkatan tingkat produksi tersebut, maka kebutuhan energi juga akan meningkat sehingga akan berpengaruh positif terhadap permintaan batubara khususnya di Balangan dan lapangan usaha pertambangan dan penggalian secara umum.

Peningkatan aktivitas masyarakat secara global, juga diproyeksikan akan berpengaruh positif terhadap ekspor komoditas pertanian seperti karet dan kelapa



sawit. Hal ini diharapkan dapat berpengaruh positif secara umum pada lapangan usaha pertanian, perikanan, dan kehutanan.

Namun, peningkatan aktivitas ini akan terkoreksi dengan bayangan resesi dunia beserta fenomena-fenomena dampaknya. Oleh karena hal tersebut, peningkatan permintaan produk di lapangan usaha tersebut di Tahun 2024- 2025 diproyeksikan tidak akan setinggi peningkatan di Tahun 2022. Sehingga potensi perlambatan pada pertumbuhan perekonomian di Balangan cukup besar hal ini sudah terlihat dari penurunan pertumbuhan ekonomi Balangan yang hanya 4,17 persen di tahun 2023.

Tabel berikutnya untuk penjabaran proyeksi Laju pertumbuhan Ekonomi (LPE) secara detail beserta angka per sektor – sektor untuk mendukung pertumbuhan Laju pertumbuhan Ekonomi (LPE).

Tabel 3.11
LPE (%) Kabupaten Balangan Tahun 2021 - 2022 dan Proyeksi
Tahun 2023 -2024 Menurut Pengeluaran

Komponen pengeluaran		LPE (%) /					
		Growth (%)					
		2021	2022	2023	2024	2024	2024
				Out-look	Base-line	Mode-rate	High
1	Konsumsi Rumah tangga	0,87	5,52	6,20	6,15	6,74	7,33
2	Konsumsi LNPRT	0,71	3,05	7,36	6,15	6,74	7,33
3	Konsumsi Pemerintah	-3,44	2,18	2,25	2,28	2,41	2,53
4	Pembentukan Modal Tetap Domestik Bruto	0,31	5,32	8,10	7,05	7,78	8,51
5	Perubahan Inventori	30,14	-976,32	- 112,99	7,02	7,77	8,51
6	Ekspor Barang dan Jasa	5,98	5,89	4,08	5,19	5,76	6,34
PDRB ADHK 2010		3,26	5,25	5,27	5,51	6,09	6,67

Sumber: BPS Kalsel (2023) diolah, KEMD 2023



Tabel 3.12
Distribusi PDRB ADHB Kabupaten Balangan Tahun 2021 - 2022 dan
Proyeksi Tahun 2023 - 2024 Menurut Pengeluaran

Komponen pengeluaran		Share (%)					
		2021	2022	2023	2024	2024	2024
				Out-look	Base-line	Mode-rate	High
1	Konsumsi Rumah tangga	21,18	15,09	23,48	24,29	26,92	29,54
2	Konsumsi LNPRT	0,93	0,62	1,03	1,07	1,09	1,11
3	Konsumsi Pemerintah	9,22	6,14	9,55	9,60	9,61	9,62
4	Pembentukan Modal Tetap Domestik Bruto	20,62	14,38	23,55	24,68	22,35	20,02
5	Perubahan Inventori	0,02	-0,13	0,02	0,03	0,03	0,03
6	Ekspor Barang dan Jasa	48,02	63,90	42,36	40,32	40,01	39,69
PDRB ADHB		100,00	100,00	100,00	100,00	100,00	100,00

Sumber: BPS Kalsel (2023) diolah, KEMD 2023

Tabel 3.13
Distribusi PDRB ADHB Kabupaten Balangan Tahun 2021 - 2022
dan Proyeksi Tahun 2023 - 2024 menurut Lapangan Usaha

Komponen Lapangan Usaha		Share (%)					
		2021	2022	2023	2024	2024	2024
				Out-look	Base-line	Mode-rate	High
1	Pertanian, Kehutanan, dan Perikanan	11,53	7,54	10,82	10,82	10,82	10,82
2	Pertambangan dan Penggalian	62,13	74,52	67,05	66,90	66,89	66,88
3	Industri Pengolahan	1,90	1,29	1,54	1,54	1,54	1,54
4	Pengadaan Listrik. Gas	0,04	0,03	0,03	0,03	0,03	0,03
5	Pengadaan Air, Pengelolaan Sampah, Limbah dan Daur Ulang	0,25	0,16	0,23	0,23	0,23	0,23
6	Konstruksi	4,30	2,98	3,79	3,88	3,89	3,90
7	Perdagangan Besar dan Eceran. dan Reparasi Mobil dan Sepeda Motor	5,50	3,84	4,53	4,63	4,64	4,64
8	Transportasi dan Pergudangan	1,81	1,27	1,59	1,61	1,61	1,61



Komponen Lapangan Usaha		Share (%)					
		2021	2022	2023	2024	2024	2024
				Out-look	Base-line	Mode-rate	High
9	Penyediaan Akomodasi dan Makan Minum	0,34	0,23	0,31	0,31	0,31	0,31
10	Informasi dan Komunikasi	1,36	0,92	1,31	1,29	1,29	1,29
11	Jasa Keuangan	0,33	0,23	0,28	0,28	0,28	0,28
12	Real Estate	1,00	0,65	0,99	1,03	1,04	1,04
13	Jasa Perusahaan	0,07	0,05	0,06	0,07	0,07	0,07
14	Administrasi Pemerintahan. Pertahanan dan Jaminan Sosial Wajib	4,47	2,93	3,33	3,23	3,22	3,21
15	Jasa Pendidikan	3,41	2,28	2,85	2,84	2,84	2,83
16	Jasa Kesehatan dan Kegiatan Sosial	1,00	0,68	0,84	0,85	0,85	0,85
17	Jasa lainnya	0,55	0,38	0,45	0,46	0,46	0,46
PDRB ADHB		100,00	100,00	100,00	100,00	100,00	100,00

Sumber: BPS Blg, 2023 diolah, KEMD 2023

3.2 PERUBAHAN KEBIJAKAN KEUANGAN DAERAH

a. Pendapatan Daerah

Pendapatan daerah Kabupaten Balangan Tahun 2023 mengalami kenaikan dibandingkan tahun 2022 dari Rp.1.785,364 Milyar menjadi Rp.2.760,544 Miliar. Tahun 2024 Perubahan diasumsikan pendapatan daerah akan menjadi sebesar Rp. 4.195,011 Miliar. Kenaikan pendapatan daerah di asumsikan dari perhitungan Kurang Bayar dan Lebih Bayar transfer Dana Bagi Hasil Bukan Pajak/Sumber Daya Alam yang akan di masukkan dalam penetapan Dana Transfer Umum Bagi Hasil kepada Daerah Penghasil.

Tahun 2023 dan tahun 2024 pandemi Covid-19 sudah berakhir dan perekonomian kembali pulih sehingga diproyeksikan pendapatan daerah mengalami pertumbuhan positif. Komponen terbesar pembentuk pendapatan daerah di Kabupaten Balangan adalah bersumber dari dana transfer yang bersumber dari transfer pemerintah pusat. Rincian realisasi dan proyeksi/target pendapatan Kabupaten Balangan dapat dilihat pada Tabel berikut.



Tabel 3.14
Realisasi dan Proyeksi/Target Pendapatan
Kabupaten Balangan Tahun 2022-2024

Uraian	Realisasi TA. 2022	Realisasi TA. 2023	Proyeksi/Target TA. 2024 (Murni)	Proyeksi/Target Perubahan TA. 2024 (%)
PENDAPATAN ASLI DAERAH (PAD)	92.767.033.520,54	137.007.405.232,01	84.459.582.433,00	95.965.787.433
Pajak Daerah	12.308.860.393,50	13.907.676.851,00	12.895.500,00	13.722.500.000
Retribusi Daerah	1.908.662.405,00	2.366.139.331,00	1.586.891.666,00	2.222.820.000
Hasil Pengelolaan Kekayaan Daerah yang Dipisahkan	13.573.275.479,00	14.874.367.772,00	21.117.190.767,00	21.117.190.767
Lain-lain PAD yang Sah	64.976.235.243,04	105.859.221.278,01	48.860.000,00	58.903.276.666
PENDAPATAN TRANSFER	1.686.057.079.199,0 0	2.622.936.320.422,00	2.175.138.617.718,00	4.090.944.108.634
Pendapatan Transfer Pemerintah Pusat	1.583.753.808.032,0 0	2.509.925.057.280,00	2.085.138.617.718,00	3.996.444.108.634
Pendapatan Transfer Antar Daerah	102.303.271.167,00	113.011.263.142,00	90.000.000.000,00	94.500.000.000
LAIN-LAIN PENDAPATAN DAERAH YANG SAH	6.539.410.279,00	600.000.000,00	107.512.634.179,00	8.101.397.358
Pendapatan Hibah	6.537.075.079,00	600.000.000,00	7.512.634.179,00	8.101.397.358
Pendapatan Lainnya	2.335.200,00	-	-	-
Jumlah Pendapatan	1.785.363.522.998,5 4	2.760.543.725.654,01	2.367.110.834.330,00	4.195.011.293.425

Sumber : BPKPAD Kabupaten Balangan, 2024 (diolah)

Selain bersumber dari APBD pendapatan daerah juga didukung oleh program CSR (*Corporate Social Responsibility*) yang dimaksudkan sebagai upaya keterlibatan perusahaan dalam mendorong pembangunan ekonomi dan kesejahteraan sosial masyarakat Balangan. Pembiayaan CSR meliputi Bidang pendidikan, kesehatan, ekonomi, sosial budaya, dan keagamaan.

b. Belanja Daerah

Belanja daerah Kabupaten Balangan dalam rancangan proyeksi belanja daerah tahun 2024 perubahan akan mengalami peningkatan dibandingkan tahun 2024 Murni. Proporsi belanja tahun 2024 dibandingkan tahun 2024 Murni mengalami kenaikan signifikan pada komponen belanja modal. Dalam belanja operasi distribusi didalamnya ada kenaikan pada belanja pegawai yang merupakan akibat dari rekrutmen PPPK yang ditahun 2023 dan 2024 nanti, Belanja Barang, serat Belanja Hibah. Rincian realisasi dan proyeksi/target belanja daerah Kabupaten Balangan dapat dilihat pada Tabel berikut :



Tabel 3.15
Realisasi dan Proyeksi/Target Belanja
Kabupaten Balangan Tahun 2022-2024

URAIAN	Realisasi 2022	Realisasi 2023	Proyeksi/Target TA. 2024 (Murni)	Proyeksi/Target Perubahan TA. 2024
BELANJA OPERASI	1.009.312.423.852,08	1.403.981.021.061,62	2.367.110.834.330,00	2.353.355.146.084
Belanja Pegawai	386.952.974.398,00	437.938.657.742,00	556.717.947.856,00	614.569.397.115
Belanja Barang Jasa	570.184.530.893,23	795.194.098.965,62	745.560.545.928,00	1.499.229.371.383
Belanja Bunga	-	-	0,00	0,00
Belanja Subsidi	-	-	0,00	0,00
Belanja Hibah	47.703.693.560,85	165.622.074.354,00	169.235.612.000,00	227.910.216.186
Belanja Bantuan Sosial	4.471.225.000,00	5.226.190.000,00	13.664.265.000,00	11.646.161.400
Belanja Bagi Hasil	-	-	0,00	0,00
Belanja Bantuan Keuangan	-	-	0,00	0,00
BELANJA MODAL	391.771.955.326,03	580.674.088.157,03	513.887.295.834,00	1.212.947.800.409
Tanah	5.115.127.000,00	-	-	26.046.370.000
Peralatan dan Mesin	94.619.742.724,00	161.050.737.928,00	28.443.298.779,00	386.722.786.212
Gedung dan Bangunan	47.238.414.493,82	99.741.722.125,39	172.876.516.855,00	335.873.954.147
Jalan, Irigasi dan Jaringan	244.145.726.258,21	313.533.424.903,64	311.922.363.100,00	460.945.077.450
Aset Tetap Lainnya	652.944.850,00	5.354.696.000,00	171.117.100,00	785.885.500
Aset Lainnya	-	993.507.200,00	-	2.573.727.100
BELANJA TAK TERDUGA	1.203.971.500,00	1.602.500.000,00	60.000.000.000,00	9.072.875.306
Belanja Tak Terduga	1.203.971.500,00	1.602.500.000,00	60.000.000.000,00	9.072.875.306
JUMLAH BELANJA	1.402.288.350.678,11	1.548.318.951.476,65	2.940.998.130.164,00	3.575.375.821.799,00
TRANSFER/ BAGI HASIL	-	-	1.496.598.000,00	1.734.701.284
Bagi Hasil Pajak	-	-	1.496.598.000,00	1.734.701.284
Bagi Hasil Retribusi	-	-	0,00	0,00
TRANSFER BANTUAN KEUANGAN	242.402.786.355,00	306.086.953.047,00	300.521.758.000,00	492.269.166.157
Transfer Bantuan Keuangan	-	-	300.521.758.000,00	492.269.166.157
Transfer Bantuan Keuangan Lainnya	242.402.786.355,00	306.086.953.047,00	0,00	0,00
JUMLAH TRANSFER	242.402.786.355,00	306.086.953.047,00	602.540.114.376,00	986.273.033.598,00
SURPLUS/ DEFISIT	140.672.385.965,43	906.137.821.130,36	6.026.811.336,00	125.631.604.185

Sumber : BPKPAD Kabupaten Balangan, 2024 (diolah)

c. Pembiayaan Daerah

Realisasi dan proyeksi pendapatan dan belanja daerah tahun 2022 sampai dengan tahun 2024 menunjukkan kondisi yang defisit tentunya diperlukan pembiayaan untuk menutup defisit tersebut, dalam proyeksi pembiayaan untuk



tahun 2024 pembiayaan daerah Kabupaten Balangan bersumber dari dari Sisa lebih perhitungan anggaran tahun sebelumnya serta penerimaan kembali penyertaan modal pemerintah daerah. Rincian realisasi dan proyeksi/target pembiayaan Kabupaten Balangan dapat dilihat pada Tabel berikut :

Tabel 3.16
Realisasi dan Proyeksi/Target Pembiayaan
Kabupaten Balangan Tahun 2022-2024

URAIAN	REALISASI 2022	TARGET 2023	Proyeksi/Targe t TA. 2024 (Murni)	Proyeksi/Targe t Perubahan TA. 2024
PENERIMAAN PEMBIAYAAN	131.899.986.648,54	222.572.372.613,97	143.973.188.664,00	640.771.536.002
Sisa Lebih Perhitungan Anggaran Tahun Sebelumnya	131.899.486.648,54	222.572.372.613,97	143.973.188.664,00	640.771.536.002
PENGELUARAN PEMBIAYAAN	50.000.000.000,00	50.000.000.000,00	150.000.000.000,00	750.000.000.000
Penyertaan Modal Pemerintah Daerah	50.000.000.000,00	50.000.000.000,00	150.000.000.000,00	750.000.000.000
JUMLAH PENGELUARAN PEMBIAYAAN	50.000.000.000,00	50.000.000.000,00	150.000.000.000,00	750.000.000.000
PEMBIAYAAN NETTO	81.899.986.648,54	172.572.372.613,97	- 6.026.811.336,00	-109.228.463.998
SISA LEBIH PEMBIAYAAN ANGGARAN DAERAH TAHUN BERKENAAN	222.572.372.613,97	1.078.710.193.744,33	-	16.403.140.187

Sumber : BPPAKD Kabupaten Balangan, 2024 (diolah)



Tabel 3.17
Laporan Realisasi Anggaran Pendapatan Dan Belanja Daerah
Kabupaten Balangan Tahun 2023
(Untuk Tahun yang berakhir sampai dengan 30 Desember 2023 dan 2022)

KODE REKENING	URAIAN	ANGGARAN	REALISASI 2023	(%)
4	PENDAPATAN	2.384.594.925.767,05	2.760.543.725.654,01	115,77
4.1	PENDAPATAN ASLI DAERAH	104.521.373.930,49	137.007.405.232,01	131,08
4.1.01	Pendapatan Pajak Daerah	12.444.000.000,00	13.907.676.851,00	111,76
4.1.02	Pendapatan Retribusi Daerah	2.161.698.666,00	2.366.139.331,00	109,46
4.1.03	Pendapatan Hasil Pengelolaan Kekayaan Daerah Yang Dipisahkan	14.874.367.772,00	14.874.367.772,00	100,00
4.1.04	Lain-lain Pendapatan Asli Daerah yang Sah	75.041.307.492,49	105.859.221.278,01	141,07
4.2	PENDAPATAN TRANSFER	2.273.896.841.463,56	2.622.936.320.422,00	115,35
4.2.01	TRANSFER PEMERINTAH PUSAT-DANA PERIMBANGAN	2.054.266.683.712,00	2.380.860.170.980,00	115,90
4.2.01.01	Dana Bagi Hasil	1.555.562.368.000,00	1.899.001.975.914,00	122,08
4.2.01.02	Dana Alokasi Umum	361.852.722.000,00	361.821.744.450,00	99,99
4.2.01.03	Dana Alokasi Khusus Fisik	48.528.228.000,00	46.040.531.309,00	94,87
4.2.01.04	Dana Alokasi Khusus Non Fisik	88.323.365.712,00	73.995.919.307,00	83,78
4.2.02	TRANSFER PEMERINTAH PUSAT-LAINNYA	123.752.156.000,00	129.064.886.300,00	104,29
4.2.02.01	Dana Insentif Daerah (DID)	10.447.499.000,00	16.166.958.000,00	154,74
4.2.02.04	Dana Desa	113.304.657.000,00	112.897.928.300,00	99,64
4.2.03	TRANSFER PEMERINTAH PROVINSI	95.878.001.751,56	113.011.263.142,00	117,87
4.2.03.01	Pendapatan Bagi Hasil Pajak	95.878.001.751,56	113.011.263.142,00	117,87
4.3	LAIN-LAIN PENDAPATAN YANG SAH	6.176.710.373,00	600.000.000,00	9,71
4.3.01	Pendapatan Hibah	6.176.710.373,00	600.000.000,00	9,71
5	BELANJA	2.557.167.298.075,00	2.292.344.562.265,65	89,64
5.1	BELANJA OPERASI	1.578.337.781.963,00	1.403.981.021.061,62	88,95
5.1.01	Belanja Pegawai	502.425.067.881,00	437.938.657.742,00	87,16



Perubahan RKPD
Kabupaten Balangan Tahun 2023

KODE REKENING	URAIAN	ANGGARAN	REALISASI 2023	(%)
5.1.02	Belanja Barang	889.889.966.575,00	795.194.098.965,62	89,36
5.1.05	Belanja Hibah	180.582.121.770,00	165.622.074.354,00	91,72
5.1.06	Belanja Bantuan Sosial	5.440.625.737,00	5.226.190.000,00	96,06
5.2	BELANJA MODAL	666.352.162.737,00	580.674.088.157,03	87,14
5.2.01	Belanja Tanah	1.035.250.000,00	-	-
5.2.02	Belanja Peralatan dan Mesin	173.356.943.387,00	161.050.737.928,00	92,90
5.2.03	Belanja Bangunan dan Gedung	116.951.551.100,00	99.741.722.125,39	85,28
5.2.04	Belanja Jalan, Irigasi dan Jaringan	368.065.180.950,00	313.533.424.903,64	85,18
5.2.05	Belanja Aset Tetap Lainnya	5.874.358.400,00	5.354.696.000,00	91,15
5.2.06	Belanja Aset Lainnya	1.068.878.900,00	993.507.200,00	92,95
5.3	BELANJA TAK TERDUGA	5.603.265.908,00	1.602.500.000,00	28,60
5.3.01	Belanja Tak Terduga	5.603.265.908,00	1.602.500.000,00	28,60
006	TRANSFER	306.874.087.467,00	306.086.953.047,00	99,74
6.1	TRANSFER/BAGI HASIL KE DESA	306.874.087.467,00	306.086.953.047,00	99,74
6.1.01	Belanja Bantuan Keuangan Daerah Provinsi atau Kabupaten/Kota kpd Desa	306.874.087.467,00	306.086.953.047,00	99,74
	SURPLUS / DEFISIT	(172.572.372.307,95)	468.199.163.388,36	(271,31)
7.1	PENERIMAAN PEMBIAYAAN	222.572.372.307,95	222.572.372.613,97	100,00
7.1.01	Penggunaan Sisa Lebih Perhitungan Anggaran (SiLPA)	222.572.372.307,95	222.572.372.613,97	100,00
7.2	PENGELUARAN PEMBIAYAAN	50.000.000.000,00	50.000.000.000,00	100,00
7.2.02	Penyertaan Modal (Investasi) Pemerintah Daerah	50.000.000.000,00	50.000.000.000,00	100,00
	PEMBIAYAAN NETTO	172.572.372.307,95	172.572.372.613,97	100,00
	SISA LEBIH / KURANG PEMBIAYAAN TAHUN BERKENAAN	0,00	640.771.536.002,33	

Sumber : BPPAKD Kabupaten Balangan (diolah)



BAB IV

SASARAN DAN PRIORITAS PEMBANGUNAN DAERAH

Prioritas pembangunan daerah merupakan sekumpulan program prioritas yang secara khusus berhubungan dengan capaian sasaran pembangunan daerah, tingkat kemendesakan dan daya ungkit bagi peningkatan kinerja pembangunan daerah. Prioritas pembangunan juga dapat dikategorikan sebagai operasional dari tujuan strategis daerah berdasarkan pada urgensi daya ungkit pada kesejahteraan dan cakupan pembangunan secara keseluruhan.

Perumusan prioritas dan sasaran pembangunan daerah dalam Perubahan RKPD Kabupaten Balangan tahun 2024 disusun berdasarkan pedoman :

1. Sasaran pokok dan arah kebijakan RPJPD tahun 2005 – 2025;
2. Rancangan RKP TAHUN 2024 dan program strategis nasional yang ditetapkan oleh Pemerintah Pusat mengacu pada RPJMN tahun 2019 – 2024;
3. Arah kebijakan dan prioritas pembangunan Provinsi Kalimantan Selatan tahun 2024;
4. Sasaran pokok dan arah kebijakan RPJPD tahun 2005 – 2025;
5. RPJMD Kabupaten Balangan Tahun 2021-2026;
6. Identifikasi isu strategis dan masalah mendesak ditingkat daerah dan nasional;
7. Rancangan kerangka ekonomi daerah beserta kerangka pendanaan

Metodologi yang digunakan dalam penyusunan prioritas memperhatikan beberapa kriteria, antara lain :

- (1). Korelasinya terhadap pencapaian prioritas dan sasaran pembangunan nasional, seperti SDGs, Standar Pelayanan Minimal (SPM), pengentasan kemiskinan, penciptaan lapangan kerja;
- (2). Korelasinya terhadap pencapaian visi dan misi Kepala Daerah yang dituangkan dalam RPJMD;
- (3). Korelasinya terhadap pengembangan sektor/bidang yang terkait keunggulan kompetitif daerah; dan
- (4). Korelasinya terhadap isu strategis daerah



4.1. TUJUAN DAN SASARAN PEMBANGUNAN

Dalam proses pembangunan yang berkelanjutan, saat ini rencana pembangunan daerah Kabupaten Balangan telah memasuki tahapan keempat Rencana Pembangunan Jangka Panjang Daerah (RPJPD) Kabupaten Balangan Tahun 2005-2025. Perubahan Rencana Kerja Pembangunan Daerah (P-RKPD) Kabupaten Balangan Tahun 2024 berpedoman pada visi, misi, tujuan, strategi, arah kebijakan, dan program pembangunan daerah dalam Rencana Pembangunan Jangka Menengah Daerah (RPJMD) Kabupaten Balangan Tahun 2021-2026. Adapun visi pembangunan daerah yang akan diwujudkan adalah :

"MEMBANGUN DESA, MENATA KOTA MENUJU BALANGAN YANG LEBIH MAJU DAN SEJAHTERA"

Perngertian dari visi tersebut sebagai berikut:

Visi di atas bermaksud bahwa Maju dan Sejahtera yang hakekatnya merupakan bentuk realisasi kewajiban dan tanggungjawab pemimpin untuk menciptakan keadaan yang lebih baik. Istilah "Maju dan Sejahtera" menunjuk pada sebuah keadaan yang lebih baik dan maju dari keadaan yang sebelumnya, yang memiliki arti kemuliaan. Sehingga, dengan Visi "Kabupaten yang lebih maju dan sejahtera" diharapkan dapat tercipta situasi, kondisi, tatanan dan pembangunan yang lebih dapat dinikmati dan dirasakan bagi seluruh masyarakat Balangan. Hal ini adalah penerjemahan langsung dari negeri yang makmur yang diridhoi oleh Allah SWT.

Dengan demikian, pada hakekatnya wajah dari sebuah "kabupaten yang lebih maju dan sejahtera", adalah sebuah profil Kabupaten Balangan yang memiliki masyarakat yang berkemajuan dari sisi pembangunan, Kehidupan masyarakat yang agamis, keadaan yang tertib dan aman, sena masyarakat yang sejahtera. Dalam arti yang lebih luas adalah Hasil pembangunan Kabupaten Balangan dapat dinikmati dan dirasakan oleh Masyarakat Balangan, berdayaguna dan berhasil guna, serta dapat meningkatkan pendapatan Masyarakat untuk menuju Masyarakat sejahtera, agamis, aman, dan damai. Dari sisi lain muncul slogan masyarakat Kabupaten Balangan yang mandiri, makmur, sejahtera, terdidik dan berbudaya, serta membawa nilai religius yang tinggi, dilandasi dengan sikap toleransi terhadap perbedaan-perbedaan yang ada di tengah-tengah masyarakat, bersih dari KKN dan sungguh-sungguh melayani masyarakat dengan sepenuh hati. Sehingga, Kabupaten Balangan secara umum akan lebih berkarakter untuk dapat menempatkan diri sebagai kabupaten yang tidak selalu



berada di bawah, tetapi Kabupaten yang sejajar dengan Kabupaten tetangga, lebih maju dan sejahtera.

Beranjak dari visi pembangunan Kabupaten Balangan Tahun 2021-2026 tersebut, dan untuk mengarahkan pencapaiannya, selanjutnya dicanangkan misi pembangunan Kabupaten Balangan Tahun 2021- 2026, yaitu:

1. Meningkatkan dan mengembangkan infrastruktur perdesaan dan perkotaan
2. Meningkatkan perekonomian masyarakat Balangan berbasis pertanian, perkebunan dan pariwisata serta ekonomi kreatif
3. Meningkatkan kualitas pendidikan dan kesehatan masyarakat Balangan
4. Meningkatkan kualitas dan layanan birokrasi pemerintahan sebagai abdi masyarakat dan abdi negara
5. Mewujudkan kehidupan sosial, budaya, dan agama serta pemerintahan yang harmonis dan kondusif

Dalam upaya mewujudkan visi dan misi pembangunan pemerintahan daerah, rumusan tujuan dan sasaran yang ingin dicapai dalam RKPD Kabupaten Balangan Tahun 2024, secara umum berpedoman pada sasaran dan tujuan RPJMD Kabupaten Balangan Tahun 2021-2026. Tujuan dan sasaran ini juga mengacu pada Undang-Undang RI Nomor 23 Tahun 2014 tentang Pemerintahan Daerah, dimana dalam pelaksanaannya desentralisasi penataan daerah ditujukan pada upaya untuk :

- a. Mewujudkan efektivitas penyelenggaraan pemerintahan daerah;
- b. Mempercepat peningkatan kesejahteraan masyarakat;
- c. Mempercepat peningkatan kualitas pelayanan publik;
- d. Meningkatkan kualitas tata kelola pemerintahan;
- e. Meningkatkan daya saing nasional dan daya saing daerah;
- f. Memelihara keunikan adat istiadat, tradisi, dan budaya daerah.

Rumusan tentang tujuan dan sasaran pembangunan daerah Kabupaten Balangan Tahun 2024 yang berpedoman pada RPJMD Kabupaten Balangan Tahun 2021-2026, dapat dilihat pada tabel 4.1 berikut ini.



Tabel 4.1.
Indikator Kinerja Makro Kabupaten Balangan 2024

No.	INDIKATOR KINERJA MAKRO PEMBANGUNAN DAERAH	Satuan	Realisasi	Target Capaian Setiap Tahun
			2023	2024
1	2	3	4	5
1	Indek Pembangunan Manusia (IPM)	Indeks	72,97	73
2	Angka Kemiskinan	Angka	4,29	5,1
3	Angka Pengangguran Terbuka (%)	Persen	2,7	2,17 – 2,37
4	Pertumbuhan Ekonomi (PDRB)	Persen	4,17	5,4 - 6
5	Indeks Gini	Indeks	0,258	0,253
6	Indek Kualitas Lingkungan Hidup	Indeks	68,23	68,48

Sumber : RPJMD Kabupaten Balangan Tahun 2021-2026 dan Rakortek Tahun 2024



Tabel 4.2
Tujuan dan Sasaran Serta Target Pembangunan Daerah Kabupaten
Balangan Tahun 2024 (Perubahan)

TUJUAN		INDIKATOR TUJUAN		SASARAN			INDIKATOR SASARAN	Target 2024	
								Sebelum Perubahan	Sesudah Perubahan
1	Meningkatnya Infrastruktur Wilayah Perdesaan dan Perkotaan	1	Indeks infrastruktur wilayah	1	Meningkatnya sarana dan prasarana infrastruktur publik	1	Indeks infrastruktur publik	45,73	45,73
				2	Meningkatnya sarana dan prasarana infrastruktur permukiman	2	Indeks infrastruktur permukiman	32,06	32,06
		2	Indek Kualitas Lingkungan Hidup	3	Meningkatnya indeks kualitas Air, Udara dan Lahan	3	Indeks Kualitas Air	50,4	50,4
						4	Indeks Kualitas Udara	91,27	91,27
						5	Indeks Kualitas Lahan	57,36	57,36
2	Meningkatnya Pertumbuhan Ekonomi Berkelanjutan	3	Pertumbuhan Ekonomi	4	Meningkatnya pertumbuhan ekonomi	6	Kontribusi PDRB Sektor Pertanian dan Perikanan	13,39%	13,39%
						7	Kontribusi PDRB Sektor Perdagangan, Pengolahan dan Jasa	6,50%	6,50%
						8	Kontribusi PDRB Sektor Penyediaan Akomodasi dan Makan Minum	0,46%	0,46%
						9	Pertumbuhan Nilai Investasi (Milyar Rupiah)	600 M	610 M
				5	Menurunnya angka pengangguran terbuka	10	Angka Pengangguran Terbuka	2,37%	2,37%
3	Meningkatnya pelayanan pendidikan	4	Angka Rata-rata lama Sekolah	6	Meningkatnya Indeks Pendidikan	11	Angka Rata-Rata Lama Sekolah	8,63	8,63



TUJUAN		INDIKATOR TUJUAN		SASARAN			INDIKATOR SASARAN	Target 2024	
								Sebelum Perubahan	Sesudah Perubahan
dan kesehatan yang berkualitas	5	Angka Harapan Lama Sekolah	12			12	Angka Harapan Lama Sekolah	12,98	12,98
							Usia Harapan Hidup	68,52	73,69
							Angka Kematian Ibu (AKI)/per 100.000 kelahiran	132	125
							Angka Kematian Bayi (AKB)/per 1000 kelahiran	12	8,5
							Prevalensi Stunting	14%	14%
							Angka kelahiran Remaja (perempuan usia 15-19 tahun) per 1000 perempuan usia 15-19 tahun (ASFR)	18	18
4	Terwujudnya Tata Kelola Pemerintahan Yang Baik	7	Indeks Reformasi Birokrasi	8	Meningkatnya Kualitas Reformasi Birokrasi	18	NILAI SAKIP	74,40 (BB)	74,40 (BB)
							Opini BPK	WTP	WTP
							Nilai EKPPD	3,5930	3,5930
							Nilai Indeks Pelayanan Publik	3.80 (B)	4,01
							Nilai Indeks Kepuasan Masyarakat (IKM)	85,07	85,07
5	Meningkatnya kualitas kehidupan sosial, budaya, dan agama serta pemerintahan	8	Angka Kemiskinan	9	Menurunnya Angka Kemiskinan	23	Angka Kemiskinan	5,1-4,9	5,1-4,9
							Angka PPKS yang tertangani	64,95%	64,95%



Perubahan RKPD
Kabupaten Balangan Tahun 2024

TUJUAN		INDIKATOR TUJUAN		SASARAN			INDIKATOR SASARAN		Target 2024	
									Sebelum Perubahan	Sesudah Perubahan
	yang harmonis dan kondusif	9	Angka Konflik Sosial Bernuansa SARA	10	Terjaganya kehidupan sosial yang kondusif	25	Angka Konflik Sosial Bernuansa SARA		0	0
		10	Indeks Ketentaraman dan Ketertiban Umum	11	Meningkatnya Ketentraman dan Ketertiban Umum	26	Indeks Ketentaraman dan Ketertiban Umum		100%	100%
		11	Indeks Resiko Bencana			27	Indeks Resiko Bencana		139.89	105,21
		12	Persentase Pengembangan Seni dan Budaya	12	Meningkatnya Budaya Balangan yang Terlestarikan	28	Persentase Pengembangan Seni dan Budaya		81%	81%
8	Meningkatnya nilai Indeks Desa membangun	13	Indeks Desa Membangun	13	Meningkatnya status Desa Kabupaten Balangan	29	Indeks Desa Membangun		0,6795	0,7997

Sumber : RPJMD Kabupaten Balangan Tahun 2021-2026



4.2. PERUBAHAN PRIORITAS DAN SASARAN PEMBANGUNAN DAERAH
TAHUN 2024

4.2.1. PRIORITAS DAN SASARAN PEMBANGUNAN NASIONAL DALAM RKP
TAHUN 2024

Arah kebijakan pembangunan nasional merupakan pedoman untuk merumuskan prioritas dan sasaran pembangunan nasional serta rencana program dan kegiatan pembangunan daerah yang dilakukan melalui pendekatan politik, teknokratik, partisipatif, bottom up dan top down. Keberhasilan pembangunan nasional adalah keberhasilan dari pencapaian semua sasaran dan prioritas serta program dan kegiatan pembangunan daerah yang ditetapkan dalam RKPD dan dilaksanakan secara nyata oleh semua pemangku kepentingan. Sesuai dengan Tema RKP Tahun 2024: **"Mempercepat Transformasi Ekonomi yang Inklusif dan Berkelanjutan"**, pembangunan nasional diarahkan pada 8 (delapan) arah kebijakan yang meliputi:

1. Pengurangan Kemiskinan dan Penghapusan Kemiskinan Ekstrem;
2. Peningkatan Kualitas Pelayanan Kesehatan dan Pendidikan;
3. Revitalisasi Industri dan Penguatan Riset Terapan;
4. Penguatan Daya Saing Usaha;
5. Pembangunan Rendah Karbon dan Transisi Energi;
6. Percepatan Pembangunan Infrastruktur Dasar dan Konektivitas;
7. Pembangunan Ibu Kota Nusantara;
8. Pelaksanaan Pemilu 2024.

Secara rinci 8 (delapan) arah kebijakan tersebut dijabarkan sebagai berikut:

1. Arah kebijakan Pengurangan Kemiskinan dan Penghapusan Kemiskinan Ekstrem, yang ditandai dengan pencapaian:
 - a. Tingkat Kemiskinan: 6,5-7,5%;
 - b. Tingkat kemiskinan ekstrem: 0-1%.Dukungan terhadap *Major Project* (MP), antara lain:
 - MP Reformasi Sistem Perlindungan Sosial.
2. Arah kebijakan Peningkatan Kualitas Pelayanan Kesehatan dan Pendidikan, yang ditandai dengan pencapaian:
 - a. Prevalensi stunting (pendek dan sangat pendek) pada balita: 14%;
 - b. Insidensi tuberkulosis: 190 per 100.000 penduduk;



- c. Jumlah kabupaten/kota yang mencapai eliminasi malaria: 405 kab/kota;
- d. Jumlah kabupaten/kota dengan eliminasi kusta: 514 kab/kota;
- e. Nilai rata-rata hasil PISA: (a) Membaca: 396 b) Matematika: 388 (c) Sains 402.

Dukungan terhadap *Major Project* (MP), antara lain:

- MP Reformasi Sistem Kesehatan Nasional;
- MP Refomasi Pendidikan Keterampilan (Pendidikan dan Pelatihan Vokasi untuk Industri 4.0);
- MP Percepatan Penurunan Kematian Ibu dan Stunting.

3. Arah Kebijakan Revitalisasi Industri dan Penguatan Riset Terapan, yang ditandai dengan pencapaian:

- a. Pertumbuhan PDB industri pengolahan: 5,4%- 5,8% per target RPJMN 8,1%;
- b. Kontribusi PDB industri pengolahan: 19,5%- 20,6% per Target RPJMN 21,0%.

Dukungan terhadap *Major Project* (MP), antara lain:

- MP Kawasan Industri Prioritas dan Smelter;
- MP Pengelolaan Terpadu UMKM;
- MP 10 Destinasi Pariwisata Prioritas;
- MP *Food Estate* (Kawasan Sentra Produksi Pangan);
- Transformasi Digital.

4. Arah kebijakan Penguatan Daya Saing Usaha, yang ditandai dengan pencapaian:

- a. Pertumbuhan Investasi (PMTB): 6,2%-7%;
- b. Nilai devisa pariwisata: USD 7,38–13,0 miliar.

Dukungan terhadap *Major Project* (MP), antara lain:

- MP Pengelolaan Terpadu UMKM;

5. Arah kebijakan Pembangunan Rendah Karbon dan Transisi Energi, yang ditandai dengan pencapaian:

- a. Persentase Penurunan emisi GRK kumulatif: 27,27%;
- b. Porsi EBT dalam Bauran Energi Primer Nasional: 17%

Dukungan terhadap *Major Project* (MP), antara lain:

- MP Pembangunan Fasilitas Pengolahan Limbah B3;



- MP Akselerasi Pengembangan Energi Terbarukan dan Konservasi Energi.
6. Arah kebijakan Percepatan Pembangunan Infrastruktur Dasar dan Konektivitas, yang ditandai dengan pencapaian:
- a. Persentase kondisi mantap jalan nasional/provinsi/ kabupaten-kota: 95%/75%/65%;
 - b. Rumah tangga yang menempati hunian dengan akses air minum layak dan aman: 92,76% akses layak dan 15% akses aman;
 - c. Rumah tangga dengan akses air minum jaringan perpipaan: 25,53%;
 - d. Rumah Tangga yang menempati hunian dengan akses sanitasi (air limbah domestik) layak dan aman: 86% akses layak termasuk 12 % akses aman;
 - e. Jumlah Bandara Baru yang Dibangun (kumulatif): 11 lokasi;
 - f. Rata-rata pemenuhan kebutuhan (konsumsi) listrik: 1.300 kwh/kapita.
7. Arah kebijakan Pembangunan Ibu Kota Nusantara, yang ditandai dengan pencapaian:
- Luas area pembangunan Ibu Kota Nusantara: 3.399 Ha dalam 6.671 Ha KIPP, meliputi:
- a. Persentase Pembangunan di Kawasan Istana Presiden: 100%;
 - b. Persentase Pembangunan Kantor Kementerian Koordinator: 100%;
 - c. Persentase Pembangunan Hunian ASN dan HANKAM: 100%.
- Dukungan terhadap *Major Project* (MP), antara lain:
- MP Ibu Kota Nusantara;
 - MP Wilayah Adat Papua: Wilayah Adat Laa Pago dan Wilayah Adat Domberay.
8. Arah kebijakan Pelaksanaan Pemilu 2024, yang ditandai dengan pencapaian:
- a. Jumlah Satker KPU/KPU Provinsi/KPU Kabupaten/KPU Kota yang menyelenggarakan Pemilu/pemilihan sesuai dengan jadwal: 553 satker.
- Dukungan terhadap *Major Project* (MP), antara lain:
- Didukung oleh proyek-proyek prioritas.
- Selanjutnya Arah Kebijakan Pembangunan dilaksanakan untuk mencapai Sasaran Pembangunan RKP Tahun 2024, yang meliputi:



1. Pertumbuhan Ekonomi sebesar 5,8% - 5,7%;
2. Tingkat Kemiskinan sebesar 6,5% - 7,5%;
3. Tingkat Pengangguran Terbuka sebesar 5,0 – 5,7%;
4. Rasio Gini (nilai) sebesar 0,374-0,377;
5. Indeks Pembangunan Manusia/IPM (nilai) sebesar 73,99 – 74,02;
6. Penurunan Emisi Gas Rumah Kaca/GRK sebesar 27,27%.

Serta indikator lainnya yaitu:

1. Nilai Tukar Nelayan/NTN (nilai) sebesar 107 – 110;
2. Nilai Tukar Petani/NTP (nilai) sebesar 105 – 108.

4.2.2 PRIORITAS PEMBANGUNAN NASIONAL

Sasaran dan prioritas penyusunan RKPD Tahun 2024 agar diselaraskan untuk mendukung pencapaian pencapaian Visi dan Misi Presiden dan Wakil Presiden melalui 5 (lima) arahan utama Presiden, sebagai berikut:

1. Pembangunan Sumber Daya Manusia (SDM), membangun SDM pekerja keras yang dinamis, produktif, terampil, menguasai ilmu pengetahuan dan teknologi didukung dengan kerjasama industri dan talenta global;
2. Pembangunan Infrastruktur, melanjutkan pembangunan infrastruktur untuk menghubungkan kawasan produksi dengan kawasan distribusi, mempermudah akses ke kawasan wisata, mendongkrak lapangan kerja baru, dan mempercepat peningkatan nilai tambah perekonomian rakyat;
3. Penyederhanaan Regulasi, menyederhanakan segala bentuk regulasi dengan pendekatan Omnibus Law, terutama menerbitkan undangundang Cipta Kerja;
4. Penyederhanaan Birokrasi, memprioritaskan investasi untuk penciptaan lapangan kerja, memangkas prosedur dan birokrasi yang panjang, dan menyederhanakan eselonisasi; dan
5. Transformasi Ekonomi, Melakukan transformasi ekonomi dari ketergantungan SDA menjadi daya saing manufaktur dan jasa modern yang mempunyai nilai tambah tinggi bagi kemakmuran bangsa demi keadilan sosial bagi seluruh rakyat Indonesia.

Dalam rangka mendukung 5 (lima) arahan Presiden tersebut, diterjemahkan ke dalam 7 (tujuh) Agenda Pembangunan dan kegiatan prioritas yang perlu dilakukan, sebagai berikut:



1. Memperkuat Ketahanan Ekonomi untuk Pertumbuhan yang Berkualitas dan Berkeadilan
 - a. Pemenuhan kebutuhan energi dengan mengutamakan peningkatan Energi Baru Terbarukan (EBT), dengan kegiatan prioritas, yaitu:
 - 1) akselerasi pengembangan pembangkit energi terbarukan;
 - 2) peningkatan pasokan bahan bakar nabati;
 - 3) peningkatan pelaksanaan konservasi dan efisiensi energi;
 - 4) peningkatan pemenuhan energi domestik; dan
 - 5) pengembangan industri pendukung Energi Baru Terbarukan (EBT).
 - b. Peningkatan kuantitas/ketahanan air untuk mendukung pertumbuhan ekonomi, dengan kegiatan prioritas, yaitu:
 - 1) pemantapan Kawasan berfungsi Lindung (kumulatif);
 - 2) pengelolaan hutan berkelanjutan;
 - 3) penyediaan air untuk pertanian;
 - 4) penyediaan air baku untuk kawasan prioritas;
 - 5) pemeliharaan, pemulihan, dan konservasi sumber daya air dan ekosistemnya termasuk revitalisasi danau dan infrastruktur hijau; dan
 - 6) pengembangan waduk multiguna.
 - c. Peningkatan ketersediaan, akses dan kualitas konsumsi pangan, dengan kegiatan prioritas, yaitu:
 - 1) peningkatan kualitas konsumsi, keamanan, fortifikasi dan biofortifikasi pangan;
 - 2) peningkatan ketersediaan pangan hasil pertanian, perikanan dan pangan hasil laut secara berkelanjutan;
 - 3) peningkatan produktivitas, kesejahteraan sumber daya manusia (SDM) pertanian, perikanan dan kepastian pasar;
 - 4) peningkatan keberlanjutan produktivitas sumber daya pertanian, dan digitalisasi pertanian; dan
 - 5) peningkatan tata kelola sistem pangan nasional.
 - d. Peningkatan pengelolaan kemaritiman, perikanan dan kelautan, dengan kegiatan prioritas, yaitu:
 - 1) peningkatan pengelolaan Wilayah Pengelolaan Perikanan (WPP) dan penataan ruang laut dan rencana zonasi pesisir serta pengelolaan ruang laut;



- 2) peningkatan ekosistem kelautan dan pemanfaatan jasa kelautan;
 - 3) peningkatan produksi, produktivitas, standardisasi mutu, dan nilai tambah produk kelautan dan perikanan;
 - 4) peningkatan fasilitasi usaha, pembiayaan, dan akses perlindungan usaha kelautan dan perikanan skala kecil serta akses terhadap pengelolaan sumber daya; dan
 - 5) peningkatan sumber daya manusia (SDM) dan riset kemaritiman dan kelautan serta database kelautan dan perikanan.
- e. Penguatan kewirausahaan, Usaha Mikro, Kecil Menengah (UMKM), dan koperasi, dengan kegiatan prioritas, yaitu:
- 1) peningkatan kemitraan usaha antara Usaha Mikro Kecil dan Usaha Menengah Besar;
 - 2) peningkatan kapasitas usaha dan akses pembiayaan bagi wirausaha;
 - 3) peningkatan kapasitas, jangkauan, dan inovasi koperasi; dan
 - 4) peningkatan penciptaan start-up dan peluang usaha.
- f. peningkatan nilai tambah, lapangan kerja, dan investasi di sektor riil, dan industrialisasi, dengan kegiatan prioritas, yaitu:
- 1) peningkatan industri pengolahan berbasis pertanian, kemaritiman, dan non agro yang terintegrasi hulu-hilir;
 - 2) peningkatan industrialisasi berbasis hilirisasi sumber daya alam, termasuk melalui pengembangan smelter dan kawasan industri terutama di luar Jawa;
 - 3) peningkatan daya saing destinasi dan industri pengolahan pariwisata, termasuk wisata alam, yang didukung penguatan rantai pasok;
 - 4) peningkatan nilai tambah dan daya saing produk dan usaha kreatif dan digital;
 - 5) perbaikan iklim usaha dan peningkatan investasi, termasuk reformasi ketenagakerjaan; dan
 - 6) pengembangan industri halal.
- g. peningkatan ekspor bernilai tambah tinggi dan penguatan Tingkat Kandungan Dalam Negeri (TKDN), dengan kegiatan prioritas, yaitu:
- 1) peningkatan diversifikasi, nilai tambah, dan daya saing produk ekspor dan jasa;
 - 2) peningkatan akses dan pendalaman pasar ekspor;



- 3) pengelolaan impor;
 - 4) peningkatan kandungan dan penggunaan produk dalam negeri termasuk melalui pengadaan pemerintah yang efektif;
 - 5) peningkatan partisipasi dalam jaringan produksi global;
 - 6) peningkatan citra dan diversifikasi pemasaran destinasi pariwisata prioritas dan destinasi branding, dan produk kreatif; dan
 - 7) peningkatan efektivitas Preferential Trade Agreement (PTA)/Free Trade Agreement (FTA)/Comprehensive Economic Partnership Agreement (CEPA) dan diplomasi ekonomi.
- h. penguatan pilar pertumbuhan dan daya saing ekonomi, dengan kegiatan prioritas, yaitu:
- 1) peningkatan pendalaman sektor keuangan;
 - 2) optimalisasi pemanfaatan teknologi digital dan industry 4.0;
 - 3) peningkatan sistem logistik dan stabilitas harga;
 - 4) peningkatan penerapan praktik berkelanjutan di industri pengolahan dan pariwisata; dan
 - 5) peningkatan ketersediaan dan kualitas data dan informasi perkembangan ekonomi, terutama pangan, kemaritiman, pariwisata, ekonomi kreatif, dan ekonomi digital
2. Mengembangkan Wilayah untuk Mengurangi Kesenjangan dan Menjamin Pemerataan.
- Pengembangan wilayah ditujukan untuk meningkatkan pertumbuhan ekonomi dan pemenuhan pelayanan dasar dengan memperhatikan harmonisasi antara rencana pembangunan dengan pemanfaatan ruang. Pengembangan wilayah yang mampu menciptakan kesinambungan dan keberlanjutan ini dapat dilakukan melalui:
- a. pengembangan sektor/ komoditas/kegiatan unggulan daerah;
 - b. distribusi pusat-pusat pertumbuhan (PKW) ke wilayah belum berkembang;
 - c. peningkatan daya saing wilayah yang inklusif;
 - d. memperkuat kemampuan sumber daya manusia (SDM) dan ilmu pengetahuan dan teknologi (IPTEK) berbasis kewilayahan dalam mendukung ekonomi unggulan daerah; serta



- e. meningkatkan indeks pembangunan manusia (IPM) melalui pemenuhan pelayanan dasar secara merata
- 3. Meningkatkan Sumber Daya Manusia yang Berkualitas dan Berdaya Saing
Manusia merupakan modal utama pembangunan nasional untuk menuju pembangunan yang inklusif dan merata di seluruh wilayah. Pemerintah Indonesia berkomitmen untuk meningkatkan kualitas dan daya saing sumber daya manusia (SDM) yaitu sumber daya manusia (SDM) yang sehat dan cerdas, adaptif, inovatif, terampil, dan berkarakter, melalui:
 - a. pengendalian penduduk dan penguatan tata kelola kependudukan;
 - b. penguatan pelaksanaan perlindungan sosial;
 - c. peningkatan akses dan kualitas pelayanan kesehatan menuju cakupan kesehatan semesta;
 - d. peningkatan pemerataan layanan pendidikan berkualitas;
 - e. peningkatan kualitas anak, perempuan, dan pemuda;
 - f. pengentasan kemiskinan; dan
 - g. peningkatan produktivitas dan daya saing.

Agenda pembangunan ini diturunkan ke dalam program prioritas dan kegiatan prioritas sebagai berikut:

- a. Pengendalian penduduk dan penguatan tata kelola kependudukan, yaitu:
 - 1) percepatan cakupan administrasi kependudukan;
 - 2) integrasi sistem administrasi kependudukan;
 - 3) pendampingan dan layanan terpadu; dan
 - 4) pemaduan dan sinkronisasi kebijakan pengendalian penduduk.
- b. Penguatan pelaksanaan perlindungan sosial, dengan kegiatan prioritas, yaitu:
 - 1) sistem jaminan sosial nasional;
 - 2) bantuan sosial dan subsidi tepat sasaran; dan
 - 3) kesejahteraan sosial.
- c. Peningkatan akses dan mutu pelayanan kesehatan, dengan kegiatan prioritas, yaitu:
 - 1) peningkatan kesehatan ibu, anak, keluarga berencana (KB), dan kesehatan reproduksi;
 - 2) percepatan perbaikan gizi masyarakat;
 - 3) peningkatan pengendalian penyakit;



- 4) penguatan gerakan masyarakat (Germas) hidup sehat; dan
- 5) penguatan sistem kesehatan dan pengawasan obat dan makanan, mencakup:
 - Penguatan pelayanan kesehatan dasar dan rujukan,
 - Pemenuhan dan peningkatan kompetensi tenaga kesehatan,
 - Pemenuhan dan peningkatan daya saing sediaan farmasi dan alat kesehatan,
 - Peningkatan efektivitas pengawasan obat dan makanan, dan
 - Penguatan tata kelola, pembiayaan, penelitian dan pengembangan Kesehatan.
- d. Peningkatan pemerataan layanan pendidikan berkualitas, dengan kegiatan prioritas, yaitu:
 - 1) peningkatan kualitas pengajaran dan pembelajaran;
 - 2) pemerataan akses dan wajib belajar 12 tahun;
 - 3) peningkatan pengelolaan dan penempatan pendidik dan tenaga kependidikan;
 - 4) penjaminan mutu pendidikan; dan
 - 5) peningkatan tata kelola pendidikan.
- e. Peningkatan kualitas anak, perempuan dan pemuda, dengan kegiatan prioritas, yaitu:
 - 1) pemenuhan hak dan perlindungan anak;
 - 2) peningkatan kesetaraan gender, pemberdayaan dan perlindungan perempuan; dan
 - 3) kualitas pemuda.
- f. Pengentasan kemiskinan, dengan kegiatan prioritas, yaitu:
 - 1) akselerasi penguatan ekonomi keluarga;
 - 2) keperantaraan usaha dan dampak sosial;
 - 3) reforma agraria; dan
 - 4) perhutanan sosial.
- g. Peningkatan produktivitas dan daya saing, dengan kegiatan prioritas, yaitu:
 - 1) pendidikan dan pelatihan vokasi berbasis kerjasama industri;
 - 2) penguatan pendidikan tinggi berkualitas;
 - 3) peningkatan kapabilitas ilmu pengetahuan dan teknologi (IPTEK) dan penciptaan inovasi; dan



4) prestasi olahraga.

4. Revolusi Mental dan Pembangunan Kebudayaan

Revolusi mental sebagai gerakan kebudayaan memiliki kedudukan penting dan berperan sentral dalam pembangunan untuk mengubah cara pandang, sikap, perilaku yang berorientasi pada kemajuan dan kemodernan. Revolusi mental dilaksanakan secara terpadu yang bertumpu pada:

- a. revolusi mental dalam sistem pendidikan;
- b. revolusi mental dalam tata kelola pemerintahan; dan
- c. revolusi mental dalam sistem sosial. Selain itu revolusi mental juga diperkuat melalui upaya pemajuan dan pelestarian kebudayaan, memperkuat moderasi beragama; dan meningkatkan budaya literasi, inovasi, dan kreativitas.

Agenda pembangunan ini diturunkan ke dalam program prioritas dan kegiatan prioritas sebagai berikut:

- a. revolusi mental dan Pembinaan Ideologi Pancasila untuk memperkuat ketahanan budaya bangsa dan membentuk mentalitas bangsa yang maju, modern, dan berkarakter, dengan kegiatan prioritas, yaitu:
 - 1) revolusi mental dalam sistem pendidikan untuk memperkuat nilai integritas, etos kerja, gotong royong, dan budi pekerti;
 - 2) revolusi mental dalam tata kelola pemerintahan untuk penguatan budaya birokrasi yang bersih, melayani, dan responsif;
 - 3) revolusi mental dalam sistem sosial untuk memperkuat ketahanan, kualitas dan peran keluarga dan masyarakat dalam pembentukan karakter;
 - 4) penguatan pusat-pusat perubahan gerakan revolusi mental;
 - 5) pembangunan dan pembudayaan sistem ekonomi kerakyatan berlandaskan Pancasila; dan
 - 6) pembinaan Ideologi Pancasila, pendidikan kewarganegaraan, wawasan kebangsaan dan bela negara untuk menumbuhkan jiwa nasionalisme dan patriotisme;
- b. meningkatkan pemajuan Dan pelestarian kebudayaan untuk memperkuat karakter dan memperteguh jati diri bangsa, meningkatkan



kesejahteraan rakyat, dan mempengaruhi arah perkembangan peradaban dunia, dengan kegiatan prioritas, yaitu:

- 1) revitalisasi dan aktualisasi nilai budaya dan kearifan lokal;
 - 2) pengembangan dan Pemanfaatan Kekayaan Budaya untuk memperkuat karakter bangsa dan kesejahteraan rakyat;
 - 3) perlindungan hak kebudayaan dan ekspresi budaya untuk memperkuat kebudayaan yang inklusif;
 - 4) pengembangan diplomasi budaya untuk memperkuat pengaruh Indonesia dalam perkembangan peradaban dunia; dan
 - 5) pengembangan tata kelola pembangunan kebudayaan.
- c. memperkuat moderasi beragama untuk mengukuhkan toleransi, kerukunan dan harmoni sosial, dengan kegiatan prioritas, yaitu:
- 1) penguatan cara pandang, sikap, dan praktik beragama dalam perspektif jalan tengah untuk memantapkan persaudaraan dan kebersamaan di kalangan umat beragama;
 - 2) penguatan harmoni dan kerukunan umat Beragama;
 - 3) penyelarasan relasi agama dan budaya;
 - 4) peningkatan kualitas pelayanan kehidupan beragama; dan
 - 5) pengembangan ekonomi dan sumber daya keagamaan.
- d. peningkatan budaya literasi, inovasi dan kreativitas bagi terwujudnya masyarakat berpengetahuan, dan berkarakter, dengan kegiatan prioritas, yaitu:
- 1) peningkatan budaya literasi;
 - 2) pengembangan, pembinaan, dan perlindungan bahasa Indonesia, bahasa dan aksara daerah, serta sastra;
 - 3) pengembangan budaya ilmu pengetahuan dan teknologi (IPTEK), inovasi, kreativitas, dan daya cipta; dan
 - 4) penguatan institusi sosial penggerak literasi dan inovasi
5. Memperkuat Infrastruktur untuk Mendukung Pengembangan Ekonomi dan Pelayanan Dasar

Perkuatan infrastruktur ditujukan untuk mendukung aktivitas perekonomian serta mendorong pemerataan pembangunan nasional. Pemerintah Indonesia akan memastikan pembangunan infrastruktur akan didasarkan kebutuhan dan keunggulan wilayah melalui:



- a. menjadikan keunggulan wilayah sebagai acuan untuk mengetahui kebutuhan infrastruktur wilayah;
- b. peningkatan pengaturan, pembinaan dan pengawasan dalam pembangunan;
- c. pengembangan infrastruktur perkotaan berbasis teknologi informasi dan komunikasi (TIK);
- d. rehabilitasi sarana dan prasarana yang sudah tidak efisien; dan
- e. mempermudah perijinan pembangunan infrastruktur.

Agenda pembangunan ini diturunkan ke dalam program prioritas dan kegiatan prioritas sebagai berikut:

- a. infrastruktur pelayanan dasar, dengan kegiatan prioritas, yaitu:
 - 1) penyediaan akses perumahan dan permukiman layak, aman dan terjangkau;
 - 2) penyediaan akses air minum dan sanitasi layak dan aman;
 - 3) pengelolaan air tanah dan air baku berkelanjutan;
 - 4) keselamatan dan keamanan transportasi;
 - 5) ketahanan kebencanaan infrastruktur; dan
 - 6) waduk multipurpose dan modernisasi irigasi.
- b. infrastruktur ekonomi, dengan kegiatan prioritas, yaitu:
 - 1) konektivitas jalan;
 - 2) konektivitas kereta api;
 - 3) konektivitas laut;
 - 4) konektivitas udara; dan
 - 5) konektivitas darat.
- c. infrastruktur perkotaan, dengan kegiatan prioritas, yaitu:
 - 1) transportasi perkotaan; dan
 - 2) infrastruktur dan ekosistem teknologi informasi dan komunikasi (TIK) perkotaan.
- d. energi dan ketenagalistrikan, dengan kegiatan prioritas, yaitu:
 - 1) keberlanjutan penyediaan energi dan ketenagalistrikan;
 - 2) akses dan keterjangkauan energi dan ketenagalistrikan; dan
 - 3) kecukupan penyediaan energi dan tenaga listrik.
- e. transformasi digital, dengan kegiatan prioritas, yaitu:
 - 1) penuntasan infrastruktur teknologi informasi dan komunikasi (TIK);



- 2) pemanfaatan infrastruktur teknologi informasi dan komunikasi (TIK); dan
 - 3) fasilitas pendukung transformasi digital
6. Membangun Lingkungan Hidup, Meningkatkan Ketahanan Bencana, dan Perubahan Iklim

Membangun lingkungan hidup, meningkatkan ketahanan bencana, dan perubahan iklim Pembangunan nasional perlu memperhatikan daya dukung sumber daya alam dan daya tampung lingkungan hidup, kerentanan bencana, dan perubahan iklim. Pembangunan lingkungan hidup, serta peningkatan ketahanan bencana dan perubahan iklim akan diarahkan melalui kebijakan:

- a. peningkatan kualitas lingkungan hidup;
- b. peningkatan ketahanan bencana dan iklim; serta
- c. pembangunan rendah karbon

Agenda pembangunan ini diturunkan ke dalam program prioritas dan kegiatan prioritas sebagai berikut:

- a. peningkatan kualitas lingkungan hidup, dengan kegiatan prioritas, yaitu:
 - 1) pencegahan pencemaran dan kerusakan sumber daya alam dan lingkungan hidup;
 - 2) penanggulangan pencemaran dan kerusakan sumber daya alam dan lingkungan hidup;
 - 3) pemulihan pencemaran dan kerusakan sumber daya alam dan lingkungan hidup; dan
 - 4) penguatan kelembagaan dan penegakan hukum di bidang sumber daya alam dan lingkungan hidup.
 - b. peningkatan ketahanan bencana dan iklim, dengan kegiatan prioritas, yaitu:
 - 1) penanggulangan bencana; dan
 - 2) peningkatan ketahanan iklim.
 - c. pembangunan rendah karbon, dengan kegiatan prioritas, yaitu:
 - 1) pembangunan energi berkelanjutan;
 - 2) pemulihan lahan berkelanjutan; dan
 - 3) pengembangan industri hijau
7. Memperkuat Stabilitas Polhukhankam dan Transformasi Pelayanan Publik



Negara wajib terus hadir dalam melindungi segenap bangsa, memberikan rasa aman serta pelayanan publik yang berkualitas pada seluruh warga negara dan menegakkan kedaulatan negara. Pemerintah akan terus berupaya meningkatkan tata kelola pemerintahan yang baik dan transparan yang dapat diakses oleh semua masyarakat melalui:

- a. reformasi kelembagaan birokrasi untuk pelayanan publik berkualitas;
- b. meningkatkan hak politik dan kebebasan sipil;
- c. memperbaiki sistem peradilan, penataan regulasi dan tata kelola keamanan siber;
- d. mempermudah akses terhadap keadilan dan sistem anti korupsi; dan
- e. mempermudah akses terhadap pelayanan dan perlindungan Warga Negara Indonesia (WNI) di luar negeri.

Agenda pembangunan ini diturunkan ke dalam program prioritas dan kegiatan prioritas sebagai berikut:

- a. konsolidasi demokrasi, dengan kegiatan prioritas, yaitu:
 - 1) penguatan kapasitas lembaga demokrasi;
 - 2) penguatan kesetaraan dan kebebasan; dan
 - 3) peningkatan kualitas komunikasi publik.
- b. Optimalisasi Kebijakan Luar Negeri, dengan kegiatan prioritas, yaitu:
 - 1) penguatan integritas Negara Kesatuan Republik Indonesia dan Perlindungan Warga Negara Indonesia (WNI) di luar negeri; dan
 - 2) penguatan kerjasama pembangunan internasional.
- c. reformasi birokrasi dan tata kelola, dengan kegiatan prioritas, yaitu:
 - 1) penguatan implementasi manajemen ASN;
 - 2) transformasi pelayanan publik;
 - 3) penataan kelembagaan dan proses bisnis; dan
 - 4) reformasi sistem akuntabilitas kinerja.
- d. menjaga stabilitas keamanan nasional, dengan kegiatan prioritas, yaitu:
 - 1) penguatan keamanan dalam negeri;
 - 2) penguatan keamanan laut; dan
 - 3) penguatan keamanan dan ketertiban masyarakat.

4.2.3 PRIORITAS DAN SASARAN PEMBANGUNAN PROVINSI KALIMANTAN SELATAN TAHUN 2024

Tema RKPD Provinsi Kalimantan Selatan 2024 yaitu **“Peningkatan Kualitas Daya Saing Daerah untuk Mendorong Pertumbuhan Ekonomi**



Inklusif. Berdasarkan tema RKPD tersebut ditetapkan Prioritas Pembangunan Daerah Provinsi Kalimantan Selatan tahun 2024 sebagai berikut:

6. Penguatan sektor industri, UMKM, Pertanian dan Pariwisata. Dengan upaya yang dilakukan sebagai berikut :
 - a. Pengembangan kawasan tanaman pangan, kawasan hortikultura berbasis korporasi
 - b. Pembangunan Rumah Kemasan
 - c. Pengembangan Geopark
7. Meningkatkan Kualitas Sumber Daya Manusia yang Unggul & Berdaya Saing. Dengan upaya yang dilakukan sebagai berikut :
 - a. Pemberian makanan tambahan
 - b. Peremajaan tanaman karet
8. Memperkuat Infrastruktur untuk Pemenuhan Pelayanan Dasar dan Pengembangan Perekonomian Daerah. Dengan upaya yang dilakukan sebagai berikut :
 - a. Mendukung Konektivitas IKN dan Food Estate
 - b. Jalan Lintas Banjarbaru-Batulicin
 - c. Pembangunan Jaringan Distribusi Utama Air Minum SPAM
 - d. Pembangunan Pembangkit Listrik Tenaga Surya (PLTS) Terpusat
 - e. Peningatan & Rehabilitasi Daerah Irigasi
9. Meningkatkan Tata Kelola Pemerintahan yang Fokus pada Pelayanan Publik
 - a. Pembangunan Gedung Rumah Sakit
 - b. Penyediaan Alat Kesehatan
10. Meningkatkan pengelolaan lingkungan hidup untuk mendukung ketahanan bencana
 - a. Rehabilitasi Hutan dan Lahan Secara Vegetatif
 - b. Revolusi Hijau (Seluas 45.00 Ha)

4.2.4 PRIORITAS DAN SASARAN PEMBANGUNAN KABUPATEN BALANGAN TAHUN 2024

Penyusunan dalam Perencanaan pembangunan daerah kabupaten tidak terlepas dari arah dan kebijakan perencanaan pembangunan pusat maupun provinsi. Perencanaan pembangunan daerah kabupaten merupakan penjabaran pelaksanaan pembangunan provinsi dan pusat. Dengan berpedoman pada arah



pembangunan berdasarkan RPJPD Kabupaten Balangan, RPJMD Kabupaten Balangan Tahun 2021-2026, evaluasi pelaksanaan RKPD tahun 2022, permasalahan di Kabupaten Balangan, serta kerangka ekonomi daerah dan pendanaan maka tema RKPD Kabupaten Balangan tahun 2024 adalah “**Peningkatan Infrastruktur dan Perekonomian Daerah dalam Menunjang Ketahanan Sosial serta Pembangunan Berkelanjutan** “. Berdasarkan tema Kabupaten Balangan jika dikaitkan dengan Nasional yaitu “**Mempercepat Transformasi Ekonomi yang Inklusif dan Berkelanjutan**” dan Provinsi Kalimantan Selatan yaitu “**Peningkatan Kualitas Daya Saing Daerah untuk Mendorong Pertumbuhan Ekonomi Inklusif**” menunjukkan bahwa Kabupaten Balangan sudah mengacu dan berkesesuaian dengan tema Provinsi dan Nasional khususnya berkaitan dengan perekonomian yang berkelanjutan.

Berdasarkan tema tersebut, maka dibuat 7 (tujuh) Prioritas dan Sasaran Pembangunan Daerah pada Tahun 2024, yaitu sebagai berikut :

1. Prioritas 1 : Peningkatan Pemenuhan Infrastruktur Dasar dan Perkotaan serta Konektivitas Wilayah Dan Pelestarian Lingkungan Hidup. Dengan sasaran sebagai berikut :
 - a. Pembangunan Dan Peningkatan Kualitas Jalan, Jembatan Dan Sarana Prasarana Transportasi Darat dalam mendukung konektivitas wilayah penyokong Ibu Kota Negara (IKN)
 - b. Pemenuhan PJU, Rambu Lalu Lintas, *Warning Light*, Marka Jalan, LampuMerah, CCTV Dan Fasilitas Keselamatan Jalan Lainnya
 - c. Pembangunan Terminal Tipe C
 - d. Pemenuhan Moda Transportasi Sekolah Dan Transportasi Umum UntukPeningkatan Trayek Antar Kecamatan
 - e. Penataan Kota, Legalisasi Review Perda RTRW Dan RDTR Kota Paringin
 - f. Pintu Gerbang Batas Kabupaten Dan Tugu Simpang Empat Bundaran Paringin
 - g. Penataan Median Mesjid Al Akbar
 - h. Pembangunan Dan Rehabilitasi Saluran Pengairan Dan Irigasi (TuntasFungsi DI Pitap)
 - i. Pembangunan dan rehabilitasi bangunan gedung pemerintah (gedungbudaya dan MPP)
 - j. Rehabilitasi Mesjid Al-Akbar



- k. Pembangunan rumah layak huni bagi Masyarakat Berpenghasilan Rendah (bedah rumah)
 - l. Pemenuhan akses Sanitasi dan Air Bersih
 - m. Penuntasan permukiman kumuh dan peningkatan drainase perkotaan
 - n. Pemenuhan PSU (jalan lingkungan, drainase, pengelolaan persampahan, sarana proteksi kebakaran, dll) baik perumahan swadaya maupun formal
 - o. Pembangunan islamic center dan istana anak yatim (lanjutan)
 - p. Pemenuhan layanan internet (pemunahan *blank spot*)
 - q. Peningkatan Pengelolaan Persampahan (TPS3R, Pusat Daur Ulang dan Bank sampah)
 - r. Pembangunan dan peningkatan kualitas RTH (RTH Pemerintah, RTH Mesjid Al Akbar, RTH Publik) dan Kebun Raya
2. Prioritas 2 : Peningkatan Produktivitas Pertanian dan Hilirisasi Hasil Produksi Pertanian serta Pengembangan Pariwisata. Dengan sasaran sebagai berikut :
- a. Pembangunan JUT, Jalan Produksi
 - b. Bantuan pupuk, obat, semprotan dan bibit (pertanian, peternakan dan perikanan)
 - c. Bantuan hand traktor, perontok padi
 - d. Peningkatan penyediaan bibit (pertanian, perkebunan dan peternakan)
 - e. Pembangunan/perbaikan infrastruktur tata kelola air (irigasi pertanian)
 - f. Peningkatan kapasitas produksi bibit ikan BBIL Gunung Manau
 - g. Revitalisasi dan Penguatan UPT Balai Benih dan Ternak
 - h. Bantuan Alat pengolahan hasil perikanan
 - i. Pelatihan diversifikasi pengolahan hasil perikanan
 - j. Perluasan areal wilayah tanaman hortikultura dan pertanian dalam mendukung supply kebutuhan pangan pada Ibu Kota Negara (IKN)
 - k. Meningkatkan Pengembangan Sarana Dan Prasarana Pariwisata Unggulan
 - l. Meningkatkan Promosi Pariwisata (Jaringan Paket Tour)
3. Prioritas 3 : Peningkatan Investasi, Produk Unggulan dan Daya Saing UKM. dengan sasaran sebagai berikut :
- a. Revitalisasi Pasar



- b. Pemasaran hasil karet perkebunan berupa sheet asap
 - c. Pengembangan Pasar Agro
 - d. Standardisasi dan Pengendalian Mutu Bahan Olah Karet Alam Spesifikasi Teknis Yang Diperdagangkan Standard Indonesian Rubber (BOKAR-SIR)
 - e. Peningkatan fasilitas kemitraan UMKM dgn ritel modern dan sentra oleh-oleh untuk perluasan pemasaran produk UMKM
 - f. Peningkatan fasilitas dan digitalisasi pemasaran/marketing produk UMKM melalui marketplace Nasional dan luar negeri
 - g. Peningkatan akses permodalan bagi UMKM
 - h. Pendampingan dan pelatihan UMKM lebih intens dan massif
 - i. Mengaktifkan Forum Komunikasi Terkait Investasi/Penanaman Modal Agar Dapat Dikomunikasikan Dengan Cepat
 - j. Meningkatkan Optimalisasi dan Peranan BLK
 - k. Melaksanakan Kerjasama Dengan Pihak Ketiga (Outsourcing) Untuk Penempatan Tenaga Kerja
 - l. Melaksanakan Pelatihan Dan Sertifikasi Sesuai Kebutuhan Pasar Kerja
 - m. Meningkatkan Koordinasi Pengembangan Kawasan Transmigrasi
4. Prioritas 4 : Peningkatan Kualitas Sumberdaya Manusia melalui Sektor Pendidikan dan Kesehatan. Dengan sasaran sebagai berikut :
- a. Meningkatkan Sarana Prasarana Pendidikan
 - b. Meningkatkan Partisipasi Sekolah di Setiap Jenjang (termasuk ke Perguruan Tinggi)
 - c. Menurunkan Angka Putus Sekolah
 - d. Meningkatkan Jumlah Bantuan Dana Beasiswa (Balangan Pintar)
 - e. Meningkatkan pelaksanaan kejar paket A, B dan C
 - f. Meningkatkan kualitas SDM Tenaga Kependidikan
 - g. Meningkatkan Optimalisasi dan Peranan SKB
 - h. Meningkatkan Sekolah Swasta Menjadi Sekolah Negeri (Paud/TK)
 - i. Meningkatkan Inovasi Daya Saing Sekolah (Inovasi Pendidikan)
 - j. Meningkatkan Optimalisasi Perpustakaan
 - k. Meningkatkan Sarana dan Prasarana Kesehatan (Puskesmas, Puskesmas dan RSUD)
 - l. Meningkatkan Pelayanan Kesehatan Ibu dan Anak
 - m. Meningkatkan Pelayanan Homecare
 - n. Meningkatkan Pelayanan Prima RSUD dan Puskesmas



- o. Meningkatkan Pelayanan Kesehatan Daerah Terpencil
 - p. Menurunkan Angka Stunting (Intervensi Gizi Sensitif dan Gizi Spesifik)
 - q. Meningkatkan Kualitas SDM Kesehatan
 - r. Memberikan Beasiswa Sekolah Kedokteran (Dokter dan Dokter Spesialis)
 - s. Mengembangkan Inovasi Kesehatan
 - t. Meningkatkan penggunaan kontrasepsi untuk PUS usia 15-19 tahun
5. Prioritas 5 : Peningkatan Kualitas Tata Kelola Pemerintahan dan Pelayanan Publik. Dengan sasaran sebagai berikut :
- a. Mempertahankan kualitas penyusunan dan penyajian wajar laporan keuangan sesuai dengan Standar Akuntansi Pemerintahan
 - b. Meningkatkan Penerapan Sistem Pengawasan dan Pengendalian Internal Penyelenggaraan Pemerintahan (SPIP)
 - c. Pengembangan Sistem Pemerintahan Berbasis Elektronik (SPBE) dalam rangka meningkatkan Pelayanan Publik
 - d. Meningkatkan kualitas pelayanan untuk mewujudkan pelayanan prima (*public service*) dalam arti memenuhi harapan dan kebutuhan baik bagi pemberi maupun penerima pelayanan
 - e. Penguatan inovasi yang berkelanjutan baik ide inovasi baru maupun replikasi
 - f. Penguatan dan Peningkatan Kearsipan Daerah
6. Prioritas 6 : Percepatan Penanganan Kemiskinan Ekstrem. Dengan sasaran sebagai berikut :
- a. Menurunkan Beban Pengeluaran Masyarakat Miskin
 - b. Meningkatkan Pendapatan Masyarakat
 - c. Mengurangi Kantung-kantung Kemiskinan Secara Terpadu
 - d. Meningkatkan Pemutakhiran Data Kemiskinan
7. Prioritas 7 : Pemantapan Kehidupan Sosial, Budaya dan Kemasyarakatan serta Kondusifitas Daerah. Dengan sasaran sebagai berikut :
- a. Meningkatkan pemberian Bantuan Sosial Kepada PPKS (disabilitas, lansia, yatim, dll)
 - b. Optimalisasi Inovasi Pelayanan PPKS
 - c. Meningkatkan pemberdayaan Ormas dalam penyelenggaraan kegiatan sosial keagamaan



- d. Memfasilitasi dan mengakomodasi kebutuhan pembangunan/rehabilitasi tempat ibadah, TPA serta pemberian insentif bagi guru ngaji dan Pembina seni baca al quran
- e. Penguatan Kelembagaan Pengarus Utama Gender (PUG)
- f. Mewujudkan Kabupaten Layak Anak (KLA)
- g. Revitalisasi, pengembangan dan Pembinaan kebudayaan dan adat istiadat, kesenian local
- h. Pelaksanaan even-even Kesenian dan budaya khas Balangan secara berkala.
- i. Pelestarian cagar budaya
- j. Meningkatkan pelayanan respon cepat tim penanggulangan bencana daerah
- k. Optimalisasi mitigasi bencana dengan pendidikan dan pelatihan kebencanaan tingkat desa/kelurahan
- l. Optimalisasi Pengembangan Olahraga, Seni dan Budaya
- m. Optimalisasi Pelestarian Peninggalan Sejarah Daerah
- n. Peningkatan pembinaan ormas dan parpol serta unsur masyarakat dalam kehidupan demokrasi dalam mensukseskan agenda pemilu dan pemilihan tahun 2024
- o. Sinergitas pelaksanaan tahapan pemilu dan pemilihan serta pengawasan penyelenggaraan pemilu dan pemilihan serentak 2024
- p. Aktualisasi dan optimalisasi peran Satpol PP sebagai salah satu unsur pengamaman dalam Pemilu dan Pemilihan serentak 2024
- q. Peningkatan kapasitas SDM aparatur desa dalam rangka pengelolaan APBDes yang efektif dan tepat sasaran;
- r. Optimalisasi pelayanan administrasi kelembagaan desa yang ditata sesuai standar
- s. Peningkatan kapasitas SDM Desa melalui pemberdayaan dan peningkatan kapasitas terhadap pengelolaan BUMDes
- t. Optimalisasi pengelolaan dan pengolahan sumber daya untuk peningkatan PAD BUMDes



Tabel 4.3
Rencana Program Prioritas dan Target Pembangunan Daerah Kabupaten Balangan Tahun 2024

No.	Prioritas-Prioritas RKPD	No. Urut	Program Prioritas	Indikator Kinerja (Impact/Outcome)	Target RKPD Tahun 2024		Pagu Program (Rupiah)		SKPD Penanggung Jawab
					Sebelum Perubahan	Setelah Perubahan	Sebelum Perubahan	Setelah Perubahan	
1	2	3	4	5	6	7	8	9	10
1	PENINGKATAN PEMENUHAN INFRASTRUKTUR DASAR DAN PERKOTAAN SERTA KONEKTIVITAS WILAYAH DAN PELESTARIAN LINGKUNGAN HIDUP	1	PROGRAM PENYELENGGARAAN JALAN	Persentase kerusakan jalan	36.53 %	36,53	251,682,511,600		
		2	PROGRAM PENYELENGGARAAN LALU LINTAS DAN ANGKUTAN JALAN (LLAJ)	Persentase wilayah (desa/kecamatan) yang terlayani moda transportasi	100%	100%	1.089.892.800	1.089.892.800	DINAS PUPR , PERKIM
				Jumlah pelanggaran moda transportasi	12 Kejadian	12 Kejadian	5.348.279.350	5.348.279.350	DINAS PUPR , PERKIM
				Persentase jalan yang tertib manajemen lalu lintas	100%	100%	48.041.487.400	48.041.487.400	DINAS PUPR , PERKIM
				Persentase moda transportasi yang laik jalan	91%	95%	2.622.912.200	2.622.912.200	DINAS PUPR , PERKIM
		3	PROGRAM PENYELENGGARAAN PENATAAN RUANG	Persentase ketersediaan dokumen NSPK penyelenggaraan penataan ruang	60%	60,00	2,031,062,600	2,031,062,600	DINAS PUPR , PERKIM
		4	PROGRAM PENGELOLAAN SUMBER DAYA AIR (SDA)	Persentase jaringan irigasi yang berfungsi baik	34,55%	33,55	65,016,307,750	65,016,307,750	DINAS PUPR DAN PERKIM



Perubahan RKPD
Kabupaten Balangan Tahun 2024

No.	Prioritas-Prioritas RKPD	No. Urut	Program Prioritas	Indikator Kinerja (Impact/Outcome)	Target RKPD Tahun 2024		Pagu Program (Rupiah)		SKPD Penanggung Jawab
					Sebelum Perubahan	Setelah Perubahan	Sebelum Perubahan	Setelah Perubahan	
1	2	3	4	5	6	7	8	9	10
				Persentase tebing rusak	8.79%	8.79%	-	-	
		5	PROGRAM PENGELOLAAN APLIKASI INFORMATIKA	Persentase Satuan Kerja Perangkat Daerah (SKPD) dan Desa Blankspot yang Terhubung Layanan Internet Diskominfo	83%	83%	1.218.135.500	1.218.135.500	DINAS KOMINFO
				Persentase Satuan Kerja Perangkat Daerah (SKPD) yang Terlayani Teknologi Informasi dan Komunikasi (TIK)	ERLINDU	67	-	-	
		6	PROGRAM PENGELOLAAN DAN PENGEMBANGAN SISTEM PENYEDIAAN AIR MINUM	Persentase rumah tangga yang terakses air bersih layak	87.89%	87,89%	18,095,140,000	18,095,140,000	DINAS PUPR DAN PERKIM
		7	PROGRAM PERUMAHAN DAN KAWASAN PERMUKIMAN KUMUH	Persentase rumah tidak layak huni	4.45%	4.45%	23,817,058,200	23,817,058,200	DINAS PUPR DAN PERKIM
		8	PROGRAM KAWASAN PERMUKIMAN	Luas kawasan kumuh yang tertangani	3.3 Ha	3,3	5,383,418,500	5,383,418,500	DINAS PUPR DAN PERKIM
		9	PROGRAM PENINGKATAN PRASARANA, SARANA DAN UTILITAS UMUM (PSU)	Persentase perumahan yang sudah dilengkapi PSU	89%	89,00	146,640,251,340	146,640,251,340	DINAS PUPR DAN PERKIM



Perubahan RKPD
Kabupaten Balangan Tahun 2024

No.	Prioritas-Prioritas RKPD	No. Urut	Program Prioritas	Indikator Kinerja (Impact/Outcome)	Target RKPD Tahun 2024		Pagu Program (Rupiah)		SKPD Penanggung Jawab
					Sebelum Perubahan	Setelah Perubahan	Sebelum Perubahan	Setelah Perubahan	
1	2	3	4	5	6	7	8	9	10
		10	PROGRAM PENGELOLAAN PERSAMPAHAN	Persentase Pengelolaan Persampahan	99%	99%	15.632.704.900	15.632.704.900	DINAS PERTANAHAN DAN LINGKUNGAN HIDUP
		11	PROGRAM PERENCANAAN LINGKUNGAN HIDUP	Persentase Perencanaan Lingkungan Hidup	100%	100%	590.330.000	590.330.000	DINAS PERTANAHAN DAN LINGKUNGAN HIDUP
		12	PROGRAM PENGENDALIAN PENCEMARAN DAN/ATAU KERUSAKAN LINGKUNGAN HIDUP	Persentase Status Mutu Lingkungan Hidup	100%	100%	1.026.762.550	1.026.762.550	DINAS PERTANAHAN DAN LINGKUNGAN HIDUP
		13	PROGRAM PENGELOLAAN KEANEKARAGAMAN HAYATI (KEHATI)	Persentase Peningkatan Keanekaragaman Hayati	100%	100%	7.370.766.300	7.370.766.300	DINAS PERTANAHAN DAN LINGKUNGAN HIDUP
		14	PROGRAM PENGENDALIAN BAHAN BERBAHAYA DAN BERACUN (B3) DAN LIMBAH BAHAN BERBAHAYA DAN BERACUN (LIMBAH B3)	Persentase Penurunan Jumlah Limbah B3	100%	100%	46.560.000	46.560.000	DINAS PERTANAHAN DAN LINGKUNGAN HIDUP



Perubahan RKPD
Kabupaten Balangan Tahun 2024

No.	Prioritas-Prioritas RKPD	No. Urut	Program Prioritas	Indikator Kinerja (Impact/Outcome)	Target RKPD Tahun 2024		Pagu Program (Rupiah)		SKPD Penanggung Jawab
					Sebelum Perubahan	Setelah Perubahan	Sebelum Perubahan	Setelah Perubahan	
1	2	3	4	5	6	7	8	9	10
		15	PROGRAM PEMBINAAN DAN PENGAWASAN TERHADAP IZIN LINGKUNGAN DAN IZIN PERLINDUNGAN DAN PENGELOLAAN LINGKUNGAN HIDUP (PPLH)	Persentase pelaku usaha/kegiatan yang taat terhadap ijin lingkungan	100%	100%	91.556.000	91.556.000	DINAS PERTANAHAN DAN LINGKUNGAN HIDUP
2	PENINGKATAN PRODUKTIVITAS PERTANIAN DAN HILIRISASI HASIL PRODUKSI PERTANIAN SERTA PENGEMBANGAN PARIWISATA	16	PROGRAM PENGELOLAAN PERIKANAN TANGKAP	Persentase peningkatan produksi perikanan tangkap (%)	4%	4%	37.179.600	37.179.600	DINAS KETAPANG PERTANIAN DAN PERIKANAN
				Persentase peningkatan produktivitas perikanan tangkap (%)	4%	4%	-	-	DINAS KETAPANG PERTANIAN DAN PERIKANAN
		17	PROGRAM PENGELOLAAN PERIKANAN BUDIDAYA	Persentase Peningkatan Produksi Perikanan Budidaya (%)	30.6%	30.6	31.798.311.919	31.798.311.919	DINAS KETAPANG PERTANIAN DAN PERIKANAN
				Persentase Peningkatan Produktivitas Perikanan Budidaya (%)	3%	3	-	-	



Perubahan RKPD
Kabupaten Balangan Tahun 2024

No.	Prioritas-Prioritas RKPD	No. Urut	Program Prioritas	Indikator Kinerja (Impact/Outcome)	Target RKPD Tahun 2024		Pagu Program (Rupiah)		SKPD Penanggung Jawab
					Sebelum Perubahan	Setelah Perubahan	Sebelum Perubahan	Setelah Perubahan	
1	2	3	4	5	6	7	8	9	10
		18	PROGRAM PENGOLAHAN DAN PEMASARAN HASIL PERIKANAN	Rasio peningkatan diversifikasi produk olahan hasil perikanan	71	71	589.944.200	589.944.200	DINAS KETAPANG PERTANIAN DAN PERIKANAN
		19	PROGRAM PENYEDIAAN DAN PENGEMBANGAN SARANA PERTANIAN	Persentase Peningkatan Produktivitas Perkebunan	1.05%	1.05%	65.793.749.131	65.793.749.131	DINAS KETAPANG PERTANIAN DAN PERIKANAN
		20	PROGRAM PENYEDIAAN DAN PENGEMBANGAN PRASARANA PERTANIAN	Persentase Peningkatan Produksi Peternakan	8%	8%	78.371.548.595	78.371.548.595	DINAS KETAPANG PERTANIAN DAN PERIKANAN
				Persentase peningkatan prasarana pertanian	20%	20%	-	-	
		21	PROGRAM PENGENDALIAN KESEHATAN HEWAN DAN KESEHATAN MASYARAKAT VETERINER	Persentase Pelayanan Kesehatan Hewan dan Kesehatan Masyarakat Veteriner	100%	100	1.143.684.300	1.143.684.300	DINAS KETAPANG PERTANIAN DAN PERIKANAN



Perubahan RKPD
Kabupaten Balangan Tahun 2024

No.	Prioritas-Prioritas RKPD	No. Urut	Program Prioritas	Indikator Kinerja (Impact/Outcome)	Target RKPD Tahun 2024		Pagu Program (Rupiah)		SKPD Penanggung Jawab
					Sebelum Perubahan	Setelah Perubahan	Sebelum Perubahan	Setelah Perubahan	
1	2	3	4	5	6	7	8	9	10
		22	PROGRAM PENGENDALIAN DAN PENANGGULANGAN BENCANA PERTANIAN	Persentase Peningkatan Produksi Peternakan	8%	8%	78.371.548.595	78.371.548.595	DINAS KETAPANG PERTANIAN DAN PERIKANAN
				Persentase peningkatan prasarana pertanian	20%	20%	-	-	
		23	PROGRAM PENYULUHAN PERTANIAN	Persentase Peningkatan Kelas Kelompok Tani	4.2%	4.2	12.545.871.600	12.545.871.600	DINAS KETAPANG PERTANIAN DAN PERIKANAN
		24	PROGRAM PENGELOLAAN SUMBER DAYA EKONOMI UNTUK KEDAULATAN DAN KEMANDIRIAN PANGAN	Rasio penyediaan infrastruktur dan seluruh pendukung kemandirian pangan yang terpenuhi	1	1	2.253.260.062	2.253.260.062	DINAS KETAPANG PERTANIAN DAN PERIKANAN
		25	PROGRAM PENINGKATAN DIVERSIFIKASI DAN KETAHANAN PANGAN MASYARAKAT	Skor PPH Konsumsi	88.03	88.03	9.063.806.156	9.063.806.156	DINAS KETAPANG PERTANIAN DAN PERIKANAN



Perubahan RKPD
Kabupaten Balangan Tahun 2024

No.	Prioritas-Prioritas RKPD	No. Urut	Program Prioritas	Indikator Kinerja (Impact/Outcome)	Target RKPD Tahun 2024		Pagu Program (Rupiah)		SKPD Penanggung Jawab
					Sebelum Perubahan	Setelah Perubahan	Sebelum Perubahan	Setelah Perubahan	
1	2	3	4	5	6	7	8	9	10
				Skor PPH Ketersediaan	88.94	88.94	-	-	
		26	PROGRAM PENANGANAN KERAWANAN PANGAN	Persentase penanganan desa rentan pangan	20 %	20	719.579.500	719.579.500	DINAS KETAPANG PERTANIAN DAN PERIKANAN
		27	PROGRAM PENGAWASAN KEAMANAN PANGAN	Persentase Pangan Segar Asal Tumbuhan yang Memenuhi Persyaratan Mutu dan Keamanan Pangan	90%	90	78.747.200	78.747.200	DINAS KETAPANG PERTANIAN DAN PERIKANAN
		28	PROGRAM PEMASARAN PARIWISATA	Cakupan promosi pariwisata	10 %	10 %	1.529.405.500	1.529.405.500	DISPORAPAR
		29	PROGRAM PENGEMBANGAN SUMBER DAYA PARIWISATA DAN EKONOMI KREATIF	Persentase peningkatan kelompok ekonomi kreatif dan Persentase Produk Kreasi Unggulan	20%	20%	1.454.244.900,00	1.454.244.900,00	DISPORAPAR
3	PENINGKATAN INVESTASI, PRODUK UNGGULAN DAN DAYA SAING UKM	30	PROGRAM PENGEMBANGAN IKLIM PENANAMAN MODAL	Jumlah Sektor Potensi Investasi Baru	1 Potensi	1 Potensi	237.322.000	237.322.000	DPMPTSP TRANSNAKER



Perubahan RKPD
Kabupaten Balangan Tahun 2024

No.	Prioritas-Prioritas RKPD	No. Urut	Program Prioritas	Indikator Kinerja (Impact/Outcome)	Target RKPD Tahun 2024		Pagu Program (Rupiah)		SKPD Penanggung Jawab
					Sebelum Perubahan	Setelah Perubahan	Sebelum Perubahan	Setelah Perubahan	
1	2	3	4	5	6	7	8	9	10
		31	PROGRAM PROMOSI PENANAMAN MODAL	Nilai Persetujuan Investasi / Rencana Investasi	400 Milyar	400 M	492.902.900	492.902.900	DPMPTSP TRANSNAKER
		32	PROGRAM PENGENDALIAN PELAKSANAAN PENANAMAN MODAL	Persentase Pelaku Usaha Yang Menyampaikan LKPM	0,9	90%	570.409.000	570.409.000	DPMPTSP TRANSNAKER
		33	PROGRAM PELAYANAN PENANAMAN MODAL	Nilai Survey Indeks Kepuasan Masyarakat	88,5	90	413.362.000	413.362.000	DPMPTSP TRANSNAKER
		34	PROGRAM PENGELOLAAN DATA DAN SISTEM INFORMASI PENANAMAN MODAL	Persentase Data dan Informasi Perizinan dan Penanaman Modal yang Dikelola Secara Elektronik	1	100%	212.895.000	212.895.000	DPMPTSP TRANSNAKER
		35	PROGRAM PELATIHAN KERJA DAN PRODUKTIVITAS TENAGA KERJA	Persentase Tenaga Kerja Terampil sesuai Kebutuhan Dunia Kerja	60%	70 Persen	26.507.226.328	26.507.226.328	DPMPTSP TRANSNAKER
		36	PROGRAM PENEMPATAN TENAGA KERJA	Persentase Kebutuhan Kerja yang Terpenuhi	60%	60 Persen	838.649.200	838.649.200	DPMPTSP TRANSNAKER



Perubahan RKPD
Kabupaten Balangan Tahun 2024

No.	Prioritas-Prioritas RKPD	No. Urut	Program Prioritas	Indikator Kinerja (Impact/Outcome)	Target RKPD Tahun 2024		Pagu Program (Rupiah)		SKPD Penanggung Jawab
					Sebelum Perubahan	Setelah Perubahan	Sebelum Perubahan	Setelah Perubahan	
1	2	3	4	5	6	7	8	9	10
		37	PROGRAM PENGAWASAN DAN PEMERIKSAAN KOPERASI	Persentase Koperasi Aktif	30%	30 Persen	112.099.300	112.099.300	DINAS KUKMPP
		38	PROGRAM PENDIDIKAN DAN LATIHAN PERKOPERASIAN	Pesentase Koperasi dengan SDM yang kompeten	50%	50 Persen	46.330.000	46.330.000	DINAS KUKMPP
		39	PROGRAM PEMBERDAYAAN USAHA MENENGAH, USAHA KECIL, DAN USAHA MIKRO (UMKM)	Persentase Usaha mikro yang memenuhi kualifikasi standar kompetensi usaha	4%	4%	1.018.510.000	1.018.510.000	DINAS KUKMPP
		40	PROGRAM PENGEMBANGAN UMKM	Persentase usaha mikro yang skala usahanya bertambah	0,56%	2.67%	1.745.930.000	1.745.930.000	DINAS PERINDUSTRIAN DAN PERDAGANGAN
		41	PROGRAM PERENCANAAN DAN PEMBANGUNAN INDUSTRI	Persentase Ikm Yang Menerapkan Teknologi Industri	13,00%	13,00%	3.937.611.600	3.937.611.600	DINAS PERINDUSTRIAN DAN PERDAGANGAN
		42	PROGRAM PENGENDALIAN IZIN USAHA INDUSTRI	persentase pertumbuhan ikm	1,98%	1,98%	75.530.600	75.530.600	DINAS PERINDUSTRIAN DAN PERDAGANGAN



Perubahan RKPD
Kabupaten Balangan Tahun 2024

No.	Prioritas-Prioritas RKPD	No. Urut	Program Prioritas	Indikator Kinerja (Impact/Outcome)	Target RKPD Tahun 2024		Pagu Program (Rupiah)		SKPD Penanggung Jawab
					Sebelum Perubahan	Setelah Perubahan	Sebelum Perubahan	Setelah Perubahan	
1	2	3	4	5	6	7	8	9	10
		43	PROGRAM PENGELOLAAN SISTEM INFORMASI INDUSTRI NASIONAL	persentase skala usaha ikm yang berkembang	1,58%	1,58%	1.055.900.400	1.055.900.400	DINAS KUKMPP
		44	PROGRAM PERIZINAN DAN PENDAFTARAN PERUSAHAAN	Persentase Pelaku Usaha Perdagangan Yang Memperoleh Izin Sesuai Dengan Ketentuan	15.15 %	17.85	116,750,00	276,750,000	DINAS PERINDUSTRIAN DAN PERDAGANGAN
				Persentase Jumlah Kegiatan Pengendalian Fasilitas Penyimpanan Bahan Berbahaya Dan Pengawasan Distribusi, Pengemasan Dan Pelabelan Bahan Berbahaya Dilaksanakan (%)	-	-	116,750,00	116,750,00	DINAS PERINDUSTRIAN DAN PERDAGANGAN
		45	PENINGKATAN SARANA DISTRIBUSI PERDAGANGAN	Persentase Pasar Di Kabupaten Balangan Yang Memenuhi Standar Kelayakan Pasar	10%	10.00	13,654,872,700	14,133,083,300	DINAS PERINDUSTRIAN DAN PERDAGANGAN
		46	PROGRAM STABILISASI HARGA BARANG KEBUTUHAN POKOK DAN BARANG PENTING	Persentase Stabilitas Dan Jumlah Ketersediaan Harga Barang Kebutuhan Pokok	7.4 %	7.40	757,219,200	1,172,019,100	DINAS PERINDUSTRIAN DAN PERDAGANGAN
					-	-	-	-	



Perubahan RKPD
Kabupaten Balangan Tahun 2024

No.	Prioritas-Prioritas RKPD	No. Urut	Program Prioritas	Indikator Kinerja (Impact/Outcome)	Target RKPD Tahun 2024		Pagu Program (Rupiah)		SKPD Penanggung Jawab
					Sebelum Perubahan	Setelah Perubahan	Sebelum Perubahan	Setelah Perubahan	
1	2	3	4	5	6	7	8	9	10
		47	PROGRAM PENGEMBANGAN EKSPOR	persentase peningkatan pelaku usaha ekspor	50,00%	50,00%	1.973.984.500	2,510,651,100	DINAS PERINDUSTRIAN DAN PERDAGANGAN
		48	PROGRAM STANDARDISASI DAN PERLINDUNGAN KONSUMEN	PERSENTASE JUMLAH KEGIATAN METROLOGI LEGAL DILAKSANAKAN	69.23 %	69.23	578,639,200	744,252,700	DINAS PERINDUSTRIAN DAN PERDAGANGAN
				PERSENTASE JUMLAH KEGIATAN PENGAWASAN METROLOGI LEGAL DILAKSANAKAN	25 %	25.00			DINAS PERINDUSTRIAN DAN PERDAGANGAN



Perubahan RKPD
Kabupaten Balangan Tahun 2024

No.	Prioritas-Prioritas RKPD	No. Urut	Program Prioritas	Indikator Kinerja (Impact/Outcome)	Target RKPD Tahun 2024		Pagu Program (Rupiah)		SKPD Penanggung Jawab
					Sebelum Perubahan	Setelah Perubahan	Sebelum Perubahan	Setelah Perubahan	
1	2	3	4	5	6	7	8	9	10
		49	PROGRAM PENGGUNAAN DAN PEMASARAN PRODUK DALAM NEGERI	persentase peningkatan nilai produk lokal	7,88%	7,88%	50.600.000	51,500,000	DINAS PERINDUSTRIAN DAN PERDAGANGAN
		50	PROGRAM PERENCANAAN DAN PEMBANGUNAN INDUSTRI	Persentase Ikm Yang Menerapkan Teknologi Industri	13 %	13.00	3,937,611,600	3,909,211,500	DINAS PERINDUSTRIAN DAN PERDAGANGAN
		51	PROGRAM PENGENDALIAN IZIN USAHA INDUSTRI	Persentase Pertumbuhan Ikm	1.98 %	1.98	75,530,600	78,530,200	DINAS PERINDUSTRIAN DAN PERDAGANGAN
		52	PROGRAM PENGELOLAAN SISTEM INFORMASI INDUSTRI NASIONAL	PERSENTASE SKALA USAHA IKM YANG BERKEMBANG	1.58 %	1.58	1,055,900,400	1,106,040,400	DINAS PERINDUSTRIAN DAN PERDAGANGAN
		53	PROGRAM PERIZINAN DAN PENDAFTARAN PERUSAHAAN	persentase pelaku usaha perdagangan yang memperoleh izin sesuai dengan ketentuan	15,15%	15,15%	116.750.000	116.750.000	DINAS KUKMPP
				persentase jumlah kegiatan pengendalian fasilitas penyimpanan bahan berbahaya dan pengawasan distribusi, pengemasan dan pelabelan bahan berbahaya dilaksanakan (%)	0%	0%	-	-	



Perubahan RKPD
Kabupaten Balangan Tahun 2024

No.	Prioritas-Prioritas RKPD	No. Urut	Program Prioritas	Indikator Kinerja (Impact/Outcome)	Target RKPD Tahun 2024		Pagu Program (Rupiah)		SKPD Penanggung Jawab
					Sebelum Perubahan	Setelah Perubahan	Sebelum Perubahan	Setelah Perubahan	
1	2	3	4	5	6	7	8	9	10
4	PENINGKATAN KUALITAS SUMBERDAYA MANUSIA MELALUI SEKTOR PENDIDIKAN DAN KESEHATAN	54	PROGRAM PENGELOLAAN PENDIDIKAN	APK PAUD	75.87 Nilai	75.87 Nilai	215.986.230.390	215.986.230.390	DINAS PENDIDIKAN DAN KEBUDAYAAN
				APK SD/ sederajat	99.05 Nilai	99.05 Nilai	-	-	DINAS PENDIDIKAN DAN KEBUDAYAAN
				APM SD/ sederajat	91.25 Nilai	91.25 Nilai	-	-	DINAS PENDIDIKAN DAN KEBUDAYAAN
				APK SMP/ sederajat	82.12 Nilai	82.12 Nilai	-	-	DINAS PENDIDIKAN DAN KEBUDAYAAN
				APM SMP/ sederajat	66.08 Nilai	66.08 Nilai	-	-	DINAS PENDIDIKAN DAN KEBUDAYAAN
				Angka melanjutkan SD ke SMP	78.89 Nilai	78.89 Nilai	-	-	DINAS PENDIDIKAN DAN KEBUDAYAAN
				Angka melanjutkan SMP ke SMA	98.75 Nilai	98.75 Nilai	-	-	DINAS PENDIDIKAN



Perubahan RKPD
Kabupaten Balangan Tahun 2024

No.	Prioritas-Prioritas RKPD	No. Urut	Program Prioritas	Indikator Kinerja (Impact/Outcome)	Target RKPD Tahun 2024		Pagu Program (Rupiah)		SKPD Penanggung Jawab
					Sebelum Perubahan	Setelah Perubahan	Sebelum Perubahan	Setelah Perubahan	
1	2	3	4	5	6	7	8	9	10
									DAN KEBUDAYAAN
				Persentase ketersediaan kelompok belajar pada PKBM dikecamatan	100%	100%	-	-	DINAS PENDIDIKAN DAN KEBUDAYAAN
				Nilai rata-rata literasi SD	68.67 Nilai	68.67 Nilai	-	-	DINAS PENDIDIKAN DAN KEBUDAYAAN
				Nilai Rata-rata litersasi SMP	62.01 Nilai	68.76 Nilai	-	-	DINAS PENDIDIKAN DAN KEBUDAYAAN
				Nilai rata-rata numerasi SD	51.75 Nilai	51.75 Nilai	-	-	DINAS PENDIDIKAN DAN KEBUDAYAAN
				Nilai Rata-rata Numerasi SMP	41.83 Nilai	65.01 Nilai	-	-	DINAS PENDIDIKAN DAN KEBUDAYAAN
				Indeks iklim keamanan SD	71.72 Nilai	74.98 Nilai	-	-	DINAS PENDIDIKAN DAN KEBUDAYAAN



Perubahan RKPD
Kabupaten Balangan Tahun 2024

No.	Prioritas-Prioritas RKPD	No. Urut	Program Prioritas	Indikator Kinerja (Impact/Outcome)	Target RKPD Tahun 2024		Pagu Program (Rupiah)		SKPD Penanggung Jawab
					Sebelum Perubahan	Setelah Perubahan	Sebelum Perubahan	Setelah Perubahan	
1	2	3	4	5	6	7	8	9	10
				Indeks iklim keamanan SMP	69.95 Nilai	74.52 Nilai	-	-	DINAS PENDIDIKAN DAN KEBUDAYAAN
				Indeks iklim kebhinekaan SD	70.68 Nilai	73.15 Nilai	-	-	DINAS PENDIDIKAN DAN KEBUDAYAAN
				Indeks iklim kebhinekaan SMP	70.35 Nilai	74.93 Nilai	-	-	DINAS PENDIDIKAN DAN KEBUDAYAAN
				Indeks iklim inklusivitas SD	59.14 Nilai	61.52 Nilai	-	-	DINAS PENDIDIKAN DAN KEBUDAYAAN
				Indeks iklim inklusivitas SMP	62.01 Nilai	60.30 Nilai	-	-	DINAS PENDIDIKAN DAN KEBUDAYAAN
		55	PROGRAM PENGEMBANGAN KURIKULUM	Nilai Rata-Rata Literasi SD	68.67 Nilai	68.67 Nilai	502.308.600	502.308.600	DINAS PENDIDIKAN DAN KEBUDAYAAN



Perubahan RKPD
Kabupaten Balangan Tahun 2024

No.	Prioritas-Prioritas RKPD	No. Urut	Program Prioritas	Indikator Kinerja (Impact/Outcome)	Target RKPD Tahun 2024		Pagu Program (Rupiah)		SKPD Penanggung Jawab
					Sebelum Perubahan	Setelah Perubahan	Sebelum Perubahan	Setelah Perubahan	
1	2	3	4	5	6	7	8	9	10
				Nilai Rata-Rata Literasi SMP	62.01 Nilai	68.76 Nilai	-	-	DINAS PENDIDIKAN DAN KEBUDAYAAN
				Nilai Rata-Rata Numerasi SD	51.75 Nilai	51.75 Nilai	-	-	DINAS PENDIDIKAN DAN KEBUDAYAAN
				Nilai Rata-Rata Numerasi SMP	41.83 Nilai	65.01 Nilai	-	-	DINAS PENDIDIKAN DAN KEBUDAYAAN
		56	PROGRAM PENDIDIK DAN TENAGA KEPENDIDIKAN	Persentase Pendidik dan Tenaga Kependidikan yang Kompeten	60%	60%	5.720.512.900	5.720.512.900	DINAS PENDIDIKAN DAN KEBUDAYAAN
				Persentase Pendidik dan Tenaga Kependidikan PAUD yang Kompeten	20.41 %	20.41 %	-	-	DINAS PENDIDIKAN DAN KEBUDAYAAN



Perubahan RKPD
Kabupaten Balangan Tahun 2024

No.	Prioritas-Prioritas RKPD	No. Urut	Program Prioritas	Indikator Kinerja (Impact/Outcome)	Target RKPD Tahun 2024		Pagu Program (Rupiah)		SKPD Penanggung Jawab
					Sebelum Perubahan	Setelah Perubahan	Sebelum Perubahan	Setelah Perubahan	
1	2	3	4	5	6	7	8	9	10
		57	PROGRAM PENGENDALIAN PERIZINAN PENDIDIKAN	Persentase Satuan Pendidikan Jenjang PAUD dan Non Formal yang Diupdate Perizinannya	100%	100%	258.320.000	258.320.000	DINAS PENDIDIKAN DAN KEBUDAYAAN
		58	PROGRAM PEMENUHAN UPAYA KESEHATAN PERORANGAN DAN UPAYA KESEHATAN MASYARAKAT	Persentase ibu hamil dengan risiko tinggi	20	100%	1.127.116.500	187.381.162.310,68	DINAS KESEHATAN
				Persentase bayi dengan BBLR	3	2,50%	310.914.670		DINAS KESEHATAN
				Prevalensi Gizi Buruk yang mendapatkan pelayanan tatalaksana gizi buruk		90%			DINAS KESEHATAN
				Persentase Wasting	7	7	2.668.048.557		DINAS KESEHATAN
				Persentase Ibu Hamil KEK		20%			DINAS KESEHATAN
				Persentase Ibu Hamil Anemia		20%			DINAS KESEHATAN



Perubahan RKPD
Kabupaten Balangan Tahun 2024

No.	Prioritas-Prioritas RKPD	No. Urut	Program Prioritas	Indikator Kinerja (Impact/Outcome)	Target RKPD Tahun 2024		Pagu Program (Rupiah)		SKPD Penanggung Jawab
					Sebelum Perubahan	Setelah Perubahan	Sebelum Perubahan	Setelah Perubahan	
1	2	3	4	5	6	7	8	9	10
				Persentase Remaja Putri Anemia		20%	-		DINAS KESEHATAN
				Persentase desa yang mencapai ODF	7	70%	2.668.048.557		DINAS KESEHATAN
				Indeks SPM Bidang Pencegahan dan Pengendalian Penyakit	0,33	81	3.917.018.500		DINAS KESEHATAN
				Cakupan Desa UCL	81	81	-		DINAS KESEHATAN
				Persentase deteksi dini dan respon penyakit potensial KLB/Wabah	100	100	-		DINAS KESEHATAN
				Persentase gedung Fasyankes yang Layak		100	-		DINAS KESEHATAN
				MoU antara Pemerintah Daerah dan BPJS, RS daerah dan provinsi		1 MoU	-		DINAS KESEHATAN



Perubahan RKPD
Kabupaten Balangan Tahun 2024

No.	Prioritas-Prioritas RKPD	No. Urut	Program Prioritas	Indikator Kinerja (Impact/Outcome)	Target RKPD Tahun 2024		Pagu Program (Rupiah)		SKPD Penanggung Jawab
					Sebelum Perubahan	Setelah Perubahan	Sebelum Perubahan	Setelah Perubahan	
1	2	3	4	5	6	7	8	9	10
		59	PROGRAM PENINGKATAN KAPASITAS SUMBER DAYA MANUSIA KESEHATAN	Rasio SDM Kesehatan (9 Jenis Nakes Wajib di FKTP.(Dokter)	22	22	12.773.969.300		DINAS KESEHATAN
				Persentase SDM Kesehatan yang Bersertifikasi	100	100	-	-	DINAS KESEHATAN
		60	PROGRAM SEDIAAN FARMASI, ALAT KESEHATAN DAN MAKANAN MINUMAN	Persentase Fasilitas pelayanan kefarmasian (Apotek, dan toko obat) yang memenuhi standar dan persyaratan perizinan	100	100	261.972.000	Rp 12.773.969.300,00	DINAS KESEHATAN
		61	PROGRAM PEMBERDAYAAN MASYARAKAT BIDANG KESEHATAN	Persentase Keluarga yang Melaksanakan Prilaku Hidup Bersih dan Sehat (PHBS)	60	60	495.527.400	Rp 261.972.000,00	DINAS KESEHATAN
		62	PROGRAM PEMBERDAYAAN DAN PENINGKATAN KELUARGA SEJAHTERA (KS)	Angka Kelahiran remaja usia 15 - 19 tahun (ASFR)	20%	20%	199.000.000	3.152.636.700	DINAS PEMBERDAYAAN PEREMPUAN DAN PERLINDUNGAN ANAK, PENGENDALIAN PENDUDUK



Perubahan RKPD
Kabupaten Balangan Tahun 2024

No.	Prioritas-Prioritas RKPD	No. Urut	Program Prioritas	Indikator Kinerja (Impact/Outcome)	Target RKPD Tahun 2024		Pagu Program (Rupiah)		SKPD Penanggung Jawab
					Sebelum Perubahan	Setelah Perubahan	Sebelum Perubahan	Setelah Perubahan	
1	2	3	4	5	6	7	8	9	10
									DAN KELUARGA BERENCANA SERTA PEMBERDAYAAN MASYARAKAT DAN DESA
5	PENINGKATAN KUALITAS TATA KELOLA PEMERINTAHAN DAN PELAYANAN PUBLIK	63	PROGRAM PENUNJANG URUSAN PEMERINTAHAN DAERAH KABUPATEN/KOTA	Persentase realisasi kebijakan bidang administrasi umum yang terlaksana	100%	100%	416.971.735.609	416.971.735.609	SEKRETARIAT DAERAH
			PROGRAM PEMERINTAHAN DAN KESEJAHTERAAN RAKYAT	Persentase Realisasi Kebijakan Bidang Pemerintahan dan Kesejahteraan Rakyat yang terlaksana	100%	100%	113.277.199.300	113.277.199.300	
			PROGRAM PEREKONOMIAN DAN PEMBANGUNAN	Persentase Realisasi Kebijakan Bidang Pemerintahan dan Kesejahteraan Rakyat yang terlaksana	100%	100%	4.398.688.400	4.398.688.400	
		64	PROGRAM PENYELENGGARAAN PENGAWASAN	Prosentase SKPD yang selesai TLHP	55 %	55 %	2.936.137.000	2.936.137.000	INSPEKTORAT



Perubahan RKPD
Kabupaten Balangan Tahun 2024

No.	Prioritas-Prioritas RKPD	No. Urut	Program Prioritas	Indikator Kinerja (Impact/Outcome)	Target RKPD Tahun 2024		Pagu Program (Rupiah)		SKPD Penanggung Jawab
					Sebelum Perubahan	Setelah Perubahan	Sebelum Perubahan	Setelah Perubahan	
1	2	3	4	5	6	7	8	9	10
				Persentase perangkat daerah yang memiliki kematangan mitigasi risiko yang baik	60%	60%	-	-	INSPEKTORAT
				Prosentase SKPD yang menindaklanjuti rekomendasi hasil evaluasi internal SAKIP lebih dari 80 %	60%	60%	-	-	INSPEKTORAT
		65	PROGRAM PERENCANAAN, PENGENDALIAN DAN EVALUASI PEMBANGUNAN DAERAH	Keselarasan Muatan RKPD dengan muatan RPJMD	100%	100 %	4.253.683.400	4.253.683.400	BAPPERIDA
				Persentase Prioritas Daerah dengan Prioritas Nasional	100%	100%	-	-	BAPPERIDA
		66	PROGRAM KOORDINASI DAN SINKRONISASI PERENCANAAN PEMBANGUNAN DAERAH	Persentase Dokumen Perencanaan Perangkat Daerah dengan Nilai Baik bidang ekonomi dan infrastruktur	94.2 %	94.2 %	3.753.168.400	3.753.168.400	BAPPERIDA



Perubahan RKPD
Kabupaten Balangan Tahun 2024

No.	Prioritas-Prioritas RKPD	No. Urut	Program Prioritas	Indikator Kinerja (Impact/Outcome)	Target RKPD Tahun 2024		Pagu Program (Rupiah)		SKPD Penanggung Jawab
					Sebelum Perubahan	Setelah Perubahan	Sebelum Perubahan	Setelah Perubahan	
1	2	3	4	5	6	7	8	9	10
				Persentase Dokumen Perencanaan Perangkat Daerah dengan Nilai Baik bidang pemerintahan dan pembangunan manusia	94.2 %	94.2 %	-	-	BAPPERIDA
		67	PROGRAM PENELITIAN DAN PENGEMBANGAN DAERAH	Persentase pemanfaatan hasil kelitbangan	100%	100 %	2.680.000.000	2.680.000.000	BAPPERIDA
				Nilai Inovasi SKPD	52 Nilai	-	-	-	BAPPERIDA
		68	PROGRAM PENGELOLAAN KEUANGAN DAERAH	Cakupan Tersusunnya Dokumen Penganggaran Sesuai Ketentuan, Ketepatan Waktu Penyampaian APBD	85 Nilai	85 Nilai	460.542.628.285	460.542.628.285	BPKPAD
				Persentase Pengelolaan Perbendaharaan Daerah	85 Nils	85 Nils	-	-	BPKPAD
				Persentase Laporan Keuangan Pemerintah Daerah sesuai SAP	85 Nilai	85 Nilai	-	-	BPKPAD



Perubahan RKPD
Kabupaten Balangan Tahun 2024

No.	Prioritas-Prioritas RKPD	No. Urut	Program Prioritas	Indikator Kinerja (Impact/Outcome)	Target RKPD Tahun 2024		Pagu Program (Rupiah)		SKPD Penanggung Jawab
					Sebelum Perubahan	Setelah Perubahan	Sebelum Perubahan	Setelah Perubahan	
1	2	3	4	5	6	7	8	9	10
		69	PROGRAM PENGELOLAAN BARANG MILIK DAERAH	Kualitas Pengelolaan Aset Daerah	2.65 Nilai	2.65 Nilai	4.203.459.500	4.203.459.500	BPKPAD
		70	PROGRAM PENGELOLAAN PENDAPATAN DAERAH	Persentase Penerimaan Pajak Daerah	100%	100%	3.933.361.400	3.933.361.400	BPKPAD
				Persentase Kepatuhan Wajib Pajak	100%	100%	-	-	BPKPAD
				Jumlah Laporan Realisasi APBD	100%	100%	-	-	BPKPAD
		71	PROGRAM PERUMUSAN KEBIJAKAN, PENDAMPINGAN DAN ASISTENSI	Prosentase OPD yang diusulkan ke TPN ZI WBK/WBBM	25 Persen	25 Persen	2.420.213.600	2.420.213.600	INSPEKTORAT
				Prosentase tindak lanjut rekomendasi hasil koordinasi pelaksanaan RB	85 Persen	85 Persen	-	-	
				Nilai MCP	92 Persen	92 Persen	-	-	



Perubahan RKPD
Kabupaten Balangan Tahun 2024

No.	Prioritas-Prioritas RKPD	No. Urut	Program Prioritas	Indikator Kinerja (Impact/Outcome)	Target RKPD Tahun 2024		Pagu Program (Rupiah)		SKPD Penanggung Jawab
					Sebelum Perubahan	Setelah Perubahan	Sebelum Perubahan	Setelah Perubahan	
1	2	3	4	5	6	7	8	9	10
		72	PROGRAM PEMERINTAHAN DAN KESEJAHTERAAN RAKYAT	Persentase Realisasi Kebijakan Bidang Pemerintahan dan Kesejahteraan Rakyat yang terlaksana	100%	100%	113.277.199.300	113.277.199.300	SEKRETARIAT DAERAH
6	PERCEPATAN PENANGANGAN KEMISKINAN EKSTRIM	73	PROGRAM PEMBERDAYAAN SOSIAL	Persentase Potensi Sumber Kesejahteraan Sosial Yang Aktif	84%	84%	5.814.339.700	5.814.339.700	DINAS SOSIAL
		74	PROGRAM REHABILITASI SOSIAL	Persentase PPKS yang terpulihkan fungsi sosialnya	100%	100%	3.256.211.100	3.256.211.100	DINAS SOSIAL
		75	PROGRAM PERLINDUNGAN DAN JAMINAN SOSIAL	Persentase PPKS yang terpenuhi perlindungan sosialnya	71 %	71 %	15.928.131.100	15.928.131.100	DINAS SOSIAL
				Persentase data PPKS yang valid	40 %	40 %	-	-	
7	PEMANTAPAN KEHIDUPAN SOSIAL, BUDAYA DAN	76	PROGRAM PENINGKATAN KEWASPADAAN NASIONAL DAN PENINGKATAN KUALITAS	Persentase Potensi Konflik yang terselesaikan	1	1	5.230.539.500	8.211.519.500	KESBANGPOL



Perubahan RKPD
Kabupaten Balangan Tahun 2024

No.	Prioritas-Prioritas RKPD	No. Urut	Program Prioritas	Indikator Kinerja (Impact/Outcome)	Target RKPD Tahun 2024		Pagu Program (Rupiah)		SKPD Penanggung Jawab
					Sebelum Perubahan	Setelah Perubahan	Sebelum Perubahan	Setelah Perubahan	
1	2	3	4	5	6	7	8	9	10
	KEMASYARAKATAN SERTA KONDUSIFITAS DAERAH		DAN FASILITASI PENANGANAN KONFLIK SOSIAL						
		77	PROGRAM PEMBERDAYAAN DAN PENGAWASAN ORGANISASI KEMASYARAKATAN	Persentase Ormas yang aktif	1	1	718.250.600	718.250.600	KESBANGPOL
		77	PROGRAM PENINGKATAN KETENTERAMAN DAN KETERTIBAN UMUM	Jumlah Kegiatan Penanganan Trantibum	750 Kegiatan	750 Kegiatan	9.389.229.620	9.389.229.620	SATPOL PP
				Persentase SDM Satpol PP yang Terdidik dan Terlatih	80%	80%	-	-	
				Persentase Anggota Satlinmas yang di tingkatkan Kapasitasnya	100%	100%	-	-	
				Persentase terbentuknya kelompok budaya Masyarakat taat Perda	70%	70%	-	-	
		78	PROGRAM PENANGGULANGAN BENCANA	Presentase warga negara yang mendapat layanan perlindungan terhadap ancaman bencana	100%	100%	11.241.668.110	11.241.668.110	BPBD



Perubahan RKPD
Kabupaten Balangan Tahun 2024

No.	Prioritas-Prioritas RKPD	No. Urut	Program Prioritas	Indikator Kinerja (Impact/Outcome)	Target RKPD Tahun 2024		Pagu Program (Rupiah)		SKPD Penanggung Jawab
					Sebelum Perubahan	Setelah Perubahan	Sebelum Perubahan	Setelah Perubahan	
1	2	3	4	5	6	7	8	9	10
		79	PROGRAM PENGEMBANGAN KEBUDAYAAN	Persentase Lembaga Adat yang Dibina Dengan Baik	48%	48%	2.758.940.000	2.758.940.000	DINAS PENDIDIKAN DAN KEBUDAYAAN
		80	PROGRAM PENGEMBANGAN Kesenian Tradisional	Persentase kesenian tradisional yang dikembangkan	86.67 %	86.67 %	5.700.501.000	5.700.501.000	DINAS PENDIDIKAN DAN KEBUDAYAAN
		81	PROGRAM PEMBINAAN SEJARAH	Persentase sejarah lokal yang dilestarikan	67%	67%	3.063.085.900	3.063.085.900	DINAS PENDIDIKAN DAN KEBUDAYAAN
		82	PROGRAM PELESTARIAN DAN PENGELOLAAN CAGAR BUDAYA	Persentase kegiatan pelestarian cagar budaya	80%	80%	3.148.067.800	3.148.067.800	DINAS PENDIDIKAN DAN KEBUDAYAAN
		83	PROGRAM ADMINISTRASI PEMERINTAHAN DESA	Jumlah desa yang difasilitasi penyusunan produk hukumnya	154 Desa	154 Desa	34.400.000	34.400.000	DINAS PEMBERDAYAAN PEREMPUAN DAN PERLINDUNGAN ANAK, PENGENDALIAN PENDUDUK DAN



Perubahan RKPD
Kabupaten Balangan Tahun 2024

No.	Prioritas-Prioritas RKPD	No. Urut	Program Prioritas	Indikator Kinerja (Impact/Outcome)	Target RKPD Tahun 2024		Pagu Program (Rupiah)		SKPD Penanggung Jawab
					Sebelum Perubahan	Setelah Perubahan	Sebelum Perubahan	Setelah Perubahan	
1	2	3	4	5	6	7	8	9	10
									KELUARGA BERENCANA SERTA PEMBERDAYAAN MASYARAKAT DAN DESA
				Fasilitasi Penyusunan Perencanaan PembangunanDesa	154 Desa	154 Desa	255.500.000	255.500.000	DINAS PEMBERDAYAAN PEREMPUAN DAN PERLINDUNGAN ANAK, PENGENDALIAN PENDUDUK DAN KELUARGA BERENCANA SERTA PEMBERDAYAAN MASYARAKAT DAN DESA



No.	Prioritas-Prioritas RKPD	No. Urut	Program Prioritas	Indikator Kinerja (Impact/Outcome)	Target RKPD Tahun 2024		Pagu Program (Rupiah)		SKPD Penanggung Jawab
					Sebelum Perubahan	Setelah Perubahan	Sebelum Perubahan	Setelah Perubahan	
1	2	3	4	5	6	7	8	9	10
				Persentase Desa yang menyampaikan LPPD tepat waktu	90 Persen	90 Persen	1.681.680.000,00	1.681.680.000,00	DINAS PEMBERDAYAAN PEREMPUAN DAN PERLINDUNGAN ANAK, PENGENDALIAN PENDUDUK DAN KELUARGA BERENCANA SERTA PEMBERDAYAAN MASYARAKAT DAN DESA
				Persentase Desa yang tertib, transparan, dan akuntabel dalam penyelenggaraan administrasi pemerintahan desa	90 persen	90 persen	-	-	DINAS PEMBERDAYAAN PEREMPUAN DAN PERLINDUNGAN ANAK, PENGENDALIA



Perubahan RKPD
Kabupaten Balangan Tahun 2024

No.	Prioritas-Prioritas RKPD	No. Urut	Program Prioritas	Indikator Kinerja (Impact/Outcome)	Target RKPD Tahun 2024		Pagu Program (Rupiah)		SKPD Penanggung Jawab
					Sebelum Perubahan	Setelah Perubahan	Sebelum Perubahan	Setelah Perubahan	
1	2	3	4	5	6	7	8	9	10
									N PENDUDUK DAN KELUARGA BERENCANA SERTA PEMBERDAYAAN MASYARAKAT DAN DESA
				Jumlah aparatur desa yang memiliki kompetensi dalam tata kelola pemdes	154 Orang	154 Orang	Rp 96.000.000,00	Rp 96.000.000,00	DINAS PEMBERDAYAAN PEREMPUAN DAN PERLINDUNGAN ANAK, PENGENDALIAN PENDUDUK DAN KELUARGA BERENCANA SERTA PEMBERDAYAAN



Perubahan RKPD
Kabupaten Balangan Tahun 2024

No.	Prioritas-Prioritas RKPD	No. Urut	Program Prioritas	Indikator Kinerja (Impact/Outcome)	Target RKPD Tahun 2024		Pagu Program (Rupiah)		SKPD Penanggung Jawab
					Sebelum Perubahan	Setelah Perubahan	Sebelum Perubahan	Setelah Perubahan	
1	2	3	4	5	6	7	8	9	10
									MASYARAKAT DAN DESA
				Persentase Desa yang Menetapkan Pertanggungjawaban APBDes Tepat Waktu	4 Dokumen	4 Dokumen	Rp766.699.900,00	Rp766.699.900,00	DINAS PEMBERDAYAAN PEREMPUAN DAN PERLINDUNGAN ANAK, PENGENDALIAN PENDUDUK DAN KELUARGA BERENCANA SERTA PEMBERDAYAAN MASYARAKAT DAN DESA
				Persentase Penyampaian Laporan Inventaris Aset Desa Tepat Waktu	2 Dokumen	2 Dokumen	71200000	71200000	DINAS PEMBERDAYAAN PEREMPUAN DAN



Perubahan RKPD
Kabupaten Balangan Tahun 2024

No.	Prioritas-Prioritas RKPD	No. Urut	Program Prioritas	Indikator Kinerja (Impact/Outcome)	Target RKPD Tahun 2024		Pagu Program (Rupiah)		SKPD Penanggung Jawab
					Sebelum Perubahan	Setelah Perubahan	Sebelum Perubahan	Setelah Perubahan	
1	2	3	4	5	6	7	8	9	10
									PERLINDUNGAN ANAK, PENGENDALIAN PENDUDUK DAN KELUARGA BERENCANA SERTA PEMBERDAYAAN MASYARAKAT DAN DESA
				Fasilitasi Penyusunan Perencanaan Pembangunan Desa	154 Desa	154 Desa	255.500.000	255.500.000	DINAS PEMBERDAYAAN PEREMPUAN DAN PERLINDUNGAN ANAK, PENGENDALIAN PENDUDUK DAN KELUARGA BERENCANA SERTA



Perubahan RKPD
Kabupaten Balangan Tahun 2024

No.	Prioritas-Prioritas RKPD	No. Urut	Program Prioritas	Indikator Kinerja (Impact/Outcome)	Target RKPD Tahun 2024		Pagu Program (Rupiah)		SKPD Penanggung Jawab
					Sebelum Perubahan	Setelah Perubahan	Sebelum Perubahan	Setelah Perubahan	
1	2	3	4	5	6	7	8	9	10
									PEMBERDAYAAN MASYARAKAT DAN DESA
		84	PROGRAM PEMBERDAYAAN LEMBAGA KEMASYARAKATAN, LEMBAGA ADAT DAN MASYARAKAT HUKUM ADAT	Persentase Lembaga Kemasyarakatan Desa(LKD) yang Mendapatkan Biaya Operasional dan Persentase BUMDes yang Berkembang	55%		5.467.369.000		DINSOS PEMBERPUAN & PEMDES
		85	PROGRAM PENANGGULANGAN BENCANA	Presentase warga negara yang mendapat layanan perlindungan terhadap ancaman bencana	100%	100%	11.241.668.110	11.241.668.110	BPBD
		86	PENCEGAHAN, PENGENDALIAN, PEMADAMAN, PENYELAMATAN, DAN PENANGANAN BAHAN BERBAHAYA DAN BERACUN KEBAKARAN DALAM DAERAH KABUPATEN/KOTA	Presentase warga negara yang mendapat layanan pencegahan, penanggulangan, penyelamatan bencana kebakaran dan non kebakaran	100%	100%	1.872.305.100	1.872.305.100	BPBD

Sumber : Bappedalitbang Kabupaten Balangan Tahun 2024 (data diolah)



**4.2.5. SINKRONISASI PRIORITAS SASARAN PEMBANGUNAN KABUPATEN
BALANGAN TAHUN 2024 DENGAN RKPD PROVINSI KALIMANTAN
SELATAN TAHUN 2024 DAN RKP TAHUN 2024**

Dalam upaya mewujudkan prioritas pembangunan untuk mencapai visi, misi, tujuan dan sasaran pembangunan yang tercantum dalam RPJMD Kabupaten Balangan 2021-2026, maka telah dirumuskan Prioritas dan Sasaran pembangunan Kabupaten Balangan tahun 2024. Prioritas dan Sasaran tersebut dilandaskan pada permasalahan yang ada di Kabupaten Balangan yang berusaha untuk diselesaikan.

Pemerintah Kabupaten Balangan selain berkomitmen dalam memenuhi target pencapaian kinerja pemerintahan daerah, juga turut berupaya dalam mendukung program prioritas nasional dan program prioritas Provinsi Kalimantan Selatan guna mewujudkan perencanaan pembangunan yang selaras dan konsisten antara kebijakan Pemerintah Pusat, Pemerintah Provinsi Kalimantan Selatan dan Pemerintah Kabupaten Balangan sehingga dapat dicapai penyelesaian target-target pembangunan nasional dan Provinsi dan Daerah.

Prioritas dan Sasaran pembangunan Pemerintah Kabupaten Balangan pada tahun 2024 tersebut juga tidak lepas dari Prioritas Nasional yang pada tahun 2024 ini dijabarkan dalam 7 (tujuh) Prioritas Nasional serta 5 (lima) Prioritas dan Sasaran Pembangunan Provinsi Kalimantan Selatan. Sinkronisasi Prioritas Pembangunan Nasional dan Provinsi Kalimantan Selatan serta Kabupaten Balangan dapat dilihat pada tabel berikut ini :



Tabel 4.4
Sinkronisasi Kebijakan Pemerintah Kabupaten Balangan Dengan
Prioritas Pembangunan Nasional dan Provinsi Kalimantan Selatan
Tahun 2024

No.	Prioritas Nasional	No.	Prioritas Provinsi Kalimantan Selatan	No.	Prioritas Kabupaten Balangan
1.	Pengurangan Kemiskinan dan Penghapusan Kemiskinan Ekstrem	1.	Meningkatkan Kualitas Sumber Daya Manusia yang Unggul & Berdaya Saing	1.	Percepatan Penanganan Kemiskinan Ekstrem
2.	Peningkatan Kualitas Pelayanan Kesehatan dan Pendidikan			2.	Peningkatan Kualitas Sumberdaya Manusia melalui Sektor Pendidikan dan Kesehatan
3	Revitalitasi Industri dan Penguatan Riset Terapan	2.	Penguatan sektor industri, UMKM, Pertanian dan Pariwisata	3.	Peningkatan Produktivitas dan Hilirisasi Hasil Produksi Pertanian serta Pengembangan Pariwisata
4	Penguatan Daya Saing Usaha			4.	Peningkatan Investasi, Produk Unggulan dan Daya Saing UKM
5	Pembangunan Rendah Karbon dan Transisi Energi	3.	Meningkatkan pengelolaan lingkungan hidup untuk mendukung ketahanan bencana	5.	Peningkatan Pemenuhan Infrastruktur Dasar dan Perkotaan serta Konektivitas Wilayah Dan Pelestarian Lingkungan Hidup
6	Percepatan Pembangunan Infrastruktur Dasar dan Konektivitas	4.	Memperkuat Infrastruktur untuk Pemenuhan Pelayanan Dasar dan Pengembangan Perekonomian Daerah		
7	Pembangunan Ibu Kota Nusantara				
8	Pelaksanaan Pemilu 2024	5.	Meningkatkan Tata Kelola Pemerintahan yang Fokus pada Pelayanan Publik	6.	Peningkatan Kualitas Tata Kelola Pemerintahan dan Pelayanan Publik
				7.	Pemantapan Kehidupan Sosial, Budaya dan Kemasyarakatan serta Kondusifitas Daerah

Sumber : Data diolah (RKP Tahun 2024; RKPD Kalsel 2024; RKPD Balangan 2024)



BAB V

RENCANA KERJA DAN PENDANAAN DAERAH

5.1. PROGRAM DAN KEGIATAN PRIORITAS TAHUN 2024

Rencana program prioritas daerah Kabupaten Balangan tahun 2024 disusun berdasarkan evaluasi semester I pembangunan tahun 2024, asumsi pendapatan dan pembiayaan daerah dan capaian kinerja yang telah direncanakan dalam RPJMD Kabupaten Balangan tahun 2021-2026.

Perubahan Rencana program/kegiatan Perangkat Daerah Tahun 2024 dilaksanakan melalui pendekatan perencanaan yang komprehensif untuk menjawab permasalahan dan mendukung pencapaian target sasaran RPJMD Kabupaten Balangan Tahun 2021-2026 dengan tetap memperhatikan berbagai isu strategis yang berkembang saat ini dan mempertimbangkan aspek-aspek teknokratik dan politis. Bappedalitbang telah melakukan proses sinkronisasi dan verifikasi terhadap pokok-pokok pikiran DPRD, dan Renstra SKPD dan mempertimbangkan aspirasi dan kebutuhan masyarakat serta telah mengacu pada dokumen perencanaan yang ada yaitu RPJMD Kabupaten Balangan, Prioritas RKP Pusat dan Prioritas RKPD Provinsi Kalimantan Selatan dengan kriteria sebagai berikut :

1. Tidak bisa ditunda karena dapat menimbulkan kerugian yang lebih besar bagi pemerintah maupun bagi masyarakat;
2. Dalam rangka mempercepat capaian sasaran Perangkat Daerah;
3. Adanya kebijakan pemerintah yang menjadi prioritas nasional yang mendukung percepatan pembangunan daerah;
4. Dilakukan jika kegiatan-kegiatan yang dilaksanakan sebelumnya belum memberikan keluaran dan hasil yang sesuai dengan sasaran Renstra Perangkat Daerah.

Program dan kegiatan yang disusun harus dapat dilaksanakan dengan mempertimbangkan keterbatasan waktu, anggaran, kapasitas dan sumberdaya yang dimiliki. Setiap program prioritas harus memiliki indikator kinerja yang jelas dan dapat diukur tingkat capaiannya dan dijelaskan pada tabel Rencana Kerja Perangkat Daerah dan Pendanaan yang terdapat pada lampiran I Perubahan RKPD Tahun 2024 ini.

5.2. KERANGKA PENDANAAN PERUBAHAN TAHUN 2024

Berdasarkan hasil analisis keuangan pada bab sebelumnya, maka kerangka perubahan pendanaan untuk tahun 2024 adalah sebagaimana tabel 5.1.



Tabel 5.1.
Perubahan Kerangka Pendapatan, Belanja dan Pembiayaan Daerah
Kabupaten Balangan Tahun 2024

URAIAN	TARGET	ASUMSI PERUBAHAN RKPD	Selisih (bertambah/berkurang)
	2024	TAHUN 2024	
PENDAPATAN ASLI DAERAH	84.459.582.433	95.965.787.433	11.506.205.000
Pendapatan Pajak Daerah	12.895.500	13.722.500.000	13.709.604.500
Pendapatan Retribusi Daerah	1.586.891.666	2.222.820.000	635.928.334
Pendapatan Hasil Pengelolaan Kekayaan Daerah yang Dipisahkan	21.117.190.767	21.117.190.767	-
Lain-lain Pendapatan Asli Daerah yang Sah	48.860.000	58.903.276.666	58.854.416.666
PENDAPATAN TRANSFER	2.175.138.617.718	4.090.944.108.634	1.915.805.490.916
Transfer Pemerintah Pusat	2.085.138.617.718	3.996.444.108.634	1.911.305.490.916
Pendapatan Transfer Antar Daerah	90.000.000.000	94.500.000.000	4.500.000.000
LAIN-LAIN PENDAPATAN YANG SAH	107.512.634.179	8.101.397.358	- 99.411.236.821
Lain-lain Pendapatan Sesuai dengan Ketentuan Peraturan Perundang-Undangan	7.512.634.179	8.101.397.358	588.763.179
Pendapatan Hibah	-	-	-
JUMLAH PENDAPATAN	2.367.110.834.330	4.195.011.293.425	1.827.900.459.095
BELANJA OPERASI	2.367.110.834.330	2.353.355.146.084	- 13.755.688.24
Belanja Pegawai	556.717.947.856	614.569.397.115	57.851.449.259
Belanja Barang dan Jasa	745.560.545.928	1.499.229.371.383	753.668.825.455
Belanja Bunga	-	-	-
Belanja Subsidi	-	-	-



Perubahan RKPD
Kabupaten Balangan Tahun 2024

URAIAN	TARGET	ASUMSI PERUBAHAN RKPD	Selisih (bertambah/berkurang)
	2024	TAHUN 2024	
Belanja Hibah	169.235.612.000	227.910.216.186	58.674.604.186
Belanja Bantuan Sosial	13.664.265.000	11.646.161.400	- 2.018.103.600
Belanja Bagi Hasil	-	-	-
Belanja Bantuan Keuangan	-	-	-
BELANJA MODAL	513.887.295.834	1.212.947.800.409	699.060.504.575
Tanah	26.046.370.000	26.046.370.000	-
Peralatan dan Mesin	28.443.298.779	386.722.786.212	358.279.487.433
Gedung dan Bangunan	172.876.516.855	335.873.954.147	162.997.437.292
Jalan, Irigasi dan Jaringan	311.922.363.100	460.945.077.450	149.022.714.350
Aset Tetap Lainnya	171.117.100	785.885.500	614.768.400
Aset Lainnya	1.185.925.000	2.573.727.100	1.387.802.100
BELANJA TAK TERDUGA	60.000.000.000	9.072.875.306	- 50.927.124.694
Belanja Tak Terduga	60.000.000.000	9.072.875.306	- 50.927.124.694
BELANJA TRANSFER	302.018.356.376,00	494.003.867.441	191.985.511.065
Belanja Bagi Hasil	1.496.598.000	1.734.701.284	238.103.284
Belanja Bantuan Keuangan	300.521.758.000	492.269.166.157	191.747.408.157
JUMLAH BELANJA	2.361.084.022.994	4.069.379.689.240	1.708.295.666.246
SURPLUS/ DEFISIT	6.026.811.336	125.631.604.185	119.604.792.849
TOTAL APBD	2.538.316.317.994	4.864.402.926.527	2.326.086.608.533



Perubahan RKPD
Kabupaten Balangan Tahun 2024

URAIAN	TARGET	ASUMSI PERUBAHAN RKPD	Selisih (bertambah/berkurang)
	2024	TAHUN 2024	
PENERIMAAN PEMBIAYAAN	143.973.188.664	640.771.536.002	496.798.347.338
Sisa Lebih Perhitungan Anggaran Tahun Sebelumnya	143.973.188.664	640.771.536.002	496.798.347.338
Penggunaan SiLPA	-	-	417.408.039.279
Pencairan Dana Cadangan	-	-	-
PENGELUARAN PEMBIAYAAN	150.000.000.000	750.000.000.000	600.000.000.000
Pembentukan Dana Cadangan	-	-	-
Penyertaan Modal Pemerintah Daerah	150.000.000.000	750.000.000.000	600.000.000.000
Pengembalian Dana DPPID	-	-	-
Jumlah Pengeluaran Pembiayaan	150.000.000.000	750.000.000.000	600.000.000.000
PEMBIAYAAN NETTO	- 6.026.811.336	-109.228.463.998	- 103.201.652.662
Sisa Lebih Pembiayaan Anggaran Daerah Berkenaan	-	16.403.140.187	16.403.140.187

Sumber : BPKPAD Kabupaten Balangan Tahun 2024 (data diolah)



BAB VI

PENUTUP

6.1 KAIDAH PELAKSANAAN

Penyusunan Perubahan Rencana Kerja Pemerintah Daerah (RKPD) Kabupaten Balangan Tahun 2024 disusun sesuai dengan mekanisme perencanaan pembangunan daerah yang diamanatkan dalam Peraturan Menteri Dalam Negeri Nomor 86 Tahun 2017 tentang tata cara perencanaan, pengendalian dan evaluasi pembangunan daerah, tata cara evaluasi rancangan peraturan daerah tentang rencana pembangunan jangka panjang daerah dan rencana pembangunan jangka menengah daerah, serta tata cara perubahan rencana pembangunan jangka panjang daerah, rencana pembangunan jangka menengah daerah, dan rencana kerja pemerintah daerah.

6.2 PENUTUP

Perubahan RKPD Kabupaten Balangan tahun 2024 memuat rancangan perubahan kerangka ekonomi daerah, kebijakan keuangan daerah, prioritas pembangunan daerah, serta rencana kerja dan pendanaan yang bersifat indikatif. Selanjutnya dokumen perubahan RKPD ini dijadikan pedoman dalam penyusunan Perubahan Kebijakan Umum Anggaran (P-KUA) yang memuat kebijakan bidang pendapatan, belanja dan pembiayaan serta asumsi yang mendasarinya untuk periode 1 (satu) tahun. Kebijakan Umum Anggaran tersebut dijadikan pedoman untuk menyusun Perubahan Prioritas dan Plafon Anggaran Sementara (P-PPAS) yang merupakan rancangan program prioritas bagi SKPD untuk menyusun Perubahan Rencana Kegiatan Anggaran (RKA).

Akhirnya, keberhasilan pelaksanaan pembangunan Kabupaten Balangan sangat bergantung pada strategi berbagi peran antara pemerintah, masyarakat dan swasta mulai dari tahap perencanaan hingga tahap pelaksanaan atau eksekusi dalam upaya untuk mewujudkan “Balangan yang lebih Maju dan Sejahtera”.

LAMPIRAN PERUBAHAN RENJA
PEMERINTAH DAERAH (RKPD)
KABUPATEN BALANGAN TAHUN 2024

PERUBAHAN RENCANA KERJA PEMERINTAH DAERAH (RKPD) KAB. BALANGAN TAHUN 2024																				
NO	KODE	URUSAN / BIDANG URUSAN / PROGRAM / KEGIATAN / SUB KEGIATAN	INDIKATOR PROGRAM / KEGIATAN / SUB KEGIATAN	TARGET AKHIR PERIODE RENSTRA OPD	REALISASI CAPAIAN RENJA OPD TAHUN 2022	PRAKIRAAN CAPAIAN TARGET RENJA OPD TAHUN 2023	CAPAIAN KINERJA DAN KERANGKA PENDANAAN										KELOMPOK SASARAN	PRAKIRAAN MAJU RENCANA TAHUN 2025		PERANGKAT DAERAH PENANGGUNG JAWAB
							TARGET 2024		PAGU INDIKATIF (Rp)			Bertambah/Berkurang (10-12)	LOKASI	SUMBER DANA	PRIORITAS			TARGET	PAGU INDIKATIF (Rp)	
							SEBELUM	SEDUDAH	RKPD 2024	APBD 2024	RKPD PERUBAHAN 2024				NASIONAL	DAERAH				
1	2	3	4	5	6	7	8	9	10	11	12	13	14	15	16	17	18	19	20	21
		DINAS PENDIDIKAN DAN KEBUDAYAAN							432.333.977.842,00	504.835.833.742,00	557.555.716.856,00	125.221.739.014,00							523.575.192.879,00	
	1	URUSAN PEMERINTAHAN WAJIB YANG BERKAITAN DENGAN PELAYANAN DASAR							427.581.710.842,00	490.165.239.042,00	541.319.062.356,00	113.737.351.514,00							514.258.357.879,00	
	1.01	URUSAN PEMERINTAHAN BIDANG PENDIDIKAN							427.581.710.842,00	490.165.239.042,00	541.319.062.356,00	113.737.351.514,00							514.258.357.879,00	
1,	1.01.01	PROGRAM PENUNJANG URUSAN PEMERINTAHAN DAERAH KABUPATEN/KOTA	Nilai Akuntabilitas Kinerja (Nilai SAKIP)				74,40 Nilai	74,40 Nilai	273.791.761.053,00	289.939.219.152,00	292.516.931.566,00	27.508.276.226,00							301.300.037.279,00	
	1.01.01.2.01	Perencanaan, Penganggaran, dan Evaluasi Kinerja Perangkat Daerah	Persentase ketepatan waktu penyusunan dan pelaporan dokumen perencanaan dan dokumen evaluasi				100 %	100 %	321.132.700,00	321.132.700,00	432.688.700,00	111.556.000,00			Meningkatkan Sumber Daya Manusia Yang Berkualitas Dan Berdaya Saing	Peningkatan Kualitas Sumberdaya Manusia melalui Sektor Pendidikan dan Kesehatan Peningkatan Kualitas Sumberdaya Manusia melalui Sektor Pendidikan dan Kesehatan	Dinas Pendidikan dan Kebudayaan		425.167.200,00	DINAS PENDIDIKAN DAN KEBUDAYAAN
	1.01.01.2.01.0001	Penyusunan Dokumen Perencanaan Perangkat Daerah																		
			Jumlah Dokumen Perencanaan Perangkat Daerah				5 Dokumen	4 Dokumen	69.235.000,00	69.235.000,00	150.307.000,00	81.072.000,00	Kab. Balangan, Semua Kecamatan, Semua Kel/Desa	DANA TRANSFER UMUM-DANA BAGI HASIL	Meningkatkan Sumber Daya Manusia Yang Berkualitas Dan Berdaya Saing	Peningkatan Kualitas Sumberdaya Manusia melalui Sektor Pendidikan dan Kesehatan Peningkatan Kualitas Sumberdaya Manusia melalui Sektor Pendidikan dan Kesehatan			110.167.200,00	DINAS PENDIDIKAN DAN KEBUDAYAAN
	1.01.01.2.01.0007	Evaluasi Kinerja Perangkat Daerah																		
			Jumlah Laporan Evaluasi Kinerja Perangkat Daerah				7 Laporan	12 Laporan	251.897.700,00	251.897.700,00	282.381.700,00	30.484.000,00	Kab. Balangan, Semua Kecamatan, Semua Kel/Desa	DANA TRANSFER UMUM-DANA BAGI HASIL	Meningkatkan Sumber Daya Manusia Yang Berkualitas Dan Berdaya Saing	Peningkatan Kualitas Sumberdaya Manusia melalui Sektor Pendidikan dan Kesehatan Peningkatan Kualitas Sumberdaya Manusia melalui Sektor Pendidikan dan Kesehatan			315.000.000,00	DINAS PENDIDIKAN DAN KEBUDAYAAN
	1.01.01.2.02	Administrasi Keuangan Perangkat Daerah	Persentase ketepatan waktu pengelolaan administrasi keuangan perangkat daerah				100 %	100 %	261.089.418.953,00	273.296.356.552,00	273.130.184.766,00	12.040.765.813,00			Meningkatkan Sumber Daya Manusia Yang Berkualitas Dan Berdaya Saing	Peningkatan Kualitas Sumberdaya Manusia melalui Sektor Pendidikan dan Kesehatan Peningkatan Kualitas Sumberdaya Manusia melalui Sektor Pendidikan dan Kesehatan	Dinas Pendidikan dan Kebudayaan		287.105.141.779,00	DINAS PENDIDIKAN DAN KEBUDAYAAN
	1.01.01.2.02.0001	Penyediaan Gaji dan Tunjangan ASN																		
			Jumlah Orang yang Menerima Gaji dan Tunjangan ASN				2500 Orang /bulan	2500 Orang /bulan	258.145.195.253,00	270.305.229.552,00	270.113.057.766,00	11.967.862.513,00	Kab. Balangan, Semua Kecamatan, Semua Kel/Desa	DANA TRANSFER UMUM-DANA BAGI HASIL	Meningkatkan Sumber Daya Manusia Yang Berkualitas Dan Berdaya Saing	Peningkatan Kualitas Sumberdaya Manusia melalui Sektor Pendidikan dan Kesehatan Peningkatan Kualitas Sumberdaya Manusia melalui Sektor Pendidikan dan Kesehatan			283.266.249.169,00	DINAS PENDIDIKAN DAN KEBUDAYAAN
	1.01.01.2.02.0003	Pelaksanaan Penatausahaan dan Pengujian/Verifikasi Keuangan SKPD																		
			Jumlah Dokumen Penatausahaan dan Pengujian/Verifikasi Keuangan SKPD				3 Dokumen	12 Dokumen	2.944.223.700,00	2.991.127.000,00	3.017.127.000,00	72.903.300,00	Kab. Balangan, Semua Kecamatan, Semua Kel/Desa	DANA TRANSFER UMUM-DANA BAGI HASIL	Meningkatkan Sumber Daya Manusia Yang Berkualitas Dan Berdaya Saing	Peningkatan Kualitas Sumberdaya Manusia melalui Sektor Pendidikan dan Kesehatan Peningkatan Kualitas Sumberdaya Manusia melalui Sektor Pendidikan dan Kesehatan			3.838.892.610,00	DINAS PENDIDIKAN DAN KEBUDAYAAN
	1.01.01.2.03	Administrasi Barang Milik Daerah pada Perangkat Daerah	Persentase pengeolaan administrasi BMD				100 Persen	100 Persen	1.561.903.600,00	1.626.834.200,00	1.794.876.000,00	232.972.400,00			Meningkatkan Sumber Daya Manusia Yang Berkualitas Dan Berdaya Saing	Peningkatan Kualitas Sumberdaya Manusia melalui Sektor Pendidikan dan Kesehatan Peningkatan Kualitas Sumberdaya Manusia melalui Sektor Pendidikan dan Kesehatan	Dinas Pendidikan dan Kebudayaan		3.508.460.000,00	DINAS PENDIDIKAN DAN KEBUDAYAAN
	1.01.01.2.03.0001	Penyusunan Perencanaan Kebutuhan Barang Milik Daerah SKPD																		
			Jumlah Rencana Kebutuhan Barang Milik Daerah SKPD				6 Dokumen	6 Dokumen	240.986.200,00	305.916.800,00	306.634.000,00	65.647.800,00	Kab. Balangan, Semua Kecamatan, Semua Kel/Desa	DANA TRANSFER UMUM-DANA BAGI HASIL	Meningkatkan Sumber Daya Manusia Yang Berkualitas Dan Berdaya Saing	Peningkatan Kualitas Sumberdaya Manusia melalui Sektor Pendidikan dan Kesehatan Peningkatan Kualitas Sumberdaya Manusia melalui Sektor Pendidikan dan Kesehatan			2.005.280.000,00	DINAS PENDIDIKAN DAN KEBUDAYAAN
	1.01.01.2.03.0004	Pembinaan, Pengawasan, dan Pengendalian Barang Milik Daerah pada SKPD																		
			Jumlah Laporan Hasil Pembinaan, Pengawasan, dan Pengendalian Barang Milik Daerah pada SKPD				9 Laporan	9 Laporan	1.320.917.400,00	1.320.917.400,00	1.488.242.000,00	167.324.600,00	Kab. Balangan, Semua Kecamatan, Semua Kel/Desa	DANA TRANSFER UMUM-DANA BAGI HASIL	Meningkatkan Sumber Daya Manusia Yang Berkualitas Dan Berdaya Saing	Peningkatan Kualitas Sumberdaya Manusia melalui Sektor Pendidikan dan Kesehatan Peningkatan Kualitas Sumberdaya Manusia melalui Sektor Pendidikan dan Kesehatan			1.503.180.000,00	DINAS PENDIDIKAN DAN KEBUDAYAAN
	1.01.01.2.05	Administrasi Kepegawaian Perangkat Daerah	Persentase pengurusan Administrasi Kepegawaian				100 Persen	100 Persen	6.609.453.500,00	6.555.583.500,00	6.690.367.500,00	80.914.000,00			Meningkatkan Sumber Daya Manusia Yang Berkualitas Dan Berdaya Saing	Peningkatan Kualitas Sumberdaya Manusia melalui Sektor Pendidikan dan Kesehatan Peningkatan Kualitas Sumberdaya Manusia melalui Sektor Pendidikan dan Kesehatan	Dinas Pendidikan dan Kebudayaan		3.158.250.000,00	DINAS PENDIDIKAN DAN KEBUDAYAAN
	1.01.01.2.05.0002	Pengadaan Pakaian Dinas beserta Atribut Kelengkapannya																		
			Jumlah Paket Pakaian Dinas beserta Atribut Kelengkapan				2 Paket	2 Paket	144.533.500,00	144.533.500,00	279.337.500,00	134.804.000,00	Kab. Balangan, Semua Kecamatan, Semua Kel/Desa	DANA TRANSFER UMUM-DANA BAGI HASIL	Meningkatkan Sumber Daya Manusia Yang Berkualitas Dan Berdaya Saing	Peningkatan Kualitas Sumberdaya Manusia melalui Sektor Pendidikan dan Kesehatan Peningkatan Kualitas Sumberdaya Manusia melalui Sektor Pendidikan dan Kesehatan			158.250.000,00	DINAS PENDIDIKAN DAN KEBUDAYAAN
	1.01.01.2.05.0011	Bimbingan Teknis Implementasi Peraturan Perundang-Undangan																		
			Jumlah Orang yang Mengikuti Bimbingan Teknis Implementasi Peraturan Perundang-Undangan				1731 Orang	1731 Orang	6.464.920.000,00	6.411.050.000,00	6.411.030.000,00	-53.890.000,00	Kab. Balangan, Semua Kecamatan, Semua Kel/Desa	DANA TRANSFER UMUM-DANA BAGI HASIL	Meningkatkan Sumber Daya Manusia Yang Berkualitas Dan Berdaya Saing	Peningkatan Kualitas Sumberdaya Manusia melalui Sektor Pendidikan dan Kesehatan Peningkatan Kualitas Sumberdaya Manusia melalui Sektor Pendidikan dan Kesehatan			3.000.000.000,00	DINAS PENDIDIKAN DAN KEBUDAYAAN

			Jumlah Peralatan dan Mesin Lainnya yang Dipelihara				13 Unit	13 Unit	289.771.500,00	289.771.500,00	300.810.500,00	11.039.000,00	Kab. Balangan, Semua Kecamatan, Semua Kel/Desa	DANA TRANSFER UMUM-DANA BAGI HASIL	Meningkatkan Sumber Daya Manusia Yang Berkualitas Dan Berdaya Saing	Peningkatan Kualitas Sumberdaya Manusia melalui Sektor Pendidikan dan Kesehatan Peningkatan Kualitas Sumberdaya Manusia melalui Sektor Pendidikan dan Kesehatan			350.000.000,00	DINAS PENDIDIKAN DAN KEBUDAYAAN	
	1.01.01.2.09.0007	Pemeliharaan Aset Tetap Lainnya																			
			Jumlah Aset Tetap Lainnya yang Dipelihara				33 Unit	33 Unit	93.511.200,00	93.511.200,00	93.511.200,00	0,00	Kab. Balangan, Semua Kecamatan, Semua Kel/Desa	DANA TRANSFER UMUM-DANA BAGI HASIL	Meningkatkan Sumber Daya Manusia Yang Berkualitas Dan Berdaya Saing	Peningkatan Kualitas Sumberdaya Manusia melalui Sektor Pendidikan dan Kesehatan Peningkatan Kualitas Sumberdaya Manusia melalui Sektor Pendidikan dan Kesehatan			352.064.500,00	DINAS PENDIDIKAN DAN KEBUDAYAAN	
	1.01.01.2.09.0009	Pemeliharaan/Rehabilitasi Gedung Kantor dan Bangunan Lainnya																			
			Jumlah Gedung Kantor dan Bangunan Lainnya yang Dipelihara/Direhabilitasi				5 Unit	8 Unit	299.702.500,00	1.879.462.500,00	1.902.706.700,00	1.603.004.200,00	Kab. Balangan, Semua Kecamatan, Semua Kel/Desa	DANA TRANSFER UMUM-DANA BAGI HASIL	-	Peningkatan Kualitas Sumberdaya Manusia melalui Sektor Pendidikan dan Kesehatan Peningkatan Kualitas Sumberdaya Manusia melalui Sektor Pendidikan dan Kesehatan			2.000.000.000,00	DINAS PENDIDIKAN DAN KEBUDAYAAN	
2.	1.01.02	PROGRAM PENGELOLAAN PENDIDIKAN	Indeks iklim keamanan SD Angka melanjutkan SD ke SMP Nilai rata-rata numerasi SD Indeks iklim inklusivitas SD Nilai rata-rata literasi SD Indeks iklim keblinekaan SD APK SD/derajat APM SD/derajat				8,63 86,45 tahun %	74,98 78,89 51,75 61,52 68,67 73,15 99,05 91,25 Nilai % Nilai Nilai %	151.454.591.389,00	193.744.878.390,00	243.567.839.790,00	58.126.019.211,00							209.580.610.600,00		
	1.01.02.2.01	Pengelolaan Pendidikan Sekolah Dasar	Persentase Guru atau Tenaga Kependidikan Bersertifikasi Persentase Guru yang Lulus Sebagai Guru Penggerak Persentase Kemudahan dan Akses Layanan Pendidikan Persentase Pendidik yang Menggunakan id Pembelajaran Persentase Sekolah Mendapatkan BOS Daerah Persentase Sekolah Menggunakan Teknologi Informasi dan Komunikasi (TIK) untuk Pendidikan Persentase Sekolah yang Mendapatkan Pendampingan Persentase Sekolah yang Telah Mengupdate Data Dapodik				94,59 %	100 % 11,85 % 2,14 % 60 % 95 %	75.107.082.400,00	92.068.089.700,00	130.714.397.900,00	55.607.315.500,00			Meningkatkan Sumber Daya Manusia Yang Berkualitas Dan Berdaya Saing	Peningkatan Kualitas Sumberdaya Manusia melalui Sektor Pendidikan dan Kesehatan Peningkatan Kualitas Sumberdaya Manusia melalui Sektor Pendidikan dan Kesehatan	Satuan Pendidikan Kabupaten Balangan			114.787.868.000,00	DINAS PENDIDIKAN DAN KEBUDAYAAN
	1.01.02.2.01.0001	Pembangunan Unit Sekolah Baru (USB)																			
			Jumlah Sekolah Baru yang Telah Dibangun				0 Unit	0 Unit	0,00	0,00	0,00	0,00	Kab. Balangan, Semua Kecamatan, Semua Kel/Desa	-	Meningkatkan Sumber Daya Manusia Yang Berkualitas Dan Berdaya Saing	Peningkatan Kualitas Sumberdaya Manusia melalui Sektor Pendidikan dan Kesehatan Peningkatan Kualitas Sumberdaya Manusia melalui Sektor Pendidikan dan Kesehatan			0,00	DINAS PENDIDIKAN DAN KEBUDAYAAN	
	1.01.02.2.01.0003	Pembangunan Ruang Guru/Kepala Sekolah/TU																			
			Jumlah Ruang Guru/Kepala Sekolah/TU yang Telah Dibangun				0 Ruang	2 Ruang	230.000.000,00	1.127.040.000,00	1.126.190.000,00	896.190.000,00	Kab. Balangan, Semua Kecamatan, Semua Kel/Desa	DANA TRANSFER UMUM-DANA BAGI HASIL	Meningkatkan Sumber Daya Manusia Yang Berkualitas Dan Berdaya Saing	Peningkatan Kualitas Sumberdaya Manusia melalui Sektor Pendidikan dan Kesehatan Peningkatan Kualitas Sumberdaya Manusia melalui Sektor Pendidikan dan Kesehatan			0,00	DINAS PENDIDIKAN DAN KEBUDAYAAN	
	1.01.02.2.01.0004	Pembangunan Ruang Unit Kesehatan Sekolah																			
			Jumlah Ruang Unit Kesehatan Sekolah yang Telah Dibangun				0 Ruang	2 Ruang	313.110.000,00	314.470.000,00	311.750.000,00	-1.360.000,00	Kab. Balangan, Semua Kecamatan, Semua Kel/Desa	DANA TRANSFER UMUM-DANA ALOKASI UMUM	Meningkatkan Sumber Daya Manusia Yang Berkualitas Dan Berdaya Saing	Peningkatan Kualitas Sumberdaya Manusia melalui Sektor Pendidikan dan Kesehatan Peningkatan Kualitas Sumberdaya Manusia melalui Sektor Pendidikan dan Kesehatan			0,00	DINAS PENDIDIKAN DAN KEBUDAYAAN	
	1.01.02.2.01.0005	Pembangunan Perpustakaan Sekolah																			
			Jumlah Perpustakaan Sekolah yang Telah Dibangun				0 Ruang	0 Ruang	0,00	0,00	0,00	0,00	Kab. Balangan, Semua Kecamatan, Semua Kel/Desa	-	Meningkatkan Sumber Daya Manusia Yang Berkualitas Dan Berdaya Saing	Peningkatan Kualitas Sumberdaya Manusia melalui Sektor Pendidikan dan Kesehatan Peningkatan Kualitas Sumberdaya Manusia melalui Sektor Pendidikan dan Kesehatan			0,00	DINAS PENDIDIKAN DAN KEBUDAYAAN	
	1.01.02.2.01.0006	Pembangunan Sarana, Prasarana dan Utilitas Sekolah																			
			Jumlah Sarana, Prasarana dan Utilitas Sekolah yang Telah Dibangun				0 Unit	34 Unit	1.290.000.000,00	2.248.820.000,00	7.149.418.000,00	5.859.418.000,00	Kab. Balangan, Semua Kecamatan, Semua Kel/Desa	DANA TRANSFER UMUM-DANA ALOKASI UMUM DAK FISIK-BIDANG PENDIDIKAN-RE GULER-SD	Meningkatkan Sumber Daya Manusia Yang Berkualitas Dan Berdaya Saing	Peningkatan Kualitas Sumberdaya Manusia melalui Sektor Pendidikan dan Kesehatan Peningkatan Kualitas Sumberdaya Manusia melalui Sektor Pendidikan dan Kesehatan			6.500.000.000,00	DINAS PENDIDIKAN DAN KEBUDAYAAN	
	1.01.02.2.01.0007	Pembangunan Rumah Dinas Kepala Sekolah/Guru/Penjaga Sekolah																			
			Jumlah Rumah Dinas Kepala Sekolah, Guru, Penjaga Sekolah yang Telah Dibangun				20 Unit	20 Unit	0,00	0,00	0,00	0,00	Kab. Balangan, Semua Kecamatan, Semua Kel/Desa	DANA TRANSFER UMUM-DANA BAGI HASIL	Meningkatkan Sumber Daya Manusia Yang Berkualitas Dan Berdaya Saing	Peningkatan Kualitas Sumberdaya Manusia melalui Sektor Pendidikan dan Kesehatan Peningkatan Kualitas Sumberdaya Manusia melalui Sektor Pendidikan dan Kesehatan			0,00	DINAS PENDIDIKAN DAN KEBUDAYAAN	
	1.01.02.2.01.0009	Rehabilitasi Sedang/Berat Ruang Guru/Kepala Sekolah/TU																			
			Jumlah Ruang Guru/Kepala Sekolah/TU yang Telah Direhabilitasi Sedang/Berat				0 Ruang	9 Ruang	565.900.000,00	822.640.000,00	960.400.000,00	394.500.000,00	Kab. Balangan, Semua Kecamatan, Semua Kel/Desa	DANA TRANSFER UMUM-DANA ALOKASI UMUM DAK FISIK-BIDANG PENDIDIKAN-RE GULER-SD	Meningkatkan Sumber Daya Manusia Yang Berkualitas Dan Berdaya Saing	Peningkatan Kualitas Sumberdaya Manusia melalui Sektor Pendidikan dan Kesehatan Peningkatan Kualitas Sumberdaya Manusia melalui Sektor Pendidikan dan Kesehatan			1.000.000.000,00	DINAS PENDIDIKAN DAN KEBUDAYAAN	

[illegible]

			Jumlah Pendidik dan Tenaga Kependidikan yang Tersedia pada PAUD					734 Orang	734 Orang	12.466.035.000,00	12.567.435.000,00	11.476.792.000,00	-989.243.000,00	Kab. Balangan, Semua Kecamatan, Semua Kel/Desa	DANA TRANSFER UMUM-DANA BAGI HASIL	Meningkatkan Sumber Daya Manusia Yang Berkualitas Dan Berdaya Saing	Peningkatan Kualitas Sumberdaya Manusia melalui Sektor Pendidikan dan Kesehatan Peningkatan Kualitas Sumberdaya Manusia melalui Sektor Pendidikan dan Kesehatan					11.015.400.000,00	DINAS PENDIDIKAN DAN KEBUDAYAAN
1.01.02.2.03.0016			Pengembangan Karir Pendidik dan Tenaga Kependidikan pada Satuan Pendidikan PAUD																				
			Jumlah Pendidik dan Tenaga Kependidikan yang Mendapatkan Fasilitas/Insentif Pengantar/Insentif Promosi, Peningkatan Kompetensi dan Kualifikasi					81 Orang	81 Orang	655.017.600,00	747.489.400,00	1.013.889.000,00	358.871.400,00	Kab. Balangan, Semua Kecamatan, Semua Kel/Desa	DANA TRANSFER UMUM-DANA BAGI HASIL	Meningkatkan Sumber Daya Manusia Yang Berkualitas Dan Berdaya Saing	Peningkatan Kualitas Sumberdaya Manusia melalui Sektor Pendidikan dan Kesehatan Peningkatan Kualitas Sumberdaya Manusia melalui Sektor Pendidikan dan Kesehatan					1.693.140.200,00	DINAS PENDIDIKAN DAN KEBUDAYAAN
1.01.02.2.03.0017			Pembinaan Kelembagaan dan Manajemen PAUD																				
			Jumlah PAUD yang Dilaksanakan Pembinaan Kelembagaan dan Manajemen					242 Satuan Pendidikan	242 Satuan Pendidikan	413.408.000,00	502.208.000,00	320.848.000,00	-92.560.000,00	Kab. Balangan, Semua Kecamatan, Semua Kel/Desa	DANA TRANSFER UMUM-DANA BAGI HASIL	Meningkatkan Sumber Daya Manusia Yang Berkualitas Dan Berdaya Saing	Peningkatan Kualitas Sumberdaya Manusia melalui Sektor Pendidikan dan Kesehatan Peningkatan Kualitas Sumberdaya Manusia melalui Sektor Pendidikan dan Kesehatan					532.507.000,00	DINAS PENDIDIKAN DAN KEBUDAYAAN
1.01.02.2.03.0018			Pengelolaan Dana BOP PAUD																				
			Jumlah PAUD yang Mengelola Dana BOP					243 Satuan Pendidikan	243 Satuan Pendidikan	7.694.120.200,00	6.703.900.200,00	2.879.200.200,00	-4.814.920.000,00	Kab. Balangan, Semua Kecamatan, Semua Kel/Desa	DANA TRANSFER UMUM-DANA BAGI HASIL DAK NON FISIK-BOP PAUD	Meningkatkan Sumber Daya Manusia Yang Berkualitas Dan Berdaya Saing	Peningkatan Kualitas Sumberdaya Manusia melalui Sektor Pendidikan dan Kesehatan Peningkatan Kualitas Sumberdaya Manusia melalui Sektor Pendidikan dan Kesehatan					4.271.259.200,00	DINAS PENDIDIKAN DAN KEBUDAYAAN
1.01.02.2.03.0028			Pembangunan Ruang Guru/Kepala Sekolah/TU																				
			Jumlah Ruang Guru/Kepala Sekolah/TU yang Telah Dibangun					17 Ruang	9 Ruang	964.240.000,00	1.322.510.000,00	1.481.600.000,00	517.360.000,00	Kab. Balangan, Semua Kecamatan, Semua Kel/Desa	DANA TRANSFER UMUM-DANA BAGI HASIL DAK FISIK-BIDANG PENDIDIKAN-RE GULER-PAUD	Meningkatkan Sumber Daya Manusia Yang Berkualitas Dan Berdaya Saing	Peningkatan Kualitas Sumberdaya Manusia melalui Sektor Pendidikan dan Kesehatan Peningkatan Kualitas Sumberdaya Manusia melalui Sektor Pendidikan dan Kesehatan					505.500.000,00	DINAS PENDIDIKAN DAN KEBUDAYAAN
1.01.02.2.03.0030			Pembangunan Ruang Kelas Baru																				
			Jumlah Ruang Kelas Baru yang Bertambah					0 Ruang	35 Ruang	6.011.555.000,00	8.649.775.000,00	8.379.800.350,00	2.368.245.350,00	Kab. Balangan, Semua Kecamatan, Semua Kel/Desa	DANA TRANSFER UMUM-DANA ALOKASI UMUM DAK FISIK-BIDANG PENDIDIKAN-RE GULER-PAUD	Meningkatkan Sumber Daya Manusia Yang Berkualitas Dan Berdaya Saing	Peningkatan Kualitas Sumberdaya Manusia melalui Sektor Pendidikan dan Kesehatan Peningkatan Kualitas Sumberdaya Manusia melalui Sektor Pendidikan dan Kesehatan					7.941.000.000,00	DINAS PENDIDIKAN DAN KEBUDAYAAN
1.01.02.2.04			Pengelolaan Pendidikan Nonformal/Kesetaraan	Persentase jumlah sarana dan prasarana kejar paket a, b dan c Persentase peserta didik paket a, b dan c				85,15 %	100 % 85,15 %	12.089.301.700,00	14.380.081.700,00	12.640.674.800,00	551.373.100,00			Meningkatkan Sumber Daya Manusia Yang Berkualitas Dan Berdaya Saing	Peningkatan Kualitas Sumberdaya Manusia melalui Sektor Pendidikan dan Kesehatan Peningkatan Kualitas Sumberdaya Manusia melalui Sektor Pendidikan dan Kesehatan	Lembaa Pendidikan Non Formal Balangan				12.320.186.200,00	DINAS PENDIDIKAN DAN KEBUDAYAAN
1.01.02.2.04.0001			Pembangunan Gedung/Ruang Kelas/Ruang Guru Nonformal/Kesetaraan																				
			Jumlah Gedung/Ruang Kelas/Ruang Guru Nonformal/Kesetaraan yang Telah Dibangun					4 Unit	4 Unit	804.160.000,00	804.160.000,00	796.000.000,00	-8.160.000,00	Kab. Balangan, Semua Kecamatan, Semua Kel/Desa	DANA TRANSFER UMUM-DANA BAGI HASIL	Meningkatkan Sumber Daya Manusia Yang Berkualitas Dan Berdaya Saing	Peningkatan Kualitas Sumberdaya Manusia melalui Sektor Pendidikan dan Kesehatan Peningkatan Kualitas Sumberdaya Manusia melalui Sektor Pendidikan dan Kesehatan					800.000.000,00	DINAS PENDIDIKAN DAN KEBUDAYAAN
1.01.02.2.04.0010			Penyediaan Biaya Personil Peserta Didik Nonformal/Kesetaraan																				
			Jumlah Peserta Didik Nonformal/Kesetaraan yang Menerima Biaya Personil Peserta Didik					0 Peserta Didik	0 Peserta Didik	0,00	0,00	0,00	0,00	Kab. Balangan, Semua Kecamatan, Semua Kel/Desa	-	Meningkatkan Sumber Daya Manusia Yang Berkualitas Dan Berdaya Saing	Peningkatan Kualitas Sumberdaya Manusia melalui Sektor Pendidikan dan Kesehatan Peningkatan Kualitas Sumberdaya Manusia melalui Sektor Pendidikan dan Kesehatan					0,00	DINAS PENDIDIKAN DAN KEBUDAYAAN
1.01.02.2.04.0014			Penyediaan Pendidik dan Tenaga Kependidikan bagi Satuan Pendidikan Nonformal/Kesetaraan																				
			Jumlah Pendidik dan Tenaga Kependidikan yang Tersedia bagi Satuan Pendidikan Nonformal/Kesetaraan					278 Orang	278 Orang	1.982.107.300,00	2.084.107.300,00	2.260.125.300,00	278.018.000,00	Kab. Balangan, Semua Kecamatan, Semua Kel/Desa	DANA TRANSFER UMUM-DANA BAGI HASIL	Meningkatkan Sumber Daya Manusia Yang Berkualitas Dan Berdaya Saing	Peningkatan Kualitas Sumberdaya Manusia melalui Sektor Pendidikan dan Kesehatan Peningkatan Kualitas Sumberdaya Manusia melalui Sektor Pendidikan dan Kesehatan					2.736.587.000,00	DINAS PENDIDIKAN DAN KEBUDAYAAN
1.01.02.2.04.0016			Pembinaan Kelembagaan dan Manajemen Sekolah Nonformal/Kesetaraan																				
			Jumlah Sekolah Nonformal/Kesetaraan yang Dilaksanakan Pembinaan Kelembagaan dan Manajemen					27 Satuan Pendidikan	27 Satuan Pendidikan	180.480.000,00	180.480.000,00	145.437.000,00	-35.043.000,00	Kab. Balangan, Semua Kecamatan, Semua Kel/Desa	DANA TRANSFER UMUM-DANA BAGI HASIL	Meningkatkan Sumber Daya Manusia Yang Berkualitas Dan Berdaya Saing	Peningkatan Kualitas Sumberdaya Manusia melalui Sektor Pendidikan dan Kesehatan Peningkatan Kualitas Sumberdaya Manusia melalui Sektor Pendidikan dan Kesehatan					295.260.000,00	DINAS PENDIDIKAN DAN KEBUDAYAAN
1.01.02.2.04.0017			Pengelolaan Dana BOP Sekolah Nonformal/Kesetaraan																				
			Jumlah Sekolah Nonformal/Kesetaraan yang Mengelola Dana BOP					12 Satuan Pendidikan	12 Satuan Pendidikan	5.518.636.200,00	6.088.376.200,00	1.932.176.200,00	-3.586.460.000,00	Kab. Balangan, Semua Kecamatan, Semua Kel/Desa	DANA TRANSFER UMUM-DANA BAGI HASIL DAK NON FISIK-BOP PENDIDIKAN KESETARAAN	Meningkatkan Sumber Daya Manusia Yang Berkualitas Dan Berdaya Saing	Peningkatan Kualitas Sumberdaya Manusia melalui Sektor Pendidikan dan Kesehatan Peningkatan Kualitas Sumberdaya Manusia melalui Sektor Pendidikan dan Kesehatan					4.319.154.400,00	DINAS PENDIDIKAN DAN KEBUDAYAAN
1.01.02.2.04.0041			Rehabilitasi Sedang/Berat Sarana, Prasarana dan Utilitas Sekolah																				
			Jumlah Sarana, Prasarana dan Utilitas Sekolah yang Telah Direhabilitasi Sedang/Berat					0 Unit	1 Unit	226.040.000,00	226.040.000,00	226.040.000,00	0,00	Kab. Balangan, Semua Kecamatan, Semua Kel/Desa	DANA TRANSFER UMUM-DANA ALOKASI UMUM	Meningkatkan Sumber Daya Manusia Yang Berkualitas Dan Berdaya Saing	Peningkatan Kualitas Sumberdaya Manusia melalui Sektor Pendidikan dan Kesehatan Peningkatan Kualitas Sumberdaya Manusia melalui Sektor Pendidikan dan Kesehatan					250.000.000,00	DINAS PENDIDIKAN DAN KEBUDAYAAN
1.01.02.2.04.0046			Penyelenggaraan Proses Belajar bagi Peserta Didik																				
			Jumlah Satuan Pendidikan yang Menyenggarakan Proses Belajar					2613 Peserta Didik	2613 Peserta Didik	3.205.972.700,00	4.825.012.700,00	7.109.670.800,00	3.903.698.100,00	Kab. Balangan, Semua Kecamatan, Semua Kel/Desa	DANA TRANSFER UMUM-DANA BAGI HASIL	Meningkatkan Sumber Daya Manusia Yang Berkualitas Dan Berdaya Saing	Peningkatan Kualitas Sumberdaya Manusia melalui Sektor Pendidikan dan Kesehatan Peningkatan Kualitas Sumberdaya Manusia melalui Sektor Pendidikan dan Kesehatan					3.719.184.800,00	DINAS PENDIDIKAN DAN KEBUDAYAAN
1.01.02.2.04.0049			Pemeliharaan Rutin Sarana, Prasarana dan Utilitas Sekolah																				

			Jumlah Sarana, Prasarana dan Utilitas Sekolah yang Dilaksanakan Pemeliharaan				0 Unit	5 Unit	171.905.500,00	171.905.500,00	171.225.500,00	-680.000,00	Kab. Balangan, Semua Kecamatan, Semua Kel/Desa	DANA TRANSFER UMUM-DANA ALOKASI UMUM	Meningkatkan Sumber Daya Manusia Yang Berkualitas Dan Berdaya Saing	Peningkatan Kualitas Sumberdaya Manusia melalui Sektor Pendidikan dan Kesehatan Peningkatan Kualitas Sumberdaya Manusia melalui Sektor Pendidikan dan Kesehatan			200.000.000,00	DINAS PENDIDIKAN DAN KEBUDAYAAN
	1.01.02.2.04.0050	Rehabilitasi Sedang/Berat Ruang Kelas Sekolah																		
			Jumlah Ruang Kelas Sekolah yang Telah Direhabilitasi Sedang/Berat				0 Unit	0 Unit	0,00	0,00	0,00	0,00	Kab. Balangan, Semua Kecamatan, Semua Kel/Desa	DANA TRANSFER UMUM-DANA ALOKASI UMUM	Meningkatkan Sumber Daya Manusia Yang Berkualitas Dan Berdaya Saing	Peningkatan Kualitas Sumberdaya Manusia melalui Sektor Pendidikan dan Kesehatan Peningkatan Kualitas Sumberdaya Manusia melalui Sektor Pendidikan dan Kesehatan			0,00	DINAS PENDIDIKAN DAN KEBUDAYAAN
3.	1.01.03	PROGRAM PENGEMBANGAN KURIKULUM	Nilai Rata-rata Numerasi SMP Nilai rata-rata literasi SD Rata-rata literasi SMP Nilai rata-rata numerasi SD				100 persen	65,01 68,67 66,76 51,75 Nilai Nilai Nilai	425.214.000,00	502.308.600,00	562.302.600,00	4.036.000,00							429.250.000,00	
	1.01.03.2.01	Penetapan Kurikulum Muatan Lokal Pendidikan Dasar	Persentase Sekolah yang mendapatkan Buku Teks dan Alat Peraga Edukasi				11 Dokumen	100 %	425.214.000,00	502.308.600,00	562.302.600,00	137.088.600,00			Meningkatkan Sumber Daya Manusia Yang Berkualitas Dan Berdaya Saing	Peningkatan Kualitas Sumberdaya Manusia melalui Sektor Pendidikan dan Kesehatan Peningkatan Kualitas Sumberdaya Manusia melalui Sektor Pendidikan dan Kesehatan	Sekolah Kabupaten Balangan		429.250.000,00	DINAS PENDIDIKAN DAN KEBUDAYAAN
	1.01.03.2.01.0002	Penyusunan Silabus Muatan Lokal Pendidikan Dasar																		
			Jumlah Silabus Muatan Lokal Pendidikan Dasar yang Tersusun				0 Dokumen	0 Dokumen	0,00	0,00	0,00	0,00	Kab. Balangan, Semua Kecamatan, Semua Kel/Desa	DANA TRANSFER UMUM-DANA BAGI HASIL	Meningkatkan Sumber Daya Manusia Yang Berkualitas Dan Berdaya Saing	Peningkatan Kualitas Sumberdaya Manusia melalui Sektor Pendidikan dan Kesehatan Peningkatan Kualitas Sumberdaya Manusia melalui Sektor Pendidikan dan Kesehatan			0,00	DINAS PENDIDIKAN DAN KEBUDAYAAN
	1.01.03.2.01.0003	Penyediaan Buku Teks Pelajaran Muatan Lokal Pendidikan Dasar																		
			Jumlah Buku Teks Pelajaran Muatan Lokal Pendidikan Dasar yang Tersedia				0 Buku	0 Buku	0,00	0,00	0,00	0,00	Kab. Balangan, Semua Kecamatan, Semua Kel/Desa	DANA TRANSFER UMUM-DANA BAGI HASIL	Meningkatkan Sumber Daya Manusia Yang Berkualitas Dan Berdaya Saing	Peningkatan Kualitas Sumberdaya Manusia melalui Sektor Pendidikan dan Kesehatan Peningkatan Kualitas Sumberdaya Manusia melalui Sektor Pendidikan dan Kesehatan			0,00	DINAS PENDIDIKAN DAN KEBUDAYAAN
	1.01.03.2.01.0004	Pelatihan Penyusunan Kurikulum Muatan Lokal Pendidikan Dasar																		
			Jumlah Penyusun Kurikulum Muatan Lokal Pendidikan Dasar yang Meningkatkan Kompetensinya				0 Orang	0 Orang	0,00	0,00	0,00	0,00	Kab. Balangan, Semua Kecamatan, Semua Kel/Desa	DANA TRANSFER UMUM-DANA BAGI HASIL	Meningkatkan Sumber Daya Manusia Yang Berkualitas Dan Berdaya Saing	Peningkatan Kualitas Sumberdaya Manusia melalui Sektor Pendidikan dan Kesehatan Peningkatan Kualitas Sumberdaya Manusia melalui Sektor Pendidikan dan Kesehatan			0,00	DINAS PENDIDIKAN DAN KEBUDAYAAN
	1.01.03.2.01.0007	Penyusunan Kompetensi Dasar/Capaian Pembelajaran Muatan Lokal Pendidikan Dasar																		
			Jumlah Kompetensi Dasar/Capaian Pembelajaran Muatan Lokal Pendidikan Dasar yang Tersusun				11 Dokumen	11 Dokumen	425.214.000,00	502.308.600,00	562.302.600,00	137.088.600,00	Kab. Balangan, Semua Kecamatan, Semua Kel/Desa	DANA TRANSFER UMUM-DANA BAGI HASIL	Meningkatkan Sumber Daya Manusia Yang Berkualitas Dan Berdaya Saing	Peningkatan Kualitas Sumberdaya Manusia melalui Sektor Pendidikan dan Kesehatan Peningkatan Kualitas Sumberdaya Manusia melalui Sektor Pendidikan dan Kesehatan			429.250.000,00	DINAS PENDIDIKAN DAN KEBUDAYAAN
4.	1.01.04	PROGRAM PENDIDIK DAN TENAGA KEPENDIDIKAN	Persentase pendidik dan tenaga kependidikan yang kompeten 2023				75,36 80,39 97,04 %	60 %	1.701.424.400,00	5.720.512.900,00	4.496.361.400,00	1.177.805.600,00							2.879.230.000,00	
	1.01.04.2.01	Pemerataan Kuantitas dan Kualitas Pendidik dan Tenaga Kependidikan bagi Satuan Pendidikan Dasar, PAUD, dan Pendidikan Nonformal/Kesetaraan	Persentase Pemerataan Kuantitas dan Kualitas Pendidik dan Tenaga Kependidikan bagi Satuan Pendidikan Dasar, PAUD, dan Pendidikan Nonformal/Kesetaraan				3 dokumen	100 %	1.701.424.400,00	5.720.512.900,00	4.496.361.400,00	2.794.937.000,00			Meningkatkan Sumber Daya Manusia Yang Berkualitas Dan Berdaya Saing	Peningkatan Kualitas Sumberdaya Manusia melalui Sektor Pendidikan dan Kesehatan Peningkatan Kualitas Sumberdaya Manusia melalui Sektor Pendidikan dan Kesehatan	Guru Kabupaten Balangan		2.879.230.000,00	DINAS PENDIDIKAN DAN KEBUDAYAAN
	1.01.04.2.01.0001	Perhitungan dan Pemetaan Pendidik dan Tenaga Kependidikan Satuan Pendidikan Dasar, PAUD, dan Pendidikan Nonformal/Kesetaraan																		
			Jumlah Dokumen Hasil Perhitungan dan Pemetaan Pendidik dan Tenaga Kependidikan Satuan Pendidikan Dasar, PAUD, dan Pendidikan Nonformal/Kesetaraan				3 Dokumen	3 Dokumen	507.151.700,00	4.481.240.200,00	3.351.173.400,00	2.844.021.700,00	Kab. Balangan, Semua Kecamatan, Semua Kel/Desa	DANA TRANSFER UMUM-DANA BAGI HASIL	Meningkatkan Sumber Daya Manusia Yang Berkualitas Dan Berdaya Saing	Peningkatan Kualitas Sumberdaya Manusia melalui Sektor Pendidikan dan Kesehatan Peningkatan Kualitas Sumberdaya Manusia melalui Sektor Pendidikan dan Kesehatan			538.550.000,00	DINAS PENDIDIKAN DAN KEBUDAYAAN
	1.01.04.2.01.0002	Penataan Pendistribusian Pendidik dan Tenaga Kependidikan bagi Satuan Pendidikan Dasar, PAUD, dan Pendidikan Nonformal/Kesetaraan																		
			Jumlah Laporan Hasil Pelaksanaan Penataan Pendistribusian Pendidik dan Tenaga Kependidikan Satuan Pendidikan Dasar, PAUD, dan Pendidikan Nonformal/Kesetaraan				2 Laporan	2 Laporan	1.194.272.700,00	1.239.272.700,00	1.145.188.000,00	-49.084.700,00	Kab. Balangan, Semua Kecamatan, Semua Kel/Desa	DANA TRANSFER UMUM-DANA BAGI HASIL	Meningkatkan Sumber Daya Manusia Yang Berkualitas Dan Berdaya Saing	Peningkatan Kualitas Sumberdaya Manusia melalui Sektor Pendidikan dan Kesehatan Peningkatan Kualitas Sumberdaya Manusia melalui Sektor Pendidikan dan Kesehatan			2.340.680.000,00	DINAS PENDIDIKAN DAN KEBUDAYAAN
5.	1.01.05	PROGRAM PENGENDALIAN PERIZINAN PENDIDIKAN	Persentase Satuan Pendidikan Jenjang PAUD dan Non Formal yang Diupdate Perizinannya				100 Persen	100 Persen	208.720.000,00	258.320.000,00	175.627.000,00	-139.490.000,00							69.230.000,00	
	1.01.05.2.02	Penerbitan Izin PAUD dan Pendidikan Nonformal yang Diselenggarakan oleh Masyarakat	Persentase Satuan Pendidikan Jenjang PAUD dan Non Formal yang Diupdate Perizinannya				100 dokumen	100 dokumen	208.720.000,00	258.320.000,00	175.627.000,00	-33.093.000,00			Meningkatkan Sumber Daya Manusia Yang Berkualitas Dan Berdaya Saing	Peningkatan Kualitas Sumberdaya Manusia melalui Sektor Pendidikan dan Kesehatan Peningkatan Kualitas Sumberdaya Manusia melalui Sektor Pendidikan dan Kesehatan	Lembaga PAUD Kabupaten Balangan		69.230.000,00	DINAS PENDIDIKAN DAN KEBUDAYAAN
	1.01.05.2.02.0002	Pengendalian dan Pengawasan Perizinan PAUD dan Pendidikan Nonformal yang Diselenggarakan oleh Masyarakat																		
			Jumlah Dokumen Hasil Pelaksanaan Pengendalian dan Pengawasan Perizinan PAUD dan Pendidikan Nonformal yang Diselenggarakan oleh Masyarakat				269 Dokumen	269 Dokumen	208.720.000,00	258.320.000,00	175.627.000,00	-33.093.000,00	Kab. Balangan, Semua Kecamatan, Semua Kel/Desa	DANA TRANSFER UMUM-DANA BAGI HASIL	Meningkatkan Sumber Daya Manusia Yang Berkualitas Dan Berdaya Saing	Peningkatan Kualitas Sumberdaya Manusia melalui Sektor Pendidikan dan Kesehatan Peningkatan Kualitas Sumberdaya Manusia melalui Sektor Pendidikan dan Kesehatan			69.230.000,00	DINAS PENDIDIKAN DAN KEBUDAYAAN
	1.01.05.2.02.0003	Pembinaan PAUD dan Pendidikan Nonformal yang Diselenggarakan oleh Masyarakat																		
			Jumlah Dokumen Hasil Pembinaan PAUD dan Pendidikan Nonformal yang Diselenggarakan oleh Masyarakat				0 Dokumen	0 Dokumen	0,00	0,00	0,00	0,00	Kab. Balangan, Semua Kecamatan, Semua Kel/Desa	-	Meningkatkan Sumber Daya Manusia Yang Berkualitas Dan Berdaya Saing	Peningkatan Kualitas Sumberdaya Manusia melalui Sektor Pendidikan dan Kesehatan Peningkatan Kualitas Sumberdaya Manusia melalui Sektor Pendidikan dan Kesehatan			0,00	DINAS PENDIDIKAN DAN KEBUDAYAAN

	2	URUSAN PEMERINTAHAN WAJIB YANG TIDAK BERKAITAN DENGAN PELAYANAN DASAR							4.752.267.000,00	14.670.594.700,00	16.236.654.500,00	11.484.387.500,00						9.316.835.000,00	
	2.22	URUSAN PEMERINTAHAN BIDANG KEBUDAYAAN							4.752.267.000,00	14.670.594.700,00	16.236.654.500,00	11.484.387.500,00						9.316.835.000,00	
1.	2.22.02	PROGRAM PENGEMBANGAN KEBUDAYAAN	Persentase jumlah lembaga adat tingkat Pengembangan Kebudayaan					71,43 %	71,43 %	110.590.000,00	2.758.940.000,00	3.988.940.000,00	274.210.000,00					384.800.000,00	
	2.22.02.2.03	Pembinaan Lembaga Adat yang Pengurutnya dalam Daerah Kabupaten/Kota	Persentase Lembaga adat yang dibina dengan baik					71,43 %	71,43 %	110.590.000,00	2.758.940.000,00	3.988.940.000,00	3.878.350.000,00		Revolusi Mental dan Pembangunan Kebudayaan	Pemantapan Kehidupan Sosial, Budaya dan Kemasyarakatan serta Kondisi-fitas Daerah Pemantapan Kehidupan Sosial, Budaya dan Kemasyarakatan serta Kondisi-fitas Daerah	Dinas Pendidikan dan Kebudayaan		DINAS PENDIDIKAN DAN KEBUDAYAAN
	2.22.02.2.03.0001	Pelindungan, Pengembangan, Pemanfaatan Objek Pemajuan Lembaga Adat																	
			Jumlah Objek Pemajuan Lembaga Adat yang Telah Dilakukan Pelindungan, Pengembangan dan Pemanfaatan					3 Objek	35 Objek	110.590.000,00	2.758.940.000,00	3.988.940.000,00	3.878.350.000,00	Kab. Balangan, Semua Kecamatan, Semua Kel/Desa	DANA TRANSFER UMUM-DANA BAGI HASIL	Revolusi Mental dan Pembangunan Kebudayaan	Pemantapan Kehidupan Sosial, Budaya dan Kemasyarakatan serta Kondisi-fitas Daerah Pemantapan Kehidupan Sosial, Budaya dan Kemasyarakatan serta Kondisi-fitas Daerah		DINAS PENDIDIKAN DAN KEBUDAYAAN
2.	2.22.03	PROGRAM PENGEMBANGAN Kesenian TRADISIONAL	Persentase penduduk usia 10 tahun ke atas yang pernah terlibat sebagai pelaku/pendukung pertunjukan seni					75 %	75 %	2.117.227.700,00	5.700.501.000,00	5.949.498.500,00	2.920.672.300,00					5.037.900.000,00	
	2.22.03.2.01	Pembinaan Kesenian yang Masyarakat Pelakunya dalam Daerah Kabupaten/Kota	Jumlah mega event kebudayaan yang dibuat dengan skala besar dan berdampak langsung pada masyarakat					3 Kegiatan	3 Kegiatan	2.117.227.700,00	5.700.501.000,00	5.949.498.500,00	3.832.270.800,00		Revolusi Mental dan Pembangunan Kebudayaan	Pemantapan Kehidupan Sosial, Budaya dan Kemasyarakatan serta Kondisi-fitas Daerah Pemantapan Kehidupan Sosial, Budaya dan Kemasyarakatan serta Kondisi-fitas Daerah	Kelompok Kesenian Kabupaten Balangan	5.037.900.000,00	DINAS PENDIDIKAN DAN KEBUDAYAAN
	2.22.03.2.01.0001	Peningkatan Pendidikan dan Pelatihan Sumber Daya Manusia Kesenian Tradisional																	
			Jumlah Sumber Daya Manusia Kesenian Tradisional yang Mendapat Pendidikan dan Pelatihan (Ditingkatkan Kompetensinya)					100 Orang	680 Orang	1.281.730.500,00	3.170.834.000,00	3.320.646.200,00	2.038.915.700,00	Kab. Balangan, Semua Kecamatan, Semua Kel/Desa	DANA TRANSFER UMUM-DANA BAGI HASIL	Revolusi Mental dan Pembangunan Kebudayaan	Pemantapan Kehidupan Sosial, Budaya dan Kemasyarakatan serta Kondisi-fitas Daerah Pemantapan Kehidupan Sosial, Budaya dan Kemasyarakatan serta Kondisi-fitas Daerah		DINAS PENDIDIKAN DAN KEBUDAYAAN
	2.22.03.2.01.0003	Peningkatan Kapasitas Tata Kelola Lembaga Kesenian Tradisional																	
			Jumlah Lembaga Kesenian Tradisional yang Ditingkatkan Kapasitasnya					5 Lembaga	24 Lembaga	835.497.200,00	2.529.667.000,00	2.628.852.300,00	1.793.355.100,00	Kab. Balangan, Semua Kecamatan, Semua Kel/Desa	DANA TRANSFER UMUM-DANA BAGI HASIL	Revolusi Mental dan Pembangunan Kebudayaan	Pemantapan Kehidupan Sosial, Budaya dan Kemasyarakatan serta Kondisi-fitas Daerah Pemantapan Kehidupan Sosial, Budaya dan Kemasyarakatan serta Kondisi-fitas Daerah		DINAS PENDIDIKAN DAN KEBUDAYAAN
3.	2.22.04	PROGRAM PEMBINAAN SEJARAH	Persentase peningkatan kegiatan pembinaan sejarah Lokal kab/kota					66,67 %	66,67 %	1.033.733.900,00	3.063.085.900,00	3.063.081.400,00	856.071.100,00					1.889.805.000,00	
	2.22.04.2.01	Pembinaan Sejarah Lokal dalam 1 (Satu) Daerah Kabupaten/Kota	Jumlah Kegiatan Pembinaan Sejarah Lokal Kab/Kota					4 Kegiatan	4 Kegiatan	1.033.733.900,00	3.063.085.900,00	3.063.081.400,00	2.029.347.500,00		Revolusi Mental dan Pembangunan Kebudayaan	Pemantapan Kehidupan Sosial, Budaya dan Kemasyarakatan serta Kondisi-fitas Daerah Pemantapan Kehidupan Sosial, Budaya dan Kemasyarakatan serta Kondisi-fitas Daerah	Dinas Pendidikan dan Kebudayaan Kabupaten Balangan	1.889.805.000,00	DINAS PENDIDIKAN DAN KEBUDAYAAN
	2.22.04.2.01.0001	Pemberdayaan Sumber Daya Manusia dan Lembaga Sejarah Lokal Kabupaten/Kota																	
			Jumlah Sumber Daya Manusia dan Lembaga Sejarah Lokal Provinsi yang Diberdayakan					120 Orang	830 Orang	710.663.900,00	2.311.455.100,00	2.311.450.600,00	1.600.786.700,00	Kab. Balangan, Semua Kecamatan, Semua Kel/Desa	DANA TRANSFER UMUM-DANA BAGI HASIL	Revolusi Mental dan Pembangunan Kebudayaan	Pemantapan Kehidupan Sosial, Budaya dan Kemasyarakatan serta Kondisi-fitas Daerah Pemantapan Kehidupan Sosial, Budaya dan Kemasyarakatan serta Kondisi-fitas Daerah		DINAS PENDIDIKAN DAN KEBUDAYAAN
	2.22.04.2.01.0002	Penyediaan Sarana dan Prasarana Pembinaan Sejarah																	
			Jumlah Sarana dan Prasarana Pembinaan Sejarah					1 Unit	2400 Unit	139.160.000,00	236.401.600,00	236.401.600,00	97.241.600,00	Kab. Balangan, Semua Kecamatan, Semua Kel/Desa	DANA TRANSFER UMUM-DANA BAGI HASIL	Revolusi Mental dan Pembangunan Kebudayaan	Peningkatan Kualitas Sumberdaya Manusia melalui Sektor Pendidikan dan Kesehatan Peningkatan Kualitas Sumberdaya Manusia melalui Sektor Pendidikan dan Kesehatan		DINAS PENDIDIKAN DAN KEBUDAYAAN
	2.22.04.2.01.0003	Peningkatan Akses Masyarakat Terhadap Data dan Informasi Sejarah																	
			Jumlah Dokumen Data dan Informasi Sejarah yang Dapat Diakses Masyarakat					1 Dokumen	2400 Dokumen	183.910.000,00	515.229.200,00	515.229.200,00	331.319.200,00	Kab. Balangan, Semua Kecamatan, Semua Kel/Desa	DANA TRANSFER UMUM-DANA BAGI HASIL	Revolusi Mental dan Pembangunan Kebudayaan	Pemantapan Kehidupan Sosial, Budaya dan Kemasyarakatan serta Kondisi-fitas Daerah Pemantapan Kehidupan Sosial, Budaya dan Kemasyarakatan serta Kondisi-fitas Daerah		DINAS PENDIDIKAN DAN KEBUDAYAAN
4.	2.22.05	PROGRAM PELESTARIAN DAN PENGELOLAAN CAGAR BUDAYA	Persentasi cagar budaya terlestarikan dan terkelola dengan baik					80 %	80 %	1.490.715.400,00	3.148.067.800,00	3.235.134.600,00	513.614.600,00					2.004.330.000,00	
	2.22.05.2.01	Penetapan Cagar Budaya Peningkat Kabupaten/Kota	Persentase Cagar Budaya yang ditetapkan					100 %	100 %	440.209.500,00	649.376.500,00	679.592.500,00	239.383.000,00		Revolusi Mental dan Pembangunan Kebudayaan	Pemantapan Kehidupan Sosial, Budaya dan Kemasyarakatan serta Kondisi-fitas Daerah Pemantapan Kehidupan Sosial, Budaya dan Kemasyarakatan serta Kondisi-fitas Daerah	Cagar Budaya Kabupaten Balangan	522.050.000,00	DINAS PENDIDIKAN DAN KEBUDAYAAN
	2.22.05.2.01.0001	Pendaftran Objek Diduga Cagar Budaya																	

			Jumlah Objek Diduga Cagar Budaya yang Didaftarkan				18 Objek	18 Objek	47.180.000,00	154.062.000,00	162.812.000,00	115.632.000,00	Kab. Balangan, Semua Kecamatan, Semua Kel/Desa	DANA TRANSFER UMUM-DANA BAGI HASIL	Revolusi Mental dan Pembangunan Kebudayaan	Pemantapan Kehidupan Sosial, Budaya dan Kemasyarakatan serta Kondusifitas Daerah Pemantapan Kehidupan Sosial, Budaya dan Kemasyarakatan serta Kondusifitas Daerah			134.250.000,00	DINAS PENDIDIKAN DAN KEBUDAYAAN
	2.22.05.2.01.0002	Penetapan Cagar Budaya																		
			Jumlah Objek Cagar Budaya yang Ditetapkan				15 Objek	15 Objek	393.029.500,00	495.314.500,00	516.780.500,00	123.751.000,00	Kab. Balangan, Semua Kecamatan, Semua Kel/Desa	DANA TRANSFER UMUM-DANA BAGI HASIL	Revolusi Mental dan Pembangunan Kebudayaan	Pemantapan Kehidupan Sosial, Budaya dan Kemasyarakatan serta Kondusifitas Daerah Pemantapan Kehidupan Sosial, Budaya dan Kemasyarakatan serta Kondusifitas Daerah			387.800.000,00	DINAS PENDIDIKAN DAN KEBUDAYAAN
	2.22.05.2.02	Pengelolaan Cagar Budaya Peringkat Kabupaten/Kota	Persentase cagar budaya yang dikelola				100 %	100 %	1.050.505.900,00	2.498.691.300,00	2.555.542.100,00	1.505.036.200,00			Revolusi Mental dan Pembangunan Kebudayaan	Pemantapan Kehidupan Sosial, Budaya dan Kemasyarakatan serta Kondusifitas Daerah Pemantapan Kehidupan Sosial, Budaya dan Kemasyarakatan serta Kondusifitas Daerah	Cagar Budaya Kabupaten Balangan		1.482.280.000,00	DINAS PENDIDIKAN DAN KEBUDAYAAN
	2.22.05.2.02.0001	Pelindungan Cagar Budaya																		
			Jumlah Objek Cagar Budaya yang Dilindungi				11 Objek	11 Objek	431.265.200,00	604.115.700,00	545.042.700,00	113.777.500,00	Kab. Balangan, Semua Kecamatan, Semua Kel/Desa	DANA TRANSFER UMUM-DANA BAGI HASIL	Revolusi Mental dan Pembangunan Kebudayaan	Pemantapan Kehidupan Sosial, Budaya dan Kemasyarakatan serta Kondusifitas Daerah Pemantapan Kehidupan Sosial, Budaya dan Kemasyarakatan serta Kondusifitas Daerah			530.900.000,00	DINAS PENDIDIKAN DAN KEBUDAYAAN
	2.22.06.2.02.0002	Pengembangan Cagar Budaya																		
			Jumlah Objek Cagar Budaya yang Dikembangkan				1 Objek	1 Objek	86.400.000,00	1.087.918.400,00	1.214.718.400,00	1.128.318.400,00	Kab. Balangan, Semua Kecamatan, Semua Kel/Desa	DANA TRANSFER UMUM-DANA BAGI HASIL	Revolusi Mental dan Pembangunan Kebudayaan	Pemantapan Kehidupan Sosial, Budaya dan Kemasyarakatan serta Kondusifitas Daerah Pemantapan Kehidupan Sosial, Budaya dan Kemasyarakatan serta Kondusifitas Daerah			307.550.000,00	DINAS PENDIDIKAN DAN KEBUDAYAAN
	2.22.05.2.02.0003	Pemanfaatan Cagar Budaya																		
			Jumlah Objek Cagar Budaya yang Dimanfaatkan				3 Objek	3 Objek	532.840.700,00	806.657.200,00	795.781.000,00	262.940.300,00	Kab. Balangan, Semua Kecamatan, Semua Kel/Desa	DANA TRANSFER UMUM-DANA BAGI HASIL	Revolusi Mental dan Pembangunan Kebudayaan	Pemantapan Kehidupan Sosial, Budaya dan Kemasyarakatan serta Kondusifitas Daerah Pemantapan Kehidupan Sosial, Budaya dan Kemasyarakatan serta Kondusifitas Daerah			643.830.000,00	DINAS PENDIDIKAN DAN KEBUDAYAAN
		SDN AMBAKIANG HULU																		
									0,00	54.720.000,00	54.720.000,00	54.720.000,00							0,00	
	1	URUSAN PEMERINTAHAN WAJIB YANG BERKAITAN DENGAN PELAYANAN DASAR							0,00	54.720.000,00	54.720.000,00	54.720.000,00							0,00	
	1.01	URUSAN PEMERINTAHAN BIDANG PENDIDIKAN							0,00	54.720.000,00	54.720.000,00	54.720.000,00							0,00	
	1, 1.01.02	PROGRAM PENGELOLAAN PENDIDIKAN	-				-	-	0,00	54.720.000,00	54.720.000,00	0,00							0,00	
	1.01.02.2.01	Pengelolaan Pendidikan Sekolah Dasar	-				-	-	0,00	54.720.000,00	54.720.000,00	54.720.000,00			-	Peningkatan Kualitas Sumberdaya Manusia melalui Sektor Pendidikan dan Kesehatan Peningkatan Kualitas Sumberdaya Manusia melalui Sektor Pendidikan dan Kesehatan	-		0,00	DINAS PENDIDIKAN DAN KEBUDAYAAN
	1.01.02.2.01.0029	Pengelolaan Dana BOS Sekolah Dasar																		
			Jumlah Sekolah Dasar yang Mengelola Dana BOS				-	1 Satuan Pendidikan	0,00	54.720.000,00	54.720.000,00	54.720.000,00	Kab. Balangan, Semua Kecamatan, Semua Kel/Desa	DAK NON FISIK-BOS REGULER		Peningkatan Kualitas Sumberdaya Manusia melalui Sektor Pendidikan dan Kesehatan Peningkatan Kualitas Sumberdaya Manusia melalui Sektor Pendidikan dan Kesehatan			0,00	DINAS PENDIDIKAN DAN KEBUDAYAAN
		SDN BADALUNGA																		
									0,00	35.520.000,00	35.520.000,00	35.520.000,00							0,00	
	1	URUSAN PEMERINTAHAN WAJIB YANG BERKAITAN DENGAN PELAYANAN DASAR							0,00	35.520.000,00	35.520.000,00	35.520.000,00							0,00	
	1.01	URUSAN PEMERINTAHAN BIDANG PENDIDIKAN							0,00	35.520.000,00	35.520.000,00	35.520.000,00							0,00	
	1, 1.01.02	PROGRAM PENGELOLAAN PENDIDIKAN	-				-	-	0,00	35.520.000,00	35.520.000,00	0,00							0,00	
	1.01.02.2.01	Pengelolaan Pendidikan Sekolah Dasar	-				-	-	0,00	35.520.000,00	35.520.000,00	35.520.000,00			-	Peningkatan Kualitas Sumberdaya Manusia melalui Sektor Pendidikan dan Kesehatan Peningkatan Kualitas Sumberdaya Manusia melalui Sektor Pendidikan dan Kesehatan	-		0,00	DINAS PENDIDIKAN DAN KEBUDAYAAN
	1.01.02.2.01.0029	Pengelolaan Dana BOS Sekolah Hilir																		
									0,00	17.280.000,00	17.280.000,00	17.280.000,00							0,00	
	1	URUSAN PEMERINTAHAN WAJIB YANG BERKAITAN DENGAN PELAYANAN DASAR							0,00	17.280.000,00	17.280.000,00	17.280.000,00							0,00	
	1.01	URUSAN PEMERINTAHAN BIDANG PENDIDIKAN							0,00	17.280.000,00	17.280.000,00	17.280.000,00							0,00	
	1, 1.01.02	PROGRAM PENGELOLAAN PENDIDIKAN	-				-	-	0,00	17.280.000,00	17.280.000,00	0,00							0,00	
	1.01.02.2.01	Pengelolaan Pendidikan Sekolah Dasar	-				-	-	0,00	17.280.000,00	17.280.000,00	17.280.000,00			-	Peningkatan Kualitas Sumberdaya Manusia melalui Sektor Pendidikan dan Kesehatan Peningkatan Kualitas Sumberdaya Manusia melalui Sektor Pendidikan dan Kesehatan	-		0,00	DINAS PENDIDIKAN DAN KEBUDAYAAN
	1.01.02.2.01.0029	Pengelolaan Dana BOS Sekolah Dasar																		
		SDN BARAMBAN																		
									0,00	63.360.000,00	63.360.000,00	63.360.000,00							0,00	

	1	URUSAN PEMERINTAHAN WAJIB YANG BERKAITAN DENGAN PELAYANAN DASAR							0,00	63.360.000,00	63.360.000,00	63.360.000,00							0,00	
	1,01	URUSAN PEMERINTAHAN BIDANG PENDIDIKAN							0,00	63.360.000,00	63.360.000,00	63.360.000,00							0,00	
	1, 1,01.02	PROGRAM PENGELOLAAN PENDIDIKAN	-				-	-	0,00	63.360.000,00	63.360.000,00	0,00							0,00	
	1,01.02.2.01	Pengelolaan Pendidikan Sekolah Dasar	-				-	-	0,00	63.360.000,00	63.360.000,00	63.360.000,00							0,00	DINAS PENDIDIKAN DAN KEBUDAYAAN
	1,01.02.2.01.0029	Pengelolaan Dana BOS Sekolah Dasar																		
		SDN BARU							0,00	13.440.000,00	13.440.000,00	13.440.000,00							0,00	
	1	URUSAN PEMERINTAHAN WAJIB YANG BERKAITAN DENGAN PELAYANAN DASAR							0,00	13.440.000,00	13.440.000,00	13.440.000,00							0,00	
	1,01	URUSAN PEMERINTAHAN BIDANG PENDIDIKAN							0,00	13.440.000,00	13.440.000,00	13.440.000,00							0,00	
	1, 1,01.02	PROGRAM PENGELOLAAN PENDIDIKAN	-				-	-	0,00	13.440.000,00	13.440.000,00	0,00							0,00	
	1,01.02.2.01	Pengelolaan Pendidikan Sekolah Dasar	-				-	-	0,00	13.440.000,00	13.440.000,00	13.440.000,00							0,00	DINAS PENDIDIKAN DAN KEBUDAYAAN
	1,01.02.2.01.0029	Pengelolaan Dana BOS Sekolah Dasar																		
		SDN BAYUR							0,00	12.480.000,00	12.480.000,00	12.480.000,00							0,00	
	1	URUSAN PEMERINTAHAN WAJIB YANG BERKAITAN DENGAN PELAYANAN DASAR							0,00	12.480.000,00	12.480.000,00	12.480.000,00							0,00	
	1,01	URUSAN PEMERINTAHAN BIDANG PENDIDIKAN							0,00	12.480.000,00	12.480.000,00	12.480.000,00							0,00	
	1, 1,01.02	PROGRAM PENGELOLAAN PENDIDIKAN	-				-	-	0,00	12.480.000,00	12.480.000,00	0,00							0,00	
	1,01.02.2.01	Pengelolaan Pendidikan Sekolah Dasar	-				-	-	0,00	12.480.000,00	12.480.000,00	12.480.000,00							0,00	DINAS PENDIDIKAN DAN KEBUDAYAAN
	1,01.02.2.01.0029	Pengelolaan Dana BOS Sekolah Dasar																		
		SDN BALANTI							0,00	24.000.000,00	24.000.000,00	24.000.000,00							0,00	
	1	URUSAN PEMERINTAHAN WAJIB YANG BERKAITAN DENGAN PELAYANAN DASAR							0,00	24.000.000,00	24.000.000,00	24.000.000,00							0,00	
	1,01	URUSAN PEMERINTAHAN BIDANG PENDIDIKAN							0,00	24.000.000,00	24.000.000,00	24.000.000,00							0,00	
	1, 1,01.02	PROGRAM PENGELOLAAN PENDIDIKAN	-				-	-	0,00	24.000.000,00	24.000.000,00	0,00							0,00	
	1,01.02.2.01	Pengelolaan Pendidikan Sekolah Dasar	-				-	-	0,00	24.000.000,00	24.000.000,00	24.000.000,00							0,00	DINAS PENDIDIKAN DAN KEBUDAYAAN
	1,01.02.2.01.0029	Pengelolaan Dana BOS Sekolah Dasar																		
		SDN MANINGAU							0,00	35.520.000,00	35.520.000,00	35.520.000,00							0,00	
	1	URUSAN PEMERINTAHAN WAJIB YANG BERKAITAN DENGAN PELAYANAN DASAR							0,00	35.520.000,00	35.520.000,00	35.520.000,00							0,00	
	1,01	URUSAN PEMERINTAHAN BIDANG PENDIDIKAN							0,00	35.520.000,00	35.520.000,00	35.520.000,00							0,00	
	1, 1,01.02	PROGRAM PENGELOLAAN PENDIDIKAN	-				-	-	0,00	35.520.000,00	35.520.000,00	0,00							0,00	
	1,01.02.2.01	Pengelolaan Pendidikan Sekolah Dasar	-				-	-	0,00	35.520.000,00	35.520.000,00	35.520.000,00							0,00	DINAS PENDIDIKAN DAN KEBUDAYAAN
	1,01.02.2.01.0029	Pengelolaan Dana BOS Sekolah Dasar																		
		SDN MERAH							0,00	105.600.000,00	105.600.000,00	105.600.000,00							0,00	
	1	URUSAN PEMERINTAHAN WAJIB YANG BERKAITAN DENGAN PELAYANAN DASAR							0,00	105.600.000,00	105.600.000,00	105.600.000,00							0,00	
	1,01	URUSAN PEMERINTAHAN BIDANG PENDIDIKAN							0,00	105.600.000,00	105.600.000,00	105.600.000,00							0,00	
	1, 1,01.02	PROGRAM PENGELOLAAN PENDIDIKAN	-				-	-	0,00	105.600.000,00	105.600.000,00	0,00							0,00	
	1,01.02.2.01	Pengelolaan Pendidikan Sekolah Dasar	-				-	-	0,00	105.600.000,00	105.600.000,00	105.600.000,00							0,00	DINAS PENDIDIKAN DAN KEBUDAYAAN
	1,01.02.2.01.0029	Pengelolaan Dana BOS Sekolah Dasar																		
		SDN MUARA JAYA							0,00	44.160.000,00	44.160.000,00	44.160.000,00							0,00	
	1	URUSAN PEMERINTAHAN WAJIB YANG BERKAITAN DENGAN PELAYANAN DASAR							0,00	44.160.000,00	44.160.000,00	44.160.000,00							0,00	
	1,01	URUSAN PEMERINTAHAN BIDANG PENDIDIKAN							0,00	44.160.000,00	44.160.000,00	44.160.000,00							0,00	
	1, 1,01.02	PROGRAM PENGELOLAAN PENDIDIKAN	-				-	-	0,00	44.160.000,00	44.160.000,00	0,00							0,00	

[illegible]

	1	URUSAN PEMERINTAHAN WAJIB YANG BERKAITAN DENGAN PELAYANAN DASAR							0,00	60.480.000,00	60.480.000,00	60.480.000,00							0,00	
	1,01	URUSAN PEMERINTAHAN BIDANG PENDIDIKAN							0,00	60.480.000,00	60.480.000,00	60.480.000,00							0,00	
	1, 1,01.02	PROGRAM PENGELOLAAN PENDIDIKAN	-				-	-	0,00	60.480.000,00	60.480.000,00	0,00							0,00	
	1,01.02.2.01	Pengelolaan Pendidikan Sekolah Dasar	-				-	-	0,00	60.480.000,00	60.480.000,00	60.480.000,00							0,00	DINAS PENDIDIKAN DAN KEBUDAYAAN
	1,01.02.2.01.0029	Pengelolaan Dana BOS Sekolah Dasar																		
		SDN TUNDAKAN							0,00	83.520.000,00	83.520.000,00	83.520.000,00							0,00	
	1	URUSAN PEMERINTAHAN WAJIB YANG BERKAITAN DENGAN PELAYANAN DASAR							0,00	83.520.000,00	83.520.000,00	83.520.000,00							0,00	
	1,01	URUSAN PEMERINTAHAN BIDANG PENDIDIKAN							0,00	83.520.000,00	83.520.000,00	83.520.000,00							0,00	
	1, 1,01.02	PROGRAM PENGELOLAAN PENDIDIKAN	-				-	-	0,00	83.520.000,00	83.520.000,00	0,00							0,00	
	1,01.02.2.01	Pengelolaan Pendidikan Sekolah Dasar	-				-	-	0,00	83.520.000,00	83.520.000,00	83.520.000,00							0,00	DINAS PENDIDIKAN DAN KEBUDAYAAN
	1,01.02.2.01.0029	Pengelolaan Dana BOS Sekolah Dasar																		
		SDN TUNDI							0,00	96.960.000,00	96.960.000,00	96.960.000,00							0,00	
	1	URUSAN PEMERINTAHAN WAJIB YANG BERKAITAN DENGAN PELAYANAN DASAR							0,00	96.960.000,00	96.960.000,00	96.960.000,00							0,00	
	1,01	URUSAN PEMERINTAHAN BIDANG PENDIDIKAN							0,00	96.960.000,00	96.960.000,00	96.960.000,00							0,00	
	1, 1,01.02	PROGRAM PENGELOLAAN PENDIDIKAN	-				-	-	0,00	96.960.000,00	96.960.000,00	0,00							0,00	
	1,01.02.2.01	Pengelolaan Pendidikan Sekolah Dasar	-				-	-	0,00	96.960.000,00	96.960.000,00	96.960.000,00							0,00	DINAS PENDIDIKAN DAN KEBUDAYAAN
	1,01.02.2.01.0029	Pengelolaan Dana BOS Sekolah Dasar																		
		SDN UUNGAN							0,00	18.240.000,00	18.240.000,00	18.240.000,00							0,00	
	1	URUSAN PEMERINTAHAN WAJIB YANG BERKAITAN DENGAN PELAYANAN DASAR							0,00	18.240.000,00	18.240.000,00	18.240.000,00							0,00	
	1,01	URUSAN PEMERINTAHAN BIDANG PENDIDIKAN							0,00	18.240.000,00	18.240.000,00	18.240.000,00							0,00	
	1, 1,01.02	PROGRAM PENGELOLAAN PENDIDIKAN	-				-	-	0,00	18.240.000,00	18.240.000,00	0,00							0,00	
	1,01.02.2.01	Pengelolaan Pendidikan Sekolah Dasar	-				-	-	0,00	18.240.000,00	18.240.000,00	18.240.000,00							0,00	DINAS PENDIDIKAN DAN KEBUDAYAAN
	1,01.02.2.01.0029	Pengelolaan Dana BOS Sekolah Dasar																		
		SDN WANGKILI							0,00	33.600.000,00	33.600.000,00	33.600.000,00							0,00	
	1	URUSAN PEMERINTAHAN WAJIB YANG BERKAITAN DENGAN PELAYANAN DASAR							0,00	33.600.000,00	33.600.000,00	33.600.000,00							0,00	
	1,01	URUSAN PEMERINTAHAN BIDANG PENDIDIKAN							0,00	33.600.000,00	33.600.000,00	33.600.000,00							0,00	
	1, 1,01.02	PROGRAM PENGELOLAAN PENDIDIKAN	-				-	-	0,00	33.600.000,00	33.600.000,00	0,00							0,00	
	1,01.02.2.01	Pengelolaan Pendidikan Sekolah Dasar	-				-	-	0,00	33.600.000,00	33.600.000,00	33.600.000,00							0,00	DINAS PENDIDIKAN DAN KEBUDAYAAN
	1,01.02.2.01.0029	Pengelolaan Dana BOS Sekolah Dasar																		
		SDN BAKUNG							0,00	94.080.000,00	94.080.000,00	94.080.000,00							0,00	
	1	URUSAN PEMERINTAHAN WAJIB YANG BERKAITAN DENGAN PELAYANAN DASAR							0,00	94.080.000,00	94.080.000,00	94.080.000,00							0,00	
	1,01	URUSAN PEMERINTAHAN BIDANG PENDIDIKAN							0,00	94.080.000,00	94.080.000,00	94.080.000,00							0,00	
	1, 1,01.02	PROGRAM PENGELOLAAN PENDIDIKAN	-				-	-	0,00	94.080.000,00	94.080.000,00	0,00							0,00	
	1,01.02.2.01	Pengelolaan Pendidikan Sekolah Dasar	-				-	-	0,00	94.080.000,00	94.080.000,00	94.080.000,00							0,00	DINAS PENDIDIKAN DAN KEBUDAYAAN
	1,01.02.2.01.0029	Pengelolaan Dana BOS Sekolah Dasar																		
		SDN BANUA HANYAR							0,00	99.840.000,00	99.840.000,00	99.840.000,00							0,00	
	1	URUSAN PEMERINTAHAN WAJIB YANG BERKAITAN DENGAN PELAYANAN DASAR							0,00	99.840.000,00	99.840.000,00	99.840.000,00							0,00	
	1,01	URUSAN PEMERINTAHAN BIDANG PENDIDIKAN							0,00	99.840.000,00	99.840.000,00	99.840.000,00							0,00	
	1, 1,01.02	PROGRAM PENGELOLAAN PENDIDIKAN	-				-	-	0,00	99.840.000,00	99.840.000,00	0,00							0,00	

	1	URUSAN PEMERINTAHAN WAJIB YANG BERKAITAN DENGAN PELAYANAN DASAR							0,00	53.760.000,00	53.760.000,00	53.760.000,00							0,00	
	1.01	URUSAN PEMERINTAHAN BIDANG PENDIDIKAN							0,00	53.760.000,00	53.760.000,00	53.760.000,00							0,00	
1.	1.01.02	PROGRAM PENGELOLAAN PENDIDIKAN	-				-	-	0,00	53.760.000,00	53.760.000,00	0,00							0,00	
	1.01.02.2.01	Pengelolaan Pendidikan Sekolah Dasar	-				-	-	0,00	53.760.000,00	53.760.000,00	53.760.000,00							0,00	DINAS PENDIDIKAN DAN KEBUDAYAAN
	1.01.02.2.01.0029	Pengelolaan Dana BOS Sekolah Dasar																		
		SDN LOK BATU							0,00	60.480.000,00	60.480.000,00	60.480.000,00							0,00	
	1	URUSAN PEMERINTAHAN WAJIB YANG BERKAITAN DENGAN PELAYANAN DASAR							0,00	60.480.000,00	60.480.000,00	60.480.000,00							0,00	
	1.01	URUSAN PEMERINTAHAN BIDANG PENDIDIKAN							0,00	60.480.000,00	60.480.000,00	60.480.000,00							0,00	
1.	1.01.02	PROGRAM PENGELOLAAN PENDIDIKAN	-				-	-	0,00	60.480.000,00	60.480.000,00	0,00							0,00	
	1.01.02.2.01	Pengelolaan Pendidikan Sekolah Dasar	-				-	-	0,00	60.480.000,00	60.480.000,00	60.480.000,00							0,00	DINAS PENDIDIKAN DAN KEBUDAYAAN
	1.01.02.2.01.0029	Pengelolaan Dana BOS Sekolah Dasar																		
		SDN MAMPARI							0,00	74.880.000,00	74.880.000,00	74.880.000,00							0,00	
	1	URUSAN PEMERINTAHAN WAJIB YANG BERKAITAN DENGAN PELAYANAN DASAR							0,00	74.880.000,00	74.880.000,00	74.880.000,00							0,00	
	1.01	URUSAN PEMERINTAHAN BIDANG PENDIDIKAN							0,00	74.880.000,00	74.880.000,00	74.880.000,00							0,00	
1.	1.01.02	PROGRAM PENGELOLAAN PENDIDIKAN	-				-	-	0,00	74.880.000,00	74.880.000,00	0,00							0,00	
	1.01.02.2.01	Pengelolaan Pendidikan Sekolah Dasar	-				-	-	0,00	74.880.000,00	74.880.000,00	74.880.000,00							0,00	DINAS PENDIDIKAN DAN KEBUDAYAAN
	1.01.02.2.01.0029	Pengelolaan Dana BOS Sekolah Dasar																		
		SDN MANTIMIN 1							0,00	84.480.000,00	84.480.000,00	84.480.000,00							0,00	
	1	URUSAN PEMERINTAHAN WAJIB YANG BERKAITAN DENGAN PELAYANAN DASAR							0,00	84.480.000,00	84.480.000,00	84.480.000,00							0,00	
	1.01	URUSAN PEMERINTAHAN BIDANG PENDIDIKAN							0,00	84.480.000,00	84.480.000,00	84.480.000,00							0,00	
1.	1.01.02	PROGRAM PENGELOLAAN PENDIDIKAN	-				-	-	0,00	84.480.000,00	84.480.000,00	0,00							0,00	
	1.01.02.2.01	Pengelolaan Pendidikan Sekolah Dasar	-				-	-	0,00	84.480.000,00	84.480.000,00	84.480.000,00							0,00	DINAS PENDIDIKAN DAN KEBUDAYAAN
	1.01.02.2.01.0029	Pengelolaan Dana BOS Sekolah Dasar																		
		SDN MANTIMIN 2							0,00	35.520.000,00	35.520.000,00	35.520.000,00							0,00	
	1	URUSAN PEMERINTAHAN WAJIB YANG BERKAITAN DENGAN PELAYANAN DASAR							0,00	35.520.000,00	35.520.000,00	35.520.000,00							0,00	
	1.01	URUSAN PEMERINTAHAN BIDANG PENDIDIKAN							0,00	35.520.000,00	35.520.000,00	35.520.000,00							0,00	
1.	1.01.02	PROGRAM PENGELOLAAN PENDIDIKAN	-				-	-	0,00	35.520.000,00	35.520.000,00	0,00							0,00	
	1.01.02.2.01	Pengelolaan Pendidikan Sekolah Dasar	-				-	-	0,00	35.520.000,00	35.520.000,00	35.520.000,00							0,00	DINAS PENDIDIKAN DAN KEBUDAYAAN
	1.01.02.2.01.0029	Pengelolaan Dana BOS Sekolah Dasar																		
		SDN MUNJUNG							0,00	94.080.000,00	94.080.000,00	94.080.000,00							0,00	
	1	URUSAN PEMERINTAHAN WAJIB YANG BERKAITAN DENGAN PELAYANAN DASAR							0,00	94.080.000,00	94.080.000,00	94.080.000,00							0,00	
	1.01	URUSAN PEMERINTAHAN BIDANG PENDIDIKAN							0,00	94.080.000,00	94.080.000,00	94.080.000,00							0,00	
1.	1.01.02	PROGRAM PENGELOLAAN PENDIDIKAN	-				-	-	0,00	94.080.000,00	94.080.000,00	0,00							0,00	
	1.01.02.2.01	Pengelolaan Pendidikan Sekolah Dasar	-				-	-	0,00	94.080.000,00	94.080.000,00	94.080.000,00							0,00	DINAS PENDIDIKAN DAN KEBUDAYAAN
	1.01.02.2.01.0029	Pengelolaan Dana BOS Sekolah Dasar																		
		SDN PELAJAU							0,00	104.640.000,00	104.640.000,00	104.640.000,00							0,00	
	1	URUSAN PEMERINTAHAN WAJIB YANG BERKAITAN DENGAN PELAYANAN DASAR							0,00	104.640.000,00	104.640.000,00	104.640.000,00							0,00	
	1.01	URUSAN PEMERINTAHAN BIDANG PENDIDIKAN							0,00	104.640.000,00	104.640.000,00	104.640.000,00							0,00	
1.	1.01.02	PROGRAM PENGELOLAAN PENDIDIKAN	-				-	-	0,00	104.640.000,00	104.640.000,00	0,00							0,00	

	1	URUSAN PEMERINTAHAN WAJIB YANG BERKAITAN DENGAN PELAYANAN DASAR							0,00	7.680.000,00	7.680.000,00	7.680.000,00							0,00	
	1,01	URUSAN PEMERINTAHAN BIDANG PENDIDIKAN							0,00	7.680.000,00	7.680.000,00	7.680.000,00							0,00	
	1, 1,01.02	PROGRAM PENGELOLAAN PENDIDIKAN	-				-	-	0,00	7.680.000,00	7.680.000,00	0,00							0,00	
	1,01.02.2.01	Pengelolaan Pendidikan Sekolah Dasar	-				-	-	0,00	7.680.000,00	7.680.000,00	7.680.000,00							0,00	DINAS PENDIDIKAN DAN KEBUDAYAAN
	1,01.02.2.01.0029	Pengelolaan Dana BOS Sekolah Dasar																		
		SDK AMBATUNIN							0,00	15.360.000,00	15.360.000,00	15.360.000,00							0,00	
	1	URUSAN PEMERINTAHAN WAJIB YANG BERKAITAN DENGAN PELAYANAN DASAR							0,00	15.360.000,00	15.360.000,00	15.360.000,00							0,00	
	1,01	URUSAN PEMERINTAHAN BIDANG PENDIDIKAN							0,00	15.360.000,00	15.360.000,00	15.360.000,00							0,00	
	1, 1,01.02	PROGRAM PENGELOLAAN PENDIDIKAN	-				-	-	0,00	15.360.000,00	15.360.000,00	0,00							0,00	
	1,01.02.2.01	Pengelolaan Pendidikan Sekolah Dasar	-				-	-	0,00	15.360.000,00	15.360.000,00	15.360.000,00							0,00	DINAS PENDIDIKAN DAN KEBUDAYAAN
	1,01.02.2.01.0029	Pengelolaan Dana BOS Sekolah Dasar																		
		SDK AMPINANG							0,00	30.720.000,00	30.720.000,00	30.720.000,00							0,00	
	1	URUSAN PEMERINTAHAN WAJIB YANG BERKAITAN DENGAN PELAYANAN DASAR							0,00	30.720.000,00	30.720.000,00	30.720.000,00							0,00	
	1,01	URUSAN PEMERINTAHAN BIDANG PENDIDIKAN							0,00	30.720.000,00	30.720.000,00	30.720.000,00							0,00	
	1, 1,01.02	PROGRAM PENGELOLAAN PENDIDIKAN	-				-	-	0,00	30.720.000,00	30.720.000,00	0,00							0,00	
	1,01.02.2.01	Pengelolaan Pendidikan Sekolah Dasar	-				-	-	0,00	30.720.000,00	30.720.000,00	30.720.000,00							0,00	DINAS PENDIDIKAN DAN KEBUDAYAAN
	1,01.02.2.01.0029	Pengelolaan Dana BOS Sekolah Dasar																		
		SDK ANDAMAI							0,00	10.560.000,00	10.560.000,00	10.560.000,00							0,00	
	1	URUSAN PEMERINTAHAN WAJIB YANG BERKAITAN DENGAN PELAYANAN DASAR							0,00	10.560.000,00	10.560.000,00	10.560.000,00							0,00	
	1,01	URUSAN PEMERINTAHAN BIDANG PENDIDIKAN							0,00	10.560.000,00	10.560.000,00	10.560.000,00							0,00	
	1, 1,01.02	PROGRAM PENGELOLAAN PENDIDIKAN	-				-	-	0,00	10.560.000,00	10.560.000,00	0,00							0,00	
	1,01.02.2.01	Pengelolaan Pendidikan Sekolah Dasar	-				-	-	0,00	10.560.000,00	10.560.000,00	10.560.000,00							0,00	DINAS PENDIDIKAN DAN KEBUDAYAAN
	1,01.02.2.01.0029	Pengelolaan Dana BOS Sekolah Dasar																		
		SDK HAMPANG							0,00	22.080.000,00	22.080.000,00	22.080.000,00							0,00	
	1	URUSAN PEMERINTAHAN WAJIB YANG BERKAITAN DENGAN PELAYANAN DASAR							0,00	22.080.000,00	22.080.000,00	22.080.000,00							0,00	
	1,01	URUSAN PEMERINTAHAN BIDANG PENDIDIKAN							0,00	22.080.000,00	22.080.000,00	22.080.000,00							0,00	
	1, 1,01.02	PROGRAM PENGELOLAAN PENDIDIKAN	-				-	-	0,00	22.080.000,00	22.080.000,00	0,00							0,00	
	1,01.02.2.01	Pengelolaan Pendidikan Sekolah Dasar	-				-	-	0,00	22.080.000,00	22.080.000,00	22.080.000,00							0,00	DINAS PENDIDIKAN DAN KEBUDAYAAN
	1,01.02.2.01.0029	Pengelolaan Dana BOS Sekolah Dasar																		
		SDK KURHAI							0,00	7.680.000,00	7.680.000,00	7.680.000,00							0,00	
	1	URUSAN PEMERINTAHAN WAJIB YANG BERKAITAN DENGAN PELAYANAN DASAR							0,00	7.680.000,00	7.680.000,00	7.680.000,00							0,00	
	1,01	URUSAN PEMERINTAHAN BIDANG PENDIDIKAN							0,00	7.680.000,00	7.680.000,00	7.680.000,00							0,00	
	1, 1,01.02	PROGRAM PENGELOLAAN PENDIDIKAN	-				-	-	0,00	7.680.000,00	7.680.000,00	0,00							0,00	
	1,01.02.2.01	Pengelolaan Pendidikan Sekolah Dasar	-				-	-	0,00	7.680.000,00	7.680.000,00	7.680.000,00							0,00	DINAS PENDIDIKAN DAN KEBUDAYAAN
	1,01.02.2.01.0029	Pengelolaan Dana BOS Sekolah Dasar																		
		SDK LIBARU SUNGKAI							0,00	57.600.000,00	57.600.000,00	57.600.000,00							0,00	
	1	URUSAN PEMERINTAHAN WAJIB YANG BERKAITAN DENGAN PELAYANAN DASAR							0,00	57.600.000,00	57.600.000,00	57.600.000,00							0,00	
	1,01	URUSAN PEMERINTAHAN BIDANG PENDIDIKAN							0,00	57.600.000,00	57.600.000,00	57.600.000,00							0,00	
	1, 1,01.02	PROGRAM PENGELOLAAN PENDIDIKAN	-				-	-	0,00	57.600.000,00	57.600.000,00	0,00							0,00	

	1	URUSAN PEMERINTAHAN WAJIB YANG BERKAITAN DENGAN PELAYANAN DASAR							0,00	35.520.000,00	35.520.000,00	35.520.000,00							0,00	
	1,01	URUSAN PEMERINTAHAN BIDANG PENDIDIKAN							0,00	35.520.000,00	35.520.000,00	35.520.000,00							0,00	
	1,	1,01.02	PROGRAM PENGELOLAAN PENDIDIKAN	-				-	-	0,00	35.520.000,00	35.520.000,00	0,00						0,00	
		1,01.02.2.01	Pengelolaan Pendidikan Sekolah Dasar	-				-	-	0,00	35.520.000,00	35.520.000,00	35.520.000,00						0,00	DINAS PENDIDIKAN DAN KEBUDAYAAN
		1,01.02.2.01.0029	Pengelolaan Dana BOS Sekolah Dasar																	
			SDN ANIYUNGAN						0,00	13.440.000,00	13.440.000,00	13.440.000,00							0,00	
	1	URUSAN PEMERINTAHAN WAJIB YANG BERKAITAN DENGAN PELAYANAN DASAR							0,00	13.440.000,00	13.440.000,00	13.440.000,00							0,00	
	1,01	URUSAN PEMERINTAHAN BIDANG PENDIDIKAN							0,00	13.440.000,00	13.440.000,00	13.440.000,00							0,00	
	1,	1,01.02	PROGRAM PENGELOLAAN PENDIDIKAN	-				-	-	0,00	13.440.000,00	13.440.000,00	0,00						0,00	
		1,01.02.2.01	Pengelolaan Pendidikan Sekolah Dasar	-				-	-	0,00	13.440.000,00	13.440.000,00	13.440.000,00						0,00	DINAS PENDIDIKAN DAN KEBUDAYAAN
		1,01.02.2.01.0029	Pengelolaan Dana BOS Sekolah Dasar																	
			SDN BARUH PANYAMBARAN 1						0,00	62.400.000,00	62.400.000,00	62.400.000,00							0,00	
	1	URUSAN PEMERINTAHAN WAJIB YANG BERKAITAN DENGAN PELAYANAN DASAR							0,00	62.400.000,00	62.400.000,00	62.400.000,00							0,00	
	1,01	URUSAN PEMERINTAHAN BIDANG PENDIDIKAN							0,00	62.400.000,00	62.400.000,00	62.400.000,00							0,00	
	1,	1,01.02	PROGRAM PENGELOLAAN PENDIDIKAN	-				-	-	0,00	62.400.000,00	62.400.000,00	0,00						0,00	
		1,01.02.2.01	Pengelolaan Pendidikan Sekolah Dasar	-				-	-	0,00	62.400.000,00	62.400.000,00	62.400.000,00						0,00	DINAS PENDIDIKAN DAN KEBUDAYAAN
		1,01.02.2.01.0029	Pengelolaan Dana BOS Sekolah Dasar																	
			SDN BARUH PANYAMBARAN 2						0,00	16.320.000,00	16.320.000,00	16.320.000,00							0,00	
	1	URUSAN PEMERINTAHAN WAJIB YANG BERKAITAN DENGAN PELAYANAN DASAR							0,00	16.320.000,00	16.320.000,00	16.320.000,00							0,00	
	1,01	URUSAN PEMERINTAHAN BIDANG PENDIDIKAN							0,00	16.320.000,00	16.320.000,00	16.320.000,00							0,00	
	1,	1,01.02	PROGRAM PENGELOLAAN PENDIDIKAN	-				-	-	0,00	16.320.000,00	16.320.000,00	0,00						0,00	
		1,01.02.2.01	Pengelolaan Pendidikan Sekolah Dasar	-				-	-	0,00	16.320.000,00	16.320.000,00	16.320.000,00						0,00	DINAS PENDIDIKAN DAN KEBUDAYAAN
		1,01.02.2.01.0029	Pengelolaan Dana BOS Sekolah Dasar																	
			SDN BINJAI PUNGKAL 1						0,00	44.160.000,00	44.160.000,00	44.160.000,00							0,00	
	1	URUSAN PEMERINTAHAN WAJIB YANG BERKAITAN DENGAN PELAYANAN DASAR							0,00	44.160.000,00	44.160.000,00	44.160.000,00							0,00	
	1,01	URUSAN PEMERINTAHAN BIDANG PENDIDIKAN							0,00	44.160.000,00	44.160.000,00	44.160.000,00							0,00	
	1,	1,01.02	PROGRAM PENGELOLAAN PENDIDIKAN	-				-	-	0,00	44.160.000,00	44.160.000,00	0,00						0,00	
		1,01.02.2.01	Pengelolaan Pendidikan Sekolah Dasar	-				-	-	0,00	44.160.000,00	44.160.000,00	44.160.000,00						0,00	DINAS PENDIDIKAN DAN KEBUDAYAAN
		1,01.02.2.01.0029	Pengelolaan Dana BOS Sekolah Dasar																	
			SDN BINJAI PUNGKAL 2						0,00	84.480.000,00	84.480.000,00	84.480.000,00							0,00	
	1	URUSAN PEMERINTAHAN WAJIB YANG BERKAITAN DENGAN PELAYANAN DASAR							0,00	84.480.000,00	84.480.000,00	84.480.000,00							0,00	
	1,01	URUSAN PEMERINTAHAN BIDANG PENDIDIKAN							0,00	84.480.000,00	84.480.000,00	84.480.000,00							0,00	
	1,	1,01.02	PROGRAM PENGELOLAAN PENDIDIKAN	-				-	-	0,00	84.480.000,00	84.480.000,00	0,00						0,00	
		1,01.02.2.01	Pengelolaan Pendidikan Sekolah Dasar	-				-	-	0,00	84.480.000,00	84.480.000,00	84.480.000,00						0,00	DINAS PENDIDIKAN DAN KEBUDAYAAN
		1,01.02.2.01.0029	Pengelolaan Dana BOS Sekolah Dasar																	
			SDN BINJU						0,00	51.840.000,00	51.840.000,00	51.840.000,00							0,00	
	1	URUSAN PEMERINTAHAN WAJIB YANG BERKAITAN DENGAN PELAYANAN DASAR							0,00	51.840.000,00	51.840.000,00	51.840.000,00							0,00	
	1,01	URUSAN PEMERINTAHAN BIDANG PENDIDIKAN							0,00	51.840.000,00	51.840.000,00	51.840.000,00							0,00	
	1,	1,01.02	PROGRAM PENGELOLAAN PENDIDIKAN	-				-	-	0,00	51.840.000,00	51.840.000,00	0,00						0,00	

	1.01.02.2.01	Pengelolaan Pendidikan Sekolah Dasar	-							0,00	51.840.000,00	51.840.000,00	51.840.000,00				Peningkatan Kualitas Sumberdaya Manusia melalui Sektor Pendidikan dan Kesehatan Peningkatan Kualitas Sumberdaya Manusia melalui Sektor Pendidikan dan Kesehatan	-			0,00	DINAS PENDIDIKAN DAN KEBUDAYAAN
	1.01.02.2.01.0029	Pengelolaan Dana BOS Sekolah Dasar																				
		SDN BINJUANG SANTANG								0,00	57.600.000,00	57.600.000,00	57.600.000,00								0,00	
	1	URUSAN PEMERINTAHAN WAJIB YANG BERKAITAN DENGAN PELAYANAN DASAR								0,00	57.600.000,00	57.600.000,00	57.600.000,00								0,00	
	1.01	URUSAN PEMERINTAHAN BIDANG PENDIDIKAN								0,00	57.600.000,00	57.600.000,00	57.600.000,00								0,00	
	1, 1.01.02	PROGRAM PENGELOLAAN PENDIDIKAN	-						-	0,00	57.600.000,00	57.600.000,00	0,00								0,00	
	1.01.02.2.01	Pengelolaan Pendidikan Sekolah Dasar	-							0,00	57.600.000,00	57.600.000,00	57.600.000,00				Peningkatan Kualitas Sumberdaya Manusia melalui Sektor Pendidikan dan Kesehatan Peningkatan Kualitas Sumberdaya Manusia melalui Sektor Pendidikan dan Kesehatan	-			0,00	DINAS PENDIDIKAN DAN KEBUDAYAAN
	1.01.02.2.01.0029	Pengelolaan Dana BOS Sekolah Dasar																				
		SDN GUNUNG RIUT 1								0,00	32.640.000,00	32.640.000,00	32.640.000,00								0,00	
	1	URUSAN PEMERINTAHAN WAJIB YANG BERKAITAN DENGAN PELAYANAN DASAR								0,00	32.640.000,00	32.640.000,00	32.640.000,00								0,00	
	1.01	URUSAN PEMERINTAHAN BIDANG PENDIDIKAN								0,00	32.640.000,00	32.640.000,00	32.640.000,00								0,00	
	1, 1.01.02	PROGRAM PENGELOLAAN PENDIDIKAN	-						-	0,00	32.640.000,00	32.640.000,00	0,00								0,00	
	1.01.02.2.01	Pengelolaan Pendidikan Sekolah Dasar	-							0,00	32.640.000,00	32.640.000,00	32.640.000,00				Peningkatan Kualitas Sumberdaya Manusia melalui Sektor Pendidikan dan Kesehatan Peningkatan Kualitas Sumberdaya Manusia melalui Sektor Pendidikan dan Kesehatan	-			0,00	DINAS PENDIDIKAN DAN KEBUDAYAAN
	1.01.02.2.01.0029	Pengelolaan Dana BOS Sekolah Dasar																				
		SDN GUNUNG RIUT 2								0,00	40.320.000,00	40.320.000,00	40.320.000,00								0,00	
	1	URUSAN PEMERINTAHAN WAJIB YANG BERKAITAN DENGAN PELAYANAN DASAR								0,00	40.320.000,00	40.320.000,00	40.320.000,00								0,00	
	1.01	URUSAN PEMERINTAHAN BIDANG PENDIDIKAN								0,00	40.320.000,00	40.320.000,00	40.320.000,00								0,00	
	1, 1.01.02	PROGRAM PENGELOLAAN PENDIDIKAN	-						-	0,00	40.320.000,00	40.320.000,00	0,00								0,00	
	1.01.02.2.01	Pengelolaan Pendidikan Sekolah Dasar	-							0,00	40.320.000,00	40.320.000,00	40.320.000,00				Peningkatan Kualitas Sumberdaya Manusia melalui Sektor Pendidikan dan Kesehatan Peningkatan Kualitas Sumberdaya Manusia melalui Sektor Pendidikan dan Kesehatan	-			0,00	DINAS PENDIDIKAN DAN KEBUDAYAAN
	1.01.02.2.01.0029	Pengelolaan Dana BOS Sekolah Dasar																				
		SDN HALONG 1								0,00	86.400.000,00	86.400.000,00	86.400.000,00								0,00	
	1	URUSAN PEMERINTAHAN WAJIB YANG BERKAITAN DENGAN PELAYANAN DASAR								0,00	86.400.000,00	86.400.000,00	86.400.000,00								0,00	
	1.01	URUSAN PEMERINTAHAN BIDANG PENDIDIKAN								0,00	86.400.000,00	86.400.000,00	86.400.000,00								0,00	
	1, 1.01.02	PROGRAM PENGELOLAAN PENDIDIKAN	-						-	0,00	86.400.000,00	86.400.000,00	0,00								0,00	
	1.01.02.2.01	Pengelolaan Pendidikan Sekolah Dasar	-							0,00	86.400.000,00	86.400.000,00	86.400.000,00				Peningkatan Kualitas Sumberdaya Manusia melalui Sektor Pendidikan dan Kesehatan Peningkatan Kualitas Sumberdaya Manusia melalui Sektor Pendidikan dan Kesehatan	-			0,00	DINAS PENDIDIKAN DAN KEBUDAYAAN
	1.01.02.2.01.0029	Pengelolaan Dana BOS Sekolah Dasar																				
		SDN HALONG 2								0,00	44.160.000,00	44.160.000,00	44.160.000,00								0,00	
	1	URUSAN PEMERINTAHAN WAJIB YANG BERKAITAN DENGAN PELAYANAN DASAR								0,00	44.160.000,00	44.160.000,00	44.160.000,00								0,00	
	1.01	URUSAN PEMERINTAHAN BIDANG PENDIDIKAN								0,00	44.160.000,00	44.160.000,00	44.160.000,00								0,00	
	1, 1.01.02	PROGRAM PENGELOLAAN PENDIDIKAN	-						-	0,00	44.160.000,00	44.160.000,00	0,00								0,00	
	1.01.02.2.01	Pengelolaan Pendidikan Sekolah Dasar	-							0,00	44.160.000,00	44.160.000,00	44.160.000,00				Peningkatan Kualitas Sumberdaya Manusia melalui Sektor Pendidikan dan Kesehatan Peningkatan Kualitas Sumberdaya Manusia melalui Sektor Pendidikan dan Kesehatan	-			0,00	DINAS PENDIDIKAN DAN KEBUDAYAAN
	1.01.02.2.01.0029	Pengelolaan Dana BOS Sekolah Dasar																				
		SDN HALONG 3								0,00	94.080.000,00	94.080.000,00	94.080.000,00								0,00	
	1	URUSAN PEMERINTAHAN WAJIB YANG BERKAITAN DENGAN PELAYANAN DASAR								0,00	94.080.000,00	94.080.000,00	94.080.000,00								0,00	
	1.01	URUSAN PEMERINTAHAN BIDANG PENDIDIKAN								0,00	94.080.000,00	94.080.000,00	94.080.000,00								0,00	
	1, 1.01.02	PROGRAM PENGELOLAAN PENDIDIKAN	-						-	0,00	94.080.000,00	94.080.000,00	0,00								0,00	
	1.01.02.2.01	Pengelolaan Pendidikan Sekolah Dasar	-							0,00	94.080.000,00	94.080.000,00	94.080.000,00				Peningkatan Kualitas Sumberdaya Manusia melalui Sektor Pendidikan dan Kesehatan Peningkatan Kualitas Sumberdaya Manusia melalui Sektor Pendidikan dan Kesehatan	-			0,00	DINAS PENDIDIKAN DAN KEBUDAYAAN
	1.01.02.2.01.0029	Pengelolaan Dana BOS Sekolah Dasar																				
		SDN HAUWAI 1								0,00	75.840.000,00	75.840.000,00	75.840.000,00								0,00	

	1	URUSAN PEMERINTAHAN WAJIB YANG BERKAITAN DENGAN PELAYANAN DASAR							0,00	75.840.000,00	75.840.000,00	75.840.000,00							0,00	
	1,01	URUSAN PEMERINTAHAN BIDANG PENDIDIKAN							0,00	75.840.000,00	75.840.000,00	75.840.000,00							0,00	
1.	1,01.02	PROGRAM PENGELOLAAN PENDIDIKAN	-				-	-	0,00	75.840.000,00	75.840.000,00	0,00							0,00	
	1,01.02.2.01	Pengelolaan Pendidikan Sekolah Dasar	-				-	-	0,00	75.840.000,00	75.840.000,00	75.840.000,00							0,00	DINAS PENDIDIKAN DAN KEBUDAYAAN
	1,01.02.2.01.0029	Pengelolaan Dana BOS Sekolah Dasar																		
		SDN HAUWAI 2							0,00	70.080.000,00	70.080.000,00	70.080.000,00							0,00	
	1	URUSAN PEMERINTAHAN WAJIB YANG BERKAITAN DENGAN PELAYANAN DASAR							0,00	70.080.000,00	70.080.000,00	70.080.000,00							0,00	
	1,01	URUSAN PEMERINTAHAN BIDANG PENDIDIKAN							0,00	70.080.000,00	70.080.000,00	70.080.000,00							0,00	
1.	1,01.02	PROGRAM PENGELOLAAN PENDIDIKAN	-				-	-	0,00	70.080.000,00	70.080.000,00	0,00							0,00	
	1,01.02.2.01	Pengelolaan Pendidikan Sekolah Dasar	-				-	-	0,00	70.080.000,00	70.080.000,00	70.080.000,00							0,00	DINAS PENDIDIKAN DAN KEBUDAYAAN
	1,01.02.2.01.0029	Pengelolaan Dana BOS Sekolah Dasar																		
		SDN KAPUL							0,00	71.040.000,00	71.040.000,00	71.040.000,00							0,00	
	1	URUSAN PEMERINTAHAN WAJIB YANG BERKAITAN DENGAN PELAYANAN DASAR							0,00	71.040.000,00	71.040.000,00	71.040.000,00							0,00	
	1,01	URUSAN PEMERINTAHAN BIDANG PENDIDIKAN							0,00	71.040.000,00	71.040.000,00	71.040.000,00							0,00	
1.	1,01.02	PROGRAM PENGELOLAAN PENDIDIKAN	-				-	-	0,00	71.040.000,00	71.040.000,00	0,00							0,00	
	1,01.02.2.01	Pengelolaan Pendidikan Sekolah Dasar	-				-	-	0,00	71.040.000,00	71.040.000,00	71.040.000,00							0,00	DINAS PENDIDIKAN DAN KEBUDAYAAN
	1,01.02.2.01.0029	Pengelolaan Dana BOS Sekolah Dasar																		
		SDN MAMANTANG							0,00	14.400.000,00	14.400.000,00	14.400.000,00							0,00	
	1	URUSAN PEMERINTAHAN WAJIB YANG BERKAITAN DENGAN PELAYANAN DASAR							0,00	14.400.000,00	14.400.000,00	14.400.000,00							0,00	
	1,01	URUSAN PEMERINTAHAN BIDANG PENDIDIKAN							0,00	14.400.000,00	14.400.000,00	14.400.000,00							0,00	
1.	1,01.02	PROGRAM PENGELOLAAN PENDIDIKAN	-				-	-	0,00	14.400.000,00	14.400.000,00	0,00							0,00	
	1,01.02.2.01	Pengelolaan Pendidikan Sekolah Dasar	-				-	-	0,00	14.400.000,00	14.400.000,00	14.400.000,00							0,00	DINAS PENDIDIKAN DAN KEBUDAYAAN
	1,01.02.2.01.0029	Pengelolaan Dana BOS Sekolah Dasar																		
		SDN MANTUYAN							0,00	47.040.000,00	47.040.000,00	47.040.000,00							0,00	
	1	URUSAN PEMERINTAHAN WAJIB YANG BERKAITAN DENGAN PELAYANAN DASAR							0,00	47.040.000,00	47.040.000,00	47.040.000,00							0,00	
	1,01	URUSAN PEMERINTAHAN BIDANG PENDIDIKAN							0,00	47.040.000,00	47.040.000,00	47.040.000,00							0,00	
1.	1,01.02	PROGRAM PENGELOLAAN PENDIDIKAN	-				-	-	0,00	47.040.000,00	47.040.000,00	0,00							0,00	
	1,01.02.2.01	Pengelolaan Pendidikan Sekolah Dasar	-				-	-	0,00	47.040.000,00	47.040.000,00	47.040.000,00							0,00	DINAS PENDIDIKAN DAN KEBUDAYAAN
	1,01.02.2.01.0029	Pengelolaan Dana BOS Sekolah Dasar																		
		SDN MAUYA							0,00	79.680.000,00	79.680.000,00	79.680.000,00							0,00	
	1	URUSAN PEMERINTAHAN WAJIB YANG BERKAITAN DENGAN PELAYANAN DASAR							0,00	79.680.000,00	79.680.000,00	79.680.000,00							0,00	
	1,01	URUSAN PEMERINTAHAN BIDANG PENDIDIKAN							0,00	79.680.000,00	79.680.000,00	79.680.000,00							0,00	
1.	1,01.02	PROGRAM PENGELOLAAN PENDIDIKAN	-				-	-	0,00	79.680.000,00	79.680.000,00	0,00							0,00	
	1,01.02.2.01	Pengelolaan Pendidikan Sekolah Dasar	-				-	-	0,00	79.680.000,00	79.680.000,00	79.680.000,00							0,00	DINAS PENDIDIKAN DAN KEBUDAYAAN
	1,01.02.2.01.0029	Pengelolaan Dana BOS Sekolah Dasar																		
		SDN PUYUN							0,00	88.320.000,00	88.320.000,00	88.320.000,00							0,00	
	1	URUSAN PEMERINTAHAN WAJIB YANG BERKAITAN DENGAN PELAYANAN DASAR							0,00	88.320.000,00	88.320.000,00	88.320.000,00							0,00	
	1,01	URUSAN PEMERINTAHAN BIDANG PENDIDIKAN							0,00	88.320.000,00	88.320.000,00	88.320.000,00							0,00	
1.	1,01.02	PROGRAM PENGELOLAAN PENDIDIKAN	-				-	-	0,00	88.320.000,00	88.320.000,00	0,00							0,00	

	1	URUSAN PEMERINTAHAN WAJIB YANG BERKAITAN DENGAN PELAYANAN DASAR							0,00	28.800.000,00	28.800.000,00	28.800.000,00							0,00	
	1,01	URUSAN PEMERINTAHAN BIDANG PENDIDIKAN							0,00	28.800.000,00	28.800.000,00	28.800.000,00							0,00	
	1,	1,01.02	PROGRAM PENGELOLAAN PENDIDIKAN	-				-	-	0,00	28.800.000,00	28.800.000,00	0,00						0,00	
		1,01.02.2.01	Pengelolaan Pendidikan Sekolah Dasar	-				-	-	0,00	28.800.000,00	28.800.000,00	28.800.000,00						0,00	DINAS PENDIDIKAN DAN KEBUDAYAAN
		1,01.02.2.01.0029	Pengelolaan Dana BOS Sekolah Dasar																	
			SDN HAMARUNG 1						0,00	32.640.000,00	32.640.000,00	32.640.000,00							0,00	
	1	URUSAN PEMERINTAHAN WAJIB YANG BERKAITAN DENGAN PELAYANAN DASAR							0,00	32.640.000,00	32.640.000,00	32.640.000,00							0,00	
	1,01	URUSAN PEMERINTAHAN BIDANG PENDIDIKAN							0,00	32.640.000,00	32.640.000,00	32.640.000,00							0,00	
	1,	1,01.02	PROGRAM PENGELOLAAN PENDIDIKAN	-				-	-	0,00	32.640.000,00	32.640.000,00	0,00						0,00	
		1,01.02.2.01	Pengelolaan Pendidikan Sekolah Dasar	-				-	-	0,00	32.640.000,00	32.640.000,00	32.640.000,00						0,00	DINAS PENDIDIKAN DAN KEBUDAYAAN
		1,01.02.2.01.0029	Pengelolaan Dana BOS Sekolah Dasar																	
			SDN HAMARUNG 2						0,00	47.040.000,00	47.040.000,00	47.040.000,00							0,00	
	1	URUSAN PEMERINTAHAN WAJIB YANG BERKAITAN DENGAN PELAYANAN DASAR							0,00	47.040.000,00	47.040.000,00	47.040.000,00							0,00	
	1,01	URUSAN PEMERINTAHAN BIDANG PENDIDIKAN							0,00	47.040.000,00	47.040.000,00	47.040.000,00							0,00	
	1,	1,01.02	PROGRAM PENGELOLAAN PENDIDIKAN	-				-	-	0,00	47.040.000,00	47.040.000,00	0,00						0,00	
		1,01.02.2.01	Pengelolaan Pendidikan Sekolah Dasar	-				-	-	0,00	47.040.000,00	47.040.000,00	47.040.000,00						0,00	DINAS PENDIDIKAN DAN KEBUDAYAAN
		1,01.02.2.01.0029	Pengelolaan Dana BOS Sekolah Dasar																	
			SDN HUKAI						0,00	29.760.000,00	29.760.000,00	29.760.000,00							0,00	
	1	URUSAN PEMERINTAHAN WAJIB YANG BERKAITAN DENGAN PELAYANAN DASAR							0,00	29.760.000,00	29.760.000,00	29.760.000,00							0,00	
	1,01	URUSAN PEMERINTAHAN BIDANG PENDIDIKAN							0,00	29.760.000,00	29.760.000,00	29.760.000,00							0,00	
	1,	1,01.02	PROGRAM PENGELOLAAN PENDIDIKAN	-				-	-	0,00	29.760.000,00	29.760.000,00	0,00						0,00	
		1,01.02.2.01	Pengelolaan Pendidikan Sekolah Dasar	-				-	-	0,00	29.760.000,00	29.760.000,00	29.760.000,00						0,00	DINAS PENDIDIKAN DAN KEBUDAYAAN
		1,01.02.2.01.0029	Pengelolaan Dana BOS Sekolah Dasar																	
			SDN JUAI						0,00	105.600.000,00	105.600.000,00	105.600.000,00							0,00	
	1	URUSAN PEMERINTAHAN WAJIB YANG BERKAITAN DENGAN PELAYANAN DASAR							0,00	105.600.000,00	105.600.000,00	105.600.000,00							0,00	
	1,01	URUSAN PEMERINTAHAN BIDANG PENDIDIKAN							0,00	105.600.000,00	105.600.000,00	105.600.000,00							0,00	
	1,	1,01.02	PROGRAM PENGELOLAAN PENDIDIKAN	-				-	-	0,00	105.600.000,00	105.600.000,00	0,00						0,00	
		1,01.02.2.01	Pengelolaan Pendidikan Sekolah Dasar	-				-	-	0,00	105.600.000,00	105.600.000,00	105.600.000,00						0,00	DINAS PENDIDIKAN DAN KEBUDAYAAN
		1,01.02.2.01.0029	Pengelolaan Dana BOS Sekolah Dasar																	
			SDN LALAYAU 1						0,00	72.960.000,00	72.960.000,00	72.960.000,00							0,00	
	1	URUSAN PEMERINTAHAN WAJIB YANG BERKAITAN DENGAN PELAYANAN DASAR							0,00	72.960.000,00	72.960.000,00	72.960.000,00							0,00	
	1,01	URUSAN PEMERINTAHAN BIDANG PENDIDIKAN							0,00	72.960.000,00	72.960.000,00	72.960.000,00							0,00	
	1,	1,01.02	PROGRAM PENGELOLAAN PENDIDIKAN	-				-	-	0,00	72.960.000,00	72.960.000,00	0,00						0,00	
		1,01.02.2.01	Pengelolaan Pendidikan Sekolah Dasar	-				-	-	0,00	72.960.000,00	72.960.000,00	72.960.000,00						0,00	DINAS PENDIDIKAN DAN KEBUDAYAAN
		1,01.02.2.01.0029	Pengelolaan Dana BOS Sekolah Dasar																	
			SDN LALAYAU 2						0,00	34.560.000,00	34.560.000,00	34.560.000,00							0,00	
	1	URUSAN PEMERINTAHAN WAJIB YANG BERKAITAN DENGAN PELAYANAN DASAR							0,00	34.560.000,00	34.560.000,00	34.560.000,00							0,00	
	1,01	URUSAN PEMERINTAHAN BIDANG PENDIDIKAN							0,00	34.560.000,00	34.560.000,00	34.560.000,00							0,00	
	1,	1,01.02	PROGRAM PENGELOLAAN PENDIDIKAN	-				-	-	0,00	34.560.000,00	34.560.000,00	0,00						0,00	

[illegible]

	1	URUSAN PEMERINTAHAN WAJIB YANG BERKAITAN DENGAN PELAYANAN DASAR							0,00	80.640.000,00	80.640.000,00	80.640.000,00							0,00	
	1,01	URUSAN PEMERINTAHAN BIDANG PENDIDIKAN							0,00	80.640.000,00	80.640.000,00	80.640.000,00							0,00	
1.	1,01.02	PROGRAM PENGELOLAAN PENDIDIKAN	-				-	-	0,00	80.640.000,00	80.640.000,00	0,00							0,00	
	1,01.02.2.01	Pengelolaan Pendidikan Sekolah Dasar	-				-	-	0,00	80.640.000,00	80.640.000,00	80.640.000,00							0,00	DINAS PENDIDIKAN DAN KEBUDAYAAN
	1,01.02.2.01.0029	Pengelolaan Dana BOS Sekolah Dasar																		
		SDN SUNGAI BATUNG							0,00	24.960.000,00	24.960.000,00	24.960.000,00							0,00	
	1	URUSAN PEMERINTAHAN WAJIB YANG BERKAITAN DENGAN PELAYANAN DASAR							0,00	24.960.000,00	24.960.000,00	24.960.000,00							0,00	
	1,01	URUSAN PEMERINTAHAN BIDANG PENDIDIKAN							0,00	24.960.000,00	24.960.000,00	24.960.000,00							0,00	
1.	1,01.02	PROGRAM PENGELOLAAN PENDIDIKAN	-				-	-	0,00	24.960.000,00	24.960.000,00	0,00							0,00	
	1,01.02.2.01	Pengelolaan Pendidikan Sekolah Dasar	-				-	-	0,00	24.960.000,00	24.960.000,00	24.960.000,00							0,00	DINAS PENDIDIKAN DAN KEBUDAYAAN
	1,01.02.2.01.0029	Pengelolaan Dana BOS Sekolah Dasar																		
		SDN TAWAHAN 1							0,00	37.440.000,00	37.440.000,00	37.440.000,00							0,00	
	1	URUSAN PEMERINTAHAN WAJIB YANG BERKAITAN DENGAN PELAYANAN DASAR							0,00	37.440.000,00	37.440.000,00	37.440.000,00							0,00	
	1,01	URUSAN PEMERINTAHAN BIDANG PENDIDIKAN							0,00	37.440.000,00	37.440.000,00	37.440.000,00							0,00	
1.	1,01.02	PROGRAM PENGELOLAAN PENDIDIKAN	-				-	-	0,00	37.440.000,00	37.440.000,00	0,00							0,00	
	1,01.02.2.01	Pengelolaan Pendidikan Sekolah Dasar	-				-	-	0,00	37.440.000,00	37.440.000,00	37.440.000,00							0,00	DINAS PENDIDIKAN DAN KEBUDAYAAN
	1,01.02.2.01.0029	Pengelolaan Dana BOS Sekolah Dasar																		
		SDN TELUK BAYUR 2							0,00	79.680.000,00	79.680.000,00	79.680.000,00							0,00	
	1	URUSAN PEMERINTAHAN WAJIB YANG BERKAITAN DENGAN PELAYANAN DASAR							0,00	79.680.000,00	79.680.000,00	79.680.000,00							0,00	
	1,01	URUSAN PEMERINTAHAN BIDANG PENDIDIKAN							0,00	79.680.000,00	79.680.000,00	79.680.000,00							0,00	
1.	1,01.02	PROGRAM PENGELOLAAN PENDIDIKAN	-				-	-	0,00	79.680.000,00	79.680.000,00	0,00							0,00	
	1,01.02.2.01	Pengelolaan Pendidikan Sekolah Dasar	-				-	-	0,00	79.680.000,00	79.680.000,00	79.680.000,00							0,00	DINAS PENDIDIKAN DAN KEBUDAYAAN
	1,01.02.2.01.0029	Pengelolaan Dana BOS Sekolah Dasar																		
		SDN TELUK BAYUR 3							0,00	74.880.000,00	74.880.000,00	74.880.000,00							0,00	
	1	URUSAN PEMERINTAHAN WAJIB YANG BERKAITAN DENGAN PELAYANAN DASAR							0,00	74.880.000,00	74.880.000,00	74.880.000,00							0,00	
	1,01	URUSAN PEMERINTAHAN BIDANG PENDIDIKAN							0,00	74.880.000,00	74.880.000,00	74.880.000,00							0,00	
1.	1,01.02	PROGRAM PENGELOLAAN PENDIDIKAN	-				-	-	0,00	74.880.000,00	74.880.000,00	0,00							0,00	
	1,01.02.2.01	Pengelolaan Pendidikan Sekolah Dasar	-				-	-	0,00	74.880.000,00	74.880.000,00	74.880.000,00							0,00	DINAS PENDIDIKAN DAN KEBUDAYAAN
	1,01.02.2.01.0029	Pengelolaan Dana BOS Sekolah Dasar																		
		SDN TIGARUN							0,00	66.240.000,00	66.240.000,00	66.240.000,00							0,00	
	1	URUSAN PEMERINTAHAN WAJIB YANG BERKAITAN DENGAN PELAYANAN DASAR							0,00	66.240.000,00	66.240.000,00	66.240.000,00							0,00	
	1,01	URUSAN PEMERINTAHAN BIDANG PENDIDIKAN							0,00	66.240.000,00	66.240.000,00	66.240.000,00							0,00	
1.	1,01.02	PROGRAM PENGELOLAAN PENDIDIKAN	-				-	-	0,00	66.240.000,00	66.240.000,00	0,00							0,00	
	1,01.02.2.01	Pengelolaan Pendidikan Sekolah Dasar	-				-	-	0,00	66.240.000,00	66.240.000,00	66.240.000,00							0,00	DINAS PENDIDIKAN DAN KEBUDAYAAN
	1,01.02.2.01.0029	Pengelolaan Dana BOS Sekolah Dasar																		
		SDN BATU MERAH 1							0,00	80.640.000,00	80.640.000,00	80.640.000,00							0,00	
	1	URUSAN PEMERINTAHAN WAJIB YANG BERKAITAN DENGAN PELAYANAN DASAR							0,00	80.640.000,00	80.640.000,00	80.640.000,00							0,00	
	1,01	URUSAN PEMERINTAHAN BIDANG PENDIDIKAN							0,00	80.640.000,00	80.640.000,00	80.640.000,00							0,00	
1.	1,01.02	PROGRAM PENGELOLAAN PENDIDIKAN	-				-	-	0,00	80.640.000,00	80.640.000,00	0,00							0,00	

	1	URUSAN PEMERINTAHAN WAJIB YANG BERKAITAN DENGAN PELAYANAN DASAR							0,00	45.120.000,00	45.120.000,00	45.120.000,00							0,00	
	1,01	URUSAN PEMERINTAHAN BIDANG PENDIDIKAN							0,00	45.120.000,00	45.120.000,00	45.120.000,00							0,00	
	1, 1,01.02	PROGRAM PENGELOLAAN PENDIDIKAN	-					-	-	0,00	45.120.000,00	45.120.000,00	0,00						0,00	
	1,01.02.2.01	Pengelolaan Pendidikan Sekolah Dasar	-					-	-	0,00	45.120.000,00	45.120.000,00	45.120.000,00						0,00	DINAS PENDIDIKAN DAN KEBUDAYAAN
	1,01.02.2.01.0029	Pengelolaan Dana BOS Sekolah Dasar																		
		SDN KUSAMBI HULU 1							0,00	38.400.000,00	38.400.000,00	38.400.000,00							0,00	
	1	URUSAN PEMERINTAHAN WAJIB YANG BERKAITAN DENGAN PELAYANAN DASAR							0,00	38.400.000,00	38.400.000,00	38.400.000,00							0,00	
	1,01	URUSAN PEMERINTAHAN BIDANG PENDIDIKAN							0,00	38.400.000,00	38.400.000,00	38.400.000,00							0,00	
	1, 1,01.02	PROGRAM PENGELOLAAN PENDIDIKAN	-					-	-	0,00	38.400.000,00	38.400.000,00	0,00						0,00	
	1,01.02.2.01	Pengelolaan Pendidikan Sekolah Dasar	-					-	-	0,00	38.400.000,00	38.400.000,00	38.400.000,00						0,00	DINAS PENDIDIKAN DAN KEBUDAYAAN
	1,01.02.2.01.0029	Pengelolaan Dana BOS Sekolah Dasar																		
		SDN KUSAMBI HULU 2							0,00	16.320.000,00	16.320.000,00	16.320.000,00							0,00	
	1	URUSAN PEMERINTAHAN WAJIB YANG BERKAITAN DENGAN PELAYANAN DASAR							0,00	16.320.000,00	16.320.000,00	16.320.000,00							0,00	
	1,01	URUSAN PEMERINTAHAN BIDANG PENDIDIKAN							0,00	16.320.000,00	16.320.000,00	16.320.000,00							0,00	
	1, 1,01.02	PROGRAM PENGELOLAAN PENDIDIKAN	-					-	-	0,00	16.320.000,00	16.320.000,00	0,00						0,00	
	1,01.02.2.01	Pengelolaan Pendidikan Sekolah Dasar	-					-	-	0,00	16.320.000,00	16.320.000,00	16.320.000,00						0,00	DINAS PENDIDIKAN DAN KEBUDAYAAN
	1,01.02.2.01.0029	Pengelolaan Dana BOS Sekolah Dasar																		
		SDN LAJAR							0,00	81.600.000,00	81.600.000,00	81.600.000,00							0,00	
	1	URUSAN PEMERINTAHAN WAJIB YANG BERKAITAN DENGAN PELAYANAN DASAR							0,00	81.600.000,00	81.600.000,00	81.600.000,00							0,00	
	1,01	URUSAN PEMERINTAHAN BIDANG PENDIDIKAN							0,00	81.600.000,00	81.600.000,00	81.600.000,00							0,00	
	1, 1,01.02	PROGRAM PENGELOLAAN PENDIDIKAN	-					-	-	0,00	81.600.000,00	81.600.000,00	0,00						0,00	
	1,01.02.2.01	Pengelolaan Pendidikan Sekolah Dasar	-					-	-	0,00	81.600.000,00	81.600.000,00	81.600.000,00						0,00	DINAS PENDIDIKAN DAN KEBUDAYAAN
	1,01.02.2.01.0029	Pengelolaan Dana BOS Sekolah Dasar																		
		SDN LAMPHONG KANAN							0,00	31.680.000,00	31.680.000,00	31.680.000,00							0,00	
	1	URUSAN PEMERINTAHAN WAJIB YANG BERKAITAN DENGAN PELAYANAN DASAR							0,00	31.680.000,00	31.680.000,00	31.680.000,00							0,00	
	1,01	URUSAN PEMERINTAHAN BIDANG PENDIDIKAN							0,00	31.680.000,00	31.680.000,00	31.680.000,00							0,00	
	1, 1,01.02	PROGRAM PENGELOLAAN PENDIDIKAN	-					-	-	0,00	31.680.000,00	31.680.000,00	0,00						0,00	
	1,01.02.2.01	Pengelolaan Pendidikan Sekolah Dasar	-					-	-	0,00	31.680.000,00	31.680.000,00	31.680.000,00						0,00	DINAS PENDIDIKAN DAN KEBUDAYAAN
	1,01.02.2.01.0029	Pengelolaan Dana BOS Sekolah Dasar																		
		SDN LAMPHONG KIRI							0,00	15.360.000,00	15.360.000,00	15.360.000,00							0,00	
	1	URUSAN PEMERINTAHAN WAJIB YANG BERKAITAN DENGAN PELAYANAN DASAR							0,00	15.360.000,00	15.360.000,00	15.360.000,00							0,00	
	1,01	URUSAN PEMERINTAHAN BIDANG PENDIDIKAN							0,00	15.360.000,00	15.360.000,00	15.360.000,00							0,00	
	1, 1,01.02	PROGRAM PENGELOLAAN PENDIDIKAN	-					-	-	0,00	15.360.000,00	15.360.000,00	0,00						0,00	
	1,01.02.2.01	Pengelolaan Pendidikan Sekolah Dasar	-					-	-	0,00	15.360.000,00	15.360.000,00	15.360.000,00						0,00	DINAS PENDIDIKAN DAN KEBUDAYAAN
	1,01.02.2.01.0029	Pengelolaan Dana BOS Sekolah Dasar																		
		SDN LOK HAMAWANG							0,00	35.520.000,00	35.520.000,00	35.520.000,00							0,00	
	1	URUSAN PEMERINTAHAN WAJIB YANG BERKAITAN DENGAN PELAYANAN DASAR							0,00	35.520.000,00	35.520.000,00	35.520.000,00							0,00	
	1,01	URUSAN PEMERINTAHAN BIDANG PENDIDIKAN							0,00	35.520.000,00	35.520.000,00	35.520.000,00							0,00	
	1, 1,01.02	PROGRAM PENGELOLAAN PENDIDIKAN	-					-	-	0,00	35.520.000,00	35.520.000,00	0,00						0,00	

	1.01.02.2.01	Pengelolaan Pendidikan Sekolah Dasar	-							0,00	35.520.000,00	35.520.000,00	35.520.000,00				Peningkatan Kualitas Sumberdaya Manusia melalui Sektor Pendidikan dan Kesehatan Peningkatan Kualitas Sumberdaya Manusia melalui Sektor Pendidikan dan Kesehatan	-				0,00	DINAS PENDIDIKAN DAN KEBUDAYAAN
	1.01.02.2.01.0029	Pengelolaan Dana BOS Sekolah Dasar																					
		SDN LOK PANGINANAN								0,00	69.120.000,00	69.120.000,00	69.120.000,00									0,00	
	1	URUSAN PEMERINTAHAN WAJIB YANG BERKAITAN DENGAN PELAYANAN DASAR								0,00	69.120.000,00	69.120.000,00	69.120.000,00									0,00	
	1.01	URUSAN PEMERINTAHAN BIDANG PENDIDIKAN								0,00	69.120.000,00	69.120.000,00	69.120.000,00									0,00	
	1, 1.01.02	PROGRAM PENGELOLAAN PENDIDIKAN	-					-	-	0,00	69.120.000,00	69.120.000,00	0,00									0,00	
	1.01.02.2.01	Pengelolaan Pendidikan Sekolah Dasar	-							0,00	69.120.000,00	69.120.000,00	69.120.000,00				Peningkatan Kualitas Sumberdaya Manusia melalui Sektor Pendidikan dan Kesehatan Peningkatan Kualitas Sumberdaya Manusia melalui Sektor Pendidikan dan Kesehatan	-				0,00	DINAS PENDIDIKAN DAN KEBUDAYAAN
	1.01.02.2.01.0029	Pengelolaan Dana BOS Sekolah Dasar																					
		SDN MATANG HANAU								0,00	62.400.000,00	62.400.000,00	62.400.000,00									0,00	
	1	URUSAN PEMERINTAHAN WAJIB YANG BERKAITAN DENGAN PELAYANAN DASAR								0,00	62.400.000,00	62.400.000,00	62.400.000,00									0,00	
	1.01	URUSAN PEMERINTAHAN BIDANG PENDIDIKAN								0,00	62.400.000,00	62.400.000,00	62.400.000,00									0,00	
	1, 1.01.02	PROGRAM PENGELOLAAN PENDIDIKAN	-						-	0,00	62.400.000,00	62.400.000,00	0,00									0,00	
	1.01.02.2.01	Pengelolaan Pendidikan Sekolah Dasar	-							0,00	62.400.000,00	62.400.000,00	62.400.000,00				Peningkatan Kualitas Sumberdaya Manusia melalui Sektor Pendidikan dan Kesehatan Peningkatan Kualitas Sumberdaya Manusia melalui Sektor Pendidikan dan Kesehatan	-				0,00	DINAS PENDIDIKAN DAN KEBUDAYAAN
	1.01.02.2.01.0029	Pengelolaan Dana BOS Sekolah Dasar																					
		SDN MUNDAR								0,00	62.400.000,00	62.400.000,00	62.400.000,00									0,00	
	1	URUSAN PEMERINTAHAN WAJIB YANG BERKAITAN DENGAN PELAYANAN DASAR								0,00	62.400.000,00	62.400.000,00	62.400.000,00									0,00	
	1.01	URUSAN PEMERINTAHAN BIDANG PENDIDIKAN								0,00	62.400.000,00	62.400.000,00	62.400.000,00									0,00	
	1, 1.01.02	PROGRAM PENGELOLAAN PENDIDIKAN	-						-	0,00	62.400.000,00	62.400.000,00	0,00									0,00	
	1.01.02.2.01	Pengelolaan Pendidikan Sekolah Dasar	-							0,00	62.400.000,00	62.400.000,00	62.400.000,00				Peningkatan Kualitas Sumberdaya Manusia melalui Sektor Pendidikan dan Kesehatan Peningkatan Kualitas Sumberdaya Manusia melalui Sektor Pendidikan dan Kesehatan	-				0,00	DINAS PENDIDIKAN DAN KEBUDAYAAN
	1.01.02.2.01.0029	Pengelolaan Dana BOS Sekolah Dasar																					
		SDN PANAITAN								0,00	56.640.000,00	56.640.000,00	56.640.000,00									0,00	
	1	URUSAN PEMERINTAHAN WAJIB YANG BERKAITAN DENGAN PELAYANAN DASAR								0,00	56.640.000,00	56.640.000,00	56.640.000,00									0,00	
	1.01	URUSAN PEMERINTAHAN BIDANG PENDIDIKAN								0,00	56.640.000,00	56.640.000,00	56.640.000,00									0,00	
	1, 1.01.02	PROGRAM PENGELOLAAN PENDIDIKAN	-						-	0,00	56.640.000,00	56.640.000,00	0,00									0,00	
	1.01.02.2.01	Pengelolaan Pendidikan Sekolah Dasar	-							0,00	56.640.000,00	56.640.000,00	56.640.000,00				Peningkatan Kualitas Sumberdaya Manusia melalui Sektor Pendidikan dan Kesehatan Peningkatan Kualitas Sumberdaya Manusia melalui Sektor Pendidikan dan Kesehatan	-				0,00	DINAS PENDIDIKAN DAN KEBUDAYAAN
	1.01.02.2.01.0029	Pengelolaan Dana BOS Sekolah Dasar																					
		SDN PIMPING								0,00	61.440.000,00	61.440.000,00	61.440.000,00									0,00	
	1	URUSAN PEMERINTAHAN WAJIB YANG BERKAITAN DENGAN PELAYANAN DASAR								0,00	61.440.000,00	61.440.000,00	61.440.000,00									0,00	
	1.01	URUSAN PEMERINTAHAN BIDANG PENDIDIKAN								0,00	61.440.000,00	61.440.000,00	61.440.000,00									0,00	
	1, 1.01.02	PROGRAM PENGELOLAAN PENDIDIKAN	-						-	0,00	61.440.000,00	61.440.000,00	0,00									0,00	
	1.01.02.2.01	Pengelolaan Pendidikan Sekolah Dasar	-							0,00	61.440.000,00	61.440.000,00	61.440.000,00				Peningkatan Kualitas Sumberdaya Manusia melalui Sektor Pendidikan dan Kesehatan Peningkatan Kualitas Sumberdaya Manusia melalui Sektor Pendidikan dan Kesehatan	-				0,00	DINAS PENDIDIKAN DAN KEBUDAYAAN
	1.01.02.2.01.0029	Pengelolaan Dana BOS Sekolah Dasar																					
		SDN PUPUYUAN								0,00	5.760.000,00	5.760.000,00	5.760.000,00									0,00	
	1	URUSAN PEMERINTAHAN WAJIB YANG BERKAITAN DENGAN PELAYANAN DASAR								0,00	5.760.000,00	5.760.000,00	5.760.000,00									0,00	
	1.01	URUSAN PEMERINTAHAN BIDANG PENDIDIKAN								0,00	5.760.000,00	5.760.000,00	5.760.000,00									0,00	
	1, 1.01.02	PROGRAM PENGELOLAAN PENDIDIKAN	-						-	0,00	5.760.000,00	5.760.000,00	0,00									0,00	
	1.01.02.2.01	Pengelolaan Pendidikan Sekolah Dasar	-							0,00	5.760.000,00	5.760.000,00	5.760.000,00				Peningkatan Kualitas Sumberdaya Manusia melalui Sektor Pendidikan dan Kesehatan Peningkatan Kualitas Sumberdaya Manusia melalui Sektor Pendidikan dan Kesehatan	-				0,00	DINAS PENDIDIKAN DAN KEBUDAYAAN
	1.01.02.2.01.0029	Pengelolaan Dana BOS Sekolah Dasar																					
		SDN SIMPANG TIGA								0,00	51.840.000,00	51.840.000,00	51.840.000,00									0,00	

	1	URUSAN PEMERINTAHAN WAJIB YANG BERKAITAN DENGAN PELAYANAN DASAR							0,00	51.840.000,00	51.840.000,00	51.840.000,00							0,00	
	1,01	URUSAN PEMERINTAHAN BIDANG PENDIDIKAN							0,00	51.840.000,00	51.840.000,00	51.840.000,00							0,00	
	1, 1,01.02	PROGRAM PENGELOLAAN PENDIDIKAN	-				-	-	0,00	51.840.000,00	51.840.000,00	0,00							0,00	
	1,01.02.2.01	Pengelolaan Pendidikan Sekolah Dasar	-				-	-	0,00	51.840.000,00	51.840.000,00	51.840.000,00							0,00	DINAS PENDIDIKAN DAN KEBUDAYAAN
	1,01.02.2.01.0029	Pengelolaan Dana BOS Sekolah Dasar																		
		SDN SUNGAI TABUK							0,00	47.040.000,00	47.040.000,00	47.040.000,00							0,00	
	1	URUSAN PEMERINTAHAN WAJIB YANG BERKAITAN DENGAN PELAYANAN DASAR							0,00	47.040.000,00	47.040.000,00	47.040.000,00							0,00	
	1,01	URUSAN PEMERINTAHAN BIDANG PENDIDIKAN							0,00	47.040.000,00	47.040.000,00	47.040.000,00							0,00	
	1, 1,01.02	PROGRAM PENGELOLAAN PENDIDIKAN	-				-	-	0,00	47.040.000,00	47.040.000,00	0,00							0,00	
	1,01.02.2.01	Pengelolaan Pendidikan Sekolah Dasar	-				-	-	0,00	47.040.000,00	47.040.000,00	47.040.000,00							0,00	DINAS PENDIDIKAN DAN KEBUDAYAAN
	1,01.02.2.01.0029	Pengelolaan Dana BOS Sekolah Dasar																		
		SDN TAMPANG							0,00	57.600.000,00	57.600.000,00	57.600.000,00							0,00	
	1	URUSAN PEMERINTAHAN WAJIB YANG BERKAITAN DENGAN PELAYANAN DASAR							0,00	57.600.000,00	57.600.000,00	57.600.000,00							0,00	
	1,01	URUSAN PEMERINTAHAN BIDANG PENDIDIKAN							0,00	57.600.000,00	57.600.000,00	57.600.000,00							0,00	
	1, 1,01.02	PROGRAM PENGELOLAAN PENDIDIKAN	-				-	-	0,00	57.600.000,00	57.600.000,00	0,00							0,00	
	1,01.02.2.01	Pengelolaan Pendidikan Sekolah Dasar	-				-	-	0,00	57.600.000,00	57.600.000,00	57.600.000,00							0,00	DINAS PENDIDIKAN DAN KEBUDAYAAN
	1,01.02.2.01.0029	Pengelolaan Dana BOS Sekolah Dasar																		
		SDN TANAH HABANG KANAN 1							0,00	24.000.000,00	24.000.000,00	24.000.000,00							0,00	
	1	URUSAN PEMERINTAHAN WAJIB YANG BERKAITAN DENGAN PELAYANAN DASAR							0,00	24.000.000,00	24.000.000,00	24.000.000,00							0,00	
	1,01	URUSAN PEMERINTAHAN BIDANG PENDIDIKAN							0,00	24.000.000,00	24.000.000,00	24.000.000,00							0,00	
	1, 1,01.02	PROGRAM PENGELOLAAN PENDIDIKAN	-				-	-	0,00	24.000.000,00	24.000.000,00	0,00							0,00	
	1,01.02.2.01	Pengelolaan Pendidikan Sekolah Dasar	-				-	-	0,00	24.000.000,00	24.000.000,00	24.000.000,00							0,00	DINAS PENDIDIKAN DAN KEBUDAYAAN
	1,01.02.2.01.0029	Pengelolaan Dana BOS Sekolah Dasar																		
		SDN TANAH HABANG KANAN 2							0,00	38.400.000,00	38.400.000,00	38.400.000,00							0,00	
	1	URUSAN PEMERINTAHAN WAJIB YANG BERKAITAN DENGAN PELAYANAN DASAR							0,00	38.400.000,00	38.400.000,00	38.400.000,00							0,00	
	1,01	URUSAN PEMERINTAHAN BIDANG PENDIDIKAN							0,00	38.400.000,00	38.400.000,00	38.400.000,00							0,00	
	1, 1,01.02	PROGRAM PENGELOLAAN PENDIDIKAN	-				-	-	0,00	38.400.000,00	38.400.000,00	0,00							0,00	
	1,01.02.2.01	Pengelolaan Pendidikan Sekolah Dasar	-				-	-	0,00	38.400.000,00	38.400.000,00	38.400.000,00							0,00	DINAS PENDIDIKAN DAN KEBUDAYAAN
	1,01.02.2.01.0029	Pengelolaan Dana BOS Sekolah Dasar																		
		SDN TANAH HABANG KIRI							0,00	31.680.000,00	31.680.000,00	31.680.000,00							0,00	
	1	URUSAN PEMERINTAHAN WAJIB YANG BERKAITAN DENGAN PELAYANAN DASAR							0,00	31.680.000,00	31.680.000,00	31.680.000,00							0,00	
	1,01	URUSAN PEMERINTAHAN BIDANG PENDIDIKAN							0,00	31.680.000,00	31.680.000,00	31.680.000,00							0,00	
	1, 1,01.02	PROGRAM PENGELOLAAN PENDIDIKAN	-				-	-	0,00	31.680.000,00	31.680.000,00	0,00							0,00	
	1,01.02.2.01	Pengelolaan Pendidikan Sekolah Dasar	-				-	-	0,00	31.680.000,00	31.680.000,00	31.680.000,00							0,00	DINAS PENDIDIKAN DAN KEBUDAYAAN
	1,01.02.2.01.0029	Pengelolaan Dana BOS Sekolah Dasar																		
		SDN BALIDA							0,00	85.440.000,00	85.440.000,00	85.440.000,00							0,00	
	1	URUSAN PEMERINTAHAN WAJIB YANG BERKAITAN DENGAN PELAYANAN DASAR							0,00	85.440.000,00	85.440.000,00	85.440.000,00							0,00	
	1,01	URUSAN PEMERINTAHAN BIDANG PENDIDIKAN							0,00	85.440.000,00	85.440.000,00	85.440.000,00							0,00	
	1, 1,01.02	PROGRAM PENGELOLAAN PENDIDIKAN	-				-	-	0,00	85.440.000,00	85.440.000,00	0,00							0,00	

	1	URUSAN PEMERINTAHAN WAJIB YANG BERKAITAN DENGAN PELAYANAN DASAR							0,00	89.280.000,00	89.280.000,00	89.280.000,00							0,00	
	1,01	URUSAN PEMERINTAHAN BIDANG PENDIDIKAN							0,00	89.280.000,00	89.280.000,00	89.280.000,00							0,00	
	1, 1,01.02	PROGRAM PENGELOLAAN PENDIDIKAN	-				-	-	0,00	89.280.000,00	89.280.000,00	0,00							0,00	
	1,01.02.2.01	Pengelolaan Pendidikan Sekolah Dasar	-				-	-	0,00	89.280.000,00	89.280.000,00	89.280.000,00							0,00	DINAS PENDIDIKAN DAN KEBUDAYAAN
	1,01.02.2.01.0029	Pengelolaan Dana BOS Sekolah Dasar																		
		SDN LASUNG BATU 2							0,00	122.880.000,00	122.880.000,00	122.880.000,00							0,00	
	1	URUSAN PEMERINTAHAN WAJIB YANG BERKAITAN DENGAN PELAYANAN DASAR							0,00	122.880.000,00	122.880.000,00	122.880.000,00							0,00	
	1,01	URUSAN PEMERINTAHAN BIDANG PENDIDIKAN							0,00	122.880.000,00	122.880.000,00	122.880.000,00							0,00	
	1, 1,01.02	PROGRAM PENGELOLAAN PENDIDIKAN	-				-	-	0,00	122.880.000,00	122.880.000,00	0,00							0,00	
	1,01.02.2.01	Pengelolaan Pendidikan Sekolah Dasar	-				-	-	0,00	122.880.000,00	122.880.000,00	122.880.000,00							0,00	DINAS PENDIDIKAN DAN KEBUDAYAAN
	1,01.02.2.01.0029	Pengelolaan Dana BOS Sekolah Dasar																		
		SDN LOK BATUNG							0,00	36.480.000,00	36.480.000,00	36.480.000,00							0,00	
	1	URUSAN PEMERINTAHAN WAJIB YANG BERKAITAN DENGAN PELAYANAN DASAR							0,00	36.480.000,00	36.480.000,00	36.480.000,00							0,00	
	1,01	URUSAN PEMERINTAHAN BIDANG PENDIDIKAN							0,00	36.480.000,00	36.480.000,00	36.480.000,00							0,00	
	1, 1,01.02	PROGRAM PENGELOLAAN PENDIDIKAN	-				-	-	0,00	36.480.000,00	36.480.000,00	0,00							0,00	
	1,01.02.2.01	Pengelolaan Pendidikan Sekolah Dasar	-				-	-	0,00	36.480.000,00	36.480.000,00	36.480.000,00							0,00	DINAS PENDIDIKAN DAN KEBUDAYAAN
	1,01.02.2.01.0029	Pengelolaan Dana BOS Sekolah Dasar																		
		SDN MALIHU							0,00	31.680.000,00	31.680.000,00	31.680.000,00							0,00	
	1	URUSAN PEMERINTAHAN WAJIB YANG BERKAITAN DENGAN PELAYANAN DASAR							0,00	31.680.000,00	31.680.000,00	31.680.000,00							0,00	
	1,01	URUSAN PEMERINTAHAN BIDANG PENDIDIKAN							0,00	31.680.000,00	31.680.000,00	31.680.000,00							0,00	
	1, 1,01.02	PROGRAM PENGELOLAAN PENDIDIKAN	-				-	-	0,00	31.680.000,00	31.680.000,00	0,00							0,00	
	1,01.02.2.01	Pengelolaan Pendidikan Sekolah Dasar	-				-	-	0,00	31.680.000,00	31.680.000,00	31.680.000,00							0,00	DINAS PENDIDIKAN DAN KEBUDAYAAN
	1,01.02.2.01.0029	Pengelolaan Dana BOS Sekolah Dasar																		
		SDN MANGKAYAHU							0,00	45.120.000,00	45.120.000,00	45.120.000,00							0,00	
	1	URUSAN PEMERINTAHAN WAJIB YANG BERKAITAN DENGAN PELAYANAN DASAR							0,00	45.120.000,00	45.120.000,00	45.120.000,00							0,00	
	1,01	URUSAN PEMERINTAHAN BIDANG PENDIDIKAN							0,00	45.120.000,00	45.120.000,00	45.120.000,00							0,00	
	1, 1,01.02	PROGRAM PENGELOLAAN PENDIDIKAN	-				-	-	0,00	45.120.000,00	45.120.000,00	0,00							0,00	
	1,01.02.2.01	Pengelolaan Pendidikan Sekolah Dasar	-				-	-	0,00	45.120.000,00	45.120.000,00	45.120.000,00							0,00	DINAS PENDIDIKAN DAN KEBUDAYAAN
	1,01.02.2.01.0029	Pengelolaan Dana BOS Sekolah Dasar																		
		SDN MURUNG ILUNG							0,00	46.080.000,00	46.080.000,00	46.080.000,00							0,00	
	1	URUSAN PEMERINTAHAN WAJIB YANG BERKAITAN DENGAN PELAYANAN DASAR							0,00	46.080.000,00	46.080.000,00	46.080.000,00							0,00	
	1,01	URUSAN PEMERINTAHAN BIDANG PENDIDIKAN							0,00	46.080.000,00	46.080.000,00	46.080.000,00							0,00	
	1, 1,01.02	PROGRAM PENGELOLAAN PENDIDIKAN	-				-	-	0,00	46.080.000,00	46.080.000,00	0,00							0,00	
	1,01.02.2.01	Pengelolaan Pendidikan Sekolah Dasar	-				-	-	0,00	46.080.000,00	46.080.000,00	46.080.000,00							0,00	DINAS PENDIDIKAN DAN KEBUDAYAAN
	1,01.02.2.01.0029	Pengelolaan Dana BOS Sekolah Dasar																		
		SDN PARINGIN I							0,00	283.200.000,00	283.200.000,00	283.200.000,00							0,00	
	1	URUSAN PEMERINTAHAN WAJIB YANG BERKAITAN DENGAN PELAYANAN DASAR							0,00	283.200.000,00	283.200.000,00	283.200.000,00							0,00	
	1,01	URUSAN PEMERINTAHAN BIDANG PENDIDIKAN							0,00	283.200.000,00	283.200.000,00	283.200.000,00							0,00	
	1, 1,01.02	PROGRAM PENGELOLAAN PENDIDIKAN	-				-	-	0,00	283.200.000,00	283.200.000,00	0,00							0,00	

	1	URUSAN PEMERINTAHAN WAJIB YANG BERKAITAN DENGAN PELAYANAN DASAR							0,00	80.640.000,00	80.640.000,00	80.640.000,00							0,00	
	1,01	URUSAN PEMERINTAHAN BIDANG PENDIDIKAN							0,00	80.640.000,00	80.640.000,00	80.640.000,00							0,00	
	1, 1,01.02	PROGRAM PENGELOLAAN PENDIDIKAN	-				-	-	0,00	80.640.000,00	80.640.000,00	0,00							0,00	
	1,01.02.2.01	Pengelolaan Pendidikan Sekolah Dasar	-				-	-	0,00	80.640.000,00	80.640.000,00	80.640.000,00							0,00	DINAS PENDIDIKAN DAN KEBUDAYAAN
	1,01.02.2.01.0029	Pengelolaan Dana BOS Sekolah Dasar																		
		SDN GAMPA							0,00	60.480.000,00	60.480.000,00	60.480.000,00							0,00	
	1	URUSAN PEMERINTAHAN WAJIB YANG BERKAITAN DENGAN PELAYANAN DASAR							0,00	60.480.000,00	60.480.000,00	60.480.000,00							0,00	
	1,01	URUSAN PEMERINTAHAN BIDANG PENDIDIKAN							0,00	60.480.000,00	60.480.000,00	60.480.000,00							0,00	
	1, 1,01.02	PROGRAM PENGELOLAAN PENDIDIKAN	-				-	-	0,00	60.480.000,00	60.480.000,00	0,00							0,00	
	1,01.02.2.01	Pengelolaan Pendidikan Sekolah Dasar	-				-	-	0,00	60.480.000,00	60.480.000,00	60.480.000,00							0,00	DINAS PENDIDIKAN DAN KEBUDAYAAN
	1,01.02.2.01.0029	Pengelolaan Dana BOS Sekolah Dasar																		
		SDN HALUBAU							0,00	44.160.000,00	44.160.000,00	44.160.000,00							0,00	
	1	URUSAN PEMERINTAHAN WAJIB YANG BERKAITAN DENGAN PELAYANAN DASAR							0,00	44.160.000,00	44.160.000,00	44.160.000,00							0,00	
	1,01	URUSAN PEMERINTAHAN BIDANG PENDIDIKAN							0,00	44.160.000,00	44.160.000,00	44.160.000,00							0,00	
	1, 1,01.02	PROGRAM PENGELOLAAN PENDIDIKAN	-				-	-	0,00	44.160.000,00	44.160.000,00	0,00							0,00	
	1,01.02.2.01	Pengelolaan Pendidikan Sekolah Dasar	-				-	-	0,00	44.160.000,00	44.160.000,00	44.160.000,00							0,00	DINAS PENDIDIKAN DAN KEBUDAYAAN
	1,01.02.2.01.0029	Pengelolaan Dana BOS Sekolah Dasar																		
		SDN HALUBAU UTARA							0,00	36.480.000,00	36.480.000,00	36.480.000,00							0,00	
	1	URUSAN PEMERINTAHAN WAJIB YANG BERKAITAN DENGAN PELAYANAN DASAR							0,00	36.480.000,00	36.480.000,00	36.480.000,00							0,00	
	1,01	URUSAN PEMERINTAHAN BIDANG PENDIDIKAN							0,00	36.480.000,00	36.480.000,00	36.480.000,00							0,00	
	1, 1,01.02	PROGRAM PENGELOLAAN PENDIDIKAN	-				-	-	0,00	36.480.000,00	36.480.000,00	0,00							0,00	
	1,01.02.2.01	Pengelolaan Pendidikan Sekolah Dasar	-				-	-	0,00	36.480.000,00	36.480.000,00	36.480.000,00							0,00	DINAS PENDIDIKAN DAN KEBUDAYAAN
	1,01.02.2.01.0029	Pengelolaan Dana BOS Sekolah Dasar																		
		SDN INAN							0,00	94.080.000,00	94.080.000,00	94.080.000,00							0,00	
	1	URUSAN PEMERINTAHAN WAJIB YANG BERKAITAN DENGAN PELAYANAN DASAR							0,00	94.080.000,00	94.080.000,00	94.080.000,00							0,00	
	1,01	URUSAN PEMERINTAHAN BIDANG PENDIDIKAN							0,00	94.080.000,00	94.080.000,00	94.080.000,00							0,00	
	1, 1,01.02	PROGRAM PENGELOLAAN PENDIDIKAN	-				-	-	0,00	94.080.000,00	94.080.000,00	0,00							0,00	
	1,01.02.2.01	Pengelolaan Pendidikan Sekolah Dasar	-				-	-	0,00	94.080.000,00	94.080.000,00	94.080.000,00							0,00	DINAS PENDIDIKAN DAN KEBUDAYAAN
	1,01.02.2.01.0029	Pengelolaan Dana BOS Sekolah Dasar																		
		SDN KALADAN							0,00	75.840.000,00	75.840.000,00	75.840.000,00							0,00	
	1	URUSAN PEMERINTAHAN WAJIB YANG BERKAITAN DENGAN PELAYANAN DASAR							0,00	75.840.000,00	75.840.000,00	75.840.000,00							0,00	
	1,01	URUSAN PEMERINTAHAN BIDANG PENDIDIKAN							0,00	75.840.000,00	75.840.000,00	75.840.000,00							0,00	
	1, 1,01.02	PROGRAM PENGELOLAAN PENDIDIKAN	-				-	-	0,00	75.840.000,00	75.840.000,00	0,00							0,00	
	1,01.02.2.01	Pengelolaan Pendidikan Sekolah Dasar	-				-	-	0,00	75.840.000,00	75.840.000,00	75.840.000,00							0,00	DINAS PENDIDIKAN DAN KEBUDAYAAN
	1,01.02.2.01.0029	Pengelolaan Dana BOS Sekolah Dasar																		
		SDN LINGSIR							0,00	72.000.000,00	72.000.000,00	72.000.000,00							0,00	
	1	URUSAN PEMERINTAHAN WAJIB YANG BERKAITAN DENGAN PELAYANAN DASAR							0,00	72.000.000,00	72.000.000,00	72.000.000,00							0,00	
	1,01	URUSAN PEMERINTAHAN BIDANG PENDIDIKAN							0,00	72.000.000,00	72.000.000,00	72.000.000,00							0,00	
	1, 1,01.02	PROGRAM PENGELOLAAN PENDIDIKAN	-				-	-	0,00	72.000.000,00	72.000.000,00	0,00							0,00	

	1.01.02.2.01	Pengelolaan Pendidikan Sekolah Dasar	-							0,00	72.000.000,00	72.000.000,00	72.000.000,00	-			Peningkatan Kualitas Sumberdaya Manusia melalui Sektor Pendidikan dan Kesehatan Peningkatan Kualitas Sumberdaya Manusia melalui Sektor Pendidikan dan Kesehatan	-			0,00	DINAS PENDIDIKAN DAN KEBUDAYAAN
	1.01.02.2.01.0029	Pengelolaan Dana BOS Sekolah Dasar								0,00	63.360.000,00	63.360.000,00	63.360.000,00								0,00	
	1	URUSAN PEMERINTAHAN WAJIB YANG BERKAITAN DENGAN PELAYANAN DASAR								0,00	63.360.000,00	63.360.000,00	63.360.000,00								0,00	
	1.01	URUSAN PEMERINTAHAN BIDANG PENDIDIKAN								0,00	63.360.000,00	63.360.000,00	63.360.000,00								0,00	
1,	1.01.02	PROGRAM PENGELOLAAN PENDIDIKAN	-				-	-		0,00	63.360.000,00	63.360.000,00	0,00								0,00	
	1.01.02.2.01	Pengelolaan Pendidikan Sekolah Dasar	-							0,00	63.360.000,00	63.360.000,00	63.360.000,00	-			Peningkatan Kualitas Sumberdaya Manusia melalui Sektor Pendidikan dan Kesehatan Peningkatan Kualitas Sumberdaya Manusia melalui Sektor Pendidikan dan Kesehatan	-			0,00	DINAS PENDIDIKAN DAN KEBUDAYAAN
	1.01.02.2.01.0029	Pengelolaan Dana BOS Sekolah Dasar								0,00	72.960.000,00	72.960.000,00	72.960.000,00								0,00	
	1	URUSAN PEMERINTAHAN WAJIB YANG BERKAITAN DENGAN PELAYANAN DASAR								0,00	72.960.000,00	72.960.000,00	72.960.000,00								0,00	
	1.01	URUSAN PEMERINTAHAN BIDANG PENDIDIKAN								0,00	72.960.000,00	72.960.000,00	72.960.000,00								0,00	
1,	1.01.02	PROGRAM PENGELOLAAN PENDIDIKAN	-				-	-		0,00	72.960.000,00	72.960.000,00	0,00								0,00	
	1.01.02.2.01	Pengelolaan Pendidikan Sekolah Dasar	-							0,00	72.960.000,00	72.960.000,00	72.960.000,00	-			Peningkatan Kualitas Sumberdaya Manusia melalui Sektor Pendidikan dan Kesehatan Peningkatan Kualitas Sumberdaya Manusia melalui Sektor Pendidikan dan Kesehatan	-			0,00	DINAS PENDIDIKAN DAN KEBUDAYAAN
	1.01.02.2.01.0029	Pengelolaan Dana BOS Sekolah Dasar								0,00	40.320.000,00	40.320.000,00	40.320.000,00								0,00	
	1	URUSAN PEMERINTAHAN WAJIB YANG BERKAITAN DENGAN PELAYANAN DASAR								0,00	40.320.000,00	40.320.000,00	40.320.000,00								0,00	
	1.01	URUSAN PEMERINTAHAN BIDANG PENDIDIKAN								0,00	40.320.000,00	40.320.000,00	40.320.000,00								0,00	
1,	1.01.02	PROGRAM PENGELOLAAN PENDIDIKAN	-				-	-		0,00	40.320.000,00	40.320.000,00	0,00								0,00	
	1.01.02.2.01	Pengelolaan Pendidikan Sekolah Dasar	-							0,00	40.320.000,00	40.320.000,00	40.320.000,00	-			Peningkatan Kualitas Sumberdaya Manusia melalui Sektor Pendidikan dan Kesehatan Peningkatan Kualitas Sumberdaya Manusia melalui Sektor Pendidikan dan Kesehatan	-			0,00	DINAS PENDIDIKAN DAN KEBUDAYAAN
	1.01.02.2.01.0029	Pengelolaan Dana BOS Sekolah Dasar								0,00	240.960.000,00	240.960.000,00	240.960.000,00								0,00	
	1	URUSAN PEMERINTAHAN WAJIB YANG BERKAITAN DENGAN PELAYANAN DASAR								0,00	240.960.000,00	240.960.000,00	240.960.000,00								0,00	
	1.01	URUSAN PEMERINTAHAN BIDANG PENDIDIKAN								0,00	240.960.000,00	240.960.000,00	240.960.000,00								0,00	
1,	1.01.02	PROGRAM PENGELOLAAN PENDIDIKAN	-				-	-		0,00	240.960.000,00	240.960.000,00	0,00								0,00	
	1.01.02.2.01	Pengelolaan Pendidikan Sekolah Dasar	-							0,00	240.960.000,00	240.960.000,00	240.960.000,00	-			Peningkatan Kualitas Sumberdaya Manusia melalui Sektor Pendidikan dan Kesehatan Peningkatan Kualitas Sumberdaya Manusia melalui Sektor Pendidikan dan Kesehatan	-			0,00	DINAS PENDIDIKAN DAN KEBUDAYAAN
	1.01.02.2.01.0029	Pengelolaan Dana BOS Sekolah Dasar								0,00	20.160.000,00	20.160.000,00	20.160.000,00								0,00	
	1	URUSAN PEMERINTAHAN WAJIB YANG BERKAITAN DENGAN PELAYANAN DASAR								0,00	20.160.000,00	20.160.000,00	20.160.000,00								0,00	
	1.01	URUSAN PEMERINTAHAN BIDANG PENDIDIKAN								0,00	20.160.000,00	20.160.000,00	20.160.000,00								0,00	
1,	1.01.02	PROGRAM PENGELOLAAN PENDIDIKAN	-				-	-		0,00	20.160.000,00	20.160.000,00	0,00								0,00	
	1.01.02.2.01	Pengelolaan Pendidikan Sekolah Dasar	-							0,00	20.160.000,00	20.160.000,00	20.160.000,00	-			Peningkatan Kualitas Sumberdaya Manusia melalui Sektor Pendidikan dan Kesehatan Peningkatan Kualitas Sumberdaya Manusia melalui Sektor Pendidikan dan Kesehatan	-			0,00	DINAS PENDIDIKAN DAN KEBUDAYAAN
	1.01.02.2.01.0029	Pengelolaan Dana BOS Sekolah Dasar								0,00	96.000.000,00	96.000.000,00	96.000.000,00								0,00	
	1	URUSAN PEMERINTAHAN WAJIB YANG BERKAITAN DENGAN PELAYANAN DASAR								0,00	96.000.000,00	96.000.000,00	96.000.000,00								0,00	
	1.01	URUSAN PEMERINTAHAN BIDANG PENDIDIKAN								0,00	96.000.000,00	96.000.000,00	96.000.000,00								0,00	
1,	1.01.02	PROGRAM PENGELOLAAN PENDIDIKAN	-				-	-		0,00	96.000.000,00	96.000.000,00	0,00								0,00	
	1.01.02.2.01	Pengelolaan Pendidikan Sekolah Dasar	-							0,00	96.000.000,00	96.000.000,00	96.000.000,00	-			Peningkatan Kualitas Sumberdaya Manusia melalui Sektor Pendidikan dan Kesehatan Peningkatan Kualitas Sumberdaya Manusia melalui Sektor Pendidikan dan Kesehatan	-			0,00	DINAS PENDIDIKAN DAN KEBUDAYAAN
	1.01.02.2.01.0029	Pengelolaan Dana BOS Sekolah Dasar								0,00	24.000.000,00	24.000.000,00	24.000.000,00								0,00	

	1	URUSAN PEMERINTAHAN WAJIB YANG BERKAITAN DENGAN PELAYANAN DASAR							0,00	24.000.000,00	24.000.000,00	24.000.000,00							0,00	
	1,01	URUSAN PEMERINTAHAN BIDANG PENDIDIKAN							0,00	24.000.000,00	24.000.000,00	24.000.000,00							0,00	
1.	1,01.02	PROGRAM PENGELOLAAN PENDIDIKAN	-					-	-	0,00	24.000.000,00	24.000.000,00	0,00						0,00	
	1,01.02.2.01	Pengelolaan Pendidikan Sekolah Dasar	-					-	-	0,00	24.000.000,00	24.000.000,00	24.000.000,00						0,00	DINAS PENDIDIKAN DAN KEBUDAYAAN
	1,01.02.2.01.0029	Pengelolaan Dana BOS Sekolah Dasar																		
		SDK KARANUM							0,00	2.880.000,00	2.880.000,00	2.880.000,00							0,00	
	1	URUSAN PEMERINTAHAN WAJIB YANG BERKAITAN DENGAN PELAYANAN DASAR							0,00	2.880.000,00	2.880.000,00	2.880.000,00							0,00	
	1,01	URUSAN PEMERINTAHAN BIDANG PENDIDIKAN							0,00	2.880.000,00	2.880.000,00	2.880.000,00							0,00	
1.	1,01.02	PROGRAM PENGELOLAAN PENDIDIKAN	-					-	-	0,00	2.880.000,00	2.880.000,00	0,00						0,00	
	1,01.02.2.01	Pengelolaan Pendidikan Sekolah Dasar	-					-	-	0,00	2.880.000,00	2.880.000,00	2.880.000,00						0,00	DINAS PENDIDIKAN DAN KEBUDAYAAN
	1,01.02.2.01.0029	Pengelolaan Dana BOS Sekolah Dasar																		
		SDK SIMPANG BUMBUAN							0,00	61.440.000,00	61.440.000,00	61.440.000,00							0,00	
	1	URUSAN PEMERINTAHAN WAJIB YANG BERKAITAN DENGAN PELAYANAN DASAR							0,00	61.440.000,00	61.440.000,00	61.440.000,00							0,00	
	1,01	URUSAN PEMERINTAHAN BIDANG PENDIDIKAN							0,00	61.440.000,00	61.440.000,00	61.440.000,00							0,00	
1.	1,01.02	PROGRAM PENGELOLAAN PENDIDIKAN	-					-	-	0,00	61.440.000,00	61.440.000,00	0,00						0,00	
	1,01.02.2.01	Pengelolaan Pendidikan Sekolah Dasar	-					-	-	0,00	61.440.000,00	61.440.000,00	61.440.000,00						0,00	DINAS PENDIDIKAN DAN KEBUDAYAAN
	1,01.02.2.01.0029	Pengelolaan Dana BOS Sekolah Dasar																		
		SDN AJUNG							0,00	48.960.000,00	48.960.000,00	48.960.000,00							0,00	
	1	URUSAN PEMERINTAHAN WAJIB YANG BERKAITAN DENGAN PELAYANAN DASAR							0,00	48.960.000,00	48.960.000,00	48.960.000,00							0,00	
	1,01	URUSAN PEMERINTAHAN BIDANG PENDIDIKAN							0,00	48.960.000,00	48.960.000,00	48.960.000,00							0,00	
1.	1,01.02	PROGRAM PENGELOLAAN PENDIDIKAN	-					-	-	0,00	48.960.000,00	48.960.000,00	0,00						0,00	
	1,01.02.2.01	Pengelolaan Pendidikan Sekolah Dasar	-					-	-	0,00	48.960.000,00	48.960.000,00	48.960.000,00						0,00	DINAS PENDIDIKAN DAN KEBUDAYAAN
	1,01.02.2.01.0029	Pengelolaan Dana BOS Sekolah Dasar																		
		SDN AUH							0,00	108.480.000,00	108.480.000,00	108.480.000,00							0,00	
	1	URUSAN PEMERINTAHAN WAJIB YANG BERKAITAN DENGAN PELAYANAN DASAR							0,00	108.480.000,00	108.480.000,00	108.480.000,00							0,00	
	1,01	URUSAN PEMERINTAHAN BIDANG PENDIDIKAN							0,00	108.480.000,00	108.480.000,00	108.480.000,00							0,00	
1.	1,01.02	PROGRAM PENGELOLAAN PENDIDIKAN	-					-	-	0,00	108.480.000,00	108.480.000,00	0,00						0,00	
	1,01.02.2.01	Pengelolaan Pendidikan Sekolah Dasar	-					-	-	0,00	108.480.000,00	108.480.000,00	108.480.000,00						0,00	DINAS PENDIDIKAN DAN KEBUDAYAAN
	1,01.02.2.01.0029	Pengelolaan Dana BOS Sekolah Dasar																		
		SDN DAYAK PITAP							0,00	10.560.000,00	10.560.000,00	10.560.000,00							0,00	
	1	URUSAN PEMERINTAHAN WAJIB YANG BERKAITAN DENGAN PELAYANAN DASAR							0,00	10.560.000,00	10.560.000,00	10.560.000,00							0,00	
	1,01	URUSAN PEMERINTAHAN BIDANG PENDIDIKAN							0,00	10.560.000,00	10.560.000,00	10.560.000,00							0,00	
1.	1,01.02	PROGRAM PENGELOLAAN PENDIDIKAN	-					-	-	0,00	10.560.000,00	10.560.000,00	0,00						0,00	
	1,01.02.2.01	Pengelolaan Pendidikan Sekolah Dasar	-					-	-	0,00	10.560.000,00	10.560.000,00	10.560.000,00						0,00	DINAS PENDIDIKAN DAN KEBUDAYAAN
	1,01.02.2.01.0029	Pengelolaan Dana BOS Sekolah Dasar																		
		SDN JUJUH							0,00	94.080.000,00	94.080.000,00	94.080.000,00							0,00	
	1	URUSAN PEMERINTAHAN WAJIB YANG BERKAITAN DENGAN PELAYANAN DASAR							0,00	94.080.000,00	94.080.000,00	94.080.000,00							0,00	
	1,01	URUSAN PEMERINTAHAN BIDANG PENDIDIKAN							0,00	94.080.000,00	94.080.000,00	94.080.000,00							0,00	
1.	1,01.02	PROGRAM PENGELOLAAN PENDIDIKAN	-					-	-	0,00	94.080.000,00	94.080.000,00	0,00						0,00	

	1.01.02.2.01	Pengelolaan Pendidikan Sekolah Dasar	-								0,00	94.080.000,00	94.080.000,00	94.080.000,00					Peningkatan Kualitas Sumberdaya Manusia melalui Sektor Pendidikan dan Kesehatan Peningkatan Kualitas Sumberdaya Manusia melalui Sektor Pendidikan dan Kesehatan	-					0,00	DINAS PENDIDIKAN DAN KEBUDAYAAN
	1.01.02.2.01.0029	Pengelolaan Dana BOS Sekolah Dasar									0,00	57.600.000,00	57.600.000,00	57.600.000,00											0,00	
	1	URUSAN PEMERINTAHAN WAJIB YANG BERKAITAN DENGAN PELAYANAN DASAR									0,00	57.600.000,00	57.600.000,00	57.600.000,00											0,00	
	1.01	URUSAN PEMERINTAHAN BIDANG PENDIDIKAN									0,00	57.600.000,00	57.600.000,00	57.600.000,00											0,00	
	1, 1.01.02	PROGRAM PENGELOLAAN PENDIDIKAN	-							-	0,00	57.600.000,00	57.600.000,00	0,00											0,00	
	1.01.02.2.01	Pengelolaan Pendidikan Sekolah Dasar	-								0,00	57.600.000,00	57.600.000,00	57.600.000,00					Peningkatan Kualitas Sumberdaya Manusia melalui Sektor Pendidikan dan Kesehatan Peningkatan Kualitas Sumberdaya Manusia melalui Sektor Pendidikan dan Kesehatan	-					0,00	DINAS PENDIDIKAN DAN KEBUDAYAAN
	1.01.02.2.01.0029	Pengelolaan Dana BOS Sekolah Dasar									0,00	25.920.000,00	25.920.000,00	25.920.000,00											0,00	
	1	URUSAN PEMERINTAHAN WAJIB YANG BERKAITAN DENGAN PELAYANAN DASAR									0,00	25.920.000,00	25.920.000,00	25.920.000,00											0,00	
	1.01	URUSAN PEMERINTAHAN BIDANG PENDIDIKAN									0,00	25.920.000,00	25.920.000,00	25.920.000,00											0,00	
	1, 1.01.02	PROGRAM PENGELOLAAN PENDIDIKAN	-							-	0,00	25.920.000,00	25.920.000,00	0,00											0,00	
	1.01.02.2.01	Pengelolaan Pendidikan Sekolah Dasar	-								0,00	25.920.000,00	25.920.000,00	25.920.000,00					Peningkatan Kualitas Sumberdaya Manusia melalui Sektor Pendidikan dan Kesehatan Peningkatan Kualitas Sumberdaya Manusia melalui Sektor Pendidikan dan Kesehatan	-					0,00	DINAS PENDIDIKAN DAN KEBUDAYAAN
	1.01.02.2.01.0029	Pengelolaan Dana BOS Sekolah Dasar									0,00	66.240.000,00	66.240.000,00	66.240.000,00											0,00	
	1	URUSAN PEMERINTAHAN WAJIB YANG BERKAITAN DENGAN PELAYANAN DASAR									0,00	66.240.000,00	66.240.000,00	66.240.000,00											0,00	
	1.01	URUSAN PEMERINTAHAN BIDANG PENDIDIKAN									0,00	66.240.000,00	66.240.000,00	66.240.000,00											0,00	
	1, 1.01.02	PROGRAM PENGELOLAAN PENDIDIKAN	-							-	0,00	66.240.000,00	66.240.000,00	0,00											0,00	
	1.01.02.2.01	Pengelolaan Pendidikan Sekolah Dasar	-								0,00	66.240.000,00	66.240.000,00	66.240.000,00					Peningkatan Kualitas Sumberdaya Manusia melalui Sektor Pendidikan dan Kesehatan Peningkatan Kualitas Sumberdaya Manusia melalui Sektor Pendidikan dan Kesehatan	-					0,00	DINAS PENDIDIKAN DAN KEBUDAYAAN
	1.01.02.2.01.0029	Pengelolaan Dana BOS Sekolah Dasar									0,00	17.280.000,00	17.280.000,00	17.280.000,00											0,00	
	1	URUSAN PEMERINTAHAN WAJIB YANG BERKAITAN DENGAN PELAYANAN DASAR									0,00	17.280.000,00	17.280.000,00	17.280.000,00											0,00	
	1.01	URUSAN PEMERINTAHAN BIDANG PENDIDIKAN									0,00	17.280.000,00	17.280.000,00	17.280.000,00											0,00	
	1, 1.01.02	PROGRAM PENGELOLAAN PENDIDIKAN	-							-	0,00	17.280.000,00	17.280.000,00	0,00											0,00	
	1.01.02.2.01	Pengelolaan Pendidikan Sekolah Dasar	-								0,00	17.280.000,00	17.280.000,00	17.280.000,00					Peningkatan Kualitas Sumberdaya Manusia melalui Sektor Pendidikan dan Kesehatan Peningkatan Kualitas Sumberdaya Manusia melalui Sektor Pendidikan dan Kesehatan	-					0,00	DINAS PENDIDIKAN DAN KEBUDAYAAN
	1.01.02.2.01.0029	Pengelolaan Dana BOS Sekolah Dasar									0,00	165.120.000,00	165.120.000,00	165.120.000,00											0,00	
	1	URUSAN PEMERINTAHAN WAJIB YANG BERKAITAN DENGAN PELAYANAN DASAR									0,00	165.120.000,00	165.120.000,00	165.120.000,00											0,00	
	1.01	URUSAN PEMERINTAHAN BIDANG PENDIDIKAN									0,00	165.120.000,00	165.120.000,00	165.120.000,00											0,00	
	1, 1.01.02	PROGRAM PENGELOLAAN PENDIDIKAN	-							-	0,00	165.120.000,00	165.120.000,00	0,00											0,00	
	1.01.02.2.01	Pengelolaan Pendidikan Sekolah Dasar	-								0,00	165.120.000,00	165.120.000,00	165.120.000,00					Peningkatan Kualitas Sumberdaya Manusia melalui Sektor Pendidikan dan Kesehatan Peningkatan Kualitas Sumberdaya Manusia melalui Sektor Pendidikan dan Kesehatan	-					0,00	DINAS PENDIDIKAN DAN KEBUDAYAAN
	1.01.02.2.01.0029	Pengelolaan Dana BOS Sekolah Dasar									0,00	110.400.000,00	110.400.000,00	110.400.000,00											0,00	
	1	URUSAN PEMERINTAHAN WAJIB YANG BERKAITAN DENGAN PELAYANAN DASAR									0,00	110.400.000,00	110.400.000,00	110.400.000,00											0,00	
	1.01	URUSAN PEMERINTAHAN BIDANG PENDIDIKAN									0,00	110.400.000,00	110.400.000,00	110.400.000,00											0,00	
	1, 1.01.02	PROGRAM PENGELOLAAN PENDIDIKAN	-							-	0,00	110.400.000,00	110.400.000,00	0,00											0,00	
	1.01.02.2.01	Pengelolaan Pendidikan Sekolah Dasar	-								0,00	110.400.000,00	110.400.000,00	110.400.000,00					Peningkatan Kualitas Sumberdaya Manusia melalui Sektor Pendidikan dan Kesehatan Peningkatan Kualitas Sumberdaya Manusia melalui Sektor Pendidikan dan Kesehatan	-					0,00	DINAS PENDIDIKAN DAN KEBUDAYAAN
	1.01.02.2.01.0029	Pengelolaan Dana BOS Sekolah Dasar									0,00	184.800.000,00	184.800.000,00	184.800.000,00											0,00	
		SDPN 1 BATUMANDI									0,00	184.800.000,00	184.800.000,00	184.800.000,00											0,00	

	1	URUSAN PEMERINTAHAN WAJIB YANG BERKAITAN DENGAN PELAYANAN DASAR							0,00	184.800.000,00	184.800.000,00	184.800.000,00							0,00	
	1.01	URUSAN PEMERINTAHAN BIDANG PENDIDIKAN							0,00	184.800.000,00	184.800.000,00	184.800.000,00							0,00	
	1.	1.01.02	PROGRAM PENGELOLAAN PENDIDIKAN	-				-	-	0,00	184.800.000,00	184.800.000,00	0,00						0,00	
		1.01.02.2.02	Pengelolaan Pendidikan Sekolah Menengah Pertama	-				-	-	0,00	184.800.000,00	184.800.000,00	184.800.000,00						0,00	DINAS PENDIDIKAN DAN KEBUDAYAAN
		1.01.02.2.02.0042	Pengelolaan Dana BOS Sekolah Menengah Pertama																	
			SMPN 2 BATUMANDI						0,00	42.000.000,00	42.000.000,00	42.000.000,00							0,00	
	1	URUSAN PEMERINTAHAN WAJIB YANG BERKAITAN DENGAN PELAYANAN DASAR							0,00	42.000.000,00	42.000.000,00	42.000.000,00							0,00	
	1.01	URUSAN PEMERINTAHAN BIDANG PENDIDIKAN							0,00	42.000.000,00	42.000.000,00	42.000.000,00							0,00	
	1.	1.01.02	PROGRAM PENGELOLAAN PENDIDIKAN	-				-	-	0,00	42.000.000,00	42.000.000,00	0,00						0,00	
		1.01.02.2.02	Pengelolaan Pendidikan Sekolah Menengah Pertama	-				-	-	0,00	42.000.000,00	42.000.000,00	42.000.000,00						0,00	DINAS PENDIDIKAN DAN KEBUDAYAAN
		1.01.02.2.02.0042	Pengelolaan Dana BOS Sekolah Menengah Pertama																	
			SMPN 3 BATUMANDI						0,00	68.400.000,00	68.400.000,00	68.400.000,00							0,00	
	1	URUSAN PEMERINTAHAN WAJIB YANG BERKAITAN DENGAN PELAYANAN DASAR							0,00	68.400.000,00	68.400.000,00	68.400.000,00							0,00	
	1.01	URUSAN PEMERINTAHAN BIDANG PENDIDIKAN							0,00	68.400.000,00	68.400.000,00	68.400.000,00							0,00	
	1.	1.01.02	PROGRAM PENGELOLAAN PENDIDIKAN	-				-	-	0,00	68.400.000,00	68.400.000,00	0,00						0,00	
		1.01.02.2.02	Pengelolaan Pendidikan Sekolah Menengah Pertama	-				-	-	0,00	68.400.000,00	68.400.000,00	68.400.000,00						0,00	DINAS PENDIDIKAN DAN KEBUDAYAAN
		1.01.02.2.02.0042	Pengelolaan Dana BOS Sekolah Menengah Pertama																	
			SMPN 4 BATUMANDI						0,00	94.800.000,00	94.800.000,00	94.800.000,00							0,00	
	1	URUSAN PEMERINTAHAN WAJIB YANG BERKAITAN DENGAN PELAYANAN DASAR							0,00	94.800.000,00	94.800.000,00	94.800.000,00							0,00	
	1.01	URUSAN PEMERINTAHAN BIDANG PENDIDIKAN							0,00	94.800.000,00	94.800.000,00	94.800.000,00							0,00	
	1.	1.01.02	PROGRAM PENGELOLAAN PENDIDIKAN	-				-	-	0,00	94.800.000,00	94.800.000,00	0,00						0,00	
		1.01.02.2.02	Pengelolaan Pendidikan Sekolah Menengah Pertama	-				-	-	0,00	94.800.000,00	94.800.000,00	94.800.000,00						0,00	DINAS PENDIDIKAN DAN KEBUDAYAAN
		1.01.02.2.02.0042	Pengelolaan Dana BOS Sekolah Menengah Pertama																	
			SMP SATU ATAP LIBARU SUNGAI						0,00	72.000.000,00	72.000.000,00	72.000.000,00							0,00	
	1	URUSAN PEMERINTAHAN WAJIB YANG BERKAITAN DENGAN PELAYANAN DASAR							0,00	72.000.000,00	72.000.000,00	72.000.000,00							0,00	
	1.01	URUSAN PEMERINTAHAN BIDANG PENDIDIKAN							0,00	72.000.000,00	72.000.000,00	72.000.000,00							0,00	
	1.	1.01.02	PROGRAM PENGELOLAAN PENDIDIKAN	-				-	-	0,00	72.000.000,00	72.000.000,00	0,00						0,00	
		1.01.02.2.02	Pengelolaan Pendidikan Sekolah Menengah Pertama	-				-	-	0,00	72.000.000,00	72.000.000,00	72.000.000,00						0,00	DINAS PENDIDIKAN DAN KEBUDAYAAN
		1.01.02.2.02.0042	Pengelolaan Dana BOS Sekolah Menengah Pertama																	
			SMPN 1 HALONG						0,00	176.400.000,00	176.400.000,00	176.400.000,00							0,00	
	1	URUSAN PEMERINTAHAN WAJIB YANG BERKAITAN DENGAN PELAYANAN DASAR							0,00	176.400.000,00	176.400.000,00	176.400.000,00							0,00	
	1.01	URUSAN PEMERINTAHAN BIDANG PENDIDIKAN							0,00	176.400.000,00	176.400.000,00	176.400.000,00							0,00	
	1.	1.01.02	PROGRAM PENGELOLAAN PENDIDIKAN	-				-	-	0,00	176.400.000,00	176.400.000,00	0,00						0,00	
		1.01.02.2.02	Pengelolaan Pendidikan Sekolah Menengah Pertama	-				-	-	0,00	176.400.000,00	176.400.000,00	176.400.000,00						0,00	DINAS PENDIDIKAN DAN KEBUDAYAAN
		1.01.02.2.02.0042	Pengelolaan Dana BOS Sekolah Menengah Pertama																	
			SMPN 2 HALONG						0,00	68.400.000,00	68.400.000,00	68.400.000,00							0,00	
	1	URUSAN PEMERINTAHAN WAJIB YANG BERKAITAN DENGAN PELAYANAN DASAR							0,00	68.400.000,00	68.400.000,00	68.400.000,00							0,00	
	1.01	URUSAN PEMERINTAHAN BIDANG PENDIDIKAN							0,00	68.400.000,00	68.400.000,00	68.400.000,00							0,00	
	1.	1.01.02	PROGRAM PENGELOLAAN PENDIDIKAN	-				-	-	0,00	68.400.000,00	68.400.000,00	0,00						0,00	

	1.01.02.2.02	Pengelolaan Pendidikan Sekolah Menengah Pertama	-							0,00	68.400.000,00	68.400.000,00	68.400.000,00	-			Peningkatan Kualitas Sumberdaya Manusia melalui Sektor Pendidikan dan Kesehatan Peningkatan Kualitas Sumberdaya Manusia melalui Sektor Pendidikan dan Kesehatan	-			0,00	DINAS PENDIDIKAN DAN KEBUDAYAAN
	1.01.02.2.02.0042	Pengelolaan Dana BOS Sekolah Menengah Pertama								0,00	205.200.000,00	205.200.000,00	205.200.000,00								0,00	
	1	URUSAN PEMERINTAHAN WAJIB YANG BERKAITAN DENGAN PELAYANAN DASAR								0,00	205.200.000,00	205.200.000,00	205.200.000,00								0,00	
	1.01	URUSAN PEMERINTAHAN BIDANG PENDIDIKAN								0,00	205.200.000,00	205.200.000,00	205.200.000,00								0,00	
1	1.01.02	PROGRAM PENGELOLAAN PENDIDIKAN	-					-	-	0,00	205.200.000,00	205.200.000,00	0,00								0,00	
	1.01.02.2.02	Pengelolaan Pendidikan Sekolah Menengah Pertama	-							0,00	205.200.000,00	205.200.000,00	205.200.000,00	-			Peningkatan Kualitas Sumberdaya Manusia melalui Sektor Pendidikan dan Kesehatan Peningkatan Kualitas Sumberdaya Manusia melalui Sektor Pendidikan dan Kesehatan	-			0,00	DINAS PENDIDIKAN DAN KEBUDAYAAN
	1.01.02.2.02.0042	Pengelolaan Dana BOS Sekolah Menengah Pertama								0,00	105.600.000,00	105.600.000,00	105.600.000,00								0,00	
	1	URUSAN PEMERINTAHAN WAJIB YANG BERKAITAN DENGAN PELAYANAN DASAR								0,00	105.600.000,00	105.600.000,00	105.600.000,00								0,00	
	1.01	URUSAN PEMERINTAHAN BIDANG PENDIDIKAN								0,00	105.600.000,00	105.600.000,00	105.600.000,00								0,00	
1	1.01.02	PROGRAM PENGELOLAAN PENDIDIKAN	-					-	-	0,00	105.600.000,00	105.600.000,00	0,00								0,00	
	1.01.02.2.02	Pengelolaan Pendidikan Sekolah Menengah Pertama	-							0,00	105.600.000,00	105.600.000,00	105.600.000,00	-			Peningkatan Kualitas Sumberdaya Manusia melalui Sektor Pendidikan dan Kesehatan Peningkatan Kualitas Sumberdaya Manusia melalui Sektor Pendidikan dan Kesehatan	-			0,00	DINAS PENDIDIKAN DAN KEBUDAYAAN
	1.01.02.2.02.0042	Pengelolaan Dana BOS Sekolah Menengah Pertama								0,00	62.400.000,00	62.400.000,00	62.400.000,00								0,00	
	1	URUSAN PEMERINTAHAN WAJIB YANG BERKAITAN DENGAN PELAYANAN DASAR								0,00	62.400.000,00	62.400.000,00	62.400.000,00								0,00	
	1.01	URUSAN PEMERINTAHAN BIDANG PENDIDIKAN								0,00	62.400.000,00	62.400.000,00	62.400.000,00								0,00	
1	1.01.02	PROGRAM PENGELOLAAN PENDIDIKAN	-					-	-	0,00	62.400.000,00	62.400.000,00	0,00								0,00	
	1.01.02.2.02	Pengelolaan Pendidikan Sekolah Menengah Pertama	-							0,00	62.400.000,00	62.400.000,00	62.400.000,00	-			Peningkatan Kualitas Sumberdaya Manusia melalui Sektor Pendidikan dan Kesehatan Peningkatan Kualitas Sumberdaya Manusia melalui Sektor Pendidikan dan Kesehatan	-			0,00	DINAS PENDIDIKAN DAN KEBUDAYAAN
	1.01.02.2.02.0042	Pengelolaan Dana BOS Sekolah Menengah Pertama								0,00	9.600.000,00	9.600.000,00	9.600.000,00								0,00	
	1	URUSAN PEMERINTAHAN WAJIB YANG BERKAITAN DENGAN PELAYANAN DASAR								0,00	9.600.000,00	9.600.000,00	9.600.000,00								0,00	
	1.01	URUSAN PEMERINTAHAN BIDANG PENDIDIKAN								0,00	9.600.000,00	9.600.000,00	9.600.000,00								0,00	
1	1.01.02	PROGRAM PENGELOLAAN PENDIDIKAN	-					-	-	0,00	9.600.000,00	9.600.000,00	0,00								0,00	
	1.01.02.2.02	Pengelolaan Pendidikan Sekolah Menengah Pertama	-							0,00	9.600.000,00	9.600.000,00	9.600.000,00	-			Peningkatan Kualitas Sumberdaya Manusia melalui Sektor Pendidikan dan Kesehatan Peningkatan Kualitas Sumberdaya Manusia melalui Sektor Pendidikan dan Kesehatan	-			0,00	DINAS PENDIDIKAN DAN KEBUDAYAAN
	1.01.02.2.02.0042	Pengelolaan Dana BOS Sekolah Menengah Pertama								0,00	168.000.000,00	168.000.000,00	168.000.000,00								0,00	
	1	URUSAN PEMERINTAHAN WAJIB YANG BERKAITAN DENGAN PELAYANAN DASAR								0,00	168.000.000,00	168.000.000,00	168.000.000,00								0,00	
	1.01	URUSAN PEMERINTAHAN BIDANG PENDIDIKAN								0,00	168.000.000,00	168.000.000,00	168.000.000,00								0,00	
1	1.01.02	PROGRAM PENGELOLAAN PENDIDIKAN	-					-	-	0,00	168.000.000,00	168.000.000,00	0,00								0,00	
	1.01.02.2.02	Pengelolaan Pendidikan Sekolah Menengah Pertama	-							0,00	168.000.000,00	168.000.000,00	168.000.000,00	-			Peningkatan Kualitas Sumberdaya Manusia melalui Sektor Pendidikan dan Kesehatan Peningkatan Kualitas Sumberdaya Manusia melalui Sektor Pendidikan dan Kesehatan	-			0,00	DINAS PENDIDIKAN DAN KEBUDAYAAN
	1.01.02.2.02.0042	Pengelolaan Dana BOS Sekolah Menengah Pertama								0,00	51.600.000,00	51.600.000,00	51.600.000,00								0,00	
	1	URUSAN PEMERINTAHAN WAJIB YANG BERKAITAN DENGAN PELAYANAN DASAR								0,00	51.600.000,00	51.600.000,00	51.600.000,00								0,00	
	1.01	URUSAN PEMERINTAHAN BIDANG PENDIDIKAN								0,00	51.600.000,00	51.600.000,00	51.600.000,00								0,00	
1	1.01.02	PROGRAM PENGELOLAAN PENDIDIKAN	-					-	-	0,00	51.600.000,00	51.600.000,00	0,00								0,00	
	1.01.02.2.02	Pengelolaan Pendidikan Sekolah Menengah Pertama	-							0,00	51.600.000,00	51.600.000,00	51.600.000,00	-			Peningkatan Kualitas Sumberdaya Manusia melalui Sektor Pendidikan dan Kesehatan Peningkatan Kualitas Sumberdaya Manusia melalui Sektor Pendidikan dan Kesehatan	-			0,00	DINAS PENDIDIKAN DAN KEBUDAYAAN
	1.01.02.2.02.0042	Pengelolaan Dana BOS Sekolah Menengah Pertama								0,00	110.400.000,00	110.400.000,00	110.400.000,00								0,00	
	1	URUSAN PEMERINTAHAN WAJIB YANG BERKAITAN DENGAN PELAYANAN DASAR								0,00	110.400.000,00	110.400.000,00	110.400.000,00								0,00	
	1.01	URUSAN PEMERINTAHAN BIDANG PENDIDIKAN								0,00	110.400.000,00	110.400.000,00	110.400.000,00								0,00	
1	1.01.02	PROGRAM PENGELOLAAN PENDIDIKAN	-					-	-	0,00	110.400.000,00	110.400.000,00	0,00								0,00	
	1.01.02.2.02	Pengelolaan Pendidikan Sekolah Menengah Pertama	-							0,00	51.600.000,00	51.600.000,00	51.600.000,00	-			Peningkatan Kualitas Sumberdaya Manusia melalui Sektor Pendidikan dan Kesehatan Peningkatan Kualitas Sumberdaya Manusia melalui Sektor Pendidikan dan Kesehatan	-			0,00	DINAS PENDIDIKAN DAN KEBUDAYAAN
	1.01.02.2.02.0042	Pengelolaan Dana BOS Sekolah Menengah Pertama								0,00	110.400.000,00	110.400.000,00	110.400.000,00								0,00	
	1	URUSAN PEMERINTAHAN WAJIB YANG BERKAITAN DENGAN PELAYANAN DASAR								0,00	110.400.000,00	110.400.000,00	110.400.000,00								0,00	
	1.01	URUSAN PEMERINTAHAN BIDANG PENDIDIKAN								0,00	110.400.000,00	110.400.000,00	110.400.000,00								0,00	
1	1.01.02	PROGRAM PENGELOLAAN PENDIDIKAN	-					-	-	0,00	110.400.000,00	110.400.000,00	0,00								0,00	
	1.01.02.2.02	Pengelolaan Pendidikan Sekolah Menengah Pertama	-							0,00	51.600.000,00	51.600.000,00	51.600.000,00	-			Peningkatan Kualitas Sumberdaya Manusia melalui Sektor Pendidikan dan Kesehatan Peningkatan Kualitas Sumberdaya Manusia melalui Sektor Pendidikan dan Kesehatan	-			0,00	DINAS PENDIDIKAN DAN KEBUDAYAAN
	1.01.02.2.02.0042	Pengelolaan Dana BOS Sekolah Menengah Pertama								0,00	110.400.000,00	110.400.000,00	110.400.000,00								0,00	
	1	URUSAN PEMERINTAHAN WAJIB YANG BERKAITAN DENGAN PELAYANAN DASAR								0,00	110.400.000,00	110.400.000,00	110.400.000,00								0,00	
	1.01	URUSAN PEMERINTAHAN BIDANG PENDIDIKAN								0,00	110.400.000,00	110.400.000,00	110.400.000,00								0,00	
1	1.01.02	PROGRAM PENGELOLAAN PENDIDIKAN	-					-	-	0,00	110.400.000,00	110.400.000,00	0,00								0,00	
	1.01.02.2.02	Pengelolaan Pendidikan Sekolah Menengah Pertama	-							0,00	51.600.000,00	51.600.000,00	51.600.000,00	-			Peningkatan Kualitas Sumberdaya Manusia melalui Sektor Pendidikan dan Kesehatan Peningkatan Kualitas Sumberdaya Manusia melalui Sektor Pendidikan dan Kesehatan	-			0,00	DINAS PENDIDIKAN DAN KEBUDAYAAN
	1.01.02.2.02.0042	Pengelolaan Dana BOS Sekolah Menengah Pertama								0,00	110.400.000,00	110.400.000,00	110.400.000,00								0,00	
	1	URUSAN PEMERINTAHAN WAJIB YANG BERKAITAN DENGAN PELAYANAN DASAR								0,00	110.400.000,00	110.400.000,00	110.400.000,00								0,00	
	1.01	URUSAN PEMERINTAHAN BIDANG PENDIDIKAN								0,00	110.400.000,00	110.400.000,00	110.400.000,00								0,00	
1	1.01.02	PROGRAM PENGELOLAAN PENDIDIKAN	-					-	-	0,00	110.400.000,00	110.400.000,00	0,00								0,00	
	1.01.02.2.02	Pengelolaan Pendidikan Sekolah Menengah Pertama	-							0,00	51.600.000,00	51.600.000,00	51.600.000,00	-			Peningkatan Kualitas Sumberdaya Manusia melalui Sektor Pendidikan dan Kesehatan Peningkatan Kualitas Sumberdaya Manusia melalui Sektor Pendidikan dan Kesehatan	-			0,00	DINAS PENDIDIKAN DAN KEBUDAYAAN
	1.01.02.2.02.0042	Pengelolaan Dana BOS Sekolah Menengah Pertama								0,00	110.400.000,00	110.400.000,00	110.400.000,00								0,00	
	1	URUSAN PEMERINTAHAN WAJIB YANG BERKAITAN DENGAN PELAYANAN DASAR								0,00	110.400.000,00	110.400.000,00	110.400.000,00								0,00	
	1.01	URUSAN PEMERINTAHAN BIDANG PENDIDIKAN								0,00	110.400.000,00	110.400.000,00	110.400.000,00								0,00	
1	1.01.02	PROGRAM PENGELOLAAN PENDIDIKAN	-					-	-	0,00	110.400.000,00	110.400.000,00	0,00								0,00	
	1.01.02.2.02	Pengelolaan Pendidikan Sekolah Menengah Pertama	-							0,00	51.600.000,00	51.600.000,00	51.600.000,00	-			Peningkatan Kualitas Sumberdaya Manusia melalui Sektor Pendidikan dan Kesehatan Peningkatan Kualitas Sumberdaya Manusia melalui Sektor Pendidikan dan Kesehatan	-			0,00	DINAS PENDIDIKAN DAN KEBUDAYAAN
	1.01.02.2.02.0042	Pengelolaan Dana BOS Sekolah Menengah Pertama								0,00	110.400.000,00	110.400.000,00	110.400.000,00								0,00	
	1	URUSAN PEMERINTAHAN WAJIB YANG BERKAITAN DENGAN PELAYANAN DASAR								0,00	110.400.000,00	110.400.000,00	110.400.000,00								0,00	
	1.01	URUSAN PEMERINTAHAN BIDANG PENDIDIKAN								0,00	110.400.000,00	110.400.000,00	110.400.000,00								0,00	
1	1.01.02	PROGRAM PENGELOLAAN PENDIDIKAN	-					-	-	0,00	110.400.000,00	110.400.000,00	0,00								0,00	
	1.01.02.2.02	Pengelolaan Pendidikan Sekolah Menengah Pertama	-							0,00	51.600.000,00	51.600.000,00	51.600.000,00	-			Peningkatan Kualitas Sumberdaya Manusia melalui Sektor Pendidikan dan Kesehatan Peningkatan Kualitas Sumberdaya Manusia melalui Sektor Pendidikan dan Kesehatan	-			0,00	DINAS PENDIDIKAN DAN KEBUDAYAAN
	1.01.02.2.02.0042	Pengelolaan Dana BOS Sekolah Menengah Pertama								0,00	110.400.000,00	110.400.000,00	110.400.000,00								0,00	
	1	URUSAN PEMERINTAHAN WAJIB YANG BERKAITAN DENGAN PELAYANAN DASAR								0,00	110.400.000,00	110.400.000,00	110.400.000,00								0,00	
	1.01	URUSAN PEMERINTAHAN BIDANG PENDIDIKAN								0,00	110.400.000,00	110.400.000,00	110.400.000,00								0,00	
1	1.01.02	PROGRAM PENGELOLAAN PENDIDIKAN	-					-	-	0,00	110.400.000,00	110.400.000,00	0,00								0,00	
	1.01.02.2.02	Pengelolaan Pendidikan Sekolah Menengah Pertama	-							0,00	51.600.000,00	51.600.000,00	51.600.000,00	-			Peningkatan Kualitas Sumberdaya Manusia melalui Sektor Pendidikan dan Kesehatan Peningkatan Kualitas Sumberdaya Manusia melalui Sektor Pendidikan dan Kesehatan	-			0,00	DINAS PENDIDIKAN DAN KEBUDAYAAN
	1.01.02.2.02.0042	Pengelolaan Dana BOS Sekolah Menengah Pertama								0,00	110.400.000,00	110.400.000,00	110.400.000,00								0,00	
	1	URUSAN PEMERINTAHAN WAJIB YANG BERKAITAN DENGAN PELAYANAN DASAR								0,00	110.400.000,00	110.400.000,00	110.400.000,00								0,00	
	1.01	URUSAN PEMERINTAHAN BIDANG PENDIDIKAN								0,00	110.400.000,00	110.400.000,00	110.400.000,00								0,00	
1	1.																					

	1	URUSAN PEMERINTAHAN WAJIB YANG BERKAITAN DENGAN PELAYANAN DASAR							0,00	110.400.000,00	110.400.000,00	110.400.000,00							0,00	
	1,01	URUSAN PEMERINTAHAN BIDANG PENDIDIKAN							0,00	110.400.000,00	110.400.000,00	110.400.000,00							0,00	
1.	1,01.02	PROGRAM PENGELOLAAN PENDIDIKAN	-					-	-	0,00	110.400.000,00	110.400.000,00	0,00						0,00	
	1,01.02.2.02	Pengelolaan Pendidikan Sekolah Menengah Pertama	-					-	-	0,00	110.400.000,00	110.400.000,00	110.400.000,00						0,00	DINAS PENDIDIKAN DAN KEBUDAYAAN
	1,01.02.2.02.0042	Pengelolaan Dana BOS Sekolah Menengah Pertama																		
		SMPN 2 LAMPHONG							0,00	80.400.000,00	80.400.000,00	80.400.000,00							0,00	
	1	URUSAN PEMERINTAHAN WAJIB YANG BERKAITAN DENGAN PELAYANAN DASAR							0,00	80.400.000,00	80.400.000,00	80.400.000,00							0,00	
	1,01	URUSAN PEMERINTAHAN BIDANG PENDIDIKAN							0,00	80.400.000,00	80.400.000,00	80.400.000,00							0,00	
1.	1,01.02	PROGRAM PENGELOLAAN PENDIDIKAN	-					-	-	0,00	80.400.000,00	80.400.000,00	0,00						0,00	
	1,01.02.2.02	Pengelolaan Pendidikan Sekolah Menengah Pertama	-					-	-	0,00	80.400.000,00	80.400.000,00	80.400.000,00						0,00	DINAS PENDIDIKAN DAN KEBUDAYAAN
	1,01.02.2.02.0042	Pengelolaan Dana BOS Sekolah Menengah Pertama																		
		SMPN 3 PARIGIN							0,00	90.000.000,00	90.000.000,00	90.000.000,00							0,00	
	1	URUSAN PEMERINTAHAN WAJIB YANG BERKAITAN DENGAN PELAYANAN DASAR							0,00	90.000.000,00	90.000.000,00	90.000.000,00							0,00	
	1,01	URUSAN PEMERINTAHAN BIDANG PENDIDIKAN							0,00	90.000.000,00	90.000.000,00	90.000.000,00							0,00	
1.	1,01.02	PROGRAM PENGELOLAAN PENDIDIKAN	-					-	-	0,00	90.000.000,00	90.000.000,00	0,00						0,00	
	1,01.02.2.02	Pengelolaan Pendidikan Sekolah Menengah Pertama	-					-	-	0,00	90.000.000,00	90.000.000,00	90.000.000,00						0,00	DINAS PENDIDIKAN DAN KEBUDAYAAN
	1,01.02.2.02.0042	Pengelolaan Dana BOS Sekolah Menengah Pertama																		
		SMPN 5 PARIGIN							0,00	61.200.000,00	61.200.000,00	61.200.000,00							0,00	
	1	URUSAN PEMERINTAHAN WAJIB YANG BERKAITAN DENGAN PELAYANAN DASAR							0,00	61.200.000,00	61.200.000,00	61.200.000,00							0,00	
	1,01	URUSAN PEMERINTAHAN BIDANG PENDIDIKAN							0,00	61.200.000,00	61.200.000,00	61.200.000,00							0,00	
1.	1,01.02	PROGRAM PENGELOLAAN PENDIDIKAN	-					-	-	0,00	61.200.000,00	61.200.000,00	0,00						0,00	
	1,01.02.2.02	Pengelolaan Pendidikan Sekolah Menengah Pertama	-					-	-	0,00	61.200.000,00	61.200.000,00	61.200.000,00						0,00	DINAS PENDIDIKAN DAN KEBUDAYAAN
	1,01.02.2.02.0042	Pengelolaan Dana BOS Sekolah Menengah Pertama																		
		SMPN 1 PARIGIN							0,00	453.600.000,00	453.600.000,00	453.600.000,00							0,00	
	1	URUSAN PEMERINTAHAN WAJIB YANG BERKAITAN DENGAN PELAYANAN DASAR							0,00	453.600.000,00	453.600.000,00	453.600.000,00							0,00	
	1,01	URUSAN PEMERINTAHAN BIDANG PENDIDIKAN							0,00	453.600.000,00	453.600.000,00	453.600.000,00							0,00	
1.	1,01.02	PROGRAM PENGELOLAAN PENDIDIKAN	-					-	-	0,00	453.600.000,00	453.600.000,00	0,00						0,00	
	1,01.02.2.02	Pengelolaan Pendidikan Sekolah Menengah Pertama	-					-	-	0,00	453.600.000,00	453.600.000,00	453.600.000,00						0,00	DINAS PENDIDIKAN DAN KEBUDAYAAN
	1,01.02.2.02.0042	Pengelolaan Dana BOS Sekolah Menengah Pertama																		
		SMPN 2 PARIGIN							0,00	39.600.000,00	39.600.000,00	39.600.000,00							0,00	
	1	URUSAN PEMERINTAHAN WAJIB YANG BERKAITAN DENGAN PELAYANAN DASAR							0,00	39.600.000,00	39.600.000,00	39.600.000,00							0,00	
	1,01	URUSAN PEMERINTAHAN BIDANG PENDIDIKAN							0,00	39.600.000,00	39.600.000,00	39.600.000,00							0,00	
1.	1,01.02	PROGRAM PENGELOLAAN PENDIDIKAN	-					-	-	0,00	39.600.000,00	39.600.000,00	0,00						0,00	
	1,01.02.2.02	Pengelolaan Pendidikan Sekolah Menengah Pertama	-					-	-	0,00	39.600.000,00	39.600.000,00	39.600.000,00						0,00	DINAS PENDIDIKAN DAN KEBUDAYAAN
	1,01.02.2.02.0042	Pengelolaan Dana BOS Sekolah Menengah Pertama																		
		SMPN 4 PARIGIN							0,00	268.800.000,00	268.800.000,00	268.800.000,00							0,00	
	1	URUSAN PEMERINTAHAN WAJIB YANG BERKAITAN DENGAN PELAYANAN DASAR							0,00	268.800.000,00	268.800.000,00	268.800.000,00							0,00	
	1,01	URUSAN PEMERINTAHAN BIDANG PENDIDIKAN							0,00	268.800.000,00	268.800.000,00	268.800.000,00							0,00	
1.	1,01.02	PROGRAM PENGELOLAAN PENDIDIKAN	-					-	-	0,00	268.800.000,00	268.800.000,00	0,00						0,00	

	1	URUSAN PEMERINTAHAN WAJIB YANG BERKAITAN DENGAN PELAYANAN DASAR							0,00	14.880.000,00	14.880.000,00	14.880.000,00							0,00	
	1,01	URUSAN PEMERINTAHAN BIDANG PENDIDIKAN							0,00	14.880.000,00	14.880.000,00	14.880.000,00							0,00	
	1, 1,01.02	PROGRAM PENGELOLAAN PENDIDIKAN	-				-	-	0,00	14.880.000,00	14.880.000,00	0,00							0,00	
	1,01.02.2.03	Pengelolaan Pendidikan Anak Usia Dini (PAUD)	-				-	-	0,00	14.880.000,00	14.880.000,00	14.880.000,00							0,00	DINAS PENDIDIKAN DAN KEBUDAYAAN
	1,01.02.2.03.0018	Pengelolaan Dana BOP PAUD																		
		PAUD TERPADU NEGERI PEMBINA PARINGIN SELATAN							0,00	39.060.000,00	39.060.000,00	39.060.000,00							0,00	
	1	URUSAN PEMERINTAHAN WAJIB YANG BERKAITAN DENGAN PELAYANAN DASAR							0,00	39.060.000,00	39.060.000,00	39.060.000,00							0,00	
	1,01	URUSAN PEMERINTAHAN BIDANG PENDIDIKAN							0,00	39.060.000,00	39.060.000,00	39.060.000,00							0,00	
	1, 1,01.02	PROGRAM PENGELOLAAN PENDIDIKAN	-				-	-	0,00	39.060.000,00	39.060.000,00	0,00							0,00	
	1,01.02.2.03	Pengelolaan Pendidikan Anak Usia Dini (PAUD)	-				-	-	0,00	39.060.000,00	39.060.000,00	39.060.000,00							0,00	DINAS PENDIDIKAN DAN KEBUDAYAAN
	1,01.02.2.03.0018	Pengelolaan Dana BOP PAUD																		
		TK AL HIDAYAH							0,00	17.980.000,00	17.980.000,00	17.980.000,00							0,00	
	1	URUSAN PEMERINTAHAN WAJIB YANG BERKAITAN DENGAN PELAYANAN DASAR							0,00	17.980.000,00	17.980.000,00	17.980.000,00							0,00	
	1,01	URUSAN PEMERINTAHAN BIDANG PENDIDIKAN							0,00	17.980.000,00	17.980.000,00	17.980.000,00							0,00	
	1, 1,01.02	PROGRAM PENGELOLAAN PENDIDIKAN	-				-	-	0,00	17.980.000,00	17.980.000,00	0,00							0,00	
	1,01.02.2.03	Pengelolaan Pendidikan Anak Usia Dini (PAUD)	-				-	-	0,00	17.980.000,00	17.980.000,00	17.980.000,00							0,00	DINAS PENDIDIKAN DAN KEBUDAYAAN
	1,01.02.2.03.0018	Pengelolaan Dana BOP PAUD																		
		TK CEMPAKA							0,00	34.100.000,00	34.100.000,00	34.100.000,00							0,00	
	1	URUSAN PEMERINTAHAN WAJIB YANG BERKAITAN DENGAN PELAYANAN DASAR							0,00	34.100.000,00	34.100.000,00	34.100.000,00							0,00	
	1,01	URUSAN PEMERINTAHAN BIDANG PENDIDIKAN							0,00	34.100.000,00	34.100.000,00	34.100.000,00							0,00	
	1, 1,01.02	PROGRAM PENGELOLAAN PENDIDIKAN	-				-	-	0,00	34.100.000,00	34.100.000,00	0,00							0,00	
	1,01.02.2.03	Pengelolaan Pendidikan Anak Usia Dini (PAUD)	-				-	-	0,00	34.100.000,00	34.100.000,00	34.100.000,00							0,00	DINAS PENDIDIKAN DAN KEBUDAYAAN
	1,01.02.2.03.0018	Pengelolaan Dana BOP PAUD																		
		KB PEMBINA AWAYAN							0,00	8.060.000,00	8.060.000,00	8.060.000,00							0,00	
	1	URUSAN PEMERINTAHAN WAJIB YANG BERKAITAN DENGAN PELAYANAN DASAR							0,00	8.060.000,00	8.060.000,00	8.060.000,00							0,00	
	1,01	URUSAN PEMERINTAHAN BIDANG PENDIDIKAN							0,00	8.060.000,00	8.060.000,00	8.060.000,00							0,00	
	1, 1,01.02	PROGRAM PENGELOLAAN PENDIDIKAN	-				-	-	0,00	8.060.000,00	8.060.000,00	0,00							0,00	
	1,01.02.2.03	Pengelolaan Pendidikan Anak Usia Dini (PAUD)	-				-	-	0,00	8.060.000,00	8.060.000,00	8.060.000,00							0,00	DINAS PENDIDIKAN DAN KEBUDAYAAN
	1,01.02.2.03.0018	Pengelolaan Dana BOP PAUD																		
		PAUD TERPADU NEGERI PEMBINA AWAYAN							0,00	36.580.000,00	36.580.000,00	36.580.000,00							0,00	
	1	URUSAN PEMERINTAHAN WAJIB YANG BERKAITAN DENGAN PELAYANAN DASAR							0,00	36.580.000,00	36.580.000,00	36.580.000,00							0,00	
	1,01	URUSAN PEMERINTAHAN BIDANG PENDIDIKAN							0,00	36.580.000,00	36.580.000,00	36.580.000,00							0,00	
	1, 1,01.02	PROGRAM PENGELOLAAN PENDIDIKAN	-				-	-	0,00	36.580.000,00	36.580.000,00	0,00							0,00	
	1,01.02.2.03	Pengelolaan Pendidikan Anak Usia Dini (PAUD)	-				-	-	0,00	36.580.000,00	36.580.000,00	36.580.000,00							0,00	DINAS PENDIDIKAN DAN KEBUDAYAAN
	1,01.02.2.03.0018	Pengelolaan Dana BOP PAUD																		
		TK NEGERI AL AZKIYA							0,00	13.020.000,00	13.020.000,00	13.020.000,00							0,00	
	1	URUSAN PEMERINTAHAN WAJIB YANG BERKAITAN DENGAN PELAYANAN DASAR							0,00	13.020.000,00	13.020.000,00	13.020.000,00							0,00	
	1,01	URUSAN PEMERINTAHAN BIDANG PENDIDIKAN							0,00	13.020.000,00	13.020.000,00	13.020.000,00							0,00	
	1, 1,01.02	PROGRAM PENGELOLAAN PENDIDIKAN	-				-	-	0,00	13.020.000,00	13.020.000,00	0,00							0,00	

	1	URUSAN PEMERINTAHAN WAJIB YANG BERKAITAN DENGAN PELAYANAN DASAR							0,00	21.080.000,00	21.080.000,00	21.080.000,00							0,00	
	1,01	URUSAN PEMERINTAHAN BIDANG PENDIDIKAN							0,00	21.080.000,00	21.080.000,00	21.080.000,00							0,00	
	1, 1,01.02	PROGRAM PENGELOLAAN PENDIDIKAN	-					-	-	0,00	21.080.000,00	21.080.000,00	0,00						0,00	
	1,01.02.2.03	Pengelolaan Pendidikan Anak Usia Dini (PAUD)	-					-	-	0,00	21.080.000,00	21.080.000,00	21.080.000,00						0,00	DINAS PENDIDIKAN DAN KEBUDAYAAN
	1,01.02.2.03.0018	Pengelolaan Dana BOP PAUD																		
		TK MELATI							0,00	9.920.000,00	9.920.000,00	9.920.000,00							0,00	
	1	URUSAN PEMERINTAHAN WAJIB YANG BERKAITAN DENGAN PELAYANAN DASAR							0,00	9.920.000,00	9.920.000,00	9.920.000,00							0,00	
	1,01	URUSAN PEMERINTAHAN BIDANG PENDIDIKAN							0,00	9.920.000,00	9.920.000,00	9.920.000,00							0,00	
	1, 1,01.02	PROGRAM PENGELOLAAN PENDIDIKAN	-					-	-	0,00	9.920.000,00	9.920.000,00	0,00						0,00	
	1,01.02.2.03	Pengelolaan Pendidikan Anak Usia Dini (PAUD)	-					-	-	0,00	9.920.000,00	9.920.000,00	9.920.000,00						0,00	DINAS PENDIDIKAN DAN KEBUDAYAAN
	1,01.02.2.03.0018	Pengelolaan Dana BOP PAUD																		
		TK NEGERI DAHLIA							0,00	15.500.000,00	15.500.000,00	15.500.000,00							0,00	
	1	URUSAN PEMERINTAHAN WAJIB YANG BERKAITAN DENGAN PELAYANAN DASAR							0,00	15.500.000,00	15.500.000,00	15.500.000,00							0,00	
	1,01	URUSAN PEMERINTAHAN BIDANG PENDIDIKAN							0,00	15.500.000,00	15.500.000,00	15.500.000,00							0,00	
	1, 1,01.02	PROGRAM PENGELOLAAN PENDIDIKAN	-					-	-	0,00	15.500.000,00	15.500.000,00	0,00						0,00	
	1,01.02.2.03	Pengelolaan Pendidikan Anak Usia Dini (PAUD)	-					-	-	0,00	15.500.000,00	15.500.000,00	15.500.000,00						0,00	DINAS PENDIDIKAN DAN KEBUDAYAAN
	1,01.02.2.03.0018	Pengelolaan Dana BOP PAUD																		
		TK IBUNDA							0,00	9.920.000,00	9.920.000,00	9.920.000,00							0,00	
	1	URUSAN PEMERINTAHAN WAJIB YANG BERKAITAN DENGAN PELAYANAN DASAR							0,00	9.920.000,00	9.920.000,00	9.920.000,00							0,00	
	1,01	URUSAN PEMERINTAHAN BIDANG PENDIDIKAN							0,00	9.920.000,00	9.920.000,00	9.920.000,00							0,00	
	1, 1,01.02	PROGRAM PENGELOLAAN PENDIDIKAN	-					-	-	0,00	9.920.000,00	9.920.000,00	0,00						0,00	
	1,01.02.2.03	Pengelolaan Pendidikan Anak Usia Dini (PAUD)	-					-	-	0,00	9.920.000,00	9.920.000,00	9.920.000,00						0,00	DINAS PENDIDIKAN DAN KEBUDAYAAN
	1,01.02.2.03.0018	Pengelolaan Dana BOP PAUD																		
		TK MERPATI							0,00	13.020.000,00	13.020.000,00	13.020.000,00							0,00	
	1	URUSAN PEMERINTAHAN WAJIB YANG BERKAITAN DENGAN PELAYANAN DASAR							0,00	13.020.000,00	13.020.000,00	13.020.000,00							0,00	
	1,01	URUSAN PEMERINTAHAN BIDANG PENDIDIKAN							0,00	13.020.000,00	13.020.000,00	13.020.000,00							0,00	
	1, 1,01.02	PROGRAM PENGELOLAAN PENDIDIKAN	-					-	-	0,00	13.020.000,00	13.020.000,00	0,00						0,00	
	1,01.02.2.03	Pengelolaan Pendidikan Anak Usia Dini (PAUD)	-					-	-	0,00	13.020.000,00	13.020.000,00	13.020.000,00						0,00	DINAS PENDIDIKAN DAN KEBUDAYAAN
	1,01.02.2.03.0018	Pengelolaan Dana BOP PAUD																		
		TK NEGERI MUNDAR							0,00	19.840.000,00	19.840.000,00	19.840.000,00							0,00	
	1	URUSAN PEMERINTAHAN WAJIB YANG BERKAITAN DENGAN PELAYANAN DASAR							0,00	19.840.000,00	19.840.000,00	19.840.000,00							0,00	
	1,01	URUSAN PEMERINTAHAN BIDANG PENDIDIKAN							0,00	19.840.000,00	19.840.000,00	19.840.000,00							0,00	
	1, 1,01.02	PROGRAM PENGELOLAAN PENDIDIKAN	-					-	-	0,00	19.840.000,00	19.840.000,00	0,00						0,00	
	1,01.02.2.03	Pengelolaan Pendidikan Anak Usia Dini (PAUD)	-					-	-	0,00	19.840.000,00	19.840.000,00	19.840.000,00						0,00	DINAS PENDIDIKAN DAN KEBUDAYAAN
	1,01.02.2.03.0018	Pengelolaan Dana BOP PAUD																		
		TK NEGERI MUTIARA							0,00	29.140.000,00	29.140.000,00	29.140.000,00							0,00	
	1	URUSAN PEMERINTAHAN WAJIB YANG BERKAITAN DENGAN PELAYANAN DASAR							0,00	29.140.000,00	29.140.000,00	29.140.000,00							0,00	
	1,01	URUSAN PEMERINTAHAN BIDANG PENDIDIKAN							0,00	29.140.000,00	29.140.000,00	29.140.000,00							0,00	
	1, 1,01.02	PROGRAM PENGELOLAAN PENDIDIKAN	-					-	-	0,00	29.140.000,00	29.140.000,00	0,00						0,00	

[illegible]

	1	URUSAN PEMERINTAHAN WAJIB YANG BERKAITAN DENGAN PELAYANAN DASAR							0,00	20.460.000,00	20.460.000,00	20.460.000,00							0,00	
	1.01	URUSAN PEMERINTAHAN BIDANG PENDIDIKAN							0,00	20.460.000,00	20.460.000,00	20.460.000,00							0,00	
1.	1.01.02	PROGRAM PENGELOLAAN PENDIDIKAN	-					-	-	0,00	20.460.000,00	20.460.000,00	0,00						0,00	
	1.01.02.2.03	Pengelolaan Pendidikan Anak Usia Dini (PAUD)	-					-	-	0,00	20.460.000,00	20.460.000,00	20.460.000,00						0,00	DINAS PENDIDIKAN DAN KEBUDAYAAN
	1.01.02.2.03.0018	Pengelolaan Dana BOP PAUD																		
		TK NEGERI PEMBINA JUAI							0,00	22.320.000,00	22.320.000,00	22.320.000,00							0,00	
	1	URUSAN PEMERINTAHAN WAJIB YANG BERKAITAN DENGAN PELAYANAN DASAR							0,00	22.320.000,00	22.320.000,00	22.320.000,00							0,00	
	1.01	URUSAN PEMERINTAHAN BIDANG PENDIDIKAN							0,00	22.320.000,00	22.320.000,00	22.320.000,00							0,00	
1.	1.01.02	PROGRAM PENGELOLAAN PENDIDIKAN	-					-	-	0,00	22.320.000,00	22.320.000,00	0,00						0,00	
	1.01.02.2.03	Pengelolaan Pendidikan Anak Usia Dini (PAUD)	-					-	-	0,00	22.320.000,00	22.320.000,00	22.320.000,00						0,00	DINAS PENDIDIKAN DAN KEBUDAYAAN
	1.01.02.2.03.0018	Pengelolaan Dana BOP PAUD																		
		TK TUNAS BANGSA							0,00	13.020.000,00	13.020.000,00	13.020.000,00							0,00	
	1	URUSAN PEMERINTAHAN WAJIB YANG BERKAITAN DENGAN PELAYANAN DASAR							0,00	13.020.000,00	13.020.000,00	13.020.000,00							0,00	
	1.01	URUSAN PEMERINTAHAN BIDANG PENDIDIKAN							0,00	13.020.000,00	13.020.000,00	13.020.000,00							0,00	
1.	1.01.02	PROGRAM PENGELOLAAN PENDIDIKAN	-					-	-	0,00	13.020.000,00	13.020.000,00	0,00						0,00	
	1.01.02.2.03	Pengelolaan Pendidikan Anak Usia Dini (PAUD)	-					-	-	0,00	13.020.000,00	13.020.000,00	13.020.000,00						0,00	DINAS PENDIDIKAN DAN KEBUDAYAAN
	1.01.02.2.03.0018	Pengelolaan Dana BOP PAUD																		
		TK MULIA							0,00	13.640.000,00	13.640.000,00	13.640.000,00							0,00	
	1	URUSAN PEMERINTAHAN WAJIB YANG BERKAITAN DENGAN PELAYANAN DASAR							0,00	13.640.000,00	13.640.000,00	13.640.000,00							0,00	
	1.01	URUSAN PEMERINTAHAN BIDANG PENDIDIKAN							0,00	13.640.000,00	13.640.000,00	13.640.000,00							0,00	
1.	1.01.02	PROGRAM PENGELOLAAN PENDIDIKAN	-					-	-	0,00	13.640.000,00	13.640.000,00	0,00						0,00	
	1.01.02.2.03	Pengelolaan Pendidikan Anak Usia Dini (PAUD)	-					-	-	0,00	13.640.000,00	13.640.000,00	13.640.000,00						0,00	DINAS PENDIDIKAN DAN KEBUDAYAAN
	1.01.02.2.03.0018	Pengelolaan Dana BOP PAUD																		
		TK NEGERI TERATAI							0,00	17.360.000,00	17.360.000,00	17.360.000,00							0,00	
	1	URUSAN PEMERINTAHAN WAJIB YANG BERKAITAN DENGAN PELAYANAN DASAR							0,00	17.360.000,00	17.360.000,00	17.360.000,00							0,00	
	1.01	URUSAN PEMERINTAHAN BIDANG PENDIDIKAN							0,00	17.360.000,00	17.360.000,00	17.360.000,00							0,00	
1.	1.01.02	PROGRAM PENGELOLAAN PENDIDIKAN	-					-	-	0,00	17.360.000,00	17.360.000,00	0,00						0,00	
	1.01.02.2.03	Pengelolaan Pendidikan Anak Usia Dini (PAUD)	-					-	-	0,00	17.360.000,00	17.360.000,00	17.360.000,00						0,00	DINAS PENDIDIKAN DAN KEBUDAYAAN
	1.01.02.2.03.0018	Pengelolaan Dana BOP PAUD																		
		SKB BALANGAN							0,00	370.010.000,00	370.010.000,00	370.010.000,00							0,00	
	1	URUSAN PEMERINTAHAN WAJIB YANG BERKAITAN DENGAN PELAYANAN DASAR							0,00	370.010.000,00	370.010.000,00	370.010.000,00							0,00	
	1.01	URUSAN PEMERINTAHAN BIDANG PENDIDIKAN							0,00	370.010.000,00	370.010.000,00	370.010.000,00							0,00	
1.	1.01.02	PROGRAM PENGELOLAAN PENDIDIKAN	-					-	-	0,00	370.010.000,00	370.010.000,00	0,00						0,00	
	1.01.02.2.04	Pengelolaan Pendidikan Nonformal/Kesetaraan	-					-	-	0,00	370.010.000,00	370.010.000,00	370.010.000,00						0,00	DINAS PENDIDIKAN DAN KEBUDAYAAN
	1.01.02.2.04.0017	Pengelolaan Dana BOP Sekolah Nonformal/Kesetaraan																		
		TK NEGERI PEMBINA PARINGIN							0,00	73.780.000,00	73.780.000,00	73.780.000,00							0,00	
	1	URUSAN PEMERINTAHAN WAJIB YANG BERKAITAN DENGAN PELAYANAN DASAR							0,00	73.780.000,00	73.780.000,00	73.780.000,00							0,00	
	1.01	URUSAN PEMERINTAHAN BIDANG PENDIDIKAN							0,00	73.780.000,00	73.780.000,00	73.780.000,00							0,00	
1.	1.01.02	PROGRAM PENGELOLAAN PENDIDIKAN	-					-	-	0,00	73.780.000,00	73.780.000,00	0,00						0,00	

	1	URUSAN PEMERINTAHAN WAJIB YANG BERKAITAN DENGAN PELAYANAN DASAR							0,00	13.640.000,00	13.640.000,00	13.640.000,00							0,00	
	1,01	URUSAN PEMERINTAHAN BIDANG PENDIDIKAN							0,00	13.640.000,00	13.640.000,00	13.640.000,00							0,00	
	1, 1,01.02	PROGRAM PENGELOLAAN PENDIDIKAN	-					-	-	0,00	13.640.000,00	13.640.000,00	0,00						0,00	
	1,01.02.2.03	Pengelolaan Pendidikan Anak Usia Dini (PAUD)	-					-	-	0,00	13.640.000,00	13.640.000,00	13.640.000,00						0,00	DINAS PENDIDIKAN DAN KEBUDAYAAN
	1,01.02.2.03.0018	Pengelolaan Dana BOP PAUD																		
		TK NEGERI MAWAR JUAI							0,00	8.680.000,00	8.680.000,00	8.680.000,00							0,00	
	1	URUSAN PEMERINTAHAN WAJIB YANG BERKAITAN DENGAN PELAYANAN DASAR							0,00	8.680.000,00	8.680.000,00	8.680.000,00							0,00	
	1,01	URUSAN PEMERINTAHAN BIDANG PENDIDIKAN							0,00	8.680.000,00	8.680.000,00	8.680.000,00							0,00	
	1, 1,01.02	PROGRAM PENGELOLAAN PENDIDIKAN	-					-	-	0,00	8.680.000,00	8.680.000,00	0,00						0,00	
	1,01.02.2.03	Pengelolaan Pendidikan Anak Usia Dini (PAUD)	-					-	-	0,00	8.680.000,00	8.680.000,00	8.680.000,00						0,00	DINAS PENDIDIKAN DAN KEBUDAYAAN
	1,01.02.2.03.0018	Pengelolaan Dana BOP PAUD																		
		TK NEGERI PERTIWI RANTING HALONG							0,00	37.200.000,00	37.200.000,00	37.200.000,00							0,00	
	1	URUSAN PEMERINTAHAN WAJIB YANG BERKAITAN DENGAN PELAYANAN DASAR							0,00	37.200.000,00	37.200.000,00	37.200.000,00							0,00	
	1,01	URUSAN PEMERINTAHAN BIDANG PENDIDIKAN							0,00	37.200.000,00	37.200.000,00	37.200.000,00							0,00	
	1, 1,01.02	PROGRAM PENGELOLAAN PENDIDIKAN	-					-	-	0,00	37.200.000,00	37.200.000,00	0,00						0,00	
	1,01.02.2.03	Pengelolaan Pendidikan Anak Usia Dini (PAUD)	-					-	-	0,00	37.200.000,00	37.200.000,00	37.200.000,00						0,00	DINAS PENDIDIKAN DAN KEBUDAYAAN
	1,01.02.2.03.0018	Pengelolaan Dana BOP PAUD																		
		TK NEGERI PERTIWI RANTING LAMPHONG							0,00	7.440.000,00	7.440.000,00	7.440.000,00							0,00	
	1	URUSAN PEMERINTAHAN WAJIB YANG BERKAITAN DENGAN PELAYANAN DASAR							0,00	7.440.000,00	7.440.000,00	7.440.000,00							0,00	
	1,01	URUSAN PEMERINTAHAN BIDANG PENDIDIKAN							0,00	7.440.000,00	7.440.000,00	7.440.000,00							0,00	
	1, 1,01.02	PROGRAM PENGELOLAAN PENDIDIKAN	-					-	-	0,00	7.440.000,00	7.440.000,00	0,00						0,00	
	1,01.02.2.03	Pengelolaan Pendidikan Anak Usia Dini (PAUD)	-					-	-	0,00	7.440.000,00	7.440.000,00	7.440.000,00						0,00	DINAS PENDIDIKAN DAN KEBUDAYAAN
	1,01.02.2.03.0018	Pengelolaan Dana BOP PAUD																		
		TK NEGERI PERTIWI BATUMANDI							0,00	11.160.000,00	11.160.000,00	11.160.000,00							0,00	
	1	URUSAN PEMERINTAHAN WAJIB YANG BERKAITAN DENGAN PELAYANAN DASAR							0,00	11.160.000,00	11.160.000,00	11.160.000,00							0,00	
	1,01	URUSAN PEMERINTAHAN BIDANG PENDIDIKAN							0,00	11.160.000,00	11.160.000,00	11.160.000,00							0,00	
	1, 1,01.02	PROGRAM PENGELOLAAN PENDIDIKAN	-					-	-	0,00	11.160.000,00	11.160.000,00	0,00						0,00	
	1,01.02.2.03	Pengelolaan Pendidikan Anak Usia Dini (PAUD)	-					-	-	0,00	11.160.000,00	11.160.000,00	11.160.000,00						0,00	DINAS PENDIDIKAN DAN KEBUDAYAAN
	1,01.02.2.03.0018	Pengelolaan Dana BOP PAUD																		
		TK NEGERI PERTIWI PARINGIN							0,00	47.120.000,00	47.120.000,00	47.120.000,00							0,00	
	1	URUSAN PEMERINTAHAN WAJIB YANG BERKAITAN DENGAN PELAYANAN DASAR							0,00	47.120.000,00	47.120.000,00	47.120.000,00							0,00	
	1,01	URUSAN PEMERINTAHAN BIDANG PENDIDIKAN							0,00	47.120.000,00	47.120.000,00	47.120.000,00							0,00	
	1, 1,01.02	PROGRAM PENGELOLAAN PENDIDIKAN	-					-	-	0,00	47.120.000,00	47.120.000,00	0,00						0,00	
	1,01.02.2.03	Pengelolaan Pendidikan Anak Usia Dini (PAUD)	-					-	-	0,00	47.120.000,00	47.120.000,00	47.120.000,00						0,00	DINAS PENDIDIKAN DAN KEBUDAYAAN
	1,01.02.2.03.0018	Pengelolaan Dana BOP PAUD																		
		TK NEGERI PERTIWI TEBING TINGGI							0,00	18.600.000,00	18.600.000,00	18.600.000,00							0,00	
	1	URUSAN PEMERINTAHAN WAJIB YANG BERKAITAN DENGAN PELAYANAN DASAR							0,00	18.600.000,00	18.600.000,00	18.600.000,00							0,00	
	1,01	URUSAN PEMERINTAHAN BIDANG PENDIDIKAN							0,00	18.600.000,00	18.600.000,00	18.600.000,00							0,00	
	1, 1,01.02	PROGRAM PENGELOLAAN PENDIDIKAN	-					-	-	0,00	18.600.000,00	18.600.000,00	0,00						0,00	

	1.01.02.2.03	Pengelolaan Pendidikan Anak Usia Dini (PAUD)	-	-	-	-	-	-	0,00	18.600.000,00	18.600.000,00	18.600.000,00	-	Peningkatan Kualitas Sumberdaya Manusia melalui Sektor Pendidikan dan Kesehatan Peningkatan Kualitas Sumberdaya Manusia melalui Sektor Pendidikan dan Kesehatan	-	0,00	DINAS PENDIDIKAN DAN KEBUDAYAAN
	1.01.02.2.03.0018	Pengelolaan Dana BOP PAUD							0,00	25.420.000,00	25.420.000,00	25.420.000,00				0,00	
	1	URUSAN PEMERINTAHAN WAJIB YANG BERKAITAN DENGAN PELAYANAN DASAR							0,00	25.420.000,00	25.420.000,00	25.420.000,00				0,00	
	1.01	URUSAN PEMERINTAHAN BIDANG PENDIDIKAN							0,00	25.420.000,00	25.420.000,00	25.420.000,00				0,00	
1.	1.01.02	PROGRAM PENGELOLAAN PENDIDIKAN	-	-	-	-	-	-	0,00	25.420.000,00	25.420.000,00	0,00				0,00	
	1.01.02.2.03	Pengelolaan Pendidikan Anak Usia Dini (PAUD)	-	-	-	-	-	-	0,00	25.420.000,00	25.420.000,00	25.420.000,00	-	Peningkatan Kualitas Sumberdaya Manusia melalui Sektor Pendidikan dan Kesehatan Peningkatan Kualitas Sumberdaya Manusia melalui Sektor Pendidikan dan Kesehatan	-	0,00	DINAS PENDIDIKAN DAN KEBUDAYAAN
	1.01.02.2.03.0018	Pengelolaan Dana BOP PAUD							0,00	204.120.112.923,00	249.201.514.763,00	249.201.514.763,00				164.805.811.377,00	
	1	URUSAN PEMERINTAHAN WAJIB YANG BERKAITAN DENGAN PELAYANAN DASAR							0,00	204.120.112.923,00	249.201.514.763,00	249.201.514.763,00				164.805.811.377,00	
	1.02	URUSAN PEMERINTAHAN BIDANG KESEHATAN							0,00	204.120.112.923,00	249.201.514.763,00	249.201.514.763,00				164.805.811.377,00	
1.	1.02.01	PROGRAM PENUNJANG URUSAN PEMERINTAHAN DAERAH KABUPATEN/KOTA	Nilai Akuntabilitas Kinerja (Nilai SAKIP) DINKES	-	-	-	-	73 Angkat Nilai	0,00	91.383.809.346,00	104.383.538.484,00	92.480.575.087,00				92.480.575.087,00	
	1.02.01.2.01	Perencanaan, Penganggaran, dan Evaluasi Kinerja Perangkat Daerah	Persentasi dokumen perencanaan, penganggaran, dan evaluasi perangkat daerah yang disampaikan tepat waktu	-	-	-	-	100 Persen	0,00	920.579.300,00	1.150.499.300,00	1.150.499.300,00	Meningkatkan Sumber Daya Manusia Yang Berkualitas Dan Berdaya Saing	Peningkatan Kualitas Sumberdaya Manusia melalui Sektor Pendidikan dan Kesehatan Peningkatan Kualitas Sumberdaya Manusia melalui Sektor Pendidikan dan Kesehatan	Puskesmas, RSUD dan Masyarakat	518.301.850,00	DINAS KESEHATAN
	1.02.01.2.01.0001	Penyusunan Dokumen Perencanaan Perangkat Daerah															
	1.02.01.2.01.0006	Koordinasi dan Penyusunan Laporan Capaian Kinerja dan Ikhtisar Realisasi Kinerja SKPD															
	1.02.01.2.02	Administrasi Keuangan Perangkat Daerah	Cakupan Pelaksanaan Administrasi Keuangan Perangkat Daerah sesuai ketentuan yang berlaku	-	-	-	-	100 Persen	0,00	79.459.876.123,00	89.448.280.348,00	89.448.280.348,00	Meningkatkan Sumber Daya Manusia Yang Berkualitas Dan Berdaya Saing	Peningkatan Kualitas Sumberdaya Manusia melalui Sektor Pendidikan dan Kesehatan Peningkatan Kualitas Sumberdaya Manusia melalui Sektor Pendidikan dan Kesehatan	Puskesmas, RSUD dan Masyarakat	88.361.837.387,00	DINAS KESEHATAN
	1.02.01.2.02.0001	Penyediaan Gaji dan Tunjangan ASN															
	1.02.01.2.02.0003	Pelaksanaan Penatausahaan dan Pengujian/Verifikasi Keuangan SKPD															
	1.02.01.2.05	Administrasi Kependagangian Perangkat Daerah	Persentase Tingkat pengembangan kapasitas sumber daya aparatur	-	-	-	-	100 Persen	0,00	5.120.240.000,00	6.164.240.000,00	6.164.240.000,00	Meningkatkan Sumber Daya Manusia Yang Berkualitas Dan Berdaya Saing	Peningkatan Kualitas Sumberdaya Manusia melalui Sektor Pendidikan dan Kesehatan Peningkatan Kualitas Sumberdaya Manusia melalui Sektor Pendidikan dan Kesehatan	Puskesmas, RSUD dan Masyarakat	594.440.000,00	DINAS KESEHATAN
	1.02.01.2.05.0011	Bimbingan Teknis Implementasi Peraturan Perundang-Undangan															
	1.02.01.2.06	Administrasi Umum Perangkat Daerah	Cakupan pelaksanaan administrasi umum	-	-	-	-	100 Persen	0,00	3.238.680.100,00	4.645.193.400,00	4.645.193.400,00	Meningkatkan Sumber Daya Manusia Yang Berkualitas Dan Berdaya Saing	Peningkatan Kualitas Sumberdaya Manusia melalui Sektor Pendidikan dan Kesehatan Peningkatan Kualitas Sumberdaya Manusia melalui Sektor Pendidikan dan Kesehatan	Puskesmas, RSUD dan Masyarakat	1.297.436.470,00	DINAS KESEHATAN
	1.02.01.2.06.0001	Penyediaan Komponen Instalasi Listrik/Penerangan Bangunan Kantor															
	1.02.01.2.06.0002	Penyediaan Perlengkapan dan Peralengkapan Kantor															
	1.02.01.2.06.0005	Penyediaan Barang Cetak dan Penggandaan															
	1.02.01.2.06.0006	Penyediaan Bahan Bacaan dan Peraturan Perundang-undangan															
	1.02.01.2.06.0009	Penyelenggaraan Rapat Koordinasi dan Konsultasi SKPD															
	1.02.01.2.08	Penyediaan Jasa Penunjang Urusan Pemerintahan Daerah	Waktu Penyediaan Jasa Penunjang Urusan Pemerintahan Daerah	-	-	-	-	12 Bulan	0,00	767.944.700,00	662.381.800,00	662.381.800,00	Meningkatkan Sumber Daya Manusia Yang Berkualitas Dan Berdaya Saing	Peningkatan Kualitas Sumberdaya Manusia melalui Sektor Pendidikan dan Kesehatan Peningkatan Kualitas Sumberdaya Manusia melalui Sektor Pendidikan dan Kesehatan	Puskesmas, RSUD dan Masyarakat	632.564.130,00	DINAS KESEHATAN
	1.02.01.2.08.0001	Penyediaan Jasa Surat Menyurat															
	1.02.01.2.08.0002	Penyediaan Jasa Komunikasi, Sumber Daya Air dan Listrik															
	1.02.01.2.08.0004	Penyediaan Jasa Pelayanan Umum Kantor															
	1.02.01.2.09	Pemeliharaan Barang Milik Daerah Penunjang Urusan Pemerintahan Daerah	Waktu Pemeliharaan Barang Milik Daerah Penunjang Urusan Pemerintahan Daerah	-	-	-	-	12 Bulan	0,00	1.876.489.123,00	2.312.943.636,00	2.312.943.636,00	Meningkatkan Sumber Daya Manusia Yang Berkualitas Dan Berdaya Saing	Peningkatan Kualitas Sumberdaya Manusia melalui Sektor Pendidikan dan Kesehatan Peningkatan Kualitas Sumberdaya Manusia melalui Sektor Pendidikan dan Kesehatan	Puskesmas, RSUD dan Masyarakat	1.075.995.250,00	DINAS KESEHATAN
	1.02.01.2.09.0002	Penyediaan Jasa Pemeliharaan, Biaya Pemeliharaan, Pajak dan Perizinan Kendaraan Dinas Operasional atau Lapangan															
	1.02.01.2.09.0009	Pemeliharaan/Rehabilitasi Gedung Kantor dan Bangunan Lainnya															
	1.02.01.2.09.0010	Pemeliharaan/Rehabilitasi Sarana dan Prasarana Gedung Kantor atau Bangunan Lainnya															
2.	1.02.02	PROGRAM PEMENUHAN UPAYA KESEHATAN PERORANGAN DAN UPAYA KESEHATAN MASYARAKAT	Persentase gedung Fasilitas Pelayanan Kesehatan yang Layak	-	-	-	-	100 Persen	0,00	99.204.834.877,00	128.299.380.879,00	56.485.910.884,00				56.485.910.884,00	
	1.02.02.2.01	Penyediaan Fasilitas Pelayanan Kesehatan untuk UKM dan UKP Kewenangan Daerah Kabupaten/Kota	Persentase Nilai Kumulatif Pemenuhan Sarana, Prasarana dan Alat Kesehatan (SPA) di Fasilitas Kesehatan	-	-	-	-	75 Persen	0,00	52.775.332.837,00	77.119.862.089,00	77.119.862.089,00	Meningkatkan Sumber Daya Manusia Yang Berkualitas Dan Berdaya Saing	Peningkatan Kualitas Sumberdaya Manusia melalui Sektor Pendidikan dan Kesehatan Peningkatan Kualitas Sumberdaya Manusia melalui Sektor Pendidikan dan Kesehatan	Masyarakat	7.377.250.114,00	DINAS KESEHATAN
	1.02.02.2.01.0003	Pembangunan Fasilitas Kesehatan Lainnya															
	1.02.02.2.01.0007	Pengembangan Fasilitas Kesehatan Lainnya															
	1.02.02.2.01.0009	Rehabilitasi dan Pemeliharaan Puskesmas															
	1.02.02.2.01.0010	Rehabilitasi dan Pemeliharaan Fasilitas Kesehatan Lainnya															
	1.02.02.2.01.0020	Pemeliharaan Rutin dan Berkala Alat Kesehatan/Alat Penunjang Medik Fasilitas Pelayanan Kesehatan															
	1.02.02.2.01.0023	Pengadaan Obat, Bahan Habis Pakai, Bahan Medis Habis Pakai, Vaksin, Makanan dan Minuman di Fasilitas Kesehatan															
	1.02.02.2.01.0024	Pengelolaan Pelayanan Kesehatan Dasar Melalui Pendekatan Keluarga															

2.	1.02.05	PROGRAM PEMBERDAYAAN MASYARAKAT BIDANG KESEHATAN	-					-	-		0,00	0,00	4.400.000,00	0,00						0,00	
	1.02.05.2.03	Pengembangan dan Pelaksanaan Upaya Kesehatan Bersumber Daya Masyarakat (UKBM) Tingkat Daerah Kabupaten/Kota	-					-	-		0,00	0,00	4.400.000,00	4.400.000,00	-			Peningkatan Kualitas Sumberdaya Manusia melalui Sektor Pendidikan dan Kesehatan Peningkatan Kualitas Sumberdaya Manusia melalui Sektor Pendidikan dan Kesehatan	-	0,00	DINAS KESEHATAN
	1.02.05.2.03.0001	Bimbingan Teknis dan Supervisi Pengembangan dan Pelaksanaan Upaya Kesehatan Bersumber Daya Masyarakat (UKBM)																			
		PUSKESMAS LAMPHONG									0,00	804.778.032,00	1.763.857.432,00	1.763.857.432,00						885.255.835,00	
	1	URUSAN PEMERINTAHAN WAJIB YANG BERKAITAN DENGAN PELAYANAN DASAR									0,00	804.778.032,00	1.763.857.432,00	1.763.857.432,00						885.255.835,00	
	1.02	URUSAN PEMERINTAHAN BIDANG KESEHATAN									0,00	804.778.032,00	1.763.857.432,00	1.763.857.432,00						885.255.835,00	
1.	1.02.02	PROGRAM PEMENUHAN UPAYA KESEHATAN PERORANGAN DAN UPAYA KESEHATAN MASYARAKAT	Persentase gedung Fasilitas Pelayanan Kesehatan yang Layak					-	100 Persen		0,00	804.778.032,00	1.751.814.432,00	885.255.835,00						885.255.835,00	
	1.02.02.2.02	Penyediaan Layanan Kesehatan untuk UKM dan UKP Rujukan Tingkat Daerah Kabupaten/Kota	Persentase operasional pelayanan kesehatan					-	100 Persen		0,00	804.778.032,00	1.738.834.532,00	1.738.834.532,00			-	Peningkatan Kualitas Sumberdaya Manusia melalui Kesehatan Peningkatan Kualitas Sumberdaya Manusia melalui Sektor Pendidikan dan Kesehatan	Puskesmas dan Masyarakat	885.255.835,00	DINAS KESEHATAN
	1.02.02.2.02.0001	Pengelolaan Pelayanan Kesehatan Ibu Hamil																			
	1.02.02.2.02.0002	Pengelolaan Pelayanan Kesehatan Ibu Bersalin																			
	1.02.02.2.02.0005	Pengelolaan Pelayanan Kesehatan pada Usia Pendidikan Dasar																			
	1.02.02.2.02.0011	Pengelolaan Pelayanan Kesehatan Orang Terduga Tuberkulosis																			
	1.02.02.2.02.0012	Pengelolaan Pelayanan Kesehatan Orang dengan Risiko Terinfeksi HIV																			
	1.02.02.2.02.0015	Pengelolaan Pelayanan Kesehatan Gizi Masyarakat																			
	1.02.02.2.02.0017	Pengelolaan Pelayanan Kesehatan Lingkungan																			
	1.02.02.2.02.0020	Pengelolaan Surveilans Kesehatan																			
	1.02.02.2.02.0025	Pelayanan Kesehatan Penyakit Menular dan Tidak Menular																			
	1.02.02.2.02.0033	Operasional Pelayanan Puskesmas																			
	1.02.02.2.02.0034	Operasional Pelayanan Fasilitas Kesehatan Lainnya																			
	1.02.02.2.02.0036	Investigasi Awal Kejadian Tidak Diharapkan (Kejadian Ikutan Pasca Imunisasi dan Pemberian Obat Massal)																			
	1.02.02.2.02.0040	Pengelolaan pelayanan kesehatan orang dengan Tuberkulosis																			
	1.02.02.2.02.0041	Pengelolaan pelayanan kesehatan orang dengan HIV (ODHIV)																			
	1.02.02.2.02.0044	Pengelolaan Pelayanan Kesehatan Reproduksi																			
	1.02.02.2.02.0046	Pengelolaan upaya kesehatan Ibu dan Anak																			
	1.02.02.2.03	Penyelenggaraan Sistem Informasi Kesehatan Secara Terintegrasi	-					-	-		0,00	0,00	12.979.900,00	12.979.900,00	-			Peningkatan Kualitas Sumberdaya Manusia melalui Sektor Pendidikan dan Kesehatan Peningkatan Kualitas Sumberdaya Manusia melalui Sektor Pendidikan dan Kesehatan	-	0,00	DINAS KESEHATAN
	1.02.02.2.03.0002	Pengelolaan Sistem Informasi Kesehatan																			
2.	1.02.05	PROGRAM PEMBERDAYAAN MASYARAKAT BIDANG KESEHATAN	-					-	-		0,00	0,00	12.043.000,00	0,00						0,00	
	1.02.05.2.03	Pengembangan dan Pelaksanaan Upaya Kesehatan Bersumber Daya Masyarakat (UKBM) Tingkat Daerah Kabupaten/Kota	-					-	-		0,00	0,00	12.043.000,00	12.043.000,00	-			Peningkatan Kualitas Sumberdaya Manusia melalui Sektor Pendidikan dan Kesehatan Peningkatan Kualitas Sumberdaya Manusia melalui Sektor Pendidikan dan Kesehatan	-	0,00	DINAS KESEHATAN
	1.02.05.2.03.0001	Bimbingan Teknis dan Supervisi Pengembangan dan Pelaksanaan Upaya Kesehatan Bersumber Daya Masyarakat (UKBM)																			
		PUSKESMAS JUAI									0,00	915.600.000,00	1.959.113.940,00	1.959.113.940,00						1.007.160.000,00	
	1	URUSAN PEMERINTAHAN WAJIB YANG BERKAITAN DENGAN PELAYANAN DASAR									0,00	915.600.000,00	1.959.113.940,00	1.959.113.940,00						1.007.160.000,00	
	1.02	URUSAN PEMERINTAHAN BIDANG KESEHATAN									0,00	915.600.000,00	1.959.113.940,00	1.959.113.940,00						1.007.160.000,00	
1.	1.02.02	PROGRAM PEMENUHAN UPAYA KESEHATAN PERORANGAN DAN UPAYA KESEHATAN MASYARAKAT	Persentase gedung Fasilitas Pelayanan Kesehatan yang Layak					-	100 Persen		0,00	915.600.000,00	1.941.713.940,00	1.007.160.000,00						1.007.160.000,00	
	1.02.02.2.02	Penyediaan Layanan Kesehatan untuk UKM dan UKP Rujukan Tingkat Daerah Kabupaten/Kota	Persentase operasional pelayanan kesehatan					-	100 Persen		0,00	915.600.000,00	1.929.418.740,00	1.929.418.740,00			-	Peningkatan Kualitas Sumberdaya Manusia melalui Sektor Pendidikan dan Kesehatan Peningkatan Kualitas Sumberdaya Manusia melalui Sektor Pendidikan dan Kesehatan	Puskesmas dan Masyarakat	1.007.160.000,00	DINAS KESEHATAN
	1.02.02.2.02.0001	Pengelolaan Pelayanan Kesehatan Ibu Hamil																			
	1.02.02.2.02.0002	Pengelolaan Pelayanan Kesehatan Ibu Bersalin																			
	1.02.02.2.02.0005	Pengelolaan Pelayanan Kesehatan pada Usia Pendidikan Dasar																			
	1.02.02.2.02.0011	Pengelolaan Pelayanan Kesehatan Orang Terduga Tuberkulosis																			
	1.02.02.2.02.0015	Pengelolaan Pelayanan Kesehatan Gizi Masyarakat																			
	1.02.02.2.02.0017	Pengelolaan Pelayanan Kesehatan Lingkungan																			
	1.02.02.2.02.0020	Pengelolaan Surveilans Kesehatan																			
	1.02.02.2.02.0025	Pelayanan Kesehatan Penyakit Menular dan Tidak Menular																			
	1.02.02.2.02.0033	Operasional Pelayanan Puskesmas																			
	1.02.02.2.02.0034	Operasional Pelayanan Fasilitas Kesehatan Lainnya																			
	1.02.02.2.02.0044	Pengelolaan Pelayanan Kesehatan Reproduksi																			
	1.02.02.2.02.0046	Pengelolaan upaya kesehatan Ibu dan Anak																			
	1.02.02.2.03	Penyelenggaraan Sistem Informasi Kesehatan Secara Terintegrasi	-					-	-		0,00	0,00	12.295.200,00	12.295.200,00	-			Peningkatan Kualitas Sumberdaya Manusia melalui Sektor Pendidikan dan Kesehatan Peningkatan Kualitas Sumberdaya Manusia melalui Sektor Pendidikan dan Kesehatan	-	0,00	DINAS KESEHATAN
	1.02.02.2.03.0002	Pengelolaan Sistem Informasi Kesehatan																			
2.	1.02.05	PROGRAM PEMBERDAYAAN MASYARAKAT BIDANG KESEHATAN	-					-	-		0,00	0,00	17.400.000,00	0,00						0,00	

	1.02.05.2.03	Pengembangan dan Pelaksanaan Upaya Kesehatan Bersumber Daya Masyarakat (UKBM) Tingkat Daerah Kabupaten/Kota	-				-	-	0,00	0,00	17.400.000,00	17.400.000,00				Peningkatan Kualitas Sumberdaya Manusia melalui Sektor Pendidikan dan Kesehatan Peningkatan Kualitas Sumberdaya Manusia melalui Sektor Pendidikan dan Kesehatan	-	0,00	DINAS KESEHATAN
	1.02.06.2.03.0001	Bimbingan Teknis dan Supervisi Pengembangan dan Pelaksanaan Upaya Kesehatan Bersumber Daya Masyarakat (UKBM)																	
		PUSKESMAS PIRSUS							0,00	163.465.764,00	607.265.764,00	607.265.764,00	607.265.764,00						179.812.340,00
	1	URUSAN PEMERINTAHAN WAJIB YANG BERKAITAN DENGAN PELAYANAN DASAR							0,00	163.465.764,00	607.265.764,00	607.265.764,00	607.265.764,00						179.812.340,00
	1.02	URUSAN PEMERINTAHAN BIDANG KESEHATAN							0,00	163.465.764,00	607.265.764,00	607.265.764,00	607.265.764,00						179.812.340,00
	1.	1.02.02	PROGRAM PEMENUHAN UPAYA KESEHATAN PERORANGAN DAN UPAYA KESEHATAN MASYARAKAT	Persentase gedung Fasilitas Pelayanan Kesehatan yang Layak			-	100 Persen	0,00	163.465.764,00	600.015.764,00	179.812.340,00							179.812.340,00
		1.02.02.2.02	Penyediaan Layanan Kesehatan untuk UKM dan UKP Rujukan Tingkat Daerah Kabupaten/Kota	Persentase operasional pelayanan kesehatan			-	100 Persen	0,00	163.465.764,00	587.847.764,00	587.847.764,00				Peningkatan Kualitas Sumberdaya Manusia melalui Sektor Pendidikan dan Kesehatan Peningkatan Kualitas Sumberdaya Manusia melalui Sektor Pendidikan dan Kesehatan	Puskesmas dan Masyarakat	179.812.340,00	DINAS KESEHATAN
		1.02.02.2.02.0001	Pengelaaan Pelayanan Kesehatan Ibu Hamil																
		1.02.02.2.02.0002	Pengelaaan Pelayanan Kesehatan Ibu Bersalin																
		1.02.02.2.02.0005	Pengelaaan Pelayanan Kesehatan pada Usia Penderita Dasar																
		1.02.02.2.02.0011	Pengelaaan Pelayanan Kesehatan Orang Terduga Tuberkulosis																
		1.02.02.2.02.0012	Pengelaaan Pelayanan Kesehatan Orang dengan Risiko Terinfeksi HIV																
		1.02.02.2.02.0015	Pengelaaan Pelayanan Kesehatan Gizi Masyarakat																
		1.02.02.2.02.0017	Pengelaaan Pelayanan Kesehatan Lingkungan																
		1.02.02.2.02.0020	Pengelaaan Surveilans Kesehatan																
		1.02.02.2.02.0025	Pelayanan Kesehatan Penyakit Menular dan Tidak Menular																
		1.02.02.2.02.0033	Operasional Pelayanan Puskesmas																
		1.02.02.2.02.0034	Operasional Pelayanan Fasilitas Kesehatan Lainnya																
		1.02.02.2.02.0036	Investigasi Awal Kejadian Tidak Diharapkan (Kejadian Ikutan Pasca Imunisasi dan Pemberian Obat Massal)																
		1.02.02.2.02.0040	Pengelaaan pelayanan kesehatan orang dengan Tuberkulosis																
		1.02.02.2.02.0041	Pengelaaan pelayanan kesehatan orang dengan HIV (ODHIV)																
		1.02.02.2.02.0044	Pengelaaan Pelayanan Kesehatan Reproduksi																
		1.02.02.2.02.0046	Pengelaaan upaya kesehatan Ibu dan Anak																
		1.02.02.2.03	Penyelenggaraan Sistem Informasi Kesehatan Secara Terintegrasi				-	-	0,00	0,00	12.168.000,00	12.168.000,00				Peningkatan Kualitas Sumberdaya Manusia melalui Sektor Pendidikan dan Kesehatan Peningkatan Kualitas Sumberdaya Manusia melalui Sektor Pendidikan dan Kesehatan	-	0,00	DINAS KESEHATAN
		1.02.02.2.03.0002	Pengelaaan Sistem Informasi Kesehatan																
	2.	1.02.05	PROGRAM PEMBERDAYAAN MASYARAKAT BIDANG KESEHATAN	-			-	-	0,00	0,00	7.250.000,00	0,00						0,00	
		1.02.05.2.03	Pengembangan dan Pelaksanaan Upaya Kesehatan Bersumber Daya Masyarakat (UKBM) Tingkat Daerah Kabupaten/Kota	-			-	-	0,00	0,00	7.250.000,00	7.250.000,00				Peningkatan Kualitas Sumberdaya Manusia melalui Sektor Pendidikan dan Kesehatan Peningkatan Kualitas Sumberdaya Manusia melalui Sektor Pendidikan dan Kesehatan	-	0,00	DINAS KESEHATAN
		1.02.05.2.03.0001	Bimbingan Teknis dan Supervisi Pengembangan dan Pelaksanaan Upaya Kesehatan Bersumber Daya Masyarakat (UKBM)																
		PUSKESMAS HALONG							0,00	1.002.000.000,00	1.866.617.000,00	1.866.617.000,00	1.866.617.000,00						1.202.200.000,00
	1	URUSAN PEMERINTAHAN WAJIB YANG BERKAITAN DENGAN PELAYANAN DASAR							0,00	1.002.000.000,00	1.866.617.000,00	1.866.617.000,00	1.866.617.000,00						1.202.200.000,00
	1.02	URUSAN PEMERINTAHAN BIDANG KESEHATAN							0,00	1.002.000.000,00	1.866.617.000,00	1.866.617.000,00	1.866.617.000,00						1.202.200.000,00
	1.	1.02.02	PROGRAM PEMENUHAN UPAYA KESEHATAN PERORANGAN DAN UPAYA KESEHATAN MASYARAKAT	Persentase gedung Fasilitas Pelayanan Kesehatan yang Layak			-	100 Persen	0,00	1.002.000.000,00	1.857.917.000,00	1.202.200.000,00							1.202.200.000,00
		1.02.02.2.02	Penyediaan Layanan Kesehatan untuk UKM dan UKP Rujukan Tingkat Daerah Kabupaten/Kota	Persentase operasional pelayanan kesehatan			-	100 Persen	0,00	1.002.000.000,00	1.845.134.000,00	1.845.134.000,00				Peningkatan Kualitas Sumberdaya Manusia melalui Sektor Pendidikan dan Kesehatan Peningkatan Kualitas Sumberdaya Manusia melalui Sektor Pendidikan dan Kesehatan	Puskesmas dan Masyarakat	1.202.200.000,00	DINAS KESEHATAN
		1.02.02.2.02.0001	Pengelaaan Pelayanan Kesehatan Ibu Hamil																
		1.02.02.2.02.0002	Pengelaaan Pelayanan Kesehatan Ibu Bersalin																
		1.02.02.2.02.0005	Pengelaaan Pelayanan Kesehatan pada Usia Pendidikan Dasar																
		1.02.02.2.02.0011	Pengelaaan Pelayanan Kesehatan Orang Terduga Tuberkulosis																
		1.02.02.2.02.0012	Pengelaaan Pelayanan Kesehatan Orang dengan Risiko Terinfeksi HIV																
		1.02.02.2.02.0015	Pengelaaan Pelayanan Kesehatan Gizi Masyarakat																
		1.02.02.2.02.0017	Pengelaaan Pelayanan Kesehatan Lingkungan																
		1.02.02.2.02.0020	Pengelaaan Surveilans Kesehatan																
		1.02.02.2.02.0025	Pelayanan Kesehatan Penyakit Menular dan Tidak Menular																
		1.02.02.2.02.0033	Operasional Pelayanan Puskesmas																
		1.02.02.2.02.0034	Operasional Pelayanan Fasilitas Kesehatan Lainnya																
		1.02.02.2.02.0036	Investigasi Awal Kejadian Tidak Diharapkan (Kejadian Ikutan Pasca Imunisasi dan Pemberian Obat Massal)																
		1.02.02.2.02.0040	Pengelaaan pelayanan kesehatan orang dengan Tuberkulosis																
		1.02.02.2.02.0041	Pengelaaan pelayanan kesehatan orang dengan HIV (ODHIV)																
		1.02.02.2.02.0044	Pengelaaan Pelayanan Kesehatan Reproduksi																
		1.02.02.2.02.0046	Pengelaaan upaya kesehatan Ibu dan Anak																
		1.02.02.2.03	Penyelenggaraan Sistem Informasi Kesehatan Secara Terintegrasi	-			-	-	0,00	0,00	12.783.000,00	12.783.000,00				Peningkatan Kualitas Sumberdaya Manusia melalui Sektor Pendidikan dan Kesehatan Peningkatan Kualitas Sumberdaya Manusia melalui Sektor Pendidikan dan Kesehatan	-	0,00	DINAS KESEHATAN
		1.02.02.2.03.0002	Pengelaaan Sistem Informasi Kesehatan																
	2.	1.02.05	PROGRAM PEMBERDAYAAN MASYARAKAT BIDANG KESEHATAN	-			-	-	0,00	0,00	8.700.000,00	0,00						0,00	

	1.02.05.2.03	Pengembangan dan Pelaksanaan Upaya Kesehatan Bersumber Daya Masyarakat (UKBM) Tingkat Daerah Kabupaten/Kota	-				-	-	0,00	0,00	8.700.000,00	8.700.000,00			-	Peningkatan Kualitas Sumberdaya Manusia melalui Sektor Pendidikan dan Kesehatan Peningkatan Kualitas Sumberdaya Manusia melalui Sektor Pendidikan dan Kesehatan	-	0,00	DINAS KESEHATAN	
	1.02.05.2.03.0001	Bimbingan Teknis dan Supervisi Pengembangan dan Pelaksanaan Upaya Kesehatan Bersumber Daya Masyarakat (UKBM)																		
		PUSKESMAS UREN							0,00	345.188.692,00	860.340.692,00	860.340.692,00						379.707.561,00		
	1	URUSAN PEMERINTAHAN WAJIB YANG BERKAITAN DENGAN PELAYANAN DASAR							0,00	345.188.692,00	860.340.692,00	860.340.692,00						379.707.561,00		
	1.02	URUSAN PEMERINTAHAN BIDANG KESEHATAN							0,00	345.188.692,00	860.340.692,00	860.340.692,00						379.707.561,00		
1,	1.02.02	PROGRAM PEMENUHAN UPAYA KESEHATAN PERORANGAN DAN UPAYA KESEHATAN MASYARAKAT	Persentase gedung Fasilitas Pelayanan Kesehatan yang Layak				-	100 Persen	0,00	345.188.692,00	845.990.692,00	379.707.561,00						379.707.561,00		
	1.02.02.2.02	Penyediaan Layanan Kesehatan untuk UKM dan UKP Rujukan Tingkat Daerah Kabupaten/Kota	Persentase operasional pelayanan kesehatan				-	100 Persen	0,00	345.188.692,00	832.825.692,00	832.825.692,00			-	Peningkatan Kualitas Sumberdaya Manusia melalui Sektor Pendidikan dan Kesehatan Peningkatan Kualitas Sumberdaya Manusia melalui Sektor Pendidikan dan Kesehatan	Puskemas dan Masyarakat	379.707.561,00	DINAS KESEHATAN	
	1.02.02.2.02.0001	Pengelolaan Pelayanan Kesehatan Ibu Hamil																		
	1.02.02.2.02.0002	Pengelolaan Pelayanan Kesehatan Ibu Bersalin																		
	1.02.02.2.02.0005	Pengelolaan Pelayanan Kesehatan pada Usia Pendidikan Dasar																		
	1.02.02.2.02.0011	Pengelolaan Pelayanan Kesehatan Orang Terduga Tuberkulosis																		
	1.02.02.2.02.0012	Pengelolaan Pelayanan Kesehatan Orang dengan Risiko Terinfeksi HIV																		
	1.02.02.2.02.0015	Pengelolaan Pelayanan Kesehatan Gizi Masyarakat																		
	1.02.02.2.02.0017	Pengelolaan Pelayanan Kesehatan Lingkungan																		
	1.02.02.2.02.0020	Pengelolaan Surveilans Kesehatan																		
	1.02.02.2.02.0025	Pelayanan Kesehatan Penyakit Menular dan Tidak Menular																		
	1.02.02.2.02.0033	Operasional Pelayanan Puskesmas																		
	1.02.02.2.02.0034	Operasional Pelayanan Fasilitas Kesehatan Lainnya																		
	1.02.02.2.02.0036	Investigasi Awal Kejadian Tidak Diharapkan (Kejadian Ikutan Pasca Imunisasi dan Pemberian Obat Massa)																		
	1.02.02.2.02.0040	Pengelolaan pelayanan kesehatan orang dengan Tuberkulosis																		
	1.02.02.2.02.0041	Pengelolaan pelayanan kesehatan orang dengan HIV (ODHIV)																		
	1.02.02.2.02.0044	Pengelolaan Pelayanan Kesehatan Reproduksi																		
	1.02.02.2.02.0046	Pengelolaan upaya kesehatan Ibu dan Anak																		
	1.02.02.2.03	Penyelenggaraan Sistem Informasi Kesehatan Secara Terintegrasi	-				-	-	0,00	0,00	13.165.000,00	13.165.000,00			-	Peningkatan Kualitas Sumberdaya Manusia melalui Sektor Pendidikan dan Kesehatan Peningkatan Kualitas Sumberdaya Manusia melalui Sektor Pendidikan dan Kesehatan	-	0,00	DINAS KESEHATAN	
	1.02.02.2.03.0002	Pengelolaan Sistem Informasi Kesehatan																		
2,	1.02.05	PROGRAM PEMBERDAYAAN MASYARAKAT BIDANG KESEHATAN	-				-	-	0,00	0,00	14.350.000,00	0,00						0,00		
	1.02.05.2.03	Pengembangan dan Pelaksanaan Upaya Kesehatan Bersumber Daya Masyarakat (UKBM) Tingkat Daerah Kabupaten/Kota	-				-	-	0,00	0,00	14.350.000,00	14.350.000,00			-	Peningkatan Kualitas Sumberdaya Manusia melalui Sektor Pendidikan dan Kesehatan Peningkatan Kualitas Sumberdaya Manusia melalui Sektor Pendidikan dan Kesehatan	-	0,00	DINAS KESEHATAN	
	1.02.05.2.03.0001	Bimbingan Teknis dan Supervisi Pengembangan dan Pelaksanaan Upaya Kesehatan Bersumber Daya Masyarakat (UKBM)																		
		RUMAH SAKIT UMUM DAERAH BALANGAN							80.349.379.250,00	0,00	0,00	-80.349.379.250,00						88.284.318.000,00		
	1	URUSAN PEMERINTAHAN WAJIB YANG BERKAITAN DENGAN PELAYANAN DASAR							80.349.379.250,00	0,00	0,00	-80.349.379.250,00						88.284.318.000,00		
	1.02	URUSAN PEMERINTAHAN BIDANG KESEHATAN							80.349.379.250,00	0,00	0,00	-80.349.379.250,00						88.284.318.000,00		
1,	1.02.01	PROGRAM PENUNJANG URUSAN PEMERINTAHAN DAERAH KABUPATEN/KOTA	Nilai Akuntabilitas Kinerja (Nilai SAKIP)					73 Nilai	73 Nilai	53.000.000.000,00	0,00	0,00	5.850.000.000,00					58.850.000.000,00		
	1.02.01.2.10	Peningkatan Pelayanan BLUD	Angka penggunaan tempat tidur (BOR) Nilai Indeks Kepuasan Masyarakat Rasio daya tanggap RS terhadap Jumlah Penduduk Tingkat Capaian Akreditasi Rumah sakit					1 : 1000 Jumlah Penduduk 60 Persen 90 Persen Madya	1 : 1000 Jumlah Penduduk 60 Persen 90 Persen Madya	53.000.000.000,00	0,00	0,00	-53.000.000.000,00			Meningkatkan Sumber Daya Manusia Yang Berkualitas Dan Berdaya Saing	Peningkatan Kualitas Sumberdaya Manusia melalui Sektor Pendidikan dan Kesehatan Peningkatan Kualitas Sumberdaya Manusia melalui Sektor Pendidikan dan Kesehatan	Masyarakat	58.850.000.000,00	DINAS KESEHATAN, PENGENDALIAN PENDUDUK DAN KELUARGA BERENCANA
	1.02.01.2.10.0001	Pelayanan dan Penunjang Pelayanan BLUD																		
		Jumlah BLUD yang Menyediakan Pelayanan dan Penunjang Pelayanan						1 Unit Kerja	1 Unit Kerja	53.000.000.000,00	0,00	0,00	-53.000.000.000,00	Kab. Balangan, Semua Kecamatan, Semua Kel/Desa	PENDAPATAN DARI BLUD	Meningkatkan Sumber Daya Manusia Yang Berkualitas Dan Berdaya Saing	Peningkatan Kualitas Sumberdaya Manusia melalui Sektor Pendidikan dan Kesehatan Peningkatan Kualitas Sumberdaya Manusia melalui Sektor Pendidikan dan Kesehatan	0,00	DINAS KESEHATAN, PENGENDALIAN PENDUDUK DAN KELUARGA BERENCANA	
	1.02	URUSAN PEMERINTAHAN BIDANG KESEHATAN							80.349.379.250,00	0,00	0,00	-80.349.379.250,00						88.284.318.000,00		
	1.02.01.2.10.0001	Pelayanan dan Penunjang Pelayanan BLUD																		
1,	1.02.02	PROGRAM PEMENUHAN UPAYA KESEHATAN PERORANGAN DAN UPAYA KESEHATAN MASYARAKAT	Angka Kematian Ibu (AKI) y100.000 kelahiran hidup Angka Kematian Bayi (AKB) per 1000 Kelahiran Hidup Angka Kesakitan Prevalensi Stunting					12 132 16 27 Kelahiran Hidup Kelahiran hidup Persen	132 12 27 16 Kelahiran hidup Kelahiran Hidup Persen	27.349.379.250,00	0,00	0,00	2.084.938.750,00					29.434.318.000,00		
	1.02.02.2.01	Penyediaan Fasilitas Pelayanan Kesehatan untuk UKM dan UKP Kabupaten/Kota	Persentase Nilai Kumulatif Pemenuhan Sarana, Prasarana dan Alat Kesehatan (SPA) di Fasilitas Kesehatan Persentase Nilai Kumulatif Pemenuhan Sarana, Prasarana dan Alat Kesehatan (SPA) di Fasilitas Kesehatan					70 %	70 %	6.500.000.000,00	0,00	0,00	-6.500.000.000,00			Meningkatkan Sumber Daya Manusia Yang Berkualitas Dan Berdaya Saing	Peningkatan Kualitas Sumberdaya Manusia melalui Sektor Pendidikan dan Kesehatan Peningkatan Kualitas Sumberdaya Manusia melalui Sektor Pendidikan dan Kesehatan	Masyarakat	6.500.000.000,00	DINAS KESEHATAN, PENGENDALIAN PENDUDUK DAN KELUARGA BERENCANA

	1.02.02.2.01.0022	Pengembangan Rumah Sakit	Jumlah Rumah sakit yang ditingkatkan sarana, prasarana, alat kesehatan dan SDM agar sesuai standar jenis pelayanan rumah sakit berdasarkan kelas rumah sakit yang memenuhi rasio tempat tidur terhadap jumlah penduduk minimal 1:1000 dan/atau dalam rangka peningkatan kapasitas pelayanan rumah sakit				1 Unit	1 Unit	6.500.000.000,00	0,00	0,00	-6.500.000.000,00	Kab. Balangan, Pariring, Pariring Timur	DANA TRANSFER UMUM-DANA BAGI HASIL	Meningkatkan Sumber Daya Manusia Yang Berkualitas Dan Berdaya Saing	Peningkatan Kualitas Sumberdaya Manusia melalui Sektor Pendidikan dan Kesehatan Peningkatan Kualitas Sumberdaya Manusia melalui Sektor Pendidikan dan Kesehatan			6.500.000.000,00	DINAS KESEHATAN, PENGENDALIAN PENDUOK DAN KELUARGA BERENCANA
	1.02.02.2.02	Penyediaan Layanan Kesehatan untuk UKM dan UKP Rujukan Tingkat Daerah Kabupaten/Kota	Perseentase Capaian SPM bidang Kesehatan				100 %	100 %	20.849.379.250,00	0,00	0,00	-20.849.379.250,00			Meningkatkan Sumber Daya Manusia Yang Berkualitas Dan Berdaya Saing	Peningkatan Kualitas Sumberdaya Manusia melalui Sektor Pendidikan dan Kesehatan Peningkatan Kualitas Sumberdaya Manusia melalui Sektor Pendidikan dan Kesehatan	Masyarakat		22.934.318.000,00	DINAS KESEHATAN, PENGENDALIAN PENDUOK DAN KELUARGA BERENCANA
	1.02.02.2.02.0032	Operasional Pelayanan Rumah Sakit	Jumlah Dokumen Operasional Pelayanan Rumah Sakit				4 Dokumen	4 Dokumen	0,00	0,00	0,00	0,00	Kab. Balangan, Semua Kecamatan, Semua Kel/Desa	DANA TRANSFER UMUM-DANA BAGI HASIL	Meningkatkan Sumber Daya Manusia Yang Berkualitas Dan Berdaya Saing	Peningkatan Kualitas Sumberdaya Manusia melalui Sektor Pendidikan dan Kesehatan Peningkatan Kualitas Sumberdaya Manusia melalui Sektor Pendidikan dan Kesehatan			22.934.318.000,00	DINAS KESEHATAN, PENGENDALIAN PENDUOK DAN KELUARGA BERENCANA
	1.02	URUSAN PEMERINTAHAN BIDANG KESEHATAN							80.349.379.250,00	0,00	0,00	-80.349.379.250,00							88.284.318.000,00	
	1.02.02.2.02.0032	Operasional Pelayanan Rumah Sakit																		
		PUSKESMAS PARINGIN							800.430.456,00	0,00	0,00	-800.430.456,00							160.086.091,00	
	1	URUSAN PEMERINTAHAN WAJIB YANG BERKAITAN DENGAN PELAYANAN DASAR							800.430.456,00	0,00	0,00	-800.430.456,00							160.086.091,00	
	1.02	URUSAN PEMERINTAHAN BIDANG KESEHATAN							800.430.456,00	0,00	0,00	-800.430.456,00							160.086.091,00	
1,	1.02.02	PROGRAM PEMENUHAN UPAYA KESEHATAN PERORANGAN DAN UPAYA KESEHATAN MASYARAKAT	Angka Kesakitan Angka Kematian Ibu (AKI) Y100.000 kelahiran hidup Angka Kematian Bayi (AKB) per 1000 Kelahiran Hidup Prevalensi Stunting				12 132 16 27 Kelahiran Hidup Kelahiran hidup Persen Persen	27 132 12 16 Persen Kelahiran hidup Kelahiran Hidup Persen	800.430.456,00	0,00	0,00	-640.344.365,00							160.086.091,00	
	1.02.02.2.02	Penyediaan Layanan Kesehatan untuk UKM dan UKP Rujukan Tingkat Daerah Kabupaten/Kota	Perseentase Capaian SPM bidang Kesehatan				100 %	100 %	800.430.456,00	0,00	0,00	-800.430.456,00			Meningkatkan Sumber Daya Manusia Yang Berkualitas Dan Berdaya Saing	Peningkatan Kualitas Sumberdaya Manusia melalui Sektor Pendidikan dan Kesehatan Peningkatan Kualitas Sumberdaya Manusia melalui Sektor Pendidikan dan Kesehatan	Masyarakat		160.086.091,00	DINAS KESEHATAN, PENGENDALIAN PENDUOK DAN KELUARGA BERENCANA
	1.02.02.2.02.0033	Operasional Pelayanan Puskesmas	Jumlah Dokumen Operasional Pelayanan Puskesmas				4 Dokumen	4 Dokumen	800.430.456,00	0,00	0,00	-800.430.456,00	Kab. Balangan, Semua Kecamatan, Semua Kel/Desa	PENDAPATAN DANA KAPITASI JKN PADA FKTP	Meningkatkan Sumber Daya Manusia Yang Berkualitas Dan Berdaya Saing	Peningkatan Kualitas Sumberdaya Manusia melalui Sektor Pendidikan dan Kesehatan Peningkatan Kualitas Sumberdaya Manusia melalui Sektor Pendidikan dan Kesehatan			160.086.091,00	DINAS KESEHATAN, PENGENDALIAN PENDUOK DAN KELUARGA BERENCANA
		PUSKESMAS PARINGIN SELATAN							686.589.060,00	0,00	0,00	-686.589.060,00							755.247.966,00	
	1	URUSAN PEMERINTAHAN WAJIB YANG BERKAITAN DENGAN PELAYANAN DASAR							686.589.060,00	0,00	0,00	-686.589.060,00							755.247.966,00	
	1.02	URUSAN PEMERINTAHAN BIDANG KESEHATAN							686.589.060,00	0,00	0,00	-686.589.060,00							755.247.966,00	
1,	1.02.02	PROGRAM PEMENUHAN UPAYA KESEHATAN PERORANGAN DAN UPAYA KESEHATAN MASYARAKAT	Angka Kematian Ibu (AKI) Y100.000 kelahiran hidup Angka Kesakitan Angka Kematian Bayi (AKB) per 1000 Kelahiran Hidup Prevalensi Stunting				12 132 16 27 Kelahiran Hidup Kelahiran hidup Persen Persen	132 27 12 16 Kelahiran hidup Persen Kelahiran Hidup Persen	686.589.060,00	0,00	0,00	68.658.906,00							755.247.966,00	
	1.02.02.2.02	Penyediaan Layanan Kesehatan untuk UKM dan UKP Rujukan Tingkat Daerah Kabupaten/Kota	Perseentase Capaian SPM bidang Kesehatan				100 %	100 %	686.589.060,00	0,00	0,00	-686.589.060,00			Meningkatkan Sumber Daya Manusia Yang Berkualitas Dan Berdaya Saing	Peningkatan Kualitas Sumberdaya Manusia melalui Sektor Pendidikan dan Kesehatan Peningkatan Kualitas Sumberdaya Manusia melalui Sektor Pendidikan dan Kesehatan	Masyarakat		755.247.966,00	DINAS KESEHATAN, PENGENDALIAN PENDUOK DAN KELUARGA BERENCANA
	1.02.02.2.02.0033	Operasional Pelayanan Puskesmas	Jumlah Dokumen Operasional Pelayanan Puskesmas				4 Dokumen	4 Dokumen	686.589.060,00	0,00	0,00	-686.589.060,00	Kab. Balangan, Semua Kecamatan, Semua Kel/Desa	PENDAPATAN DANA KAPITASI JKN PADA FKTP	Meningkatkan Sumber Daya Manusia Yang Berkualitas Dan Berdaya Saing	Peningkatan Kualitas Sumberdaya Manusia melalui Sektor Pendidikan dan Kesehatan Peningkatan Kualitas Sumberdaya Manusia melalui Sektor Pendidikan dan Kesehatan			755.247.966,00	DINAS KESEHATAN, PENGENDALIAN PENDUOK DAN KELUARGA BERENCANA
		PUSKESMAS AWAYAN							825.517.200,00	0,00	0,00	-825.517.200,00							908.065.920,00	
	1	URUSAN PEMERINTAHAN WAJIB YANG BERKAITAN DENGAN PELAYANAN DASAR							825.517.200,00	0,00	0,00	-825.517.200,00							908.065.920,00	
	1.02	URUSAN PEMERINTAHAN BIDANG KESEHATAN							825.517.200,00	0,00	0,00	-825.517.200,00							908.065.920,00	
1,	1.02.02	PROGRAM PEMENUHAN UPAYA KESEHATAN PERORANGAN DAN UPAYA KESEHATAN MASYARAKAT	Angka Kematian Bayi (AKB) per 1000 Kelahiran Hidup Angka Kematian Ibu (AKI) Y100.000 kelahiran hidup Prevalensi Stunting Angka Kesakitan				12 132 16 27 Kelahiran Hidup Kelahiran hidup Persen Persen	12 132 16 27 Kelahiran Hidup Kelahiran hidup Persen	825.517.200,00	0,00	0,00	82.548.720,00							908.065.920,00	

	1	URUSAN PEMERINTAHAN WAJIB YANG BERKAITAN DENGAN PELAYANAN DASAR							330.872.184,00	0,00	0,00	-330.872.184,00						363.959.402,00	
	1.02	URUSAN PEMERINTAHAN BIDANG KESEHATAN							330.872.184,00	0,00	0,00	-330.872.184,00						363.959.402,00	
1.	1.02.02	PROGRAM PEMENUHAN UPAYA KESEHATAN PERORANGAN DAN UPAYA KESEHATAN MASYARAKAT	Angka Kematian Ibu (AKI)/100.000 kelahiran hidup Prevalensi Stunting Angka Kematian Bayi (AKB) per 1000 Kelahiran Hidup Angka Kesakitan				12 132 16 27 Kelahiran Hidup Kelahiran hidup Persen Persen	132 16 12 27 Kelahiran hidup Persen Hidup Persen	330.872.184,00	0,00	0,00	33.087.218,00						363.959.402,00	
	1.02.02.2.02	Penyediaan Layanan Kesehatan untuk UKM dan UKP Rujukan Tingkat Daerah Kabupaten/Kota	Persentase Capaian SPM bidang Kesehatan				100 %	100 %	330.872.184,00	0,00	0,00	-330.872.184,00			Meningkatkan Sumber Daya Manusia Yang Berkualitas Dan Berdaya Saing	Peningkatan Kualitas Sumberdaya Manusia melalui Sektor Pendidikan dan Kesehatan Peningkatan Kualitas Sumberdaya Manusia melalui Sektor Pendidikan dan Kesehatan	Masyarakat	363.959.402,00	DINAS KESEHATAN, PENGENDALIAN PENDUDUK DAN KELUARGA BERENCANA
	1.02.02.2.02.0033	Operasional Pelayanan Puskesmas																	
			Jumlah Dokumen Operasional Pelayanan Puskesmas				4 Dokumen	4 Dokumen	330.872.184,00	0,00	0,00	-330.872.184,00	Kab. Balangan, Semua Kecamatan, Semua Kali/Desa	PENDAPATAN DANA KAPITASI JKN PADA FKTP	Meningkatkan Sumber Daya Manusia Yang Berkualitas Dan Berdaya Saing	Peningkatan Kualitas Sumberdaya Manusia melalui Sektor Pendidikan dan Kesehatan Peningkatan Kualitas Sumberdaya Manusia melalui Sektor Pendidikan dan Kesehatan		363.959.402,00	DINAS KESEHATAN, PENGENDALIAN PENDUDUK DAN KELUARGA BERENCANA
		PUSKESMAS LAMPHONG							804.778.032,00	0,00	0,00	-804.778.032,00						885.255.835,00	
	1	URUSAN PEMERINTAHAN WAJIB YANG BERKAITAN DENGAN PELAYANAN DASAR							804.778.032,00	0,00	0,00	-804.778.032,00						885.255.835,00	
	1.02	URUSAN PEMERINTAHAN BIDANG KESEHATAN							804.778.032,00	0,00	0,00	-804.778.032,00						885.255.835,00	
1.	1.02.02	PROGRAM PEMENUHAN UPAYA KESEHATAN PERORANGAN DAN UPAYA KESEHATAN MASYARAKAT	Angka Kematian Ibu (AKI)/100.000 kelahiran hidup Angka Kesakitan Angka Kematian Bayi (AKB) per 1000 Kelahiran Hidup Prevalensi Stunting				12 132 16 27 Kelahiran Hidup Kelahiran hidup Persen Persen	132 27 12 16 Kelahiran hidup Persen Hidup Persen	804.778.032,00	0,00	0,00	80.477.803,00						885.255.835,00	
	1.02.02.2.02	Penyediaan Layanan Kesehatan untuk UKM dan UKP Rujukan Tingkat Daerah Kabupaten/Kota	Persentase Capaian SPM bidang Kesehatan				100 %	100 %	804.778.032,00	0,00	0,00	-804.778.032,00			Meningkatkan Sumber Daya Manusia Yang Berkualitas Dan Berdaya Saing	Peningkatan Kualitas Sumberdaya Manusia melalui Sektor Pendidikan dan Kesehatan Peningkatan Kualitas Sumberdaya Manusia melalui Sektor Pendidikan dan Kesehatan	Masyarakat	885.255.835,00	DINAS KESEHATAN, PENGENDALIAN PENDUDUK DAN KELUARGA BERENCANA
	1.02.02.2.02.0033	Operasional Pelayanan Puskesmas																	
			Jumlah Dokumen Operasional Pelayanan Puskesmas				4 Dokumen	4 Dokumen	804.778.032,00	0,00	0,00	-804.778.032,00	Kab. Balangan, Semua Kecamatan, Semua Kali/Desa	PENDAPATAN DANA KAPITASI JKN PADA FKTP	Meningkatkan Sumber Daya Manusia Yang Berkualitas Dan Berdaya Saing	Peningkatan Kualitas Sumberdaya Manusia melalui Sektor Pendidikan dan Kesehatan Peningkatan Kualitas Sumberdaya Manusia melalui Sektor Pendidikan dan Kesehatan		885.255.835,00	DINAS KESEHATAN, PENGENDALIAN PENDUDUK DAN KELUARGA BERENCANA
		PUSKESMAS JUAI							915.600.000,00	0,00	0,00	-915.600.000,00						1.007.160.000,00	
	1	URUSAN PEMERINTAHAN WAJIB YANG BERKAITAN DENGAN PELAYANAN DASAR							915.600.000,00	0,00	0,00	-915.600.000,00						1.007.160.000,00	
	1.02	URUSAN PEMERINTAHAN BIDANG KESEHATAN							915.600.000,00	0,00	0,00	-915.600.000,00						1.007.160.000,00	
1.	1.02.02	PROGRAM PEMENUHAN UPAYA KESEHATAN PERORANGAN DAN UPAYA KESEHATAN MASYARAKAT	Prevalensi Stunting Angka Kematian Ibu (AKI)/100.000 kelahiran hidup Angka Kematian Bayi (AKB) per 1000 Kelahiran Hidup Angka Kesakitan				12 132 16 27 Kelahiran Hidup Kelahiran hidup Persen Persen	16 132 12 27 Persen Kelahiran hidup Kelahiran Hidup Persen	915.600.000,00	0,00	0,00	91.560.000,00						1.007.160.000,00	
	1.02.02.2.02	Penyediaan Layanan Kesehatan untuk UKM dan UKP Rujukan Tingkat Daerah Kabupaten/Kota	Persentase Capaian SPM bidang Kesehatan				100 %	100 %	915.600.000,00	0,00	0,00	-915.600.000,00			Meningkatkan Sumber Daya Manusia Yang Berkualitas Dan Berdaya Saing	Peningkatan Kualitas Sumberdaya Manusia melalui Sektor Pendidikan dan Kesehatan Peningkatan Kualitas Sumberdaya Manusia melalui Sektor Pendidikan dan Kesehatan	Masyarakat	1.007.160.000,00	DINAS KESEHATAN, PENGENDALIAN PENDUDUK DAN KELUARGA BERENCANA
	1.02.02.2.02.0033	Operasional Pelayanan Puskesmas																	
			Jumlah Dokumen Operasional Pelayanan Puskesmas				4 Dokumen	4 Dokumen	915.600.000,00	0,00	0,00	-915.600.000,00	Kab. Balangan, Semua Kecamatan, Semua Kali/Desa	PENDAPATAN DANA KAPITASI JKN PADA FKTP	Meningkatkan Sumber Daya Manusia Yang Berkualitas Dan Berdaya Saing	Peningkatan Kualitas Sumberdaya Manusia melalui Sektor Pendidikan dan Kesehatan Peningkatan Kualitas Sumberdaya Manusia melalui Sektor Pendidikan dan Kesehatan		1.007.160.000,00	DINAS KESEHATAN, PENGENDALIAN PENDUDUK DAN KELUARGA BERENCANA
		PUSKESMAS PIRSUS							163.465.764,00	0,00	0,00	-163.465.764,00						179.812.340,00	
	1	URUSAN PEMERINTAHAN WAJIB YANG BERKAITAN DENGAN PELAYANAN DASAR							163.465.764,00	0,00	0,00	-163.465.764,00						179.812.340,00	
	1.02	URUSAN PEMERINTAHAN BIDANG KESEHATAN							163.465.764,00	0,00	0,00	-163.465.764,00						179.812.340,00	
1.	1.02.02	PROGRAM PEMENUHAN UPAYA KESEHATAN PERORANGAN DAN UPAYA KESEHATAN MASYARAKAT	Angka Kesakitan Angka Kematian Bayi (AKB) per 1000 Kelahiran Hidup Angka Kematian Ibu (AKI)/100.000 kelahiran hidup Prevalensi Stunting				12 132 16 27 Kelahiran Hidup Kelahiran hidup Persen Persen	27 12 132 16 Persen Kelahiran hidup Kelahiran Hidup Persen	163.465.764,00	0,00	0,00	16.346.576,00						179.812.340,00	

	1.02.02.2.02	Penyediaan Layanan Kesehatan untuk UKM dan UKP Rujukan Tingkat Daerah Kabupaten/Kota	Perseentase Capaian SPM bidang Kesehatan					100 %	100 %	163.465.764,00	0,00	0,00	-163.465.764,00			Meningkatkan Sumber Daya Manusia Yang Berkualitas Dan Berdaya Saing	Peningkatan Kualitas Sumberdaya Manusia melalui Sektor Pendidikan dan Kesehatan Peningkatan Kualitas Sumberdaya Manusia melalui Sektor Pendidikan dan Kesehatan	Masyarakat		179.812.340,00	DINAS KESEHATAN, PENGENDALIAN PENDUDUK DAN KELUARGA BERENCANA
	1.02.02.2.02.0033	Operasional Pelayanan Puskesmas																			
			Jumlah Dokumen Operasional Pelayanan Puskesmas					4 Dokumen	4 Dokumen	163.465.764,00	0,00	0,00	-163.465.764,00	Kab. Balangan, Semua Kecamatan, Semua Kali/Desa	PENDAPATAN DANA KAPITASI JKN PADA FKTP	Meningkatkan Sumber Daya Manusia Yang Berkualitas Dan Berdaya Saing	Peningkatan Kualitas Sumberdaya Manusia melalui Sektor Pendidikan dan Kesehatan Peningkatan Kualitas Sumberdaya Manusia melalui Sektor Pendidikan dan Kesehatan			179.812.340,00	DINAS KESEHATAN, PENGENDALIAN PENDUDUK DAN KELUARGA BERENCANA
		PUSKESMAS HALONG									1.002.000.000,00	0,00	0,00	-1.002.000.000,00						1.202.200.000,00	
	1	URUSAN PEMERINTAHAN WAJIB YANG BERKAITAN DENGAN PELAYANAN DASAR								1.002.000.000,00	0,00	0,00	-1.002.000.000,00							1.202.200.000,00	
	1.02	URUSAN PEMERINTAHAN BIDANG KESEHATAN								1.002.000.000,00	0,00	0,00	-1.002.000.000,00							1.202.200.000,00	
1.	1.02.02	PROGRAM PEMENUHAN UPAYA KESEHATAN PERORANGAN DAN UPAYA KESEHATAN MASYARAKAT	Angka Kematian Ibu (AKI) 1/100.000 kelahiran hidup Angka Kesakitan Prevalensi Stunting Angka Kematian Bayi (AKB) per 1000 Kotalahiran Hidup					12 132 16 27 Kelahiran Hidup Kelahiran hidup Persen Persen	132 27 16 12 Kelahiran hidup Persen Kelahiran Hidup	1.002.000.000,00	0,00	0,00	200.200.000,00							1.202.200.000,00	
	1.02.02.2.02	Penyediaan Layanan Kesehatan untuk UKM dan UKP Rujukan Tingkat Daerah Kabupaten/Kota	Perseentase Capaian SPM bidang Kesehatan					100 %	100 %	1.002.000.000,00	0,00	0,00	-1.002.000.000,00			Meningkatkan Sumber Daya Manusia Yang Berkualitas Dan Berdaya Saing	Peningkatan Kualitas Sumberdaya Manusia melalui Sektor Pendidikan dan Kesehatan Peningkatan Kualitas Sumberdaya Manusia melalui Sektor Pendidikan dan Kesehatan	Masyarakat		1.202.200.000,00	DINAS KESEHATAN, PENGENDALIAN PENDUDUK DAN KELUARGA BERENCANA
	1.02.02.2.02.0033	Operasional Pelayanan Puskesmas																			
			Jumlah Dokumen Operasional Pelayanan Puskesmas					4 Dokumen	4 Dokumen	1.002.000.000,00	0,00	0,00	-1.002.000.000,00	Kab. Balangan, Semua Kecamatan, Semua Kali/Desa	PENDAPATAN DANA KAPITASI JKN PADA FKTP	Meningkatkan Sumber Daya Manusia Yang Berkualitas Dan Berdaya Saing	Peningkatan Kualitas Sumberdaya Manusia melalui Sektor Pendidikan dan Kesehatan Peningkatan Kualitas Sumberdaya Manusia melalui Sektor Pendidikan dan Kesehatan			1.202.200.000,00	DINAS KESEHATAN, PENGENDALIAN PENDUDUK DAN KELUARGA BERENCANA
		PUSKESMAS UREN									345.188.692,00	0,00	0,00	-345.188.692,00						379.707.561,00	
	1	URUSAN PEMERINTAHAN WAJIB YANG BERKAITAN DENGAN PELAYANAN DASAR								345.188.692,00	0,00	0,00	-345.188.692,00							379.707.561,00	
	1.02	URUSAN PEMERINTAHAN BIDANG KESEHATAN								345.188.692,00	0,00	0,00	-345.188.692,00							379.707.561,00	
1.	1.02.02	PROGRAM PEMENUHAN UPAYA KESEHATAN PERORANGAN DAN UPAYA KESEHATAN MASYARAKAT	Prevalensi Stunting Angka Kematian Bayi (AKB) per 1000 Kelahiran Hidup Angka Kematian Ibu (AKI) 1/100.000 kelahiran hidup Angka Kesakitan					12 132 16 27 Kelahiran Hidup Kelahiran hidup Persen Persen	16 12 132 27 Persen Kelahiran Hidup Kelahiran hidup Persen	345.188.692,00	0,00	0,00	34.518.869,00							379.707.561,00	
	1.02.02.2.02	Penyediaan Layanan Kesehatan untuk UKM dan UKP Rujukan Tingkat Daerah Kabupaten/Kota	Perseentase Capaian SPM bidang Kesehatan					100 %	100 %	345.188.692,00	0,00	0,00	-345.188.692,00			Meningkatkan Sumber Daya Manusia Yang Berkualitas Dan Berdaya Saing	Peningkatan Kualitas Sumberdaya Manusia melalui Sektor Pendidikan dan Kesehatan Peningkatan Kualitas Sumberdaya Manusia melalui Sektor Pendidikan dan Kesehatan	Masyarakat		379.707.561,00	DINAS KESEHATAN, PENGENDALIAN PENDUDUK DAN KELUARGA BERENCANA
	1.02.02.2.02.0033	Operasional Pelayanan Puskesmas																			
			Jumlah Dokumen Operasional Pelayanan Puskesmas					4 Dokumen	4 Dokumen	345.188.692,00	0,00	0,00	-345.188.692,00	Kab. Balangan, Semua Kecamatan, Semua Kali/Desa	PENDAPATAN DANA KAPITASI JKN PADA FKTP	Meningkatkan Sumber Daya Manusia Yang Berkualitas Dan Berdaya Saing	Peningkatan Kualitas Sumberdaya Manusia melalui Sektor Pendidikan dan Kesehatan Peningkatan Kualitas Sumberdaya Manusia melalui Sektor Pendidikan dan Kesehatan			379.707.561,00	DINAS KESEHATAN, PENGENDALIAN PENDUDUK DAN KELUARGA BERENCANA
		SEKRETARIAT									91.751.993.543,00	0,00	0,00	-91.751.993.543,00						92.619.373.167,00	
	1	URUSAN PEMERINTAHAN WAJIB YANG BERKAITAN DENGAN PELAYANAN DASAR								91.751.993.543,00	0,00	0,00	-91.751.993.543,00							92.619.373.167,00	
	1.02	URUSAN PEMERINTAHAN BIDANG KESEHATAN								91.751.993.543,00	0,00	0,00	-91.751.993.543,00							92.619.373.167,00	
1.	1.02.01	PROGRAM PENUNJANG URUSAN PEMERINTAHAN DAERAH KABUPATEN/KOTA	Nilai Akuntabilitas Kinerja (Nilai SAKIP)					73 Nilai	73 Nilai	91.473.978.343,00	0,00	0,00	1.006.596.824,00							92.480.575.167,00	
	1.02.01.2.01	Perencanaan, Penganggaran, dan Evaluasi Kinerja Perangkat Daerah	Persentase dokumen perencanaan, penganggaran, dan evaluasi perangkat daerah yang disampaikan tepat waktu					100 Persen	100 Persen	920.944.100,00	0,00	0,00	-920.944.100,00			Meningkatkan Sumber Daya Manusia Yang Berkualitas Dan Berdaya Saing	Peningkatan Kualitas Sumberdaya Manusia melalui Sektor Pendidikan dan Kesehatan Peningkatan Kualitas Sumberdaya Manusia melalui Sektor Pendidikan dan Kesehatan	ASN Lingkup Dinas Kesehatan dan Keluarga Berencana		518.301.850,00	DINAS KESEHATAN, PENGENDALIAN PENDUDUK DAN KELUARGA BERENCANA
	1.02.01.2.01.0001	Penyusunan Dokumen Perencanaan Perangkat Daerah																			
			Jumlah Dokumen Perencanaan Perangkat Daerah					4 Dokumen	4 Dokumen	518.692.300,00	0,00	0,00	-518.692.300,00	Kab. Balangan, Semua Kecamatan, Semua Kali/Desa	DANA TRANSFER UMUM-DANA BAGI HASIL	Meningkatkan Sumber Daya Manusia Yang Berkualitas Dan Berdaya Saing	Peningkatan Kualitas Sumberdaya Manusia melalui Sektor Pendidikan dan Kesehatan Peningkatan Kualitas Sumberdaya Manusia melalui Sektor Pendidikan dan Kesehatan			354.002.000,00	DINAS KESEHATAN, PENGENDALIAN PENDUDUK DAN KELUARGA BERENCANA
	1.02.01.2.01.0006	Koordinasi dan Penyusunan Laporan Capaian Kinerja dan Ikhtisar Realisasi Kinerja SKPD																			
			Jumlah Laporan Capaian Kinerja dan Ikhtisar Realisasi Kinerja SKPD dan Laporan Hasil Koordinasi Penyusunan Laporan Capaian Kinerja dan Ikhtisar Realisasi Kinerja SKPD					4 Laporan	4 Laporan	402.251.800,00	0,00	0,00	-402.251.800,00	Kab. Balangan, Semua Kecamatan, Semua Kali/Desa	DANA TRANSFER UMUM-DANA BAGI HASIL	Meningkatkan Sumber Daya Manusia Yang Berkualitas Dan Berdaya Saing	Peningkatan Kualitas Sumberdaya Manusia melalui Sektor Pendidikan dan Kesehatan Peningkatan Kualitas Sumberdaya Manusia melalui Sektor Pendidikan dan Kesehatan			164.299.850,00	DINAS KESEHATAN, PENGENDALIAN PENDUDUK DAN KELUARGA BERENCANA

			Jumlah Balita yang Mendapatkan Pelayanan Kesehatan Sesuai Standar						8127 Orang	8127 Orang		439.315.000,00		0,00	0,00	-439.315.000,00	Kab. Balangan, Semua Kecamatan, Semua Kel/Desa	DANA TRANSFER UMUM-DANA BAGI HASIL	Meningkatkan Sumber Daya Manusia Yang Berkualitas Dan Berdaya Saing	Peningkatan Kualitas Sumberdaya Manusia melalui Sektor Pendidikan dan Kesehatan Peningkatan Kualitas Sumberdaya Manusia melalui Sektor Pendidikan dan Kesehatan					483.246.500,00	DINAS KESEHATAN, PENGENDALIAN PENDUDUK DAN KELUARGA BERENCANA				
1.02.02.2.02.0005			Pengelolaan Pelayanan Kesehatan pada Usia Pendidikan Dasar																											
			Jumlah Anak Usia Pendidikan Dasar yang Mendapatkan Pelayanan Kesehatan Sesuai Standar						19864 Orang	19864 Orang		189.235.200,00		0,00	0,00	-189.235.200,00	Kab. Balangan, Semua Kecamatan, Semua Kel/Desa	DANA TRANSFER UMUM-DANA BAGI HASIL	Meningkatkan Sumber Daya Manusia Yang Berkualitas Dan Berdaya Saing	Peningkatan Kualitas Sumberdaya Manusia melalui Sektor Pendidikan dan Kesehatan Peningkatan Kualitas Sumberdaya Manusia melalui Sektor Pendidikan dan Kesehatan					120.305.900,00	DINAS KESEHATAN, PENGENDALIAN PENDUDUK DAN KELUARGA BERENCANA				
1.02.02.2.02.0007			Pengelolaan Pelayanan Kesehatan pada Usia Lanjut																											
			Jumlah Penduduk Usia Lanjut yang Mendapatkan Pelayanan Kesehatan Sesuai Standar						9400 Orang	9400 Orang		374.081.600,00		0,00	0,00	-374.081.600,00	Kab. Balangan, Semua Kecamatan, Semua Kel/Desa	DANA TRANSFER UMUM-DANA BAGI HASIL	Meningkatkan Sumber Daya Manusia Yang Berkualitas Dan Berdaya Saing	Peningkatan Kualitas Sumberdaya Manusia melalui Sektor Pendidikan dan Kesehatan Peningkatan Kualitas Sumberdaya Manusia melalui Sektor Pendidikan dan Kesehatan					451.310.750,00	DINAS KESEHATAN, PENGENDALIAN PENDUDUK DAN KELUARGA BERENCANA				
1.02.02.2.02.0015			Pengelolaan Pelayanan Kesehatan Gizi Masyarakat																											
			Jumlah Dokumen Hasil Pengelolaan Pelayanan Kesehatan Gizi Masyarakat						12 Dokumen	12 Dokumen		526.745.800,00		0,00	0,00	-526.745.800,00	Kab. Balangan, Semua Kecamatan, Semua Kel/Desa	DANA TRANSFER UMUM-DANA BAGI HASIL	Meningkatkan Sumber Daya Manusia Yang Berkualitas Dan Berdaya Saing	Peningkatan Kualitas Sumberdaya Manusia melalui Sektor Pendidikan dan Kesehatan Peningkatan Kualitas Sumberdaya Manusia melalui Sektor Pendidikan dan Kesehatan					697.780.380,00	DINAS KESEHATAN, PENGENDALIAN PENDUDUK DAN KELUARGA BERENCANA				
1.02.02.2.02.0016			Pengelolaan Pelayanan Kesehatan Kerja dan Olahraga																											
			Jumlah Dokumen Hasil Pengelolaan Pelayanan Kesehatan Kerja dan Olahraga						26 Dokumen	26 Dokumen		117.590.000,00		0,00	0,00	-117.590.000,00	Kab. Balangan, Semua Kecamatan, Semua Kel/Desa	DANA TRANSFER UMUM-DANA BAGI HASIL	Meningkatkan Sumber Daya Manusia Yang Berkualitas Dan Berdaya Saing	Peningkatan Kualitas Sumberdaya Manusia melalui Sektor Pendidikan dan Kesehatan Peningkatan Kualitas Sumberdaya Manusia melalui Sektor Pendidikan dan Kesehatan					109.549.000,00	DINAS KESEHATAN, PENGENDALIAN PENDUDUK DAN KELUARGA BERENCANA				
1.02.02.2.02.0017			Pengelolaan Pelayanan Kesehatan Lingkungan																											
			Jumlah Dokumen Hasil Pengelolaan Pelayanan Kesehatan Lingkungan						4 Dokumen	4 Dokumen		249.999.900,00		0,00	0,00	-249.999.900,00	Kab. Balangan, Semua Kecamatan, Semua Kel/Desa	DANA TRANSFER UMUM-DANA BAGI HASIL	Meningkatkan Sumber Daya Manusia Yang Berkualitas Dan Berdaya Saing	Peningkatan Kualitas Sumberdaya Manusia melalui Sektor Pendidikan dan Kesehatan Peningkatan Kualitas Sumberdaya Manusia melalui Sektor Pendidikan dan Kesehatan					591.597.600,00	DINAS KESEHATAN, PENGENDALIAN PENDUDUK DAN KELUARGA BERENCANA				
1.02.02.2.02.0029			Penyelenggaraan Kabupaten/Kota Sehat																											
			Jumlah Dokumen Hasil Penyelenggaraan Kabupaten/Kota Sehat						1 Dokumen	1 Dokumen		279.849.900,00		0,00	0,00	-279.849.900,00	Kab. Balangan, Semua Kecamatan, Semua Kel/Desa	DANA TRANSFER UMUM-DANA BAGI HASIL	Meningkatkan Sumber Daya Manusia Yang Berkualitas Dan Berdaya Saing	Peningkatan Kualitas Sumberdaya Manusia melalui Sektor Pendidikan dan Kesehatan Peningkatan Kualitas Sumberdaya Manusia melalui Sektor Pendidikan dan Kesehatan					307.835.000,00	DINAS KESEHATAN, PENGENDALIAN PENDUDUK DAN KELUARGA BERENCANA				
2.	1.02.05	PROGRAM PEMBERDAYAAN MASYARAKAT BIDANG KESEHATAN	Persentase Keluarga Yang Melaksanakan Perilaku Hidup Bersih dan Sehat (PHBS) Persentase keluarga yang melaksanakan Prilaku Hidup Bersih dan Sehat (PHBS)						60 60 % Persen	60 60 Persen %		495.527.400,00		0,00	0,00	2.797.293.200,00									3.292.620.600,00					
	1.02.05.2.01	Advokasi, Pemberdayaan, Kemitraan, Peningkatan Peran serta Masyarakat dan Lintas Sektor Tingkat Daerah Kabupaten/Kota	Jumlah Kebijakan yang Berwawasan Kesehatan						1 Kebijakan	1 Kebijakan		168.530.900,00		0,00	0,00	-168.530.900,00			Meningkatkan Sumber Daya Manusia Yang Berkualitas Dan Berdaya Saing	Peningkatan Kualitas Sumberdaya Manusia melalui Sektor Pendidikan dan Kesehatan Peningkatan Kualitas Sumberdaya Manusia melalui Sektor Pendidikan dan Kesehatan	Masyarakat				2.900.460.280,00	DINAS KESEHATAN, PENGENDALIAN PENDUDUK DAN KELUARGA BERENCANA				
1.02.05.2.01.0001			Peningkatan Upaya Promosi Kesehatan, Advokasi, Kemitraan dan Pemberdayaan Masyarakat																											
			Jumlah Dokumen Promosi Kesehatan, Advokasi, Kemitraan dan Pemberdayaan Masyarakat						2 Dokumen	2 Dokumen		168.530.900,00		0,00	0,00	-168.530.900,00	Kab. Balangan, Semua Kecamatan, Semua Kel/Desa	DANA TRANSFER UMUM-DANA BAGI HASIL	Meningkatkan Sumber Daya Manusia Yang Berkualitas Dan Berdaya Saing	Peningkatan Kualitas Sumberdaya Manusia melalui Sektor Pendidikan dan Kesehatan Peningkatan Kualitas Sumberdaya Manusia melalui Sektor Pendidikan dan Kesehatan					2.900.460.280,00	DINAS KESEHATAN, PENGENDALIAN PENDUDUK DAN KELUARGA BERENCANA				
	1.02.05.2.02	Pelaksanaan Sehat dalam rangka Promotif Preventif Tingkat Daerah Kabupaten/Kota	Persentase Rumah Tangga (RT) yang telah disurvei PHBS Persentase Rumah Tangga (RT) yang telah disurvei PHBS (%)						60 %	60 %		326.996.500,00		0,00	0,00	-326.996.500,00			Meningkatkan Sumber Daya Manusia Yang Berkualitas Dan Berdaya Saing	Peningkatan Kualitas Sumberdaya Manusia melalui Sektor Pendidikan dan Kesehatan Peningkatan Kualitas Sumberdaya Manusia melalui Sektor Pendidikan dan Kesehatan	Masyarakat				392.360.320,00	DINAS KESEHATAN, PENGENDALIAN PENDUDUK DAN KELUARGA BERENCANA				
1.02.05.2.02.0001			Penyelenggaraan Promosi Kesehatan dan Gerakan Hidup Bersih dan Sehat																											
			Jumlah Dokumen Hasil Penyelenggaraan Promosi Kesehatan dan Gerakan Hidup Bersih dan Sehat						1 Dokumen	1 Dokumen		326.996.500,00		0,00	0,00	-326.996.500,00	Kab. Balangan, Semua Kecamatan, Semua Kel/Desa	DANA TRANSFER UMUM-DANA BAGI HASIL	Meningkatkan Sumber Daya Manusia Yang Berkualitas Dan Berdaya Saing	Peningkatan Kualitas Sumberdaya Manusia melalui Sektor Pendidikan dan Kesehatan Peningkatan Kualitas Sumberdaya Manusia melalui Sektor Pendidikan dan Kesehatan					392.360.320,00	DINAS KESEHATAN, PENGENDALIAN PENDUDUK DAN KELUARGA BERENCANA				
			BIDANG PENGENDALIAN PENDUDUK DAN KELUARGA BERENCANA										6.428.670.100,00	0,00	0,00	-6.428.670.100,00											13.628.558.480,00			
2		URUSAN PEMERINTAHAN WAJIB YANG TIDAK BERTKAITAN DENGAN PELAYANAN DASAR										6.428.670.100,00	0,00	0,00	0,00	-6.428.670.100,00													13.628.558.480,00	
	2.14	URUSAN PEMERINTAHAN BIDANG PENGENDALIAN PENDUDUK DAN KELUARGA BERENCANA										6.428.670.100,00	0,00	0,00	0,00	-6.428.670.100,00													13.628.558.480,00	
1.	2.14.02	PROGRAM PENGENDALIAN PENDUDUK	Laju Pertumbuhan Penduduk (LPP)						1,07 Persen	1,07 Persen		4.075.120.800,00	0,00	0,00	0,00	5.889.180.270,00													9.964.301.070,00	
	2.14.02.2.01	Pemaduan dan Sinkronisasi Kebijakan Pemerintah Daerah Provinsi dengan Pemerintah Daerah Kabupaten/Kota dalam rangka Pengendalian Kuantitas Penduduk	Cakupan sektor yang menyepati dan memanfaatkan data profil (parameter dan proyeksi penduduk) untuk perencanaan dan pelaksanaan program pembangunan						30 %	30 %		932.175.500,00	0,00	0,00	0,00	-932.175.500,00			Meningkatkan Sumber Daya Manusia Yang Berkualitas Dan Berdaya Saing	Peningkatan Kualitas Sumberdaya Manusia melalui Sektor Pendidikan dan Kesehatan Peningkatan Kualitas Sumberdaya Manusia melalui Sektor Pendidikan dan Kesehatan	ASN Lingkup Dinas Kesehatan dan Keluarga Berencana				5.088.024.480,00	DINAS KESEHATAN, PENGENDALIAN PENDUDUK DAN KELUARGA BERENCANA				
2.14.02.2.01.0002			Penyusunan dan Pemanfaatan Grand Design Pembangunan Kependudukan (GDPK) Tingkat Kabupaten/Kota																											

			Jumlah Dokumen Penyusunan dan Pemanfaatan Grand Design Pembangunan Kependudukan (GDPK) Tingkat Kabupaten/Kota					1 Dokumen	1 Dokumen		223.175.700,00		0,00	0,00	-223.175.700,00	Kab. Balangan, Semua Kecamatan, Semua Kel/Desa	DANA TRANSFER UMUM-DANA BAGI HASIL	Meningkatkan Sumber Daya Manusia Yang Berkualitas Dan Berdaya Saing	Peningkatan Kualitas Sumberdaya Manusia melalui Sektor Pendidikan dan Kesehatan Peningkatan Kualitas Sumberdaya Manusia melalui Sektor Pendidikan dan Kesehatan						3.876.345.000,00	DINAS KESEHATAN, PENGENDALIAN PENDUDUK DAN KELUARGA BERENCANA
	2.14.02.2.01.0008	Penyediaan dan Pengembangan Materi Pendidikan Kependudukan Jalur Pendidikan Nonformal Sesuai Isu Lokal Kabupaten/Kota																								
			Jumlah Dokumen Penyediaan dan Pengembangan Materi Pendidikan Kependudukan Jalur Pendidikan Nonformal Sesuai Isu Lokal Kabupaten/Kota					2 Dokumen	2 Dokumen		110.000.000,00		0,00	0,00	-110.000.000,00	Kab. Balangan, Semua Kecamatan, Semua Kel/Desa	DANA TRANSFER UMUM-DANA BAGI HASIL	Meningkatkan Sumber Daya Manusia Yang Berkualitas Dan Berdaya Saing	Peningkatan Kualitas Sumberdaya Manusia melalui Sektor Pendidikan dan Kesehatan Peningkatan Kualitas Sumberdaya Manusia melalui Sektor Pendidikan dan Kesehatan						228.563.940,00	DINAS KESEHATAN, PENGENDALIAN PENDUDUK DAN KELUARGA BERENCANA
	2.14.02.2.01.0009	Advokasi, Sosialisasi dan Fasilitas Pelaksanaan Pendidikan Kependudukan Jalur Formal di Satuan Pendidikan Jenjang SD/MI dan SLTP/MTS, Jalur Nonformal dan Informal																								
			Jumlah Satuan Pendidikan yang Mendapatkan Advokasi, Sosialisasi dan Fasilitas Pelaksanaan Pendidikan Kependudukan Jalur Formal di Satuan Pendidikan Jenjang SD/MI dan SLTP/MTS, Jalur Nonformal dan Informal					8 Satuan Pendidikan	8 Satuan Pendidikan		377.999.800,00		0,00	0,00	-377.999.800,00	Kab. Balangan, Semua Kecamatan, Semua Kel/Desa	DANA TRANSFER UMUM-DANA BAGI HASIL	Meningkatkan Sumber Daya Manusia Yang Berkualitas Dan Berdaya Saing	Peningkatan Kualitas Sumberdaya Manusia melalui Sektor Pendidikan dan Kesehatan Peningkatan Kualitas Sumberdaya Manusia melalui Sektor Pendidikan dan Kesehatan						642.253.700,00	DINAS KESEHATAN, PENGENDALIAN PENDUDUK DAN KELUARGA BERENCANA
	2.14.02.2.01.0012	Advokasi tentang Pemanfaatan Kajian Dampak Kependudukan Berserta Model Solusi Strategis Sebagai Peringatan Dini Dampak Kependudukan kepada Pemangku Kepentingan																								
			Jumlah Organisasi yang Mengikuti Advokasi tentang Pemanfaatan Kajian Dampak Kependudukan Berserta Model Solusi Strategis Sebagai Peringatan Dini Dampak Kependudukan kepada Pemangku Kepentingan					2 Organisasi	2 Organisasi		221.000.000,00		0,00	0,00	-221.000.000,00	Kab. Balangan, Semua Kecamatan, Semua Kel/Desa	DANA TRANSFER UMUM-DANA BAGI HASIL	Meningkatkan Sumber Daya Manusia Yang Berkualitas Dan Berdaya Saing	Peningkatan Kualitas Sumberdaya Manusia melalui Sektor Pendidikan dan Kesehatan Peningkatan Kualitas Sumberdaya Manusia melalui Sektor Pendidikan dan Kesehatan						340.861.840,00	DINAS KESEHATAN, PENGENDALIAN PENDUDUK DAN KELUARGA BERENCANA
	2.14.02.2.02	Pemetaan Perkiraan Pengendalian Penduduk Cakupan Daerah Kabupaten/Kota	Persentase Jumlah Kecamatan yang Melaksanakan Pemetaan perkiraan Pengendalian Penduduk Kabupaten/Kota					100 %	100 %		3.142.945.300,00		0,00	0,00	-3.142.945.300,00			Meningkatkan Sumber Daya Manusia Yang Berkualitas Dan Berdaya Saing	Peningkatan Kualitas Sumberdaya Manusia melalui Sektor Pendidikan dan Kesehatan Peningkatan Kualitas Sumberdaya Manusia melalui Sektor Pendidikan dan Kesehatan		Masyarakat				4.876.276.590,00	DINAS KESEHATAN, PENGENDALIAN PENDUDUK DAN KELUARGA BERENCANA
	2.14.02.2.02.0012	Pencatatan dan Pengumpulan Data Keluarga																								
			Jumlah Laporan Pencatatan dan Pengumpulan Data Keluarga					12 Laporan	12 Laporan		2.719.830.700,00		0,00	0,00	-2.719.830.700,00	Kab. Balangan, Semua Kecamatan, Semua Kel/Desa	DANA TRANSFER UMUM-DANA BAGI HASIL	Meningkatkan Sumber Daya Manusia Yang Berkualitas Dan Berdaya Saing	Peningkatan Kualitas Sumberdaya Manusia melalui Sektor Pendidikan dan Kesehatan Peningkatan Kualitas Sumberdaya Manusia melalui Sektor Pendidikan dan Kesehatan						3.068.648.000,00	DINAS KESEHATAN, PENGENDALIAN PENDUDUK DAN KELUARGA BERENCANA
	2.14.02.2.02.0015	Pembentukan dan operasionalisasi Rumah Data Kependudukan di Kampung KB Untuk Memperkuat Integrasi Program Bangsa Kencana di Sektor Lain																								
			Jumlah Rumah Data Kependudukan di Kampung KB yang aktif Untuk Memperkuat Integrasi Program Bangsa Kencana (Pembangunan Keluarga, Kependudukan, dan Keluarga Berencana) di Sektor Lain yang dibentuk					42 Unit	42 Unit		182.800.000,00		0,00	0,00	-182.800.000,00	Kab. Balangan, Semua Kecamatan, Semua Kel/Desa	DANA TRANSFER UMUM-DANA BAGI HASIL	Meningkatkan Sumber Daya Manusia Yang Berkualitas Dan Berdaya Saing	Peningkatan Kualitas Sumberdaya Manusia melalui Sektor Pendidikan dan Kesehatan Peningkatan Kualitas Sumberdaya Manusia melalui Sektor Pendidikan dan Kesehatan						380.488.590,00	DINAS KESEHATAN, PENGENDALIAN PENDUDUK DAN KELUARGA BERENCANA
	2.14.02.2.02.0018	Pembinaan dan Penguasaan Pencatatan dan Pelaporan Program Bangsa Kencana																								
			Jumlah Laporan hasil Pelaksanaan Pembinaan dan penguasaan Program Bangsa Kencana					12 Laporan	12 Laporan		240.314.600,00		0,00	0,00	-240.314.600,00	Kab. Balangan, Semua Kecamatan, Semua Kel/Desa	DANA TRANSFER UMUM-DANA BAGI HASIL	Meningkatkan Sumber Daya Manusia Yang Berkualitas Dan Berdaya Saing	Peningkatan Kualitas Sumberdaya Manusia melalui Sektor Pendidikan dan Kesehatan Peningkatan Kualitas Sumberdaya Manusia melalui Sektor Pendidikan dan Kesehatan						1.427.140.000,00	DINAS KESEHATAN, PENGENDALIAN PENDUDUK DAN KELUARGA BERENCANA
2.	2.14.03	PROGRAM PEMBINAAN KELUARGA BERENCANA (KB)	Cakupan Peserta KB Aktif					81,30 %	81,30 %		852.252.000,00		0,00	0,00	226.767.370,00										1.079.019.370,00	
	2.14.03.2.01	Pelaksanaan Advokasi, Komunikasi, Informasi dan Edukasi (KIE) Pengendalian Penduduk dan KB Sesuai Kearifan Budaya Lokal	Jumlah Kecamatan yang Melaksanakan KIE KB					4 Kecamatan	4 Kecamatan		322.795.000,00		0,00	0,00	-322.795.000,00			Meningkatkan Sumber Daya Manusia Yang Berkualitas Dan Berdaya Saing	Peningkatan Kualitas Sumberdaya Manusia melalui Sektor Pendidikan dan Kesehatan Peningkatan Kualitas Sumberdaya Manusia melalui Sektor Pendidikan dan Kesehatan		Masyarakat				393.888.220,00	DINAS KESEHATAN, PENGENDALIAN PENDUDUK DAN KELUARGA BERENCANA
	2.14.03.2.01.0008	Pengendalian Program KKBPK																								
			Jumlah Laporan Hasil Pengendalian Program KKBPK					8 Laporan	8 Laporan		252.000.000,00		0,00	0,00	-252.000.000,00	Kab. Balangan, Semua Kecamatan, Semua Kel/Desa	DANA TRANSFER UMUM-DANA BAGI HASIL	Meningkatkan Sumber Daya Manusia Yang Berkualitas Dan Berdaya Saing	Peningkatan Kualitas Sumberdaya Manusia melalui Sektor Pendidikan dan Kesehatan Peningkatan Kualitas Sumberdaya Manusia melalui Sektor Pendidikan dan Kesehatan						280.720.000,00	DINAS KESEHATAN, PENGENDALIAN PENDUDUK DAN KELUARGA BERENCANA
	2.14.03.2.01.0011	Pelaksanaan Mekanisme Operasional Program Bangsa Kencana melalui Rapat Koordinasi Kecamatan (Rakorcam), Rapat Koordinasi Desa (Rakordes), dan Mini Lokakarya (Minilok)																								
			Jumlah Laporan Mekanisme Operasional Program Bangsa Kencana (Pembangunan Keluarga, Kependudukan, dan Keluarga Berencana) Melalui Rapat Koordinasi Kecamatan (Rakorcam), Rapat Koordinasi Desa (Rakordes), dan Mini Lokakarya (Minilok)					7 Laporan	7 Laporan		70.795.000,00		0,00	0,00	-70.795.000,00	Kab. Balangan, Semua Kecamatan, Semua Kel/Desa	DANA TRANSFER UMUM-DANA BAGI HASIL	Meningkatkan Sumber Daya Manusia Yang Berkualitas Dan Berdaya Saing	Peningkatan Kualitas Sumberdaya Manusia melalui Sektor Pendidikan dan Kesehatan Peningkatan Kualitas Sumberdaya Manusia melalui Sektor Pendidikan dan Kesehatan						113.168.220,00	DINAS KESEHATAN, PENGENDALIAN PENDUDUK DAN KELUARGA BERENCANA
	2.14.03.2.03	Pengendalian dan Pendistribusian Kebutuhan Alat dan Obat Kontrasepsi serta Pelaksanaan Pelayanan KB di Daerah Kabupaten/Kota	Cakupan ketersediaan dan distribusi alat dan obat kontrasepsi untuk memenuhi permintaan masyarakat					100 %	100 %		529.457.000,00		0,00	0,00	-529.457.000,00			Meningkatkan Sumber Daya Manusia Yang Berkualitas Dan Berdaya Saing	Peningkatan Kualitas Sumberdaya Manusia melalui Sektor Pendidikan dan Kesehatan Peningkatan Kualitas Sumberdaya Manusia melalui Sektor Pendidikan dan Kesehatan		Masyarakat				685.131.150,00	DINAS KESEHATAN, PENGENDALIAN PENDUDUK DAN KELUARGA BERENCANA
	2.14.03.2.03.0001	Pengendalian Pendistribusian Alat dan Obat Kontrasepsi dan Sarana Penunjang Pelayanan KB ke Fasilitas Kesehatan Termasuk Jaringan dan Jajarannya																								
			Jumlah Laporan Pengendalian Pendistribusian Alat dan Obat Kontrasepsi dan Sarana Penunjang Pelayanan KB ke Fasilitas Kesehatan Termasuk Jaringan dan Jajarannya					13 Laporan	13 Laporan		37.250.000,00		0,00	0,00	-37.250.000,00	Kab. Balangan, Semua Kecamatan, Semua Kel/Desa	DANA TRANSFER UMUM-DANA BAGI HASIL	Meningkatkan Sumber Daya Manusia Yang Berkualitas Dan Berdaya Saing	Peningkatan Kualitas Sumberdaya Manusia melalui Sektor Pendidikan dan Kesehatan Peningkatan Kualitas Sumberdaya Manusia melalui Sektor Pendidikan dan Kesehatan						116.589.000,00	DINAS KESEHATAN, PENGENDALIAN PENDUDUK DAN KELUARGA BERENCANA
	2.14.03.2.03.0003	Peningkatan Kesertaan Penggunaan Metode Kontrasepsi Jangka Panjang (MKJP)																								

			Jumlah Dokumen Perencanaan Perangkat Daerah					2 Dokumen	2 Dokumen	72.615.000,00	109.375.000,00	116.898.000,00	44.283.000,00	Kab. Balangan, Semua Kecamatan, Semua Kel/Desa	DANA TRANSFER UMUM-DANA ALOKASI UMUM	Meningkatkan Sumber Daya Manusia Yang Berkualitas Dan Berdaya Saing	Peningkatan Pemenuhan Infrastruktur Dasar dan Perkotaan serta Konektivitas Wilayah Dan Pelestarian Lingkungan Hidup Peningkatan Pemenuhan Infrastruktur Dasar dan Perkotaan serta Konektivitas Wilayah Dan Pelestarian Lingkungan Hidup				78.925.000,00	DINAS PEKERJAAN UMUM, PENATAAN RUANG, PERUMAHAN RAKYAT DAN KAWASAN PEMUKIMAN
	1.03.01.2.01.0006	Koordinasi dan Penyusunan Laporan Capaian Kinerja dan Ikhtisar Realisasi Kinerja SKPD																				
			Jumlah Laporan Capaian Kinerja dan Ikhtisar Realisasi Kinerja SKPD dan Laporan Hasil Koordinasi Penyusunan Laporan Capaian Kinerja dan Ikhtisar Realisasi Kinerja SKPD					2 Laporan	2 Laporan	39.975.000,00	61.635.000,00	73.290.000,00	33.315.000,00	Kab. Balangan, Semua Kecamatan, Semua Kel/Desa	DANA TRANSFER UMUM-DANA ALOKASI UMUM	Meningkatkan Sumber Daya Manusia Yang Berkualitas Dan Berdaya Saing	Peningkatan Pemenuhan Infrastruktur Dasar dan Perkotaan serta Konektivitas Wilayah Dan Pelestarian Lingkungan Hidup Peningkatan Pemenuhan Infrastruktur Dasar dan Perkotaan serta Konektivitas Wilayah Dan Pelestarian Lingkungan Hidup				36.000.000,00	DINAS PEKERJAAN UMUM, PENATAAN RUANG, PERUMAHAN RAKYAT DAN KAWASAN PEMUKIMAN
	1.03.01.2.02	Administrasi Keuangan Perangkat Daerah	Jumlah Pelaksanaan Administrasi Pembayaran Gaji PNS dan Laporan Keuangan					14 bulan	14 bulan	10.618.250.471,00	11.283.066.381,00	11.954.994.625,00	1.336.744.154,00			Meningkatkan Sumber Daya Manusia Yang Berkualitas Dan Berdaya Saing	Peningkatan Pemenuhan Infrastruktur Dasar dan Perkotaan serta Konektivitas Wilayah Dan Pelestarian Lingkungan Hidup Peningkatan Pemenuhan Infrastruktur Dasar dan Perkotaan serta Konektivitas Wilayah Dan Pelestarian Lingkungan Hidup	Pegawai Dinas PUPRPERKIM			11.620.000.000,00	DINAS PEKERJAAN UMUM, PENATAAN RUANG, PERUMAHAN RAKYAT DAN KAWASAN PEMUKIMAN
	1.03.01.2.02.0001	Penyediaan Gaji dan Tunjangan ASN																				
			Jumlah Orang yang Menerima Gaji dan Tunjangan ASN					56 Orang/bulan	64 Orang/bulan	10.427.323.871,00	10.822.309.781,00	11.549.738.025,00	1.122.414.154,00	Kab. Balangan, Semua Kecamatan, Semua Kel/Desa	DANA TRANSFER UMUM-DANA ALOKASI UMUM	Meningkatkan Sumber Daya Manusia Yang Berkualitas Dan Berdaya Saing	Peningkatan Pemenuhan Infrastruktur Dasar dan Perkotaan serta Konektivitas Wilayah Dan Pelestarian Lingkungan Hidup Peningkatan Pemenuhan Infrastruktur Dasar dan Perkotaan serta Konektivitas Wilayah Dan Pelestarian Lingkungan Hidup				11.000.000.000,00	DINAS PEKERJAAN UMUM, PENATAAN RUANG, PERUMAHAN RAKYAT DAN KAWASAN PEMUKIMAN
	1.03.01.2.02.0003	Pelaksanaan Penatausahaan dan Pengujian/Verifikasi Keuangan SKPD																				
			Jumlah Dokumen Penatausahaan dan Pengujian/Verifikasi Keuangan SKPD					12 Dokumen	12 Dokumen	20.751.600,00	43.251.600,00	13.251.600,00	-7.500.000,00	Kab. Balangan, Semua Kecamatan, Semua Kel/Desa	DANA TRANSFER UMUM-DANA ALOKASI UMUM	Meningkatkan Sumber Daya Manusia Yang Berkualitas Dan Berdaya Saing	Peningkatan Pemenuhan Infrastruktur Dasar dan Perkotaan serta Konektivitas Wilayah Dan Pelestarian Lingkungan Hidup Peningkatan Pemenuhan Infrastruktur Dasar dan Perkotaan serta Konektivitas Wilayah Dan Pelestarian Lingkungan Hidup				20.000.000,00	DINAS PEKERJAAN UMUM, PENATAAN RUANG, PERUMAHAN RAKYAT DAN KAWASAN PEMUKIMAN
	1.03.01.2.02.0005	Koordinasi dan Penyusunan Laporan Keuangan Akhir Tahun SKPD																				
			Jumlah Laporan Keuangan Akhir Tahun SKPD dan Laporan Hasil Koordinasi Penyusunan Laporan Keuangan Akhir Tahun SKPD					3 Laporan	3 Laporan	170.175.000,00	417.505.000,00	392.005.000,00	221.830.000,00	Kab. Balangan, Semua Kecamatan, Semua Kel/Desa	DANA TRANSFER UMUM-DANA ALOKASI UMUM	Meningkatkan Sumber Daya Manusia Yang Berkualitas Dan Berdaya Saing	Peningkatan Pemenuhan Infrastruktur Dasar dan Perkotaan serta Konektivitas Wilayah Dan Pelestarian Lingkungan Hidup Peningkatan Pemenuhan Infrastruktur Dasar dan Perkotaan serta Konektivitas Wilayah Dan Pelestarian Lingkungan Hidup				600.000.000,00	DINAS PEKERJAAN UMUM, PENATAAN RUANG, PERUMAHAN RAKYAT DAN KAWASAN PEMUKIMAN
	1.03.01.2.05	Administrasi Kepegawaian Perangkat Daerah	Persentase Peningkatan disiplin aparatur					100 persen	100 persen	709.568.650,00	709.568.650,00	734.568.650,00	25.000.000,00			Meningkatkan Sumber Daya Manusia Yang Berkualitas Dan Berdaya Saing	Peningkatan Pemenuhan Infrastruktur Dasar dan Perkotaan serta Konektivitas Wilayah Dan Pelestarian Lingkungan Hidup Peningkatan Pemenuhan Infrastruktur Dasar dan Perkotaan serta Konektivitas Wilayah Dan Pelestarian Lingkungan Hidup	Pegawai Dinas PUPRPERKIM			800.000.000,00	DINAS PEKERJAAN UMUM, PENATAAN RUANG, PERUMAHAN RAKYAT DAN KAWASAN PEMUKIMAN
	1.03.01.2.05.0002	Pengadaan Pakaian Dinas beserta Atribut Kelengkapannya																				
			Jumlah Paket Pakaian Dinas beserta Atribut Kelengkapan					2 Paket	2 Paket	177.838.650,00	177.838.650,00	177.838.650,00	0,00	Kab. Balangan, Semua Kecamatan, Semua Kel/Desa	DANA TRANSFER UMUM-DANA ALOKASI UMUM	Meningkatkan Sumber Daya Manusia Yang Berkualitas Dan Berdaya Saing	Peningkatan Pemenuhan Infrastruktur Dasar dan Perkotaan serta Konektivitas Wilayah Dan Pelestarian Lingkungan Hidup Peningkatan Pemenuhan Infrastruktur Dasar dan Perkotaan serta Konektivitas Wilayah Dan Pelestarian Lingkungan Hidup				200.000.000,00	DINAS PEKERJAAN UMUM, PENATAAN RUANG, PERUMAHAN RAKYAT DAN KAWASAN PEMUKIMAN
	1.03.01.2.05.0011	Bimbingan Teknis Implementasi Peraturan Perundang-Undangan																				
			Jumlah Orang yang Mengikuti Bimbingan Teknis Implementasi Peraturan Perundang-Undangan					100 Orang	80 Orang	531.730.000,00	531.730.000,00	556.730.000,00	25.000.000,00	Kab. Balangan, Semua Kecamatan, Semua Kel/Desa	DANA TRANSFER UMUM-DANA ALOKASI UMUM	Meningkatkan Sumber Daya Manusia Yang Berkualitas Dan Berdaya Saing	Peningkatan Pemenuhan Infrastruktur Dasar dan Perkotaan serta Konektivitas Wilayah Dan Pelestarian Lingkungan Hidup Peningkatan Pemenuhan Infrastruktur Dasar dan Perkotaan serta Konektivitas Wilayah Dan Pelestarian Lingkungan Hidup				600.000.000,00	DINAS PEKERJAAN UMUM, PENATAAN RUANG, PERUMAHAN RAKYAT DAN KAWASAN PEMUKIMAN
	1.03.01.2.06	Administrasi Umum Perangkat Daerah	Jumlah Administrasi perangkat daerah yang dilaksanakan					12 bulan	12 bulan	1.131.885.860,00	2.488.331.960,00	4.880.501.420,00	3.748.615.560,00			-	Peningkatan Pemenuhan Infrastruktur Dasar dan Perkotaan serta Konektivitas Wilayah Dan Pelestarian Lingkungan Hidup Peningkatan Pemenuhan Infrastruktur Dasar dan Perkotaan serta Konektivitas Wilayah Dan Pelestarian Lingkungan Hidup	Pegawai Dinas PUPRPERKIM			1.975.000.000,00	DINAS PEKERJAAN UMUM, PENATAAN RUANG, PERUMAHAN RAKYAT DAN KAWASAN PEMUKIMAN
	1.03.01.2.06.0002	Penyediaan Peralatan dan Perlengkapan Kantor																				

			Jumlah Paket Peralatan dan Perlengkapan Kantor yang Disediakan				5 Paket	8 Paket	36.075.660,00	794.706.760,00	2.924.354.620,00	2.888.278.960,00	Kab. Balangan, Semua Kecamatan, Semua Kel/Desa	DANA TRANSFER UMUM-DANA ALOKASI UMUM	-	Peningkatan Pemenuhan Infrastruktur Dasar dan Perkotaan serta Konektivitas Wilayah Dan Pelestarian Lingkungan Hidup Peningkatan Pemenuhan Infrastruktur Dasar dan Perkotaan serta Konektivitas Wilayah Dan Pelestarian Lingkungan Hidup			250.000.000,00	DINAS PEKERJAAN UMUM, PENATAAN RUANG, PERUMAHAN RAKYAT DAN KAWASAN PEMUKIMAN
	1.03.01.2.06.0004	Penyediaan Bahan Logistik Kantor																		
			Jumlah Paket Bahan Logistik Kantor yang Disediakan				4 Paket	800 Paket	92.060.000,00	124.060.000,00	177.534.000,00	85.474.000,00	Kab. Balangan, Semua Kecamatan, Semua Kel/Desa	DANA TRANSFER UMUM-DANA ALOKASI UMUM	-	Peningkatan Pemenuhan Infrastruktur Dasar dan Perkotaan serta Konektivitas Wilayah Dan Pelestarian Lingkungan Hidup Peningkatan Pemenuhan Infrastruktur Dasar dan Perkotaan serta Konektivitas Wilayah Dan Pelestarian Lingkungan Hidup			200.000.000,00	DINAS PEKERJAAN UMUM, PENATAAN RUANG, PERUMAHAN RAKYAT DAN KAWASAN PEMUKIMAN
	1.03.01.2.06.0005	Penyediaan Barang Cetakan dan Penggandaan																		
			Jumlah Paket Barang Cetakan dan Penggandaan yang Disediakan				5 Paket	5 Paket	220.106.400,00	220.106.400,00	425.967.000,00	205.860.600,00	Kab. Balangan, Semua Kecamatan, Semua Kel/Desa	DANA TRANSFER UMUM-DANA ALOKASI UMUM	-	Peningkatan Pemenuhan Infrastruktur Dasar dan Perkotaan serta Konektivitas Wilayah Dan Pelestarian Lingkungan Hidup Peningkatan Pemenuhan Infrastruktur Dasar dan Perkotaan serta Konektivitas Wilayah Dan Pelestarian Lingkungan Hidup			500.000.000,00	DINAS PEKERJAAN UMUM, PENATAAN RUANG, PERUMAHAN RAKYAT DAN KAWASAN PEMUKIMAN
	1.03.01.2.06.0006	Penyediaan Bahan Bacaan dan Peraturan Perundang-undangan																		
			Jumlah Dokumen Bahan Bacaan dan Peraturan Perundang-Undangan yang Disediakan				12 Dokumen	12 Dokumen	26.683.800,00	26.683.800,00	37.870.800,00	11.187.000,00	Kab. Balangan, Semua Kecamatan, Semua Kel/Desa	DANA TRANSFER UMUM-DANA ALOKASI UMUM	-	Peningkatan Pemenuhan Infrastruktur Dasar dan Perkotaan serta Konektivitas Wilayah Dan Pelestarian Lingkungan Hidup Peningkatan Pemenuhan Infrastruktur Dasar dan Perkotaan serta Konektivitas Wilayah Dan Pelestarian Lingkungan Hidup			25.000.000,00	DINAS PEKERJAAN UMUM, PENATAAN RUANG, PERUMAHAN RAKYAT DAN KAWASAN PEMUKIMAN
	1.03.01.2.06.0009	Penyelenggaraan Rapat Koordinasi dan Konsultasi SKPD																		
			Jumlah Laporan Penyelenggaraan Rapat Koordinasi dan Konsultasi SKPD				12 Laporan	12 Laporan	756.960.000,00	1.322.775.000,00	1.314.775.000,00	557.815.000,00	Kab. Balangan, Semua Kecamatan, Semua Kel/Desa	DANA TRANSFER UMUM-DANA ALOKASI UMUM	-	Peningkatan Pemenuhan Infrastruktur Dasar dan Perkotaan serta Konektivitas Wilayah Dan Pelestarian Lingkungan Hidup Peningkatan Pemenuhan Infrastruktur Dasar dan Perkotaan serta Konektivitas Wilayah Dan Pelestarian Lingkungan Hidup			1.000.000.000,00	DINAS PEKERJAAN UMUM, PENATAAN RUANG, PERUMAHAN RAKYAT DAN KAWASAN PEMUKIMAN
	1.03.01.2.07	Pengadaan Barang Milik Daerah Penunjang Urusan Pemerintah Daerah	-				-	-	0,00	0,00	5.311.907.000,00	5.311.907.000,00			-	Peningkatan Pemenuhan Infrastruktur Dasar dan Perkotaan serta Konektivitas Wilayah Dan Pelestarian Lingkungan Hidup Peningkatan Pemenuhan Infrastruktur Dasar dan Perkotaan serta Konektivitas Wilayah Dan Pelestarian Lingkungan Hidup			1.825.000.000,00	DINAS PEKERJAAN UMUM, PENATAAN RUANG, PERUMAHAN RAKYAT DAN KAWASAN PEMUKIMAN
	1.03.01.2.07.0001	Pengadaan Kendaraan Perorangan Dinas atau Kendaraan Dinas Jabatan																		
			Jumlah Unit Kendaraan Perorangan Dinas atau Kendaraan Dinas Jabatan yang Disediakan				-	4 Unit	0,00	0,00	1.368.000.000,00	1.368.000.000,00	Kab. Balangan, Semua Kecamatan, Semua Kel/Desa	DANA TRANSFER UMUM-DANA ALOKASI UMUM	-	Peningkatan Pemenuhan Infrastruktur Dasar dan Perkotaan serta Konektivitas Wilayah Dan Pelestarian Lingkungan Hidup Peningkatan Pemenuhan Infrastruktur Dasar dan Perkotaan serta Konektivitas Wilayah Dan Pelestarian Lingkungan Hidup			1.500.000.000,00	DINAS PEKERJAAN UMUM, PENATAAN RUANG, PERUMAHAN RAKYAT DAN KAWASAN PEMUKIMAN
	1.03.01.2.07.0002	Pengadaan Kendaraan Dinas Operasional atau Lapangan																		
	1.03.01.2.07.0005	Pengadaan Mebel																		
	1.03.01.2.08	Penyediaan Jasa Penunjang Urusan Pemerintahan Daerah	Persentase pemenuhan administrasi pelayanan, sarana dan prasarana SOPD				100 persen	100 persen	1.544.658.130,00	1.660.974.330,00	1.719.516.067,00	174.857.937,00			Meningkatkan Sumber Daya Manusia Yang Berkualitas Dan Berdaya Saing	Peningkatan Pemenuhan Infrastruktur Dasar dan Perkotaan serta Konektivitas Wilayah Dan Pelestarian Lingkungan Hidup Peningkatan Pemenuhan Infrastruktur Dasar dan Perkotaan serta Konektivitas Wilayah Dan Pelestarian Lingkungan Hidup	Pegawai Dinas PUPRPERKIM		1.700.000.000,00	DINAS PEKERJAAN UMUM, PENATAAN RUANG, PERUMAHAN RAKYAT DAN KAWASAN PEMUKIMAN
	1.03.01.2.08.0002	Penyediaan Jasa Komunikasi, Sumber Daya Air dan Listrik																		
			Jumlah Laporan Penyediaan Jasa Komunikasi, Sumber Daya Air dan Listrik yang Disediakan				12 Laporan	12 Laporan	601.891.800,00	601.891.800,00	624.991.800,00	23.100.000,00	Kab. Balangan, Semua Kecamatan, Semua Kel/Desa	DANA TRANSFER UMUM-DANA ALOKASI UMUM	Meningkatkan Sumber Daya Manusia Yang Berkualitas Dan Berdaya Saing	Peningkatan Pemenuhan Infrastruktur Dasar dan Perkotaan serta Konektivitas Wilayah Dan Pelestarian Lingkungan Hidup Peningkatan Pemenuhan Infrastruktur Dasar dan Perkotaan serta Konektivitas Wilayah Dan Pelestarian Lingkungan Hidup			700.000.000,00	DINAS PEKERJAAN UMUM, PENATAAN RUANG, PERUMAHAN RAKYAT DAN KAWASAN PEMUKIMAN
	1.03.01.2.08.0004	Penyediaan Jasa Pelayanan Umum Kantor																		
			Jumlah Laporan Penyediaan Jasa Pelayanan Umum Kantor yang Disediakan				12 Laporan	12 Laporan	942.766.330,00	1.059.082.530,00	1.094.524.267,00	151.757.937,00	Kab. Balangan, Semua Kecamatan, Semua Kel/Desa	DANA TRANSFER UMUM-DANA ALOKASI UMUM	Meningkatkan Sumber Daya Manusia Yang Berkualitas Dan Berdaya Saing	Peningkatan Pemenuhan Infrastruktur Dasar dan Perkotaan serta Konektivitas Wilayah Dan Pelestarian Lingkungan Hidup Peningkatan Pemenuhan Infrastruktur Dasar dan Perkotaan serta Konektivitas Wilayah Dan Pelestarian Lingkungan Hidup			1.000.000.000,00	DINAS PEKERJAAN UMUM, PENATAAN RUANG, PERUMAHAN RAKYAT DAN KAWASAN PEMUKIMAN

	1.03.01.2.09	Pemeliharaan Barang Milik Daerah Penunjang Urusan Pemerintahan Daerah	Persentase pemenuhan Pemeliharaan sarana dan prasarana SOPD					100 persen	100 persen	2.477.893.175,00	2.928.764.075,00	3.309.263.495,00	831.370.320,00		Meningkatkan Sumber Daya Manusia Yang Berkualitas Dan Berdaya Saing	Peningkatan Pemenuhan Infrastruktur Dasar dan Perkotaan serta Konektivitas Wilayah Dan Pelestarian Lingkungan Hidup Peningkatan Pemenuhan Infrastruktur Dasar dan Perkotaan serta Konektivitas Wilayah Dan Pelestarian Lingkungan Hidup	Pegawai Dinas PUPRPERKIM	2.750.000.000,00	DINAS PEKERJAAN UMUM, PENATAAN RUANG, PERUMAHAN RAKYAT DAN KAWASAN PEMUKIMAN		
	1.03.01.2.09.0002	Penyediaan Jasa Pemeliharaan, Biaya Pemeliharaan, Pajak dan Perizinan Kendaraan Dinas Operasional atau Lapangan																			
			Jumlah Kendaraan Dinas Operasional atau Lapangan yang Dipelihara dan dibayarkan Pajak dan Perizinannya					10 Unit	14 Unit	638.026.675,00	2.380.313.575,00	2.741.174.995,00	2.103.148.320,00	Kab. Balangan, Semua Kecamatan, Semua Kel/Desa	DANA TRANSFER UMUM-DANA ALOKASI UMUM	Meningkatkan Sumber Daya Manusia Yang Berkualitas Dan Berdaya Saing	Peningkatan Pemenuhan Infrastruktur Dasar dan Perkotaan serta Konektivitas Wilayah Dan Pelestarian Lingkungan Hidup Peningkatan Pemenuhan Infrastruktur Dasar dan Perkotaan serta Konektivitas Wilayah Dan Pelestarian Lingkungan Hidup		1.000.000.000,00	DINAS PEKERJAAN UMUM, PENATAAN RUANG, PERUMAHAN RAKYAT DAN KAWASAN PEMUKIMAN	
	1.03.01.2.09.0006	Pemeliharaan Peralatan dan Mesin Lainnya																			
			Jumlah Peralatan dan Mesin Lainnya yang Dipelihara					6 Unit	6 Unit	71.830.000,00	114.530.000,00	134.168.000,00	62.338.000,00	Kab. Balangan, Semua Kecamatan, Semua Kel/Desa	DANA TRANSFER UMUM-DANA ALOKASI UMUM	Meningkatkan Sumber Daya Manusia Yang Berkualitas Dan Berdaya Saing	Peningkatan Pemenuhan Infrastruktur Dasar dan Perkotaan serta Konektivitas Wilayah Dan Pelestarian Lingkungan Hidup Peningkatan Pemenuhan Infrastruktur Dasar dan Perkotaan serta Konektivitas Wilayah Dan Pelestarian Lingkungan Hidup		250.000.000,00	DINAS PEKERJAAN UMUM, PENATAAN RUANG, PERUMAHAN RAKYAT DAN KAWASAN PEMUKIMAN	
	1.03.01.2.09.0010	Pemeliharaan/Rehabilitasi Sarana dan Prasarana Gedung Kantor atau Bangunan Lainnya																			
			Jumlah Sarana dan Prasarana Gedung Kantor atau Bangunan Lainnya yang Dipelihara/Direhabilitasi					2 Unit	3 Unit	1.768.036.500,00	433.920.500,00	433.920.500,00	-1.334.116.000,00	Kab. Balangan, Semua Kecamatan, Semua Kel/Desa	DANA TRANSFER UMUM-DANA ALOKASI UMUM	Meningkatkan Sumber Daya Manusia Yang Berkualitas Dan Berdaya Saing	Peningkatan Pemenuhan Infrastruktur Dasar dan Perkotaan serta Konektivitas Wilayah Dan Pelestarian Lingkungan Hidup Peningkatan Pemenuhan Infrastruktur Dasar dan Perkotaan serta Konektivitas Wilayah Dan Pelestarian Lingkungan Hidup		1.500.000.000,00	DINAS PEKERJAAN UMUM, PENATAAN RUANG, PERUMAHAN RAKYAT DAN KAWASAN PEMUKIMAN	
2.	1.03.11	PROGRAM PENGEMBANGAN JASA KONSTRUKSI	Persentase jasa konstruksi yang terampil Persentase jasa konstruksi yang tertib terhadap kontrak					58 %	50 100 Persen Persen	4.613.845.000,00	5.113.793.000,00	5.113.113.000,00	-2.713.845.000,00						1.900.000.000,00		
	1.03.11.2.01	Penyelenggaraan Pelatihan Tenaga Terampil Konstruksi	Jumlah tenaga terampil jasa konstruksi yang memiliki sertifikasi Tenaga terampil konstruksi yang bersertifikat					20 orang	100 orang	242.096.000,00	567.444.000,00	566.764.000,00	324.668.000,00	-		Peningkatan Pemenuhan Infrastruktur Dasar dan Perkotaan serta Konektivitas Wilayah Dan Pelestarian Lingkungan Hidup Peningkatan Pemenuhan Infrastruktur Dasar dan Perkotaan serta Konektivitas Wilayah Dan Pelestarian Lingkungan Hidup	Masyarakat Balangan		500.000.000,00	DINAS PEKERJAAN UMUM, PENATAAN RUANG, PERUMAHAN RAKYAT DAN KAWASAN PEMUKIMAN	
	1.03.11.2.01.0010	Fasilitasi Sertifikasi Tenaga Kerja Konstruksi Kualifikasi Jabatan Operator dan Teknisi atau Analis																			
			Jumlah Tenaga Kerja Konstruksi Kualifikasi Jabatan Operator dan Teknisi atau Analis yang Difasilitasi Sertifikasi					20 Orang	100 Orang	242.096.000,00	567.444.000,00	566.764.000,00	324.668.000,00	Kab. Balangan, Semua Kecamatan, Semua Kel/Desa	DANA TRANSFER UMUM-DANA ALOKASI UMUM	-	Peningkatan Pemenuhan Infrastruktur Dasar dan Perkotaan serta Konektivitas Wilayah Dan Pelestarian Lingkungan Hidup Peningkatan Pemenuhan Infrastruktur Dasar dan Perkotaan serta Konektivitas Wilayah Dan Pelestarian Lingkungan Hidup		500.000.000,00	DINAS PEKERJAAN UMUM, PENATAAN RUANG, PERUMAHAN RAKYAT DAN KAWASAN PEMUKIMAN	
	1.03.11.2.02	Penyelenggaraan Sistem Informasi Jasa Konstruksi Cakupan Daerah Kabupaten/Kota	Persentase jasa konstruksi yang data SUAPKI valid					90 %	75 Persen	74.067.000,00	124.017.000,00	124.017.000,00	49.950.000,00			Memperkuat Infrastruktur Untuk Mendukung Pengembangan Ekonomi Dan Pelayanan Dasar	Peningkatan Pemenuhan Infrastruktur Dasar dan Perkotaan serta Konektivitas Wilayah Dan Pelestarian Lingkungan Hidup Peningkatan Pemenuhan Infrastruktur Dasar dan Perkotaan serta Konektivitas Wilayah Dan Pelestarian Lingkungan Hidup	Masyarakat Balangan		400.000.000,00	DINAS PEKERJAAN UMUM, PENATAAN RUANG, PERUMAHAN RAKYAT DAN KAWASAN PEMUKIMAN
	1.03.11.2.02.0015	Operasionalisasi Layanan Informasi Jasa Konstruksi																			
			Jumlah Layanan Informasi Jasa Konstruksi yang Dioperasikan					1 Layanan Informasi	1 Layanan Informasi	74.067.000,00	124.017.000,00	124.017.000,00	49.950.000,00	Kab. Balangan, Semua Kecamatan, Semua Kel/Desa	DANA TRANSFER UMUM-DANA ALOKASI UMUM	Memperkuat Infrastruktur Untuk Mendukung Pengembangan Ekonomi Dan Pelayanan Dasar	Peningkatan Pemenuhan Infrastruktur Dasar dan Perkotaan serta Konektivitas Wilayah Dan Pelestarian Lingkungan Hidup Peningkatan Pemenuhan Infrastruktur Dasar dan Perkotaan serta Konektivitas Wilayah Dan Pelestarian Lingkungan Hidup		400.000.000,00	DINAS PEKERJAAN UMUM, PENATAAN RUANG, PERUMAHAN RAKYAT DAN KAWASAN PEMUKIMAN	
	1.03.11.2.04	Pengawasan Tertib Usaha, Tertib Penyelenggaraan dan Tertib Pemanfaatan Jasa Konstruksi	Jumlah Dokumen Monitoring dan Evaluasi Jumlah pelanggaran hasil konstruksi					1 dok	1 dok 1 Dokumen	4.297.682.000,00	4.422.332.000,00	4.422.332.000,00	124.650.000,00	-		Peningkatan Pemenuhan Infrastruktur Dasar dan Perkotaan serta Konektivitas Wilayah Dan Pelestarian Lingkungan Hidup Peningkatan Pemenuhan Infrastruktur Dasar dan Perkotaan serta Konektivitas Wilayah Dan Pelestarian Lingkungan Hidup	Masyarakat Balangan		1.000.000.000,00	DINAS PEKERJAAN UMUM, PENATAAN RUANG, PERUMAHAN RAKYAT DAN KAWASAN PEMUKIMAN	
	1.03.11.2.04.0004	Pengawasan dan Evaluasi Tertib Penyelenggaraan Jasa Konstruksi Kabupaten/Kota																			
			Jumlah Paket Pekerjaan Jasa Konstruksi Kabupaten/Kota yang Diawasi dan Dievaluasi Tertib Penyelenggaraan					500 Paket Pekerjaan	1000 Paket Pekerjaan	4.297.682.000,00	4.422.332.000,00	4.422.332.000,00	124.650.000,00	Kab. Balangan, Semua Kecamatan, Semua Kel/Desa	DANA TRANSFER UMUM-DANA ALOKASI UMUM	-	Peningkatan Pemenuhan Infrastruktur Dasar dan Perkotaan serta Konektivitas Wilayah Dan Pelestarian Lingkungan Hidup Peningkatan Pemenuhan Infrastruktur Dasar dan Perkotaan serta Konektivitas Wilayah Dan Pelestarian Lingkungan Hidup		1.000.000.000,00	DINAS PEKERJAAN UMUM, PENATAAN RUANG, PERUMAHAN RAKYAT DAN KAWASAN PEMUKIMAN	

3.	1.03.12	PROGRAM PENYELENGGARAAN PENATAAN RUANG	Persentase ketersediaan dokumen NSPK penyelenggaraan penataan ruang				75 %	75 %	2.153.412.200,00	2.031.062.600,00	2.934.701.500,00	1.446.587.800,00					3.600.000.000,00		
	1.03.12.2.01	Penetapan Rencana Tata Ruang Wilayah (RTRW) dan Rencana Rinci Tata Ruang (RTRR) Kabupaten/Kota	Jumlah dokumen rencana tata ruang				1 dok	7 dok	1.626.370.800,00	966.839.100,00	1.016.028.500,00	-610.342.300,00	-		Peningkatan Pemenuhan Infrastruktur Dasar dan Perkotaan serta Konektivitas Wilayah Dan Pelestarian Lingkungan Hidup Peningkatan Pemenuhan Infrastruktur Dasar dan Perkotaan serta Konektivitas Wilayah Dan Pelestarian Lingkungan Hidup	Pemkab Balangan		2.000.000.000,00	DINAS PEKERJAAN UMUM, PENATAAN RUANG, PERUMAHAN RAKYAT DAN KAWASAN PEMUKIMAN
	1.03.12.2.01.0005	Pelaksanaan Persetujuan Substansi RTRW Kabupaten/Kota																	
			Jumlah surat persetujuan substansi RTRW Kabupaten/Kota				2 Dokumen	7 Dokumen	1.626.370.800,00	966.839.100,00	1.016.028.500,00	-610.342.300,00	Kab. Balangan, Semua Kecamatan, Semua Kel/Desa	DANA TRANSFER UMUM-DANA ALOKASI UMUM	-		2.000.000.000,00	DINAS PEKERJAAN UMUM, PENATAAN RUANG, PERUMAHAN RAKYAT DAN KAWASAN PEMUKIMAN	
	1.03.12.2.03	Koordinasi dan Sinkronisasi Pemanfaatan Ruang Daerah Kabupaten/Kota	Jumlah dokumen substansi sinkronisasi pemanfaatan ruang				1 dok	2 dok	295.917.200,00	453.290.700,00	1.202.365.700,00	906.448.500,00	-		Peningkatan Pemenuhan Infrastruktur Dasar dan Perkotaan serta Konektivitas Wilayah Dan Pelestarian Lingkungan Hidup Peningkatan Pemenuhan Infrastruktur Dasar dan Perkotaan serta Konektivitas Wilayah Dan Pelestarian Lingkungan Hidup	Kabupaten Balangan		600.000.000,00	DINAS PEKERJAAN UMUM, PENATAAN RUANG, PERUMAHAN RAKYAT DAN KAWASAN PEMUKIMAN
	1.03.12.2.03.0006	Sistem informasi dan komunikasi penataan ruang																	
			Jumlah sistem informasi dan komunikasi penataan ruang				1 Dokumen	2 Dokumen	295.917.200,00	453.290.700,00	1.202.365.700,00	906.448.500,00	Kab. Balangan, Semua Kecamatan, Semua Kel/Desa	DANA TRANSFER UMUM-DANA ALOKASI UMUM	-		600.000.000,00	DINAS PEKERJAAN UMUM, PENATAAN RUANG, PERUMAHAN RAKYAT DAN KAWASAN PEMUKIMAN	
	1.03.12.2.04	Koordinasi dan Sinkronisasi Pengendalian Pemanfaatan Ruang Daerah Kabupaten/Kota	Jumlah dokumen substansi sinkronisasi pengendalian pemanfaatan ruang				1 dok	4 dok	231.124.200,00	610.932.800,00	716.307.300,00	485.183.100,00	-		Peningkatan Pemenuhan Infrastruktur Dasar dan Perkotaan serta Konektivitas Wilayah Dan Pelestarian Lingkungan Hidup Peningkatan Pemenuhan Infrastruktur Dasar dan Perkotaan serta Konektivitas Wilayah Dan Pelestarian Lingkungan Hidup	Kabupaten Balangan		1.000.000.000,00	DINAS PEKERJAAN UMUM, PENATAAN RUANG, PERUMAHAN RAKYAT DAN KAWASAN PEMUKIMAN
	1.03.12.2.04.0004	Koordinasi Pelaksanaan Penataan Ruang																	
			Jumlah Dokumen Koordinasi Pelaksanaan Penataan Ruang				1 Dokumen	4 Dokumen	231.124.200,00	610.932.800,00	716.307.300,00	485.183.100,00	Kab. Balangan, Semua Kecamatan, Semua Kel/Desa	DANA TRANSFER UMUM-DANA ALOKASI UMUM	-		1.000.000.000,00	DINAS PEKERJAAN UMUM, PENATAAN RUANG, PERUMAHAN RAKYAT DAN KAWASAN PEMUKIMAN	
		BIDANG BINA MARGA																	
	1	URUSAN PEMERINTAHAN WAJIB YANG BERKAITAN DENGAN PELAYANAN DASAR							159.543.045.600,00	242.786.803.600,00	256.740.681.600,00	97.197.636.000,00					134.000.000.000,00		
									159.543.045.600,00	242.786.803.600,00	256.740.681.600,00	97.197.636.000,00					134.000.000.000,00		
	1.03	URUSAN PEMERINTAHAN BIDANG PEKERJAAN UMUM DAN PENATAAN RUANG							159.543.045.600,00	242.786.803.600,00	256.740.681.600,00	97.197.636.000,00					134.000.000.000,00		
	1. 1.03.10	PROGRAN PENYELENGGARAAN JALAN	Persentase kerusakan jalan				79,31 84,61 % %	40,52 Persen	159.543.045.600,00	242.786.803.600,00	256.740.681.600,00	-25.543.045.600,00					134.000.000.000,00		
	1.03.10.2.01	Penyelenggaraan Jalan Kabupaten/Kota	Panjang jalan yang terjaga kondisinya				27,695 Km	32,712 KM	159.543.045.600,00	242.786.803.600,00	256.740.681.600,00	97.197.636.000,00	-		Peningkatan Pemenuhan Infrastruktur Dasar dan Perkotaan serta Konektivitas Wilayah Dan Pelestarian Lingkungan Hidup Peningkatan Pemenuhan Infrastruktur Dasar dan Perkotaan serta Konektivitas Wilayah Dan Pelestarian Lingkungan Hidup	Kabupaten Balangan		134.000.000.000,00	DINAS PEKERJAAN UMUM, PENATAAN RUANG, PERUMAHAN RAKYAT DAN KAWASAN PEMUKIMAN
	1.03.10.2.01.0032	Pembangunan Jalan																	
			Panjang Jalan yang Dibangun				3,250 KM	2,590 KM	28.315.560.000,00	17.791.550.000,00	18.223.610.000,00	-10.091.950.000,00	Kab. Balangan, Semua Kecamatan, Semua Kel/Desa	DANA TRANSFER UMUM-DANA ALOKASI UMUM	-		35.000.000.000,00	DINAS PEKERJAAN UMUM, PENATAAN RUANG, PERUMAHAN RAKYAT DAN KAWASAN PEMUKIMAN	
	1.03.10.2.01.0033	Rekonstruksi Jalan																	
			Panjang Jalan yang Direkonstruksi				24,445 KM	30 KM	108.670.027.600,00	157.218.395.600,00	171.998.831.100,00	63.328.803.500,00	Kab. Balangan, Semua Kecamatan, Semua Kel/Desa	DANA TRANSFER UMUM-DANA ALOKASI UMUM	-		82.000.000.000,00	DINAS PEKERJAAN UMUM, PENATAAN RUANG, PERUMAHAN RAKYAT DAN KAWASAN PEMUKIMAN	
	1.03.10.2.01.0038	Pemeliharaan Rutin Jembatan																	

			Jumlah Rumah Tangga yang memiliki Toilet dan Tangki Septik Sesuai dengan Standar					81 Rumah Tangga	220 Rumah Tangga	7.292.760.000,00	21.472.950.000,00	28.433.901.000,00	21.141.141.000,00	Kab. Balangan, Semua Kecamatan, Semua Kel/Desa	DANA TRANSFER UMUM-DANA ALOKASI UMUM	Memperkuat Infrastruktur Untuk Mendukung Pengembangan Ekonomi Dan Pelayanan Dasar	Peningkatan Pemenuhan Infrastruktur Dasar dan Perkotaan serta Konektivitas Wilayah Dan Pelestarian Lingkungan Hidup Peningkatan Pemenuhan Infrastruktur Dasar dan Perkotaan serta Konektivitas Wilayah Dan Pelestarian Lingkungan Hidup			1.500.000.000,00	DINAS PEKERJAAN UMUM, PENATAAN RUANG, PERUMAHAN RAKYAT DAN KAWASAN PEMUKIMAN
3.	1.03.08	PROGRAM PENATAAN BANGUNAN GEDUNG	Persentase bangunan/gedung publik sesuai standart					89,71 %	93,73 Persen	81.277.796.000,00	172.417.586.000,00	245.817.816.945,00	-18.777.796.000,00							62.500.000.000,00	
	1.03.08.2.01	Penyelenggaraan Bangunan Gedung di Wilayah Daerah Kabupaten/Kota, Pemberian Izin Mendirikan Bangunan (IMB) dan Sertifikat Laik Fungsi Bangunan Gedung	Persentase bangunan/gedung publik dalam kondisi baik					21 unit	93,73 Persen	81.277.796.000,00	172.417.586.000,00	245.817.816.945,00	164.540.020.945,00	-			Peningkatan Pemenuhan Infrastruktur Dasar dan Perkotaan serta Konektivitas Wilayah Dan Pelestarian Lingkungan Hidup Peningkatan Pemenuhan Infrastruktur Dasar dan Perkotaan serta Konektivitas Wilayah Dan Pelestarian Lingkungan Hidup	Kabupaten Balangan		62.500.000.000,00	DINAS PEKERJAAN UMUM, PENATAAN RUANG, PERUMAHAN RAKYAT DAN KAWASAN PEMUKIMAN
	1.03.08.2.01.0017	Pengubahsuaian Bangunan Gedung untuk Kepentingan Strategis Daerah Kabupaten/Kota																			
			Jumlah Bangunan Gedung untuk Kepentingan Strategis Daerah Kabupaten/Kota yang Diubahsuaikan					5 Bangunan Gedung	96 Bangunan Gedung	10.669.080.000,00	71.784.110.000,00	71.638.230.000,00	60.969.150.000,00	Kab. Balangan, Semua Kecamatan, Semua Kel/Desa	DANA TRANSFER UMUM-DANA ALOKASI UMUM	-	Peningkatan Pemenuhan Infrastruktur Dasar dan Perkotaan serta Konektivitas Wilayah Dan Pelestarian Lingkungan Hidup Peningkatan Pemenuhan Infrastruktur Dasar dan Perkotaan serta Konektivitas Wilayah Dan Pelestarian Lingkungan Hidup			11.000.000.000,00	DINAS PEKERJAAN UMUM, PENATAAN RUANG, PERUMAHAN RAKYAT DAN KAWASAN PEMUKIMAN
	1.03.08.2.01.0019	Penyusunan Kebijakan terkait Penyelenggaraan Bangunan Gedung																			
			Jumlah Dokumen Kebijakan terkait Penyelenggaraan Bangunan Gedung					1 Dokumen	1 Dokumen	341.636.000,00	341.636.000,00	341.636.000,00	0,00	Kab. Balangan, Semua Kecamatan, Semua Kel/Desa	DANA TRANSFER UMUM-DANA ALOKASI UMUM	-	Peningkatan Pemenuhan Infrastruktur Dasar dan Perkotaan serta Konektivitas Wilayah Dan Pelestarian Lingkungan Hidup Peningkatan Pemenuhan Infrastruktur Dasar dan Perkotaan serta Konektivitas Wilayah Dan Pelestarian Lingkungan Hidup			500.000.000,00	DINAS PEKERJAAN UMUM, PENATAAN RUANG, PERUMAHAN RAKYAT DAN KAWASAN PEMUKIMAN
	1.03.08.2.01.0021	Pembangunan, Pemanfaatan, Pelestarian dan Pembongkaran Bangunan Gedung untuk Kepentingan Strategis Daerah Kabupaten/Kota																			
			Jumlah Dokumen Pembangunan, Pemanfaatan, Pelestarian dan Pembongkaran Bangunan Gedung untuk Kepentingan Strategis Daerah Kabupaten/Kota					50 Dokumen	183 Dokumen	70.267.080.000,00	100.291.840.000,00	173.837.950.945,00	103.570.870.945,00	Kab. Balangan, Semua Kecamatan, Semua Kel/Desa	DANA TRANSFER UMUM-DANA ALOKASI UMUM	-	Peningkatan Pemenuhan Infrastruktur Dasar dan Perkotaan serta Konektivitas Wilayah Dan Pelestarian Lingkungan Hidup Peningkatan Pemenuhan Infrastruktur Dasar dan Perkotaan serta Konektivitas Wilayah Dan Pelestarian Lingkungan Hidup			51.000.000.000,00	DINAS PEKERJAAN UMUM, PENATAAN RUANG, PERUMAHAN RAKYAT DAN KAWASAN PEMUKIMAN
4.	1.03.09	PROGRAM PENATAAN BANGUNAN DAN LINGKUNGANNYA	Jumlah bangunan yang ditata					1 bh	28 bh	68.829.900.000,00	72.512.744.105,00	72.463.104.105,00	-68.803.900.000,00							26.000.000,00	
	1.03.09.2.01	Penyelenggaraan Penataan Bangunan dan Lingkungannya di Daerah Kabupaten/Kota	Jumlah Bangunan yang ditata					1 Unit	28 Unit	68.829.900.000,00	72.512.744.105,00	72.463.104.105,00	3.633.204.105,00	-			Peningkatan Pemenuhan Infrastruktur Dasar dan Perkotaan serta Konektivitas Wilayah Dan Pelestarian Lingkungan Hidup Peningkatan Pemenuhan Infrastruktur Dasar dan Perkotaan serta Konektivitas Wilayah Dan Pelestarian Lingkungan Hidup	Kabupaten Balangan		26.000.000,00	DINAS PEKERJAAN UMUM, PENATAAN RUANG, PERUMAHAN RAKYAT DAN KAWASAN PEMUKIMAN
	1.03.09.2.01.0008	Penataan Bangunan dan Lingkungan Kawasan Cagar Budaya, Kawasan Pariwisata, Kawasan Sistem Perkotaan Nasional dan Kawasan Strategis Lainnya																			
			Jumlah Bangunan dan Lingkungan Kawasan Cagar Budaya, Kawasan Pariwisata, Kawasan Sistem Perkotaan Nasional dan Kawasan Strategis Lainnya yang Ditata					2 Kawasan	28 Kawasan	68.829.900.000,00	72.512.744.105,00	72.463.104.105,00	3.633.204.105,00	Kab. Balangan, Semua Kecamatan, Semua Kel/Desa	DANA TRANSFER UMUM-DANA ALOKASI UMUM	-	Peningkatan Pemenuhan Infrastruktur Dasar dan Perkotaan serta Konektivitas Wilayah Dan Pelestarian Lingkungan Hidup Peningkatan Pemenuhan Infrastruktur Dasar dan Perkotaan serta Konektivitas Wilayah Dan Pelestarian Lingkungan Hidup			26.000.000,00	DINAS PEKERJAAN UMUM, PENATAAN RUANG, PERUMAHAN RAKYAT DAN KAWASAN PEMUKIMAN
		BIDANG SUMBER DAYA AIR																			
1		URUSAN PEMERINTAHAN WAJIB YANG BERKAITAN DENGAN PELAYANAN DASAR								52.003.120.250,00	65.016.307.750,00	69.848.887.750,00	17.845.767.500,00							9.800.000.000,00	
	1.03	URUSAN PEMERINTAHAN BIDANG PEKERJAAN UMUM DAN PENATAAN RUANG								52.003.120.250,00	65.016.307.750,00	69.848.887.750,00	17.845.767.500,00							9.800.000.000,00	
1.	1.03.02	PROGRAM PENGELOLAAN SUMBER DAYA AIR (SDA)	Persentase jaringan irigasi yang berfungsi baik Persentase sistem jaringan pengelola SDA dalam kondisi baik					13,65 34,55 %	34,55 15,68 Persen	52.003.120.250,00	65.016.307.750,00	69.848.887.750,00	-42.203.120.250,00							9.800.000.000,00	
	1.03.02.2.01	Pengelolaan SDA dan Bangunan Pengaman Pantai pada Wilayah Sungai (WS) dalam 1 (Satu) Daerah Kabupaten/Kota	Jumlah pintu air dan bendungan yang beroperasi dengan baik Persentase tebing yang rusak					13.65 %	15 Persen 5 Unit	38.788.320.250,00	48.050.367.750,00	50.714.987.750,00	11.926.667.500,00	-			Peningkatan Pemenuhan Infrastruktur Dasar dan Perkotaan serta Konektivitas Wilayah Dan Pelestarian Lingkungan Hidup Peningkatan Pemenuhan Infrastruktur Dasar dan Perkotaan serta Konektivitas Wilayah Dan Pelestarian Lingkungan Hidup	Kabupaten Balangan		6.300.000.000,00	DINAS PEKERJAAN UMUM, PENATAAN RUANG, PERUMAHAN RAKYAT DAN KAWASAN PEMUKIMAN
	1.03.02.2.01.0026	Rehabilitasi Pintu Air/Bendung Pengendali Banjir																			
			Jumlah Pintu Air/Bendung Pengendali Banjir yang Direhabilitasi					3 Unit	9 Unit	207.500.000,00	2.178.410.000,00	2.178.930.000,00	1.971.430.000,00	Kab. Balangan, Semua Kecamatan, Semua Kel/Desa	DANA TRANSFER UMUM-DANA ALOKASI UMUM	-	Peningkatan Pemenuhan Infrastruktur Dasar dan Perkotaan serta Konektivitas Wilayah Dan Pelestarian Lingkungan Hidup Peningkatan Pemenuhan Infrastruktur Dasar dan Perkotaan serta Konektivitas Wilayah Dan Pelestarian Lingkungan Hidup			2.000.000.000,00	DINAS PEKERJAAN UMUM, PENATAAN RUANG, PERUMAHAN RAKYAT DAN KAWASAN PEMUKIMAN

		1.03.02.2.01.0075	Pembinaan dan Pemberdayaan Kelembagaan Pengelolaan SDA Kewenangan Kabupaten/Kota	Jumlah Lembaga Pengelolaan SDA Kewenangan Kabupaten/Kota yang Dibina dan Diberdayakan					20 Lembaga	47 Lembaga	240.599.750,00	451.711.550,00	469.260.310,00	228.660.560,00	Kab. Balangan, Semua Kecamatan, Semua Kel/Desa	DANA TRANSFER UMUM-DANA ALOKASI UMUM	-	Peningkatan Pemenuhan Infrastruktur Dasar dan Perkotaan serta Konektivitas Wilayah Dan Pelestarian Lingkungan Hidup Peningkatan Pemenuhan Infrastruktur Dasar dan Perkotaan serta Konektivitas Wilayah Dan Pelestarian Lingkungan Hidup					300.000.000,00	DINAS PEKERJAAN UMUM, PENATAAN RUANG, PERUMAHAN RAKYAT DAN KAWASAN PEMUKIMAN	
		1.03.02.2.01.0093	Normalisasi/Restorasi Sungai																						
			Panjang Sungai yang Dinormalisasi/Direstorasi						0,25 KM	35 KM	1.357.709.500,00	10.212.440.000,00	11.114.090.000,00	9.756.380.500,00	Kab. Balangan, Semua Kecamatan, Semua Kel/Desa	DANA TRANSFER UMUM-DANA ALOKASI UMUM	-	Peningkatan Pemenuhan Infrastruktur Dasar dan Perkotaan serta Konektivitas Wilayah Dan Pelestarian Lingkungan Hidup Peningkatan Pemenuhan Infrastruktur Dasar dan Perkotaan serta Konektivitas Wilayah Dan Pelestarian Lingkungan Hidup					1.000.000.000,00	DINAS PEKERJAAN UMUM, PENATAAN RUANG, PERUMAHAN RAKYAT DAN KAWASAN PEMUKIMAN	
		1.03.02.2.01.0109	Pembangunan Bangunan Perkutan Tabung	Panjang Bangunan Perkutan Tabung yang Dibangun					0,10 KM	4 KM	36.648.486.000,00	34.050.756.200,00	35.797.937.440,00	-850.548.560,00	Kab. Balangan, Semua Kecamatan, Semua Kel/Desa	DANA TRANSFER UMUM-DANA ALOKASI UMUM	-	Peningkatan Pemenuhan Infrastruktur Dasar dan Perkotaan serta Konektivitas Wilayah Dan Pelestarian Lingkungan Hidup Peningkatan Pemenuhan Infrastruktur Dasar dan Perkotaan serta Konektivitas Wilayah Dan Pelestarian Lingkungan Hidup					2.000.000.000,00	DINAS PEKERJAAN UMUM, PENATAAN RUANG, PERUMAHAN RAKYAT DAN KAWASAN PEMUKIMAN	
		1.03.02.2.01.0121	Pembangunan Embung dan Penampung Air Lainnya	Jumlah Embung dan Penampung Air Lainnya yang Dibangun					2 Unit	5 Unit	334.025.000,00	1.157.050.000,00	1.154.770.000,00	820.745.000,00	Kab. Balangan, Semua Kecamatan, Semua Kel/Desa	DANA TRANSFER UMUM-DANA ALOKASI UMUM	-	Peningkatan Pemenuhan Infrastruktur Dasar dan Perkotaan serta Konektivitas Wilayah Dan Pelestarian Lingkungan Hidup Peningkatan Pemenuhan Infrastruktur Dasar dan Perkotaan serta Konektivitas Wilayah Dan Pelestarian Lingkungan Hidup					1.000.000.000,00	DINAS PEKERJAAN UMUM, PENATAAN RUANG, PERUMAHAN RAKYAT DAN KAWASAN PEMUKIMAN	
		1.03.02.2.02	Pengembangan dan Pengelolaan Sistem Irigasi Primer dan Sekunder pada Daerah Irigasi yang Luasnya di Bawah 1000 Ha dalam 1 (Satu) Daerah Kabupaten/Kota	Persentase saluran irigasi dalam kondisi baik					34,55 %	34,55 Persen	13.214.800.000,00	16.965.940.000,00	19.133.900.000,00	5.919.100.000,00			-	Peningkatan Pemenuhan Infrastruktur Dasar dan Perkotaan serta Konektivitas Wilayah Dan Pelestarian Lingkungan Hidup Peningkatan Pemenuhan Infrastruktur Dasar dan Perkotaan serta Konektivitas Wilayah Dan Pelestarian Lingkungan Hidup	Kabupaten Balangan				3.500.000.000,00	DINAS PEKERJAAN UMUM, PENATAAN RUANG, PERUMAHAN RAKYAT DAN KAWASAN PEMUKIMAN	
		1.03.02.2.02.0008	Peningkatan Jaringan Irigasi Permukaan	Panjang Jaringan Irigasi Permukaan yang Ditingkatkan					0,20 KM	4,6 KM	12.142.800.000,00	11.263.730.000,00	11.349.090.000,00	-793.710.000,00	Kab. Balangan, Semua Kecamatan, Semua Kel/Desa	DANA TRANSFER UMUM-DANA ALOKASI UMUM	-	Peningkatan Pemenuhan Infrastruktur Dasar dan Perkotaan serta Konektivitas Wilayah Dan Pelestarian Lingkungan Hidup Peningkatan Pemenuhan Infrastruktur Dasar dan Perkotaan serta Konektivitas Wilayah Dan Pelestarian Lingkungan Hidup					2.000.000.000,00	DINAS PEKERJAAN UMUM, PENATAAN RUANG, PERUMAHAN RAKYAT DAN KAWASAN PEMUKIMAN	
		1.03.02.2.02.0014	Rehabilitasi Jaringan Irigasi Permukaan	Panjang Jaringan Irigasi Permukaan yang Direhabilitasi					0,10 KM	1 KM	1.072.000.000,00	5.702.210.000,00	7.784.810.000,00	6.712.810.000,00	Kab. Balangan, Semua Kecamatan, Semua Kel/Desa	DANA TRANSFER UMUM-DANA ALOKASI UMUM	-	Peningkatan Pemenuhan Infrastruktur Dasar dan Perkotaan serta Konektivitas Wilayah Dan Pelestarian Lingkungan Hidup Peningkatan Pemenuhan Infrastruktur Dasar dan Perkotaan serta Konektivitas Wilayah Dan Pelestarian Lingkungan Hidup					1.500.000.000,00	DINAS PEKERJAAN UMUM, PENATAAN RUANG, PERUMAHAN RAKYAT DAN KAWASAN PEMUKIMAN	
			BIDANG PERUMAHAN RAKYAT DAN KAWASAN PERMUKIMAN									104.378.497.355,00	177.505.718.640,00	215.211.936.240,00	110.833.438.885,00										173.800.000.000,00
		1	URUSAN PEMERINTAHAN WAJIB YANG BERKAITAN DENGAN PELAYANAN DASAR								104.378.497.355,00	177.505.718.640,00	215.211.936.240,00	110.833.438.885,00									173.800.000.000,00		
		1.04	URUSAN PEMERINTAHAN BIDANG PERUMAHAN DAN KAWASAN PERMUKIMAN								104.378.497.355,00	177.505.718.640,00	215.211.936.240,00	110.833.438.885,00									173.800.000.000,00		
		1.04.02	PROGRAM PENGEMBANGAN PERUMAHAN	Persentase warga negara korban bencana yang memperoleh rumah layak huni					100 %	100 %	1.564.310.600,00	1.664.990.600,00	1.657.610.600,00	-464.310.600,00									1.100.000.000,00		
		1.04.02.2.01	Pendataan Penyediaan dan Rehabilitasi Rumah Korban Bencana atau Relokasi Program Kabupaten/Kota	Jumlah Data rumah layak huni yang rusak akibat korban bencana					1 dok	2 dok	205.528.000,00	306.208.000,00	299.428.000,00	93.900.000,00			-	Peningkatan Pemenuhan Infrastruktur Dasar dan Perkotaan serta Konektivitas Wilayah Dan Pelestarian Lingkungan Hidup Peningkatan Pemenuhan Infrastruktur Dasar dan Perkotaan serta Konektivitas Wilayah Dan Pelestarian Lingkungan Hidup	Kabupaten Balangan				300.000.000,00	DINAS PEKERJAAN UMUM, PENATAAN RUANG, PERUMAHAN RAKYAT DAN KAWASAN PEMUKIMAN	
		1.04.02.2.01.0009	Identifikasi Perumahan di Lokasi Rawan Bencana Kabupaten/Kota																						
			Jumlah Dokumen Data Rumah di Lokasi Rawan Bencana Kabupaten/Kota						1 Dokumen	2 Dokumen	205.528.000,00	306.208.000,00	299.428.000,00	93.900.000,00	Kab. Balangan, Semua Kecamatan, Semua Kel/Desa	DANA TRANSFER UMUM-DANA ALOKASI UMUM	-	Peningkatan Pemenuhan Infrastruktur Dasar dan Perkotaan serta Konektivitas Wilayah Dan Pelestarian Lingkungan Hidup Peningkatan Pemenuhan Infrastruktur Dasar dan Perkotaan serta Konektivitas Wilayah Dan Pelestarian Lingkungan Hidup					300.000.000,00	DINAS PEKERJAAN UMUM, PENATAAN RUANG, PERUMAHAN RAKYAT DAN KAWASAN PEMUKIMAN	

	1.04.02.2.03	Pembangunan dan Rehabilitasi Rumah Korban Bencana atau Relokasi Program Kabupaten/Kota	Jumlah rumah rusak akibat korban bencana yang telah direhab dan dibangun				15 unit	30 unit	1.358.782.600,00	1.358.782.600,00	1.358.182.600,00	-600.000,00			-	Peningkatan Pemenuhan Infrastruktur Dasar dan Perkotaan serta Konektivitas Wilayah Dan Pelestarian Lingkungan Hidup Peningkatan Pemenuhan Infrastruktur Dasar dan Perkotaan serta Konektivitas Wilayah Dan Pelestarian Lingkungan Hidup	Kabupaten Balangan		800.000.000,00	DINAS PEKERJAAN UMUM, PENATAAN RUANG, PERUMAHAN RAKYAT DAN KAWASAN PEMUKIMAN
	1.04.02.2.03.0001	Rehabilitasi Rumah bagi Korban Bencana																		
			Jumlah Rumah Korban Bencana Kabupaten/Kota yang Terehabilitasi				10 Unit Rumah	15 Unit Rumah	544.646.600,00	544.646.600,00	532.796.600,00	-11.850.000,00	Kab. Balangan, Semua Kecamatan, Semua Kel/Desa	DANA TRANSFER UMUM-DANA ALOKASI UMUM	-	Peningkatan Pemenuhan Infrastruktur Dasar dan Perkotaan serta Konektivitas Wilayah Dan Pelestarian Lingkungan Hidup Peningkatan Pemenuhan Infrastruktur Dasar dan Perkotaan serta Konektivitas Wilayah Dan Pelestarian Lingkungan Hidup			400.000.000,00	DINAS PEKERJAAN UMUM, PENATAAN RUANG, PERUMAHAN RAKYAT DAN KAWASAN PEMUKIMAN
	1.04.02.2.03.0004	Pembangunan Rumah bagi Korban Bencana																		
			Jumlah Rumah bagi Korban Bencana Kabupaten/Kota yang Terbangun				5 Unit Rumah	15 Unit Rumah	814.136.000,00	814.136.000,00	825.386.000,00	11.250.000,00	Kab. Balangan, Semua Kecamatan, Semua Kel/Desa	DANA TRANSFER UMUM-DANA ALOKASI UMUM	-	Peningkatan Pemenuhan Infrastruktur Dasar dan Perkotaan serta Konektivitas Wilayah Dan Pelestarian Lingkungan Hidup Peningkatan Pemenuhan Infrastruktur Dasar dan Perkotaan serta Konektivitas Wilayah Dan Pelestarian Lingkungan Hidup			400.000.000,00	DINAS PEKERJAAN UMUM, PENATAAN RUANG, PERUMAHAN RAKYAT DAN KAWASAN PEMUKIMAN
2,	1.04.03	PROGRAM KAWASAN PERMUKIMAN	Luas kawasan kumuh yang ditangani				91,71 %	3,3 Ha	977.848.500,00	5.383.418.500,00	5.489.889.000,00	422.151.500,00							1.400.000.000,00	
	1.04.03.2.02	Penataan dan Peningkatan Kualiate Kawasan Permukiman Kumuh dengan Luas di Bawah 10 (Sepuluh) Ha	Persentase lusian permukiman kumuh di kawasan perkotaan yang tertangani				100 %	91,71 Persen	129.753.500,00	330.433.500,00	331.153.500,00	201.400.000,00			-	Peningkatan Pemenuhan Infrastruktur Dasar dan Perkotaan serta Konektivitas Wilayah Dan Pelestarian Lingkungan Hidup Peningkatan Pemenuhan Infrastruktur Dasar dan Perkotaan serta Konektivitas Wilayah Dan Pelestarian Lingkungan Hidup	Kabupaten Balangan		600.000.000,00	DINAS PEKERJAAN UMUM, PENATAAN RUANG, PERUMAHAN RAKYAT DAN KAWASAN PEMUKIMAN
	1.04.03.2.02.0014	Survei dan Penetapan Lokasi Perumahan dan Permukiman Kumuh																		
			Jumlah Dokumen Hasil Survei dan Penetapan Lokasi Perumahan dan Permukiman Kumuh				1 Dokumen	2 Dokumen	129.753.500,00	330.433.500,00	331.153.500,00	201.400.000,00	Kab. Balangan, Semua Kecamatan, Semua Kel/Desa	DANA TRANSFER UMUM-DANA ALOKASI UMUM	-	Peningkatan Pemenuhan Infrastruktur Dasar dan Perkotaan serta Konektivitas Wilayah Dan Pelestarian Lingkungan Hidup Peningkatan Pemenuhan Infrastruktur Dasar dan Perkotaan serta Konektivitas Wilayah Dan Pelestarian Lingkungan Hidup			600.000.000,00	DINAS PEKERJAAN UMUM, PENATAAN RUANG, PERUMAHAN RAKYAT DAN KAWASAN PEMUKIMAN
	1.04.03.2.03	Peningkatan Kualitas Kawasan Permukiman Kumuh dengan Luas di Bawah 10 (Sepuluh) Ha	Persentase lusian permukiman kumuh di kawasan perkotaan yang tertangani				3.3 Ha	91,71 Persen	848.095.000,00	5.052.985.000,00	5.158.735.500,00	4.310.640.500,00			-	Peningkatan Pemenuhan Infrastruktur Dasar dan Perkotaan serta Konektivitas Wilayah Dan Pelestarian Lingkungan Hidup Peningkatan Pemenuhan Infrastruktur Dasar dan Perkotaan serta Konektivitas Wilayah Dan Pelestarian Lingkungan Hidup	Kabupaten Balangan		800.000.000,00	DINAS PEKERJAAN UMUM, PENATAAN RUANG, PERUMAHAN RAKYAT DAN KAWASAN PEMUKIMAN
	1.04.03.2.03.0003	Kerja Sama Perbaikan Rumah Tidak Layak Huni Beserta PSU																		
			Jumlah Dokumen Kespepakatan Kerja Sama dalam Perbaikan Rumah Tidak Layak Huni Beserta PSU				6 Dokumen	66 Dokumen	848.095.000,00	5.052.985.000,00	5.158.735.500,00	4.310.640.500,00	Kab. Balangan, Semua Kecamatan, Semua Kel/Desa	DANA TRANSFER UMUM-DANA ALOKASI UMUM	-	Peningkatan Pemenuhan Infrastruktur Dasar dan Perkotaan serta Konektivitas Wilayah Dan Pelestarian Lingkungan Hidup Peningkatan Pemenuhan Infrastruktur Dasar dan Perkotaan serta Konektivitas Wilayah Dan Pelestarian Lingkungan Hidup			800.000.000,00	DINAS PEKERJAAN UMUM, PENATAAN RUANG, PERUMAHAN RAKYAT DAN KAWASAN PEMUKIMAN
3,	1.04.04	PROGRAM PERUMAHAN DAN KAWASAN PERMUKIMAN KUMUH	Persentase rumah tidak layak huni Cakupan ketersediaan rumah layak huni				96 %	3 96 Persen %	15.186.896.775,00	23.817.058.200,00	23.974.668.200,00	5.813.103.225,00							21.000.000.000,00	
	1.04.04.2.01	Pencegahan Perumahan dan Kawasan Permukiman Kumuh pada Daerah Kabupaten/Kota	Jumlah rumah tidak layak huni pulih kembali Persentase Rumah tidak layak huni di luar kawasan kumuh yang telah direhab				75 %	738 Unit 75 %	15.186.896.775,00	23.817.058.200,00	23.974.668.200,00	8.787.771.425,00				Peningkatan Pemenuhan Infrastruktur Dasar dan Perkotaan serta Konektivitas Wilayah Dan Pelestarian Lingkungan Hidup Peningkatan Pemenuhan Infrastruktur Dasar dan Perkotaan serta Konektivitas Wilayah Dan Pelestarian Lingkungan Hidup	Kabupaten Balangan		21.000.000.000,00	DINAS PEKERJAAN UMUM, PENATAAN RUANG, PERUMAHAN RAKYAT DAN KAWASAN PEMUKIMAN
	1.04.04.2.01.0001	Perbaikan Rumah Tidak Layak Huni untuk Pencegahan Terhadap Tumbuh dan Berkembangnya Permukiman Kumuh di Luar Kawasan Permukiman Kumuh dengan Luas di Bawah 10 (Sepuluh) Ha																		
			Jumlah Rumah Tidak Layak Huni untuk Pencegahan Terhadap Tumbuh dan Berkembangnya Permukiman Kumuh di Luar Kawasan Permukiman Kumuh dengan Luas di Bawah 10 (Sepuluh) Ha yang Diperbaiki				586 Unit Rumah	738 Unit Rumah	15.186.896.775,00	23.817.058.200,00	23.974.668.200,00	8.787.771.425,00	Kab. Balangan, Semua Kecamatan, Semua Kel/Desa	DANA TRANSFER UMUM-DANA ALOKASI UMUM	-	Peningkatan Pemenuhan Infrastruktur Dasar dan Perkotaan serta Konektivitas Wilayah Dan Pelestarian Lingkungan Hidup Peningkatan Pemenuhan Infrastruktur Dasar dan Perkotaan serta Konektivitas Wilayah Dan Pelestarian Lingkungan Hidup			21.000.000.000,00	DINAS PEKERJAAN UMUM, PENATAAN RUANG, PERUMAHAN RAKYAT DAN KAWASAN PEMUKIMAN
4,	1.04.05	PROGRAM PENINGKATAN PRASARANA, SARANA DAN UTILITAS UMUM (PSU)	Persentase unit rumah yang sedang dibangun terfasilitasi PSU				89 %	89 %	86.649.441.480,00	146.640.251.340,00	184.089.768.440,00	63.650.558.520,00							150.300.000.000,00	
	1.04.05.2.01	Urusan Penyelenggaraan PSU Perumahan	Persentase kawasan yang memiliki PSU sesuai standart				89 %	89 Persen	86.649.441.480,00	146.640.251.340,00	184.089.768.440,00	97.440.326.960,00			Memperkuat Infrastruktur Untuk Mendukung Pengembangan Ekonomi Dan Pelayanan Dasar	Peningkatan Pemenuhan Infrastruktur Dasar dan Perkotaan serta Konektivitas Wilayah Dan Pelestarian Lingkungan Hidup Peningkatan Pemenuhan Infrastruktur Dasar dan Perkotaan serta Konektivitas Wilayah Dan Pelestarian Lingkungan Hidup	Kabupaten Balangan		150.300.000.000,00	DINAS PEKERJAAN UMUM, PENATAAN RUANG, PERUMAHAN RAKYAT DAN KAWASAN PEMUKIMAN

		Perencanaan Penyediaan PSU Perumahan																																																																																																																																																																																																																																																																																																																																																																																																																																																																																																																																																																																																																																																																																																																																																																																																																																																																																																																																																																																																																																																																																																																																																																																																																																																																																																																																																																																																																												</
--	--	--------------------------------------	--	--	--	--	--	--	--	--	--	--	--	--	--	--	--	--	--	--	--	--	--	--	--	--	--	--	--	--	--	--	--	--	--	--	--	--	--	--	--	--	--	--	--	--	--	--	--	--	--	--	--	--	--	--	--	--	--	--	--	--	--	--	--	--	--	--	--	--	--	--	--	--	--	--	--	--	--	--	--	--	--	--	--	--	--	--	--	--	--	--	--	--	--	--	--	--	--	--	--	--	--	--	--	--	--	--	--	--	--	--	--	--	--	--	--	--	--	--	--	--	--	--	--	--	--	--	--	--	--	--	--	--	--	--	--	--	--	--	--	--	--	--	--	--	--	--	--	--	--	--	--	--	--	--	--	--	--	--	--	--	--	--	--	--	--	--	--	--	--	--	--	--	--	--	--	--	--	--	--	--	--	--	--	--	--	--	--	--	--	--	--	--	--	--	--	--	--	--	--	--	--	--	--	--	--	--	--	--	--	--	--	--	--	--	--	--	--	--	--	--	--	--	--	--	--	--	--	--	--	--	--	--	--	--	--	--	--	--	--	--	--	--	--	--	--	--	--	--	--	--	--	--	--	--	--	--	--	--	--	--	--	--	--	--	--	--	--	--	--	--	--	--	--	--	--	--	--	--	--	--	--	--	--	--	--	--	--	--	--	--	--	--	--	--	--	--	--	--	--	--	--	--	--	--	--	--	--	--	--	--	--	--	--	--	--	--	--	--	--	--	--	--	--	--	--	--	--	--	--	--	--	--	--	--	--	--	--	--	--	--	--	--	--	--	--	--	--	--	--	--	--	--	--	--	--	--	--	--	--	--	--	--	--	--	--	--	--	--	--	--	--	--	--	--	--	--	--	--	--	--	--	--	--	--	--	--	--	--	--	--	--	--	--	--	--	--	--	--	--	--	--	--	--	--	--	--	--	--	--	--	--	--	--	--	--	--	--	--	--	--	--	--	--	--	--	--	--	--	--	--	--	--	--	--	--	--	--	--	--	--	--	--	--	--	--	--	--	--	--	--	--	--	--	--	--	--	--	--	--	--	--	--	--	--	--	--	--	--	--	--	--	--	--	--	--	--	--	--	--	--	--	--	--	--	--	--	--	--	--	--	--	--	--	--	--	--	--	--	--	--	--	--	--	--	--	--	--	--	--	--	--	--	--	--	--	--	--	--	--	--	--	--	--	--	--	--	--	--	--	--	--	--	--	--	--	--	--	--	--	--	--	--	--	--	--	--	--	--	--	--	--	--	--	--	--	--	--	--	--	--	--	--	--	--	--	--	--	--	--	--	--	--	--	--	--	--	--	--	--	--	--	--	--	--	--	--	--	--	--	--	--	--	--	--	--	--	--	--	--	--	--	--	--	--	--	--	--	--	--	--	--	--	--	--	--	--	--	--	--	--	--	--	--	--	--	--	--	--	--	--	--	--	--	--	--	--	--	--	--	--	--	--	--	--	--	--	--	--	--	--	--	--	--	--	--	--	--	--	--	--	--	--	--	--	--	--	--	--	--	--	--	--	--	--	--	--	--	--	--	--	--	--	--	--	--	--	--	--	--	--	--	--	--	--	--	--	--	--	--	--	--	--	--	--	--	--	--	--	--	--	--	--	--	--	--	--	--	--	--	--	--	--	--	--	--	--	--	--	--	--	--	--	--	--	--	--	--	--	--	--	--	--	--	--	--	--	--	--	--	--	--	--	--	--	--	--	--	--	--	--	--	--	--	--	--	--	--	--	--	--	--	--	--	--	--	--	--	--	--	--	--	--	--	--	--	--	--	--	--	--	--	--	--	--	--	--	--	--	--	--	--	--	--	--	--	--	--	--	--	--	--	--	--	--	--	--	--	--	--	--	--	--	--	--	--	--	--	--	--	--	--	--	--	--	--	--	--	--	--	--	--	--	--	--	--	--	--	--	--	--	--	--	--	--	--	--	--	--	--	--	--	--	--	--	--	--	--	--	--	--	--	--	--	--	--	--	--	--	--	--	--	--	--	--	--	--	--	--	--	--	--	--	--	--	--	--	--	--	--	--	--	--	--	--	--	--	--	--	--	--	--	--	--	--	--	--	--	--	--	--	--	--	--	--	--	--	--	--	--	--	--	--	--	--	--	--	--	--	--	--	--	--	--	--	--	--	--	--	--	--	--	--	--	--	--	--	--	--	--	--	--	--	--	--	--	--	--	--	--	--	--	--	--	--	--	--	--	--	--	--	--	--	--	--	--	--	--	--	--	--	--	--	--	--	--	--	--	--	--	--	--	--	--	--	--	--	--	--	--	--	--	--	--	--	--	--	--	--	--	--	--	--	--	--	--	--	--	--	--	--	--	--	--	--	--	--	--	--	--	--	--	--	--	--	--	--	--	--	--	--	--	--	--	--	--	--	--	--	--	--	--	--	--	--	--	--	--	--	--	--	--	--	--	--	--	--	--	--	--	--	--	--	--	--	--	--	--	--	--	--	--	--	--	--	--	--	--	--	--	--	--	--	--	--	--	--	--	--	--	--	--	--	--	--	--	--	--	--	--	--	--	--	--	--	--	--	--	--	--	--	--	--	--	--	--	--	--	--	--	--	--	--	--	--	--	--	--	--	--	--	--	--	--	--	--	--	--	--	--	--	--	--	--	--	--	--	--	--	--	--	--	--	--	--	--	--	--	--	--	--	--	--	--	--	--	--	--	--	--	--	--	--	--	--	--	--	--	--	--	--	--	--	--	--	--	--	--	--	--	--	--	--	--	--	--	--	--	--	--	--	--	--	--	--	--	--	--	--	--	--	--	--	--	--	--	--	--	--	--	--	--	--	--	--	--	--	--	--	--	--	--	--	--	--	--	--	--	--	--	--	--	--	--	--	--	--	--	--	--	--	--	--	--	--	--	--	--	--	--	--	--	--	--	--	--	--	--	--	--	--	--	--	--	--	--	--	--	--	--	--	--	--	--	--	--	--	--	--	--	--	--	--	--	--	--	--	--	--	--	--	--	--	--	--	--	--	--	--	--	--	--	--	--	--	--	--	--	--	--	--	--	--	--	--	--	--	--	--	--	--	--	--	--	--	--	--	--	--	--	--	--	--	--	--	--	--	--	--	--	--	--	----

[illegible]

			Jumlah Laporan Penyediaan Jasa Surat Menyurat				12 Laporan	12 Laporan		128.900.000,00	128.900.000,00	132.900.000,00	4.000.000,00	Kab. Balangan, Semua Kecamatan, Semua Kel/Desa	DANA TRANSFER UMUM-DANA ALOKASI UMUM	-	Pemantapan Kehidupan Sosial, Budaya dan Kemasyarakatan serta Kondisiitas Daerah				192.000.000,00	BADAN PENANGGU LANGAN BENCANA DAERAH
	1.05.01.2.08.0002	Penyediaan Jasa Komunkasi, Sumber Daya Air dan Listrik																				
			Jumlah Laporan Penyediaan Jasa Komunkasi, Sumber Daya Air dan Listrik yang Disediakan				3 Laporan	3 Laporan		130.000.000,00	130.000.000,00	233.299.650,00	103.299.650,00	Kab. Balangan, Semua Kecamatan, Semua Kel/Desa	DANA TRANSFER UMUM-DANA ALOKASI UMUM	-	Pemantapan Kehidupan Sosial, Budaya dan Kemasyarakatan serta Kondisiitas Daerah				190.000.000,00	BADAN PENANGGU LANGAN BENCANA DAERAH
	1.05.01.2.08.0004	Penyediaan Jasa Pelayanan Umum Kantor																				
			Jumlah Laporan Penyediaan Jasa Pelayanan Umum Kantor yang Disediakan				1 Laporan	1 Laporan		109.460.100,00	109.460.100,00	115.713.900,00	6.253.800,00	Kab. Balangan, Semua Kecamatan, Semua Kel/Desa	DANA TRANSFER UMUM-DANA ALOKASI UMUM	-	Pemantapan Kehidupan Sosial, Budaya dan Kemasyarakatan serta Kondisiitas Daerah				120.000.000,00	BADAN PENANGGU LANGAN BENCANA DAERAH
	1.05.01.2.09	Pemeliharaan Barang Milk Daerah Penunjang Urusan Pemerintahan Daerah	tingkat pelayanan jasa perkantoran Daerah				100 persen	100 persen		425.578.350,00	425.578.350,00	566.066.200,00	140.487.850,00	-		Pemantapan Kehidupan Sosial, Budaya dan Kemasyarakatan serta Kondisiitas Daerah	BPBD Balangan			505.000.000,00	BADAN PENANGGU LANGAN BENCANA DAERAH	
	1.05.01.2.09.0001	Penyediaan Jasa Pemeliharaan, Biaya Pemeliharaan, dan Pajak Kendaraan Perorangan Dinas atau Kendaraan Dinas Jabatan																				
			Jumlah Kendaraan Perorangan Dinas atau Kendaraan Dinas Jabatan yang Dipelihara dan dibayarkan Pajaknya				10 Unit	10 Unit		297.999.950,00	297.999.950,00	376.487.800,00	78.487.850,00	Kab. Balangan, Semua Kecamatan, Semua Kel/Desa	DANA TRANSFER UMUM-DANA ALOKASI UMUM	-	Pemantapan Kehidupan Sosial, Budaya dan Kemasyarakatan serta Kondisiitas Daerah				18.000.000,00	BADAN PENANGGU LANGAN BENCANA DAERAH
	1.05.01.2.09.0006	Pemeliharaan Peralatan dan Mesin Lainnya																				
			Jumlah Peralatan dan Mesin Lainnya yang Dipelihara				30 Unit	30 Unit		15.560.000,00	15.560.000,00	15.560.000,00	0,00	Kab. Balangan, Semua Kecamatan, Semua Kel/Desa	DANA TRANSFER UMUM-DANA ALOKASI UMUM	-	Pemantapan Kehidupan Sosial, Budaya dan Kemasyarakatan serta Kondisiitas Daerah				17.000.000,00	BADAN PENANGGU LANGAN BENCANA DAERAH
	1.05.01.2.09.0009	Pemeliharaan/Rehabilitasi Gedung Kantor dan Bangunan Lainnya																				
			Jumlah Gedung Kantor dan Bangunan Lainnya yang Dipelihara/Direhabilitasi				4 Unit	4 Unit		0,00	0,00	62.000.000,00	62.000.000,00	Kab. Balangan, Semua Kecamatan, Semua Kel/Desa	DANA TRANSFER UMUM-DANA ALOKASI UMUM	-	Pemantapan Kehidupan Sosial, Budaya dan Kemasyarakatan serta Kondisiitas Daerah				200.000.000,00	BADAN PENANGGU LANGAN BENCANA DAERAH
	1.05.01.2.09.0010	Pemeliharaan/Rehabilitasi Sarana dan Prasarana Gedung Kantor atau Bangunan Lainnya																				
			Jumlah Sarana dan Prasarana Gedung Kantor atau Bangunan Lainnya yang Dipelihara/Direhabilitasi				12 Unit	12 Unit		112.018.400,00	112.018.400,00	112.018.400,00	0,00	Kab. Balangan, Semua Kecamatan, Semua Kel/Desa	DANA TRANSFER UMUM-DANA ALOKASI UMUM	-	Pemantapan Kehidupan Sosial, Budaya dan Kemasyarakatan serta Kondisiitas Daerah				270.000.000,00	BADAN PENANGGU LANGAN BENCANA DAERAH
2.	1.05.03	PROGRAM PENANGGULANGAN BENCANA	Prosentase Desa Siaga Bencana, Respon Time dalam Penanganan Kodauratan Bencana, Respon Time dalam Penyaluran Logistik dan Prosentase Sarana dan Prasarana yang dipulihkan				100 %	100 %		4.458.399.210,00	11.241.698.110,00	13.969.888.460,00	1.456.465.040,00								5.914.864.250,00	
	1.05.03.2.01	Pelayanan Informasi Rawan Bencana Kabupaten/Kota	Jumlah Pelayanan Informasi Rawan Bencana Kabupaten/Kota				100 persen 80 desa	80 desa		388.034.000,00	993.934.000,00	1.228.434.000,00	840.400.000,00			Membangun Lingkungan Hidup, Meningkatkan Ketahanan Bencana Dan Perubahan Iklim	Pemantapan Kehidupan Sosial, Budaya dan Kemasyarakatan serta Kondisiitas Daerah	Kabupaten Balangan			50.000.000,00	BADAN PENANGGU LANGAN BENCANA DAERAH
	1.05.03.2.01.0004	Sosialisasi, Komunikasi, Informasi dan Edukasi (KIE) Rawan Bencana Kabupaten/Kota (Per Jenis Ancaman Bencana)																				
			Jumlah warga negara termasuk kelompok rentan di kawasan rawan bencana bencana Kabupaten/Kota yang memperoleh sosialisasi, komunikasi, informasi dan edukasi sesuai jenis ancaman bencana yang ada di kawasan tempat tinggalnya selama 1 (satu) tahun				800 Orang	800 Orang		388.034.000,00	993.934.000,00	1.228.434.000,00	840.400.000,00	Kab. Balangan, Semua Kecamatan, Semua Kel/Desa	DANA TRANSFER UMUM-DANA ALOKASI UMUM	Membangun Lingkungan Hidup, Meningkatkan Ketahanan Bencana Dan Perubahan Iklim	Pemantapan Kehidupan Sosial, Budaya dan Kemasyarakatan serta Kondisiitas Daerah				50.000.000,00	BADAN PENANGGU LANGAN BENCANA DAERAH
	1.05.03.2.02	Pelayanan Pencegahan dan Kesiapsiagaan Terhadap Bencana	Persentase sarpras dalam kondisi prima Terlathryya Aparatur Yang menangani sub urusan bencana dan warga yang berada di kawasan rawan bencana				100 persen	100 persen		3.098.578.500,00	9.275.977.700,00	11.706.289.750,00	8.607.711.250,00			Membangun Lingkungan Hidup, Meningkatkan Ketahanan Bencana Dan Perubahan Iklim	Pemantapan Kehidupan Sosial, Budaya dan Kemasyarakatan serta Kondisiitas Daerah	Kabupaten Balangan			4.930.864.250,00	BADAN PENANGGU LANGAN BENCANA DAERAH
	1.05.03.2.02.0006	Penguatan Kapasitas Kawasan untuk Pencegahan dan Kesiapsiagaan																				

			Jumlah Kawasan yang Ditingkatkan Kapasitasnya dalam Pencegahan dan Kesiapsiagaan Bencana					3 Kawasan	3 Kawasan	88.204.100,00	88.204.100,00	100.004.000,00	11.799.900,00	Kab. Balangan, Semua Kecamatan, Semua Kel/Desa	DANA TRANSFER UMUM-DANA ALOKASI UMUM	Membangun Lingkungan Hidup, Meningkatkan Ketahanan Bencana Dan Perubahan Iklim	Pemantapan Kehidupan Sosial, Budaya dan Kemasyarakatan serta Kondisiitas Daerah Pemantapan Kehidupan Sosial, Budaya dan Kemasyarakatan serta Kondisiitas Daerah					350.000.000,00	BADAN PENANGGU LANGAN BENCANA DAERAH	
1.05.03.2.02.0008	Pengembangan Kapasitاس Tim Reaksi Cepat (TRC) Bencana Kabupaten/Kota																							
			Jumlah Personil TRC yang Dikembangkan Kapasitاس Teknis dan Manajerialnya					72 Orang	72 Orang	1.507.227.000,00	1.507.227.000,00	1.748.598.000,00	241.371.000,00	Kab. Balangan, Semua Kecamatan, Semua Kel/Desa	DANA TRANSFER UMUM-DANA ALOKASI UMUM	Membangun Lingkungan Hidup, Meningkatkan Ketahanan Bencana Dan Perubahan Iklim	Pemantapan Kehidupan Sosial, Budaya dan Kemasyarakatan serta Kondisiitas Daerah Pemantapan Kehidupan Sosial, Budaya dan Kemasyarakatan serta Kondisiitas Daerah					1.100.000.000,00	BADAN PENANGGU LANGAN BENCANA DAERAH	
1.05.03.2.02.0009	Penyusunan Rencana Kontinjensi																							
			Jumlah Dokumen Rencana Kontinjensi yang Dilegalisasi					2 Dokumen	2 Dokumen	91.320.000,00	91.320.000,00	195.840.000,00	104.520.000,00	Kab. Balangan, Semua Kecamatan, Semua Kel/Desa	DANA TRANSFER UMUM-DANA ALOKASI UMUM	Membangun Lingkungan Hidup, Meningkatkan Ketahanan Bencana Dan Perubahan Iklim	Pemantapan Kehidupan Sosial, Budaya dan Kemasyarakatan serta Kondisiitas Daerah Pemantapan Kehidupan Sosial, Budaya dan Kemasyarakatan serta Kondisiitas Daerah					0,00	BADAN PENANGGU LANGAN BENCANA DAERAH	
1.05.03.2.02.0010	Gladi Kesiapsiagaan Terhadap Bencana																							
			Jumlah Aparatur dan Warga Negara yang Mengikuti Gladi Kesiapsiagaan					200 Orang	800 Orang	123.484.400,00	231.484.400,00	338.806.800,00	215.322.400,00	Kab. Balangan, Semua Kecamatan, Semua Kel/Desa	DANA TRANSFER UMUM-DANA ALOKASI UMUM	Membangun Lingkungan Hidup, Meningkatkan Ketahanan Bencana Dan Perubahan Iklim	Pemantapan Kehidupan Sosial, Budaya dan Kemasyarakatan serta Kondisiitas Daerah Pemantapan Kehidupan Sosial, Budaya dan Kemasyarakatan serta Kondisiitas Daerah					400.000.000,00	BADAN PENANGGU LANGAN BENCANA DAERAH	
1.05.03.2.02.0013	Pengelolaan Risiko Bencana Kabupaten/Kota																							
			Jumlah kegiatan penyelesaian akar masalah risiko bencana [per jenis ancaman bencana prioritas] Kabupaten/Kota yang tertangani					1 Kegiatan	1 Kegiatan	64.920.000,00	64.920.000,00	73.530.000,00	8.610.000,00	Kab. Balangan, Semua Kecamatan, Semua Kel/Desa	DANA TRANSFER UMUM-DANA ALOKASI UMUM	Membangun Lingkungan Hidup, Meningkatkan Ketahanan Bencana Dan Perubahan Iklim	Pemantapan Kehidupan Sosial, Budaya dan Kemasyarakatan serta Kondisiitas Daerah Pemantapan Kehidupan Sosial, Budaya dan Kemasyarakatan serta Kondisiitas Daerah					74.000.000,00	BADAN PENANGGU LANGAN BENCANA DAERAH	
1.05.03.2.02.0014	Penyusunan Rencana Penanggulangan Bencana Kabupaten/Kota																							
			Jumlah dokumen Rencana Penanggulangan Bencana (RPB) Kabupaten/Kota sampai dengan diyakini sah/legal					1 Dokumen	1 Dokumen	255.320.000,00	255.320.000,00	255.320.000,00	0,00	Kab. Balangan, Semua Kecamatan, Semua Kel/Desa	DANA TRANSFER UMUM-DANA ALOKASI UMUM	Membangun Lingkungan Hidup, Meningkatkan Ketahanan Bencana Dan Perubahan Iklim	Pemantapan Kehidupan Sosial, Budaya dan Kemasyarakatan serta Kondisiitas Daerah Pemantapan Kehidupan Sosial, Budaya dan Kemasyarakatan serta Kondisiitas Daerah					400.000.000,00	BADAN PENANGGU LANGAN BENCANA DAERAH	
1.05.03.2.02.0015	Penyediaan Peralatan Perlindungan dan Kesiapsiagaan Terhadap Bencana kabupaten/kota																							
			Jumlah Peralatan Penyelamatan Diri bagi Individu Warga Negara, Keluarga, maupun Petugas sesuai dengan jenis ancaman bencana di kawasan tempat tinggalnya					5 Unit	5 Unit	856.603.000,00	6.926.002.200,00	8.582.690.950,00	7.726.087.950,00	Kab. Balangan, Semua Kecamatan, Semua Kel/Desa	DANA TRANSFER UMUM-DANA ALOKASI UMUM	Membangun Lingkungan Hidup, Meningkatkan Ketahanan Bencana Dan Perubahan Iklim	Pemantapan Kehidupan Sosial, Budaya dan Kemasyarakatan serta Kondisiitas Daerah Pemantapan Kehidupan Sosial, Budaya dan Kemasyarakatan serta Kondisiitas Daerah					1.456.864.250,00	BADAN PENANGGU LANGAN BENCANA DAERAH	
1.05.03.2.02.0016	Pelatihan Pencegahan dan Mitigas Bencana Kabupaten/Kota																							
			Jumlah warga negara termasuk kelompok rentan di kawasan rawan bencana Kabupaten/Kota yang mengikuti pelatihan pencegahan dan mitigasi bencana					2500 Kawasan	6 Kawasan	111.500.000,00	111.500.000,00	411.500.000,00	300.000.000,00	Kab. Balangan, Semua Kecamatan, Semua Kel/Desa	DANA TRANSFER UMUM-DANA ALOKASI UMUM	Membangun Lingkungan Hidup, Meningkatkan Ketahanan Bencana Dan Perubahan Iklim	Pemantapan Kehidupan Sosial, Budaya dan Kemasyarakatan serta Kondisiitas Daerah Pemantapan Kehidupan Sosial, Budaya dan Kemasyarakatan serta Kondisiitas Daerah					1.150.000.000,00	BADAN PENANGGU LANGAN BENCANA DAERAH	
1.05.03.2.03	Pelayanan Penyelamatan dan Evakuasi Korban Bencana		Tersedianya Pelayanan Penyelamatan dan Evakuasi Korban Bencana					100 persen	100 persen	518.770.510,00	518.770.510,00	576.314.910,00	57.544.400,00			Membangun Lingkunga n Hidup, Meningkatkan Ketahanan Bencana Dan Perubahan Iklim	Pemantapan Kehidupan Sosial, Budaya dan Kemasyarakatan serta Kondisiitas Daerah Pemantapan Kehidupan Sosial, Budaya dan Kemasyarakatan serta Kondisiitas Daerah	Kabupaten Balangan				160.000.000,00	BADAN PENANGGU LANGAN BENCANA DAERAH	
1.05.03.2.03.0002	Respon Cepat Darurat Bencana Kabupaten/Kota																							
			Jumlah Dokumen SK Penetapan Status Darurat Bencana dan SK/PDB yang Ditetapkan Paling Lama 1x24 Jam berdasarkan Hasil Dokumen Laporan Kaji Cepat					2 Dokumen	2 Dokumen	91.100.000,00	91.100.000,00	121.020.000,00	29.920.000,00	Kab. Balangan, Semua Kecamatan, Semua Kel/Desa	DANA TRANSFER UMUM-DANA ALOKASI UMUM	Membangun Lingkunga n Hidup, Meningkatkan Ketahanan Bencana Dan Perubahan Iklim	Pemantapan Kehidupan Sosial, Budaya dan Kemasyarakatan serta Kondisiitas Daerah Pemantapan Kehidupan Sosial, Budaya dan Kemasyarakatan serta Kondisiitas Daerah					100.000.000,00	BADAN PENANGGU LANGAN BENCANA DAERAH	
1.05.03.2.03.0009	Penyediaan Logistik Penyelamatan dan Evakuasi Korban Bencana Kabupaten/Kota																							
			Jumlah Korban Bencana yang Mendapatkan Distribusi Logistik Penyelamatan dan Evakuasi Korban Bencana					500 Orang	1300 Orang	427.670.510,00	427.670.510,00	455.294.910,00	27.624.400,00	Kab. Balangan, Semua Kecamatan, Semua Kel/Desa	DANA TRANSFER UMUM-DANA ALOKASI UMUM	Membangun Lingkunga n Hidup, Meningkatkan Ketahanan Bencana Dan Perubahan Iklim	Pemantapan Kehidupan Sosial, Budaya dan Kemasyarakatan serta Kondisiitas Daerah Pemantapan Kehidupan Sosial, Budaya dan Kemasyarakatan serta Kondisiitas Daerah					60.000.000,00	BADAN PENANGGU LANGAN BENCANA DAERAH	
1.05.03.2.04	Penataan Sistem Dasar Penanggulangan Bencana		cakupan ketercukupan logistik keslapiagaan bencana daerah Persentase data dan informasi litupasna dan R2P yang sesuai dengan kondisi lapangan Persentase desa yang memiliki logistik kesiapsiagaan yang cukup Persentase kerjasama antar lembaga dan kemitraan yang terimplementasi					-	100 persen	453.016.200,00	453.015.900,00	458.849.800,00	5.833.600,00			Membangun Lingkunga n Hidup, Meningkatkan Ketahanan Bencana Dan Perubahan Iklim	Pemantapan Kehidupan Sosial, Budaya dan Kemasyarakatan serta Kondisiitas Daerah Pemantapan Kehidupan Sosial, Budaya dan Kemasyarakatan serta Kondisiitas Daerah	Kabupaten Balangan				774.000.000,00	BADAN PENANGGU LANGAN BENCANA DAERAH	
1.05.03.2.04.0003	Kerja Sama antar Lembaga dan Kemitraan dalam Penanggulangan Bencana Kabupaten/Kota																							

			Jumlah Laporan Capaian Kinerja dan Ikhtisar Realisasi Kinerja SKPD dan Laporan Hasil Koordinasi Penyusunan Laporan Capaian Kinerja dan Ikhtisar Realisasi Kinerja SKPD					1 Laporan	1 Laporan	29.032.500,00	29.032.500,00	41.302.500,00	12.270.000,00	Kab. Balangan, Semua Kecamatan, Semua Kel/Desa	DANA TRANSFER UMUM-DANA BAGI HASIL	Memperkuat Stabilitas Polhukhankam Dan Transformasi Pelayanan Publik	Pemantapan Kehidupan Sosial, Budaya dan Kemasyarakatan serta Kondisiast Daerah					31.935.750,00	SATUAN POLISI PAMONG PRAJA
	1.05.01.2.01.0007	Evaluasi Kinerja Perangkat Daerah																					
			Jumlah Laporan Evaluasi Kinerja Perangkat Daerah					1 Laporan	1 Laporan	59.540.000,00	59.540.000,00	76.140.000,00	16.600.000,00	Kab. Balangan, Semua Kecamatan, Semua Kel/Desa	DANA TRANSFER UMUM-DANA BAGI HASIL	Memperkuat Stabilitas Polhukhankam Dan Transformasi Pelayanan Publik	Pemantapan Kehidupan Sosial, Budaya dan Kemasyarakatan serta Kondisiast Daerah					65.494.000,00	SATUAN POLISI PAMONG PRAJA
	1.05.01.2.02	Administrasi Keuangan Perangkat Daerah	Persentase Layanan Administrasi Keuangan Perangkat Daerah Yang Baik					1 Tahun	100 Persen	6.610.101.265,00	6.610.104.845,00	7.979.872.807,00	1.369.771.542,00			Memperkuat Stabilitas Polhukhankam Dan Transformasi Pelayanan Publik	Pemantapan Kehidupan Sosial, Budaya dan Kemasyarakatan serta Kondisiast Daerah	Anggota Satuan Polisi Pamong Praja Kabupaten Balangan				6.256.334.225,00	SATUAN POLISI PAMONG PRAJA
	1.05.01.2.02.0001	Penyediaan Gaji dan Tunjangan ASN																					
			Jumlah Orang yang Menerima Gaji dan Tunjangan ASN					40 Orang/b ulan	40 Orang/b ulan	6.610.101.265,00	6.610.104.845,00	7.979.872.807,00	1.369.771.542,00	Kab. Balangan, Semua Kecamatan, Semua Kel/Desa	DANA TRANSFER UMUM-DANA ALOKASI UMUM	Memperkuat Stabilitas Polhukhankam Dan Transformasi Pelayanan Publik	Pemantapan Kehidupan Sosial, Budaya dan Kemasyarakatan serta Kondisiast Daerah					6.256.334.225,00	SATUAN POLISI PAMONG PRAJA
	1.05.01.2.05	Administrasi Kepegawaian Perangkat Daerah	Persentase Layanan Administrasi Kepegawaian Perangkat Daerah Yang Baik					12 Bulan	100 Persen	632.300.000,00	1.134.732.000,00	1.355.212.000,00	722.912.000,00			Memperkuat Stabilitas Polhukhankam Dan Transformasi Pelayanan Publik	Pemantapan Kehidupan Sosial, Budaya dan Kemasyarakatan serta Kondisiast Daerah	Anggota Satuan Polisi Pamong Praja Kabupaten Balangan				725.450.000,00	SATUAN POLISI PAMONG PRAJA
	1.05.01.2.05.0009	Pendidikan dan Pelatihan Pegawai Berdasarkan Tugas dan Fungsi																					
			Jumlah Pegawai Berdasarkan Tugas dan Fungsi yang Mengikuti Pendidikan dan Pelatihan					40 Orang	40 Orang	315.500.000,00	817.932.000,00	945.932.000,00	630.432.000,00	Kab. Balangan, Semua Kecamatan, Semua Kel/Desa	DANA TRANSFER UMUM-DANA BAGI HASIL	Memperkuat Stabilitas Polhukhankam Dan Transformasi Pelayanan Publik	Pemantapan Kehidupan Sosial, Budaya dan Kemasyarakatan serta Kondisiast Daerah					246.730.000,00	SATUAN POLISI PAMONG PRAJA
	1.05.01.2.05.0011	Bimbingan Teknis Implementasi Peraturan Perundang-Undangan																					
			Jumlah Orang yang Mengikuti Bimbingan Teknis Implementasi Peraturan Perundang-Undangan					40 Orang	40 Orang	316.800.000,00	316.800.000,00	409.280.000,00	92.480.000,00	Semua Kota/Kab, Semua Kecamatan, Semua Kel/Desa	DANA TRANSFER UMUM-DANA BAGI HASIL	Memperkuat Stabilitas Polhukhankam Dan Transformasi Pelayanan Publik	Peningkatan Kualitas Tata Kelola Pemerintahan dan Pelayanan Publik Peningkatan Kualitas Tata Kelola Pemerintahan dan Pelayanan Publik					478.720.000,00	SATUAN POLISI PAMONG PRAJA
	1.05.01.2.06	Administrasi Umum Perangkat Daerah	Persentase Layanan Administrasi Umum Perangkat Daerah Yang Baik					12 Bulan	100 Persen	356.978.100,00	356.978.100,00	367.858.100,00	10.880.000,00			Memperkuat Stabilitas Polhukhankam Dan Transformasi Pelayanan Publik	Pemantapan Kehidupan Sosial, Budaya dan Kemasyarakatan serta Kondisiast Daerah	Anggota Satuan Polisi Pamong Praja Kabupaten Balangan				392.730.910,00	SATUAN POLISI PAMONG PRAJA
	1.05.01.2.06.0004	Penyediaan Bahan Logistik Kantor																					
			Jumlah Paket Bahan Logistik Kantor yang Disediakan					12 Paket	12 Paket	53.880.600,00	53.880.600,00	53.880.600,00	0,00	Kab. Balangan, Semua Kecamatan, Semua Kel/Desa	DANA TRANSFER UMUM-DANA BAGI HASIL	Memperkuat Stabilitas Polhukhankam Dan Transformasi Pelayanan Publik	Pemantapan Kehidupan Sosial, Budaya dan Kemasyarakatan serta Kondisiast Daerah					59.268.660,00	SATUAN POLISI PAMONG PRAJA
	1.05.01.2.06.0005	Penyediaan Barang Cetakaaan dan Penggandaan																					
			Jumlah Paket Barang Cetakaaan dan Penggandaan yang Disediakan					12 Paket	12 Paket	21.547.500,00	21.547.500,00	21.547.500,00	0,00	Kab. Balangan, Semua Kecamatan, Semua Kel/Desa	DANA TRANSFER UMUM-DANA BAGI HASIL	Memperkuat Stabilitas Polhukhankam Dan Transformasi Pelayanan Publik	Pemantapan Kehidupan Sosial, Budaya dan Kemasyarakatan serta Kondisiast Daerah					23.702.250,00	SATUAN POLISI PAMONG PRAJA
	1.05.01.2.06.0006	Penyediaan Bahan Bacaan dan Peraturan Perundang-undangan																					
			Jumlah Dokumen Bahan Bacaan dan Peraturan Perundang-Undangan yang Disediakan					12 Dokumen	12 Dokumen	8.500.000,00	8.500.000,00	8.500.000,00	0,00	Kab. Balangan, Semua Kecamatan, Semua Kel/Desa	DANA TRANSFER UMUM-DANA BAGI HASIL	Memperkuat Stabilitas Polhukhankam Dan Transformasi Pelayanan Publik	Pemantapan Kehidupan Sosial, Budaya dan Kemasyarakatan serta Kondisiast Daerah					9.405.000,00	SATUAN POLISI PAMONG PRAJA
	1.05.01.2.06.0009	Penyelenggaraan Rapat Koordinasi dan Konsultasi SKPD																					
			Jumlah Laporan Penyelenggaraan Rapat Koordinasi dan Konsultasi SKPD					48 Laporan	48 Laporan	273.050.000,00	273.050.000,00	283.930.000,00	10.880.000,00	Semua Kota/Kab, Semua Kecamatan, Semua Kel/Desa	DANA TRANSFER UMUM-DANA BAGI HASIL	Memperkuat Stabilitas Polhukhankam Dan Transformasi Pelayanan Publik	Pemantapan Kehidupan Sosial, Budaya dan Kemasyarakatan serta Kondisiast Daerah					300.355.000,00	SATUAN POLISI PAMONG PRAJA
	1.05.01.2.07	Pengadaan Barang Milik Daerah Penunjang Urusan Pemerintah Daerah	Persentase Pengadaan Barang Milik Daerah Penunjang Urusan Perangkat Daerah sesuai ketentuan					12 Bulan	100 Persen	10.553.000,00	10.553.000,00	636.686.380,00	626.133.380,00			Memperkuat Stabilitas Polhukhankam Dan Transformasi Pelayanan Publik	Peningkatan Kualitas Tata Kelola Pemerintahan dan Pelayanan Publik Peningkatan Kualitas Tata Kelola Pemerintahan dan Pelayanan Publik	Anggota Satuan Polisi Pamong Praja Kabupaten Balangan				11.608.300,00	SATUAN POLISI PAMONG PRAJA
	1.05.01.2.07.0010	Pengadaan Sarana dan Prasarana Gedung Kantor atau Bangunan Lainnya																					

			Jumlah Unit Sarana dan Prasarana Gedung Kantor atau Bangunan Lainnya yang Disediakan					3 Unit	3 Unit	10.553.000,00	10.553.000,00	636.686.380,00	626.133.380,00	Kab. Balangan, Semua Kecamatan, Semua Kel/Desa	DANA TRANSFER UMUM-DANA BAGI HASIL	Memperkuat Stabilitas Polhukhankam Dan Transformasi Pelayanan Publik	Peningkatan Kualitas Tata Kelola Pemerintahan dan Pelayanan Publik Peningkatan Kualitas Tata Kelola Pemerintahan dan Pelayanan Publik					11.608.300,00	SATUAN POLISI PAMONG PRAJA	
	1.05.01.2.08	Penyediaan Jasa Penunjang Urusan Pemerintahan Daerah	Persentase Penyediaan Jasa Penunjang Urusan Perangkat Daerah Yang baik					12 Bulan	100 Persen	134.813.900,00	134.813.900,00	134.813.900,00	0,00			Memperkuat Stabilitas Polhukhankam Dan Transformasi Pelayanan Publik	Pemantapan Kehidupan Sosial, Budaya dan Kemasyarakatan serta Kondusifitas Daerah Pemantapan Kehidupan Sosial, Budaya dan Kemasyarakatan serta Kondusifitas Daerah	Anggota Satuan Polisi Pamong Praja Kabupaten Balangan				148.295.290,00	SATUAN POLISI PAMONG PRAJA	
1.05.01.2.08.0002																							Penyediaan Jasa Komunikasi, Sumber Daya Air dan Listrik	
			Jumlah Laporan Penyediaan Jasa Komunikasi, Sumber Daya Air dan Listrik yang Disediakan					36 Laporan	36 Laporan	134.813.900,00	134.813.900,00	134.813.900,00	0,00	Kab. Balangan, Semua Kecamatan, Semua Kel/Desa	DANA TRANSFER UMUM-DANA BAGI HASIL	Memperkuat Stabilitas Polhukhankam Dan Transformasi Pelayanan Publik	Pemantapan Kehidupan Sosial, Budaya dan Kemasyarakatan serta Kondusifitas Daerah Pemantapan Kehidupan Sosial, Budaya dan Kemasyarakatan serta Kondusifitas Daerah					148.295.290,00	SATUAN POLISI PAMONG PRAJA	
	1.05.01.2.09	Pemeliharaan Barang Milik Daerah Penunjang Urusan Pemerintahan Daerah	Persentase Pemeliharaan Barang Milik Daerah Penunjang Urusan Perangkat Daerah Yang Baik					12 Bulan	100 Persen	420.064.950,00	289.900.850,00	289.900.850,00	-130.164.100,00			Memperkuat Stabilitas Polhukhankam Dan Transformasi Pelayanan Publik	Pemantapan Kehidupan Sosial, Budaya dan Kemasyarakatan serta Kondusifitas Daerah Pemantapan Kehidupan Sosial, Budaya dan Kemasyarakatan serta Kondusifitas Daerah	Anggota Satuan Polisi Pamong Praja Kabupaten Balangan				462.171.445,00	SATUAN POLISI PAMONG PRAJA	
1.05.01.2.09.0001																							Penyediaan Jasa Pemeliharaan, Biaya Pemeliharaan, dan Pajak Kendaraan Perorangan Dinas atau Kendaraan Dinas Jabatan	
			Jumlah Kendaraan Perorangan Dinas atau Kendaraan Dinas Jabatan yang Dipelihara dan dibayarkan Pakainya					65 Unit	65 Unit	403.864.950,00	269.150.850,00	269.150.850,00	-134.714.100,00	Kab. Balangan, Semua Kecamatan, Semua Kel/Desa	DANA TRANSFER UMUM-DANA BAGI HASIL	Memperkuat Stabilitas Polhukhankam Dan Transformasi Pelayanan Publik	Pemantapan Kehidupan Sosial, Budaya dan Kemasyarakatan serta Kondusifitas Daerah Pemantapan Kehidupan Sosial, Budaya dan Kemasyarakatan serta Kondusifitas Daerah					444.351.445,00	SATUAN POLISI PAMONG PRAJA	
1.05.01.2.09.0006																							Pemeliharaan Peralatan dan Mesin Lainnya	
			Jumlah Peralatan dan Mesin Lainnya yang Dipelihara					45 Unit	55 Unit	16.200.000,00	20.750.000,00	20.750.000,00	4.550.000,00	Kab. Balangan, Semua Kecamatan, Semua Kel/Desa	DANA TRANSFER UMUM-DANA BAGI HASIL	Memperkuat Stabilitas Polhukhankam Dan Transformasi Pelayanan Publik	Pemantapan Kehidupan Sosial, Budaya dan Kemasyarakatan serta Kondusifitas Daerah Pemantapan Kehidupan Sosial, Budaya dan Kemasyarakatan serta Kondusifitas Daerah					17.820.000,00	SATUAN POLISI PAMONG PRAJA	
2.	1.05.02	PROGRAM PENINGKATAN KETENTERAMAN DAN KETERTIBAN UMUM	Persentase Anggota Satlinmas yang di tingkatan Kapasitarnya Persentase terbentuknya kelompok budaya Masyarakat taas Perda Jumlah Kegiatan Penangan Trantibum Persentase SDM Satpol PP yang Terdidik dan Terlatih					18 Angka Pelanggaran	100 100 750 80 % Persen (%) Kegiatan %	9.011.501,100,00	9.389.229.620,00	9.766.733.620,00	1.238.602.090,00									10.250.103.190,00		
	1.05.02.2.01	Penanganan Gangguan Ketenteraman dan Ketteriban Umum dalam 1 (Satu) Daerah Kabupaten/Kota	Jumlah Anggota Satlinmas yang di tingkatan Kapasitarnya Jumlah SDM Satpol PP yang Tersertifikasi Kompetensi Jumlah Tamuan pelanggaran tranitbum yang di tindak lanjut persentase dukungan kerjasama SKPD Pengampu Perda					100 Persen 18 Kasus	2355 Orang 40 Orang 80 Kasus 80 Persen	8.492.391.100,00	8.774.819.620,00	9.152.323.620,00	659.932.520,00			Memperkuat Stabilitas Polhukhankam Dan Transformasi Pelayanan Publik	Pemantapan Kehidupan Sosial, Budaya dan Kemasyarakatan serta Kondusifitas Daerah Pemantapan Kehidupan Sosial, Budaya dan Kemasyarakatan serta Kondusifitas Daerah	Anggota Satuan Polisi Pamong Praja Kabupaten Balangan				9.717.714.190,00	SATUAN POLISI PAMONG PRAJA	
1.05.02.2.01.0004																							Pemberdayaan Perlindungan Masyarakat dalam rangka Ketenteraman dan Ketteriban Umum	
			Jumlah Dokumen yang Memuat Hasil Pemberdayaan Perlindungan Masyarakat dalam rangka Ketenteraman dan Ketteriban Umum					8 Dokumen	10 Dokumen	1.927.714.200,00	2.021.214.200,00	1.700.834.200,00	-226.880.000,00	Kab. Balangan, Semua Kecamatan, Semua Kel/Desa	DANA TRANSFER UMUM-DANA BAGI HASIL	Memperkuat Stabilitas Polhukhankam Dan Transformasi Pelayanan Publik	Pemantapan Kehidupan Sosial, Budaya dan Kemasyarakatan serta Kondusifitas Daerah Pemantapan Kehidupan Sosial, Budaya dan Kemasyarakatan serta Kondusifitas Daerah					2.526.489.600,00	SATUAN POLISI PAMONG PRAJA	
1.05.02.2.01.0005																							Peningkatan Kapasitas SDM Satuan Polisi Pamongpraja dan Satuan Perlindungan Masyarakat Termasuk dalam Pelaksanaan Tugas yang Bermuansa Hak Asasi Manusia	
			Jumlah SDM Satuan Polisi Pamongpraja dan Satuan Perlindungan Masyarakat yang Ditingkatkan Kapasitarnya					10 Orang	10 Orang	414.811.000,00	414.811.000,00	568.932.000,00	154.121.000,00	Semua Kota/Kab, Semua Kecamatan, Semua Kel/Desa	DANA TRANSFER UMUM-DANA BAGI HASIL	Memperkuat Stabilitas Polhukhankam Dan Transformasi Pelayanan Publik	Pemantapan Kehidupan Sosial, Budaya dan Kemasyarakatan serta Kondusifitas Daerah Pemantapan Kehidupan Sosial, Budaya dan Kemasyarakatan serta Kondusifitas Daerah					456.292.100,00	SATUAN POLISI PAMONG PRAJA	
1.05.02.2.01.0006																							Kerja Sama antar Lembaga dan Kemitraan dalam Teknik Pencegahan dan Penanganan Gangguan Ketenteraman dan Ketteriban Umum	
			Jumlah Dokumen Hasil Pelaksanaan Kerja Sama antar Lembaga dan Kemitraan dalam Teknik Pencegahan Kejahatan					4 Dokumen	4 Dokumen	120.795.000,00	120.795.000,00	136.439.500,00	15.644.500,00	Kab. Balangan, Semua Kecamatan, Semua Kel/Desa	DANA TRANSFER UMUM-DANA BAGI HASIL	Memperkuat Stabilitas Polhukhankam Dan Transformasi Pelayanan Publik	Pemantapan Kehidupan Sosial, Budaya dan Kemasyarakatan serta Kondusifitas Daerah Pemantapan Kehidupan Sosial, Budaya dan Kemasyarakatan serta Kondusifitas Daerah					132.874.500,00	SATUAN POLISI PAMONG PRAJA	
1.05.02.2.01.0015																							Pencegahan Gangguan Ketenteraman dan Ketteriban Umum Melalui Deteksi Dini dan Cegah Dini, Pembinaan dan Penyuluhan, Pelaksanaan Patroli, Pengamanan, dan Pengawalan	
			Jumlah Laporan Gangguan Ketenteraman dan Ketteriban Umum yang Dicegah Melalui Deteksi Dini dan Cegah Dini, Pembinaan dan Penyuluhan, Patroli, Pengamanan, dan Pengawalan					18 laporan	18 laporan	5.967.490.900,00	6.030.607.670,00	6.179.812.370,00	212.321.470,00	Kab. Balangan, Semua Kecamatan, Semua Kel/Desa	DANA TRANSFER UMUM-DANA BAGI HASIL	Memperkuat Stabilitas Polhukhankam Dan Transformasi Pelayanan Publik	Pemantapan Kehidupan Sosial, Budaya dan Kemasyarakatan serta Kondusifitas Daerah Pemantapan Kehidupan Sosial, Budaya dan Kemasyarakatan serta Kondusifitas Daerah					6.564.239.990,00	SATUAN POLISI PAMONG PRAJA	
1.05.02.2.01.0018																							Pengadaan dan Pemeliharaan Sarana dan Prasarana Ketenteraman dan Ketteriban Umum	

			Jumlah Laporan Keuangan Bulanan/ Triwulanan/ Semesteran SKPD dan Laporan Koordinasi Penyusunan Laporan Keuangan Bulanan/Triwulana r/Semesteran SKPD					18 Laporan	18 Laporan	108.014.600,00	122.878.600,00	122.878.600,00		14.864.000,00	Kab. Balangan, Semua Kecamatan, Semua Kel/Desa	DANA TRANSFER UMUM-DANA BAGI HASIL	Memperkuat Stabilitas Polhukhankam Dan Transformasi Pelayanan Publik	Pemantapan Kehidupan Sosial, Budaya dan Kemasyarakatan serta Kondusifitas Daerah Pemantapan Kehidupan Sosial, Budaya dan Kemasyarakatan serta Kondusifitas Daerah					107.710.900,00	BADAN KESATUAN BANGSA DAN POLITIK
	1.05.01.2.05	Administrasi Kepegawaian Perangkat Daerah	Persentase Layanan Administrasi Kepegawaian Perangkat Daerah Yang Baik					100 %	100 %	176.034.500,00	201.034.500,00	211.474.500,00		35.440.000,00			-	Pemantapan Kehidupan Sosial, Budaya dan Kemasyarakatan serta Kondusifitas Daerah Pemantapan Kehidupan Sosial, Budaya dan Kemasyarakatan serta Kondusifitas Daerah	karwayan/karyawati bakesbangpol				257.125.000,00	BADAN KESATUAN BANGSA DAN POLITIK
1.05.01.2.05.0002		Pengadaan Pakaiain Dinas beserta Atribut Kelengkapannya																						
			Jumlah Paket Pakaiain Dinas beserta Atribut Kelengkapan					3 Paket	2 Paket	71.634.500,00	71.634.500,00	71.634.500,00		0,00	Kab. Balangan, Semua Kecamatan, Semua Kel/Desa	DANA TRANSFER UMUM-DANA BAGI HASIL	-	Pemantapan Kehidupan Sosial, Budaya dan Kemasyarakatan serta Kondusifitas Daerah Pemantapan Kehidupan Sosial, Budaya dan Kemasyarakatan serta Kondusifitas Daerah					127.325.000,00	BADAN KESATUAN BANGSA DAN POLITIK
1.05.01.2.05.0011		Bimbingan Teknis Implementasi Peraturan Perundang-Undangan																						
			Jumlah Orang yang Mengikuti Bimbingan Teknis Implementasi Peraturan Perundang-Undangan					10 Orang	15 Orang	104.400.000,00	129.400.000,00	139.840.000,00		35.440.000,00	Kab. Balangan, Semua Kecamatan, Semua Kel/Desa	DANA TRANSFER UMUM-DANA BAGI HASIL	-	Pemantapan Kehidupan Sosial, Budaya dan Kemasyarakatan serta Kondusifitas Daerah Pemantapan Kehidupan Sosial, Budaya dan Kemasyarakatan serta Kondusifitas Daerah					129.800.000,00	BADAN KESATUAN BANGSA DAN POLITIK
	1.05.01.2.06	Administrasi Umum Perangkat Daerah	Persentase Layanan Administrasi Umum Perangkat Daerah Yang Baik					100 %	100 %	948.142.300,00	1.179.597.800,00	1.385.215.100,00		437.072.800,00			Memperkuat Stabilitas Polhukhankam Dan Transformasi Pelayanan Publik	Pemantapan Kehidupan Sosial, Budaya dan Kemasyarakatan serta Kondusifitas Daerah Pemantapan Kehidupan Sosial, Budaya dan Kemasyarakatan serta Kondusifitas Daerah	karwayan/karyawati bakesbangpol				1.060.529.480,00	BADAN KESATUAN BANGSA DAN POLITIK
1.05.01.2.06.0001		Penyediaan Komponen Instalasi Listrik/Penerangan Bangunan Kantor																						
			Jumlah Paket Komponen Instalasi Listrik/Penerangan Bangunan Kantor yang Disediakan					1 Paket	1 Paket	10.785.000,00	10.785.000,00	10.785.000,00		0,00	Kab. Balangan, Semua Kecamatan, Semua Kel/Desa	DANA TRANSFER UMUM-DANA BAGI HASIL	Memperkuat Stabilitas Polhukhankam Dan Transformasi Pelayanan Publik	Pemantapan Kehidupan Sosial, Budaya dan Kemasyarakatan serta Kondusifitas Daerah Pemantapan Kehidupan Sosial, Budaya dan Kemasyarakatan serta Kondusifitas Daerah					29.288.820,00	BADAN KESATUAN BANGSA DAN POLITIK
1.05.01.2.06.0002		Penyediaan Peralatan dan Perlengkapan Kantor																						
			Jumlah Paket Peralatan dan Perlengkapan Kantor yang Disediakan					4 Paket	17 Paket	342.347.300,00	571.858.000,00	718.475.300,00		376.128.000,00	Kab. Balangan, Semua Kecamatan, Semua Kel/Desa	DANA TRANSFER UMUM-DANA BAGI HASIL	Memperkuat Stabilitas Polhukhankam Dan Transformasi Pelayanan Publik	Pemantapan Kehidupan Sosial, Budaya dan Kemasyarakatan serta Kondusifitas Daerah Pemantapan Kehidupan Sosial, Budaya dan Kemasyarakatan serta Kondusifitas Daerah					412.939.010,00	BADAN KESATUAN BANGSA DAN POLITIK
1.05.01.2.06.0005		Penyediaan Barang Cetakaaan dan Penggandaan																						
			Jumlah Paket Barang Cetakaaan dan Penggandaan yang Disediakan					1 Paket	1 Paket	10.652.500,00	10.697.500,00	10.741.500,00		89.000,00	Kab. Balangan, Semua Kecamatan, Semua Kel/Desa	DANA TRANSFER UMUM-DANA BAGI HASIL	Memperkuat Stabilitas Polhukhankam Dan Transformasi Pelayanan Publik	Pemantapan Kehidupan Sosial, Budaya dan Kemasyarakatan serta Kondusifitas Daerah Pemantapan Kehidupan Sosial, Budaya dan Kemasyarakatan serta Kondusifitas Daerah					13.124.650,00	BADAN KESATUAN BANGSA DAN POLITIK
1.05.01.2.06.0006		Penyediaan Bahan Bacaan dan Peraturan Perundang-undangan																						
			Jumlah Dokumen Bahan Bacaan dan Peraturan Perundang-Undangan yang Disediakan					1 Dokumen	1 Dokumen	3.300.000,00	3.300.000,00	3.300.000,00		0,00	Kab. Balangan, Semua Kecamatan, Semua Kel/Desa	DANA TRANSFER UMUM-DANA BAGI HASIL	Memperkuat Stabilitas Polhukhankam Dan Transformasi Pelayanan Publik	Pemantapan Kehidupan Sosial, Budaya dan Kemasyarakatan serta Kondusifitas Daerah Pemantapan Kehidupan Sosial, Budaya dan Kemasyarakatan serta Kondusifitas Daerah					5.500.000,00	BADAN KESATUAN BANGSA DAN POLITIK
1.05.01.2.06.0009		Penyelenggaraan Rapat Koordinasi dan Konsultasi SKPD																						
			Jumlah Laporan Penyelenggaraan Rapat Koordinasi dan Konsultasi SKPD					805 Laporan	636 Laporan	581.057.500,00	582.957.300,00	641.913.300,00		60.855.800,00	Kab. Balangan, Semua Kecamatan, Semua Kel/Desa	DANA TRANSFER UMUM-DANA BAGI HASIL	Memperkuat Stabilitas Polhukhankam Dan Transformasi Pelayanan Publik	Pemantapan Kehidupan Sosial, Budaya dan Kemasyarakatan serta Kondusifitas Daerah Pemantapan Kehidupan Sosial, Budaya dan Kemasyarakatan serta Kondusifitas Daerah					599.677.000,00	BADAN KESATUAN BANGSA DAN POLITIK
	1.05.01.2.07	Pengadaan Barang Milik Daerah Penunjang Urusan Pemerintah Daerah	Persentase Pengadaan Barang Milik Daerah Penunjang Urusan Pemerintah Daerah sesuai ketentuan					100 %	100 %	0,00	831.783.000,00	1.173.783.000,00		1.173.783.000,00			-	Pemantapan Kehidupan Sosial, Budaya dan Kemasyarakatan serta Kondusifitas Daerah Pemantapan Kehidupan Sosial, Budaya dan Kemasyarakatan serta Kondusifitas Daerah	karwayan/karyawati bakesbangpol				750.000.000,00	BADAN KESATUAN BANGSA DAN POLITIK
1.05.01.2.07.0001		Pengadaan Kendaraan Perorangan Dinas atau Kendaraan Dinas Jabatan																						
			Jumlah Unit Kendaraan Perorangan Dinas atau Kendaraan Dinas Jabatan yang Disediakan					0 Unit	6 Unit	0,00	831.783.000,00	1.173.783.000,00		1.173.783.000,00	Kab. Balangan, Semua Kecamatan, Semua Kel/Desa	DANA TRANSFER UMUM-DANA BAGI HASIL	-	Pemantapan Kehidupan Sosial, Budaya dan Kemasyarakatan serta Kondusifitas Daerah Pemantapan Kehidupan Sosial, Budaya dan Kemasyarakatan serta Kondusifitas Daerah					750.000.000,00	BADAN KESATUAN BANGSA DAN POLITIK
	1.05.01.2.08	Penyediaan Jasa Penunjang Urusan Pemerintahan Daerah	Persentase Penyediaan Jasa Penunjang Urusan Perangkat Daerah Yang Baik					12 Bulan	100 %	346.913.000,00	380.256.300,00	388.853.000,00		41.940.000,00			Memperkuat Stabilitas Polhukhankam Dan Transformasi Pelayanan Publik	Pemantapan Kehidupan Sosial, Budaya dan Kemasyarakatan serta Kondusifitas Daerah Pemantapan Kehidupan Sosial, Budaya dan Kemasyarakatan serta Kondusifitas Daerah	karwayan/karyawati bakesbangpol				416.520.800,00	BADAN KESATUAN BANGSA DAN POLITIK
1.05.01.2.08.0001		Penyediaan Jasa Surat Menyurat																						

			Jumlah Laporan Penyediaan Jasa Surat Menyurat				12 Laporan	12 Laporan	124.600.000,00	124.600.000,00	131.100.000,00	6.500.000,00	Kab. Balangan, Semua Kecamatan, Semua Kel/Desa	DANA TRANSFER UMUM-DANA BAGI HASIL	Memperkuat Stabilitas Polihukhankam Dan Transformasi Pelayanan Publik	Pemantapan Kehidupan Sosial, Budaya dan Kemasyarakatan serta Kondusifitas Daerah Pemantapan Kehidupan Sosial, Budaya dan Kemasyarakatan serta Kondusifitas Daerah			150.000.000,00	BADAN KESATUAN BANGSA DAN POLITIK
	1.05.01.2.08.0002	Penyediaan Jasa Komunikasi, Sumber Daya Air dan Listrik																		
			Jumlah Laporan Penyediaan Jasa Komunikasi, Sumber Daya Air dan Listrik yang Disediakan				12 Laporan	12 Laporan	113.248.000,00	137.745.000,00	137.745.000,00	24.497.000,00	Kab. Balangan, Semua Kecamatan, Semua Kel/Desa	DANA TRANSFER UMUM-DANA BAGI HASIL	Memperkuat Stabilitas Polihukhankam Dan Transformasi Pelayanan Publik	Pemantapan Kehidupan Sosial, Budaya dan Kemasyarakatan serta Kondusifitas Daerah Pemantapan Kehidupan Sosial, Budaya dan Kemasyarakatan serta Kondusifitas Daerah			120.000.000,00	BADAN KESATUAN BANGSA DAN POLITIK
	1.05.01.2.08.0003	Penyediaan Jasa Peralatan dan Perlengkapan Kantor																		
			Jumlah Laporan Penyediaan Jasa Peralatan dan Perlengkapan Kantor yang Disediakan				12 Laporan	12 Laporan	12.790.000,00	12.790.000,00	14.620.000,00	1.830.000,00	Kab. Balangan, Semua Kecamatan, Semua Kel/Desa	DANA TRANSFER UMUM-DANA BAGI HASIL	Memperkuat Stabilitas Polihukhankam Dan Transformasi Pelayanan Publik	Pemantapan Kehidupan Sosial, Budaya dan Kemasyarakatan serta Kondusifitas Daerah Pemantapan Kehidupan Sosial, Budaya dan Kemasyarakatan serta Kondusifitas Daerah			14.336.300,00	BADAN KESATUAN BANGSA DAN POLITIK
	1.05.01.2.08.0004	Penyediaan Jasa Pelayanan Umum Kantor																		
			Jumlah Laporan Penyediaan Jasa Pelayanan Umum Kantor yang Disediakan				12 Laporan	12 Laporan	96.275.000,00	105.121.300,00	105.388.000,00	9.113.000,00	Kab. Balangan, Semua Kecamatan, Semua Kel/Desa	DANA TRANSFER UMUM-DANA BAGI HASIL	Memperkuat Stabilitas Polihukhankam Dan Transformasi Pelayanan Publik	Pemantapan Kehidupan Sosial, Budaya dan Kemasyarakatan serta Kondusifitas Daerah Pemantapan Kehidupan Sosial, Budaya dan Kemasyarakatan serta Kondusifitas Daerah			132.184.500,00	BADAN KESATUAN BANGSA DAN POLITIK
	1.05.01.2.09	Pemeliharaan Barang Milik Daerah Penunjang Urusan Pemerintahan Daerah	Persentase Pemeliharaan Barang Milik Daerah Penunjang Urusan Perangkat Daerah Yang Baik				12 Bulan	100 %	327.560.000,00	360.070.800,00	367.206.650,00	39.646.650,00			-	Pemantapan Kehidupan Sosial, Budaya dan Kemasyarakatan serta Kondusifitas Daerah Pemantapan Kehidupan Sosial, Budaya dan Kemasyarakatan serta Kondusifitas Daerah	karwayan/karyawati bakesbangol		339.380.250,00	BADAN KESATUAN BANGSA DAN POLITIK
	1.05.01.2.09.0001	Penyediaan Jasa Pemeliharaan, Biaya Pemeliharaan, dan Pajak Kendaraan Perorangan Dinas atau Kendaraan Dinas Jabatan																		
			Jumlah Kendaraan Perorangan Dinas atau Kendaraan Dinas Jabatan yang Dipelihara dan Dibayarkan Pajaknya				22 Unit	22 Unit	264.159.700,00	285.133.400,00	227.625.250,00	-36.534.450,00	Kab. Balangan, Semua Kecamatan, Semua Kel/Desa	DANA TRANSFER UMUM-DANA BAGI HASIL	-	Pemantapan Kehidupan Sosial, Budaya dan Kemasyarakatan serta Kondusifitas Daerah Pemantapan Kehidupan Sosial, Budaya dan Kemasyarakatan serta Kondusifitas Daerah			269.255.250,00	BADAN KESATUAN BANGSA DAN POLITIK
	1.05.01.2.09.0009	Pemeliharaan/Rehabilitasi Gedung Kantor dan Bangunan Lainnya																		
			Jumlah Gedung Kantor dan Bangunan Lainnya yang Dipelihara/Direhabilitasi				3 Unit	3 Unit	63.400.300,00	74.937.400,00	139.581.400,00	76.181.100,00	Kab. Balangan, Semua Kecamatan, Semua Kel/Desa	DANA TRANSFER UMUM-DANA BAGI HASIL	-	Pemantapan Kehidupan Sosial, Budaya dan Kemasyarakatan serta Kondusifitas Daerah Pemantapan Kehidupan Sosial, Budaya dan Kemasyarakatan serta Kondusifitas Daerah			70.125.000,00	BADAN KESATUAN BANGSA DAN POLITIK
	2.	8.01.02	PROGRAM PENGUATAN IDEOLOGI PANCASILA DAN KARAKTER KEBANGSAAN	Angka Potensi Kontlik Sosial Berlatar Belakang Suku,Ras/Etnis dan antar Golongan yang tertangani			100 %	1 Potensi	5.110.146.300,00	5.416.932.700,00	5.572.912.700,00	-4.555.337.800,00							554.808.500,00	
		8.01.02.2.01	Perumusan Kebijakan Teknis dan Pemantapan Pelaksanaan Bidang Ideologi Pancasila dan Karakter Kebangsaan	Jumlah Forum / Gerakan Ideologi Pancasila dan Karakter Kebangsaan yang Aktif			1 Dokumen	3 forum	5.110.146.300,00	5.416.932.700,00	5.572.912.700,00	462.766.400,00			-	Pemantapan Kehidupan Sosial, Budaya dan Kemasyarakatan serta Kondusifitas Daerah Pemantapan Kehidupan Sosial, Budaya dan Kemasyarakatan serta Kondusifitas Daerah	Masyarakat		554.808.500,00	BADAN KESATUAN BANGSA DAN POLITIK
	8.01.02.2.01.0002	Perumusan Kebijakan Teknis di Bidang Ideologi Wawasan Kebangsaan, Bela Negara, Karakter Bangsa, Pembauran Kebangsaan, Bineka Tunggal Ika dan Sejarah Kebangsaan																		
			Jumlah Kebijakan Teknis di Bidang Ideologi Wawasan Kebangsaan, Bela Negara, Karakter Bangsa, Pembauran Kebangsaan, Bineka Tunggal Ika dan Sejarah Kebangsaan yang Disusun				2 Dokumen	2 Dokumen	21.482.000,00	71.474.800,00	71.474.800,00	49.992.800,00	Kab. Balangan, Semua Kecamatan, Semua Kel/Desa	DANA TRANSFER UMUM-DANA BAGI HASIL	-	Pemantapan Kehidupan Sosial, Budaya dan Kemasyarakatan serta Kondusifitas Daerah Pemantapan Kehidupan Sosial, Budaya dan Kemasyarakatan serta Kondusifitas Daerah			132.184.500,00	BADAN KESATUAN BANGSA DAN POLITIK
	8.01.02.2.01.0003	Pelaksanaan Kebijakan di Bidang Ideologi Wawasan Kebangsaan, Bela Negara, Karakter Bangsa, Pembauran Kebangsaan, Bineka Tunggal Ika dan Sejarah Kebangsaan																		
			Jumlah Orang yang Mengikuti Pelaksanaan Kebijakan di Bidang Ideologi Wawasan Kebangsaan, Bela Negara, Karakter Bangsa, Pembauran Kebangsaan, Bineka Tunggal Ika dan Sejarah Kebangsaan				38 Orang	3000 Orang	1.459.442.300,00	1.566.235.900,00	1.566.235.900,00	106.793.600,00	Kab. Balangan, Semua Kecamatan, Semua Kel/Desa	DANA TRANSFER UMUM-DANA BAGI HASIL	-	Pemantapan Kehidupan Sosial, Budaya dan Kemasyarakatan serta Kondusifitas Daerah Pemantapan Kehidupan Sosial, Budaya dan Kemasyarakatan serta Kondusifitas Daerah			150.000.000,00	BADAN KESATUAN BANGSA DAN POLITIK
	8.01.02.2.01.0004	Pelaksanaan Koordinasi di Bidang Ideologi Wawasan Kebangsaan, Bela Negara, Karakter Bangsa, Pembauran Kebangsaan, Bineka Tunggal Ika dan Sejarah Kebangsaan																		
			Jumlah Orang yang Mengikuti Koordinasi di Bidang Ideologi Wawasan Kebangsaan, Bela Negara, Karakter Bangsa, Pembauran Kebangsaan, Bineka Tunggal Ika dan Sejarah Kebangsaan				42 Orang	250 Orang	3.621.096.000,00	3.771.096.000,00	3.927.076.000,00	305.980.000,00	Kab. Balangan, Semua Kecamatan, Semua Kel/Desa	DANA TRANSFER UMUM-DANA BAGI HASIL	-	Pemantapan Kehidupan Sosial, Budaya dan Kemasyarakatan serta Kondusifitas Daerah Pemantapan Kehidupan Sosial, Budaya dan Kemasyarakatan serta Kondusifitas Daerah			225.863.000,00	BADAN KESATUAN BANGSA DAN POLITIK
	8.01.02.2.01.0005	Pelaksanaan Monitoring Evaluasi dan Pelaporan di Bidang Ideologi Wawasan Kebangsaan, Bela Negara, Karakter Bangsa, Pembauran Kebangsaan, Bineka Tunggal Ika dan Sejarah Kebangsaan																		
			Jumlah Laporan Hasil Monitoring Evaluasi dan Pelaporan di Bidang Ideologi Wawasan Kebangsaan, Bela Negara, Karakter Bangsa, Pembauran Kebangsaan, Bineka Tunggal Ika dan Sejarah Kebangsaan				3 Laporan	4 Laporan	8.126.000,00	8.126.000,00	8.126.000,00	0,00	Kab. Balangan, Semua Kecamatan, Semua Kel/Desa	DANA TRANSFER UMUM-DANA BAGI HASIL	-	Pemantapan Kehidupan Sosial, Budaya dan Kemasyarakatan serta Kondusifitas Daerah Pemantapan Kehidupan Sosial, Budaya dan Kemasyarakatan serta Kondusifitas Daerah			46.761.000,00	BADAN KESATUAN BANGSA DAN POLITIK

3.	8.01.03	PROGRAM PENINGKATAN PERAN PARTAI POLITIK DAN LEMBAGA PENDIDIKAN MELALUI PENDIDIKAN POLITIK DAN PENGEMBANGAN ETIKA SERTA BUDAYA POLITIK	Persentase Parpol yang aktif					100 %	100 %	48.460.514.300,00	33.105.137.440,00	33.304.075.811,00	-47.244.965.700,00						1.215.548.600,00		
	8.01.03.2.01	Perumusan Kebijakan Teknis dan Pemantapan Pelaksanaan Bidang Pendidikan Politik, Etika Budaya Politik, Peningkatan Demokrasi, Fasilitas Kelembagaan Pemerintahan, Perwakilan dan Partai Politik, Pemilihan Umum/Pemilihan Umum Kepala Daerah, serta Pemantauan Situasi Politik	Jumlah Parpol yang Aktif melaporkan kegiatan	1 Dokumen	9 Parpol					48.460.514.300,00	33.105.137.440,00	33.304.075.811,00	-15.156.438.489,00			-		Pemantapan Kehidupan Sosial, Budaya dan Kemasyarakatan serta Kondisi Daerah	Masyarakat	1.215.548.600,00	BADAN KESATUAN BANGSA DAN POLITIK
8.01.03.2.01.0003				Pelaksanaan Kebijakan di Bidang Pendidikan Politik, Etika Budaya Politik, Peningkatan Demokrasi, Fasilitas Kelembagaan Pemerintahan, Perwakilan dan Partai Politik, Pemilihan Umum/Pemilihan Umum Kepala Daerah, serta Pemantauan Situasi Politik di Daerah																	
			Jumlah Orang yang Mengikuti Pelaksanaan Kebijakan di Bidang Pendidikan Politik, Etika Budaya Politik, Peningkatan Demokrasi, Fasilitas Kelembagaan Pemerintahan, Perwakilan dan Partai Politik, Pemilihan Umum/Pemilihan Umum Kepala Daerah, serta Pemantauan Situasi Politik di Daerah					1600 Orang	1300 Orang	165.528.800,00	265.132.000,00	265.132.000,00	99.603.200,00	Kab. Balangan, Semua Kecamatan, Semua Kel/Desa	DANA TRANSFER UMUM-DANA BAGI HASIL	-		Pemantapan Kehidupan Sosial, Budaya dan Kemasyarakatan serta Kondisi Daerah		412.874.600,00	BADAN KESATUAN BANGSA DAN POLITIK
8.01.03.2.01.0004				Pelaksanaan Koordinasi di Bidang Pendidikan Politik, Etika Budaya Politik, Peningkatan Demokrasi, Fasilitas Kelembagaan Pemerintahan, Perwakilan dan Partai Politik, Pemilihan Umum/Pemilihan Umum Kepala Daerah, serta Pemantauan Situasi Politik di Daerah																	
			Jumlah Orang yang Mengikuti Koordinasi di Bidang Pendidikan Politik, Etika Budaya Politik, Peningkatan Demokrasi, Fasilitas Kelembagaan Pemerintahan, Perwakilan dan Partai Politik, Pemilihan Umum/Pemilihan Umum Kepala Daerah, serta Pemantauan Situasi Politik di Daerah					142 Orang	1500 Orang	47.512.197.900,00	31.947.964.840,00	32.086.114.840,00	-15.426.083.060,00	Kab. Balangan, Semua Kecamatan, Semua Kel/Desa	DANA TRANSFER UMUM-DANA BAGI HASIL	-		Pemantapan Kehidupan Sosial, Budaya dan Kemasyarakatan serta Kondisi Daerah		682.453.000,00	BADAN KESATUAN BANGSA DAN POLITIK
8.01.03.2.01.0005				Pelaksanaan Monitoring, Evaluasi dan Pelaporan di Bidang Pendidikan Politik, Etika Budaya Politik, Peningkatan Demokrasi, Fasilitas Kelembagaan Pemerintahan, Perwakilan dan Partai Politik, Pemilihan Umum/Pemilihan Umum Kepala Daerah, serta Pemantauan Situasi Politik di Daerah																	
			Jumlah Laporan Hasil Monitoring, Evaluasi dan Pelaporan di Bidang Pendidikan Politik, Etika Budaya Politik, Peningkatan Demokrasi, Fasilitas Kelembagaan Pemerintahan, Perwakilan dan Partai Politik, Pemilihan Umum/Pemilihan Umum Kepala Daerah, serta Pemantauan Situasi Politik di Daerah					9 Laporan	9 Laporan	782.787.600,00	892.040.600,00	952.828.971,00	170.041.371,00	Kab. Balangan, Semua Kecamatan, Semua Kel/Desa	DANA TRANSFER UMUM-DANA BAGI HASIL	-		Pemantapan Kehidupan Sosial, Budaya dan Kemasyarakatan serta Kondisi Daerah		120.221.000,00	BADAN KESATUAN BANGSA DAN POLITIK
4.	8.01.04	PROGRAM PEMBERDAYAAN DAN PENGAWASAN ORGANISASI KEMASYARAKATAN	Persentase Ormas yang aktif	-	100 %	222.020.600,00	718.250.600,00	727.250.600,00	40.103.400,00										262.124.000,00		
	8.01.04.2.01	Perumusan Kebijakan Teknis dan Pemantapan Pelaksanaan Bidang Pemberdayaan dan Pengawasan Organisasi Kemasyarakatan	Jumlah Ormas yang melaporkan Kegiatan Penanganan Potensi Konflik	-	11 Ormas	222.020.600,00	718.250.600,00	727.250.600,00	505.230.000,00							-		Pemantapan Kehidupan Sosial, Budaya dan Kemasyarakatan serta Kondisi Daerah	Masyarakat	262.124.000,00	BADAN KESATUAN BANGSA DAN POLITIK
8.01.04.2.01.0004				Pelaksanaan Koordinasi di Bidang Pendaftaran Ormas, Pemberdayaan Ormas, Evaluasi dan Mediasi Sengketa Ormas, Pengawasan Ormas dan Ormas Asing di Daerah																	
			Jumlah Orang yang Mengikuti Koordinasi di Bidang Pendaftaran Ormas, Pemberdayaan Ormas, Evaluasi dan Mediasi Sengketa Ormas, Pengawasan Ormas dan Ormas Asing di Daerah					240 Orang	540 Orang	80.455.600,00	309.175.600,00	318.175.600,00	237.720.000,00	Kab. Balangan, Semua Kecamatan, Semua Kel/Desa	DANA TRANSFER UMUM-DANA BAGI HASIL	-		Pemantapan Kehidupan Sosial, Budaya dan Kemasyarakatan serta Kondisi Daerah		120.000.000,00	BADAN KESATUAN BANGSA DAN POLITIK
8.01.04.2.01.0005				Pelaksanaan Monitoring, Evaluasi dan Pelaporan di Bidang Pendaftaran Ormas, Pemberdayaan Ormas, Evaluasi dan Mediasi Sengketa Ormas, Pengawasan Ormas dan Ormas Asing di Daerah																	
			Jumlah Laporan Hasil Monitoring, Evaluasi dan Pelaporan di Bidang Pendaftaran Ormas, Pemberdayaan Ormas, Evaluasi dan Mediasi Sengketa Ormas, Pengawasan Ormas dan Ormas Asing di Daerah					3 Laporan	3 Laporan	141.565.000,00	409.075.000,00	409.075.000,00	267.510.000,00	Kab. Balangan, Semua Kecamatan, Semua Kel/Desa	DANA TRANSFER UMUM-DANA BAGI HASIL	-		Pemantapan Kehidupan Sosial, Budaya dan Kemasyarakatan serta Kondisi Daerah		142.124.000,00	BADAN KESATUAN BANGSA DAN POLITIK
5.	8.01.05	PROGRAM PEMBINAAN DAN PENGEMBANGAN KETAHANAN EKONOMI, SOSIAL, DAN BUDAYA	Angka Potensi Konflik sosial berlatar belakang Ekonomi, Sosial Budaya dan Agama yang Tertangani	100 %	1 Potensi	276.491.000,00	493.599.600,00	493.599.600,00	173.090.000,00										449.581.000,00		
	8.01.05.2.01	Perumusan Kebijakan Teknis dan Pemantapan Pelaksanaan Bidang Ketahanan Ekonomi, Sosial dan Budaya	Jumlah Forum yang aktif melaksanakan Kegiatan Penanganan Konflik	1 Dokumen	2 Forum	276.491.000,00	493.599.600,00	493.599.600,00	217.108.600,00							-		Pemantapan Kehidupan Sosial, Budaya dan Kemasyarakatan serta Kondisi Daerah	Masyarakat	449.581.000,00	BADAN KESATUAN BANGSA DAN POLITIK
8.01.05.2.01.0002				Penyusunan Bahan Perumusan Kebijakan di Bidang Ketahanan Ekonomi, Sosial, Budaya dan Fasilitas Pencegahan Penyalagunaan Narkotika, Fasilitas Kerukunan Umat Beragama dan Penghayat Kepercayaan di Daerah																	
			Jumlah Kebijakan di Bidang Ketahanan Ekonomi, Sosial, Budaya dan Fasilitas Pencegahan Penyalagunaan Narkotika, Fasilitas Kerukunan Umat Beragama dan Penghayat Kepercayaan di Daerah yang Disusun	1 Dokumen	2 Dokumen	22.472.000,00	22.472.000,00	22.472.000,00	0,00	Kab. Balangan, Semua Kecamatan, Semua Kel/Desa	DANA TRANSFER UMUM-DANA BAGI HASIL	-					Pemantapan Kehidupan Sosial, Budaya dan Kemasyarakatan serta Kondisi Daerah		50.000.000,00	BADAN KESATUAN BANGSA DAN POLITIK	
8.01.05.2.01.0003				Pelaksanaan Kebijakan di Bidang Ketahanan Ekonomi, Sosial, Budaya dan Fasilitas Pencegahan Penyalagunaan Narkotika, Fasilitas Kerukunan Umat Beragama dan Penghayat Kepercayaan di Daerah																	

			Jumlah Orang yang Mengikuti Pelaksanaan Kebijakan di Bidang Ketahanan Ekonomi, Sosial, Budaya dan Fasilitas Pencegahan Penyalagunaan Narkotika, Fasilitas Kerukunan Umat Beragama dan Penghayat Kepercayaan di Daerah				34 Orang	555 Orang	72.610.000,00	289.718.600,00	269.718.600,00	197.108.600,00	Kab. Balangan, Semua Kecamatan, Semua Kel/Desa	DANA TRANSFER UMUM-DANA BAGI HASIL	-	Pemantapan Kehidupan Sosial, Budaya dan Kemasyarakatan serta Kondisiitas Daerah			150.000.000,00	BADAN KESATUAN BANGSA DAN POLITIK
	8.01.05.2.01.0004	Pelaksanaan Koordinasi di Bidang Ketahanan Ekonomi, Sosial, Budaya dan Fasilitas Pencegahan Penyalagunaan Narkotika, Fasilitas Kerukunan Umat Beragama dan Penghayat Kepercayaan di Daerah																		
			Jumlah Orang yang Mengikuti Koordinasi di Bidang Ketahanan Ekonomi, Sosial, Budaya dan Fasilitas Pencegahan Penyalagunaan Narkotika, Fasilitas Kerukunan Umat Beragama dan Penghayat Kepercayaan di Daerah				43 Orang	475 Orang	162.863.000,00	162.863.000,00	182.863.000,00	20.000.000,00	Kab. Balangan, Semua Kecamatan, Semua Kel/Desa	DANA TRANSFER UMUM-DANA BAGI HASIL	-	Pemantapan Kehidupan Sosial, Budaya dan Kemasyarakatan serta Kondisiitas Daerah			180.547.000,00	BADAN KESATUAN BANGSA DAN POLITIK
	8.01.05.2.01.0005	Pelaksanaan Monitoring, Evaluasi dan Pelaporan di Bidang Ketahanan Ekonomi, Sosial, Budaya dan Fasilitas Pencegahan Penyalagunaan Narkotika, Fasilitas Kerukunan Umat Beragama dan Penghayat Kepercayaan di Daerah																		
			Jumlah Laporan Hasil Monitoring, Evaluasi dan Pelaporan di Bidang Ketahanan Ekonomi, Sosial, Budaya dan Fasilitas Pencegahan Penyalagunaan Narkotika, Fasilitas Kerukunan Umat Beragama dan Penghayat Kepercayaan di Daerah				2 Laporan	4 Laporan	18.546.000,00	18.546.000,00	18.546.000,00	0,00	Kab. Balangan, Semua Kecamatan, Semua Kel/Desa	DANA TRANSFER UMUM-DANA BAGI HASIL	-	Pemantapan Kehidupan Sosial, Budaya dan Kemasyarakatan serta Kondisiitas Daerah			69.034.000,00	BADAN KESATUAN BANGSA DAN POLITIK
6,	8.01.06	PROORAM PENINGKATAN KEWASPADAAN NASIONAL DAN PENINGKATAN KUALITAS DAN FASILITASI PENANGANAN KONFLIK SOSIAL	Persentase Potensi Konflik yang terselesaikan				100 %	100 %	1.239.288.000,00	5.230.539.500,00	6.829.269.500,00	1.091.564.500,00							2.330.852.500,00	
	8.01.06.2.01	Perumusan Kebijakan Teknis dan Pelaksanaan Pemantapan Kewaspadaan Nasional dan Penanganan Konflik Sosial	Jumlah Forum Kewaspadaan dan Penanganan Konflik yang Aktif				1 Dokumen	7 Forum	1.239.288.000,00	5.230.539.500,00	6.829.269.500,00	5.589.981.500,00			Memperkuat Stabilitas Polihukhankam Dan Transformasi Pelayanan Publik	Pemantapan Kehidupan Sosial, Budaya dan Kemasyarakatan serta Kondisiitas Daerah	Masyarakat		2.330.852.500,00	BADAN KESATUAN BANGSA DAN POLITIK
	8.01.06.2.01.0002	Penyusunan Bahan Perumusan Kebijakan di Bidang Kewaspadaan Dini, Kerja Sama Intelijen, Pemantauan Orang Asing, Tenaga Kerja Asing dan Lembaga Asing, Kewaspadaan Perbatasan antar Negara, Fasilitas Kelembagaan Bidang Kewaspadaan, serta Penanganan Konflik di Daerah																		
			Jumlah Kebijakan di Bidang Kewaspadaan Dini, Kerja Sama Intelijen, Pemantauan Orang Asing, Tenaga Kerja Asing dan Lembaga Asing, Kewaspadaan Perbatasan antar Negara, Fasilitas Kelembagaan Bidang Kewaspadaan, serta Penanganan Konflik di Daerah yang Disusun				6 Dokumen	6 Dokumen	121.626.000,00	119.294.500,00	119.294.500,00	-2.331.500,00	Kab. Balangan, Semua Kecamatan, Semua Kel/Desa	DANA TRANSFER UMUM-DANA BAGI HASIL	Memperkuat Stabilitas Polihukhankam Dan Transformasi Pelayanan Publik	Pemantapan Kehidupan Sosial, Budaya dan Kemasyarakatan serta Kondisiitas Daerah			620.870.000,00	BADAN KESATUAN BANGSA DAN POLITIK
	8.01.06.2.01.0003	Pelaksanaan Kebijakan di Bidang Kewaspadaan Dini, Kerja Sama Intelijen, Pemantauan Orang Asing, Tenaga Kerja Asing dan Lembaga Asing, Kewaspadaan Perbatasan antar Negara, Fasilitas Kelembagaan Bidang Kewaspadaan, serta Penanganan Konflik di Daerah																		
			Jumlah Orang yang Mengikuti pelaksanaan Kebijakan di Bidang Kewaspadaan Dini, Kerja Sama Intelijen, Pemantauan Orang Asing, Tenaga Kerja Asing dan Lembaga Asing, Kewaspadaan Perbatasan antar Negara, Fasilitas Kelembagaan Bidang Kewaspadaan, serta Penanganan Konflik di Daerah				32 Orang	122 Orang	724.896.000,00	1.614.536.000,00	1.614.536.000,00	889.640.000,00	Kab. Balangan, Semua Kecamatan, Semua Kel/Desa	DANA TRANSFER UMUM-DANA BAGI HASIL	Memperkuat Stabilitas Polihukhankam Dan Transformasi Pelayanan Publik	Pemantapan Kehidupan Sosial, Budaya dan Kemasyarakatan serta Kondisiitas Daerah			1.007.231.000,00	BADAN KESATUAN BANGSA DAN POLITIK
	8.01.06.2.01.0004	Pelaksanaan Koordinasi di Bidang Kewaspadaan Dini, Kerja Sama Intelijen, Pemantauan Orang Asing, Tenaga Kerja Asing dan Lembaga Asing, Kewaspadaan Perbatasan antar Negara, Fasilitas Kelembagaan Bidang Kewaspadaan, serta Penanganan Konflik di Daerah																		
			Jumlah Orang yang Mengikuti Koordinasi di Bidang Kewaspadaan Dini, Kerja Sama Intelijen, Pemantauan Orang Asing, Tenaga Kerja Asing dan Lembaga Asing, Kewaspadaan Perbatasan antar Negara, Fasilitas Kelembagaan Bidang Kewaspadaan, serta Penanganan Konflik di Daerah				200 Orang	250 Orang	149.586.000,00	112.886.000,00	200.336.000,00	50.750.000,00	Kab. Balangan, Semua Kecamatan, Semua Kel/Desa	DANA TRANSFER UMUM-DANA BAGI HASIL	Memperkuat Stabilitas Polihukhankam Dan Transformasi Pelayanan Publik	Pemantapan Kehidupan Sosial, Budaya dan Kemasyarakatan serta Kondisiitas Daerah			112.567.000,00	BADAN KESATUAN BANGSA DAN POLITIK
	8.01.06.2.01.0005	Pelaksanaan Monitoring, Evaluasi dan Pelaporan di Bidang Kewaspadaan Dini, Kerja Sama Intelijen, Pemantauan Orang Asing, Tenaga Kerja Asing dan Lembaga Asing, Kewaspadaan Perbatasan antar Negara, Fasilitas Kelembagaan Bidang Kewaspadaan, serta Penanganan Konflik di Daerah																		
			Jumlah Laporan Hasil Monitoring, Evaluasi dan Pelaporan di Bidang Kewaspadaan Dini, Kerja Sama Intelijen, Pemantauan Orang Asing, Tenaga Kerja Asing dan Lembaga Asing, Kewaspadaan Perbatasan antar Negara, Fasilitas Kelembagaan Bidang Kewaspadaan, serta Penanganan Konflik di Daerah				6 Laporan	6 Laporan	98.440.000,00	73.550.000,00	1.584.830.000,00	1.486.390.000,00	Kab. Balangan, Semua Kecamatan, Semua Kel/Desa	DANA TRANSFER UMUM-DANA BAGI HASIL	Memperkuat Stabilitas Polihukhankam Dan Transformasi Pelayanan Publik	Pemantapan Kehidupan Sosial, Budaya dan Kemasyarakatan serta Kondisiitas Daerah			132.184.500,00	BADAN KESATUAN BANGSA DAN POLITIK
	8.01.06.2.01.0006	Pelaksanaan Forum Koordinasi Pimpinan Daerah Kabupaten/Kota																		
			Jumlah Dokumen Hasil Pelaksanaan Forum Koordinasi Pimpinan Daerah Kabupaten/Kota				1 Dokumen	1 Dokumen	144.740.000,00	3.310.273.000,00	3.310.273.000,00	3.165.533.000,00	Kab. Balangan, Semua Kecamatan, Semua Kel/Desa	DANA TRANSFER UMUM-DANA BAGI HASIL	Memperkuat Stabilitas Polihukhankam Dan Transformasi Pelayanan Publik	Pemantapan Kehidupan Sosial, Budaya dan Kemasyarakatan serta Kondisiitas Daerah			458.000.000,00	BADAN KESATUAN BANGSA DAN POLITIK
		DINAS SOSIAL							0,00	39.262.165.698,00	44.467.703.014,00	44.467.703.014,00							41.437.645.918,00	
	1	URUSAN PEMERINTAHAN WAJIB YANG BERKAITAN DENGAN PELAYANAN DASAR							0,00	39.262.165.698,00	44.467.703.014,00	44.467.703.014,00							41.437.645.918,00	
	1.06	URUSAN PEMERINTAHAN BIDANG SOSIAL							0,00	39.262.165.698,00	44.467.703.014,00	44.467.703.014,00							41.437.645.918,00	

3.	1.06.04	PROGRAM REHABILITASI SOSIAL	Persentase cakupan PPKS (Lansia, disabilitas, anak terlantar, korban nafza dan wanita rawan sosial ekonomi) yang mendapatkan pelayanan sosial				-	100 %	0,00	3.256.211.100,00	3.031.086.500,00	3.581.832.210,00						3.581.832.210,00	
	1.06.04.2.01	Rehabilitasi Sosial Dasar Penyandang Disabilitas Terlantar, Anak Terlantar, Lanjut Usia Terlantar, serta Gelandangan Pengemis di Luar Panti Sosial	Persentase penyandang disabilitas terlantar, anak terlantar, lanjut usia terlantar serta gelandangan pengemis yang terpenuhi kebutuhan dasarnya diluar panti sosial				-	100 %	0,00	3.256.211.100,00	3.031.086.500,00	3.031.086.500,00			Memperkuat Stabilitas Polihukhankam Dan Transformasi Pelayanan Publik	Pemantapan Kehidupan Sosial, Budaya dan Kemasyarakatan serta Kondusifitas Daerah Pemantapan Kehidupan Sosial, Budaya dan Kemasyarakatan serta Kondusifitas Daerah	Penyandang Disabilitas Terlantar, Anak Terlantar, Lanjut Usia Terlantar, serta Gelandangan Pengemis di Luar Panti Sosial	3.581.832.210,00	DINAS SOSIAL
	1.06.04.2.01.0001	Penyediaan Permakanan																	
	1.06.04.2.01.0002	Penyediaan Sandang																	
	1.06.04.2.01.0003	Penyediaan Alat Baru																	
	1.06.04.2.01.0004	Pemberian Pelayanan Reunifikasi Keluarga																	
	1.06.04.2.01.0005	Pemberian Bimbingan Fisik, Mental, Spiritual, dan Sosial																	
	1.06.04.2.01.0006	Pemberian Bimbingan Sosial kepada Keluarga Penyandang Disabilitas Terlantar, Anak Terlantar, Lanjut Usia Terlantar, serta Gelandangan Pengemis dan Masyarakat																	
	1.06.04.2.01.0009	Pemberian Layanan Data dan Pengaduan																	
4.	1.06.05	PROGRAM PERLINDUNGAN DAN JAMINAN SOSIAL	Persentase Fakir Miskin yang mendapatkan Bantuan Sosial				-	71 %	0,00	15.928.131.100,00	15.097.559.100,00	16.022.456.210,00						16.022.456.210,00	
	1.06.05.2.02	Pengelolaan Data Fakir Miskin Cakupan Daerah Kabupaten/Kota	Persentase Data Fakir Miskin yang terverifikasi Persentase Keluarga Miskin yang memiliki usaha ekonomi aktif				-	50 % 70 %	0,00	15.928.131.100,00	15.097.559.100,00	15.097.559.100,00			Memperkuat Stabilitas Polihukhankam Dan Transformasi Pelayanan Publik	Pemantapan Kehidupan Sosial, Budaya dan Kemasyarakatan serta Kondusifitas Daerah Pemantapan Kehidupan Sosial, Budaya dan Kemasyarakatan serta Kondusifitas Daerah	Fakir Miskin	16.022.456.210,00	DINAS SOSIAL
	1.06.05.2.02.0001	Pendataan Fakir Miskin Cakupan Daerah Kabupaten/Kota																	
	1.06.05.2.02.0002	Pengelolaan Data Fakir Miskin Cakupan Daerah Kabupaten/Kota																	
	1.06.05.2.02.0003	Fasilitasi Bantuan Sosial Kesejahteraan Keluarga																	
	1.06.05.2.02.0004	Fasilitasi Bantuan Pengembangan Ekonomi Masyarakat																	
5.	1.06.06	PROGRAM PENANGANAN BENCANA	Persentase Korban Bencana yang menerima Bantuan Sosial selama masa tanggap Darurat				-	100 %	0,00	1.048.842.300,00	1.532.329.800,00	1.153.727.130,00						1.153.727.130,00	
	1.06.06.2.01	Perlindungan Sosial Korban Bencana Alam dan Sosial Kabupaten/Kota	Jumlah Korban Bencana Alam dan Sosial yang terpenuhi Kebutuhan dasarnya				-	125 Keluarga	0,00	646.889.400,00	1.077.176.900,00	1.077.176.900,00			Memperkuat Stabilitas Polihukhankam Dan Transformasi Pelayanan Publik	Pemantapan Kehidupan Sosial, Budaya dan Kemasyarakatan serta Kondusifitas Daerah Pemantapan Kehidupan Sosial, Budaya dan Kemasyarakatan serta Kondusifitas Daerah	Korban Bencana Alam dan Sosial	711.578.940,00	DINAS SOSIAL
	1.06.06.2.01.0001	Penyediaan Makanan																	
	1.06.06.2.02	Penyelenggaraan Pemberdayaan Masyarakat Terhadap Kesiapsiagaan Bencana Kabupaten/Kota	Persentase Taruna Saga Bencana yang ikut berpartisipasi Penanganen Bencana				-	100 %	0,00	401.952.900,00	455.152.900,00	455.152.900,00			Memperkuat Stabilitas Polihukhankam Dan Transformasi Pelayanan Publik	Pemantapan Kehidupan Sosial, Budaya dan Kemasyarakatan serta Kondusifitas Daerah Pemantapan Kehidupan Sosial, Budaya dan Kemasyarakatan serta Kondusifitas Daerah	Taruna Saga Bencana (TAGANA)	442.148.190,00	DINAS SOSIAL
	1.06.06.2.02.0002	Koordinasi, Sosialisasi dan Pelaksanaan Taruna Saga Bencana																	
6.	1.06.07	PROGRAM PENGELOLAAN TAMAN MAKAM PAHLAWAN	Persentase Makam yang Terawat				-	100 %	0,00	143.085.000,00	143.085.000,00	157.393.500,00						157.393.500,00	
	1.06.07.2.01	Pemeliharaan Taman Makam Pahlawan Nasional Kabupaten/Kota	Persentase Taman Makam Pahlawan yang terpenuhi pemeliharaannya				-	100 %	0,00	143.085.000,00	143.085.000,00	143.085.000,00			Memperkuat Stabilitas Polihukhankam Dan Transformasi Pelayanan Publik	Pemantapan Kehidupan Sosial, Budaya dan Kemasyarakatan serta Kondusifitas Daerah Pemantapan Kehidupan Sosial, Budaya dan Kemasyarakatan serta Kondusifitas Daerah	Taman Makam Pahlawan	157.393.500,00	DINAS SOSIAL
	1.06.07.2.01.0002	Pemeliharaan Taman Makam Pahlawan Nasional Kabupaten/Kota																	
		DINAS SOSIAL, PEMBERDAYAAN PEREMPUAN DAN PERLINDUNGAN ANAK SERTA PEMBERDAYAAN MASYARAKAT DAN DESA							65.570.245.896,00	0,00	0,00	-65.570.245.896,00						54.955.975.488,00	
	1	URUSAN PEMERINTAHAN WAJIB YANG BERKAITAN DENGAN PELAYANAN DASAR							39.732.556.798,00	0,00	0,00	-39.732.556.798,00						43.649.351.588,00	
	1.06	URUSAN PEMERINTAHAN BIDANG SOSIAL							39.732.556.798,00	0,00	0,00	-39.732.556.798,00						43.649.351.588,00	
	1.	1.06.01	PROGRAM PENUNJANG URUSAN PEMERINTAHAN DAERAH KABUPATEN/KOTA	Nilai Akuntabilitas Kinerja (Nilai SAKP)			74,40 Nilai	74,40 Nilai	15.464.523.198,00	0,00	0,00	1.121.277.295,00						16.585.800.493,00	
		1.06.01.2.01	Perencanaan, Penganggaran, dan Evaluasi Kinerja Perangkat Daerah	Persentase dokumen perencanaan, penganggaran, dan evaluasi perangkat daerah yang baik			100 %	100 %	289.485.300,00	0,00	0,00	-289.485.300,00			Memperkuat Stabilitas Polihukhankam Dan Transformasi Pelayanan Publik	Pemantapan Kehidupan Sosial, Budaya dan Kemasyarakatan serta Kondusifitas Daerah Pemantapan Kehidupan Sosial, Budaya dan Kemasyarakatan serta Kondusifitas Daerah	Perangkat Daerah	205.402.780,00	DINAS SOSIAL, PEMBERDAYAAN PEREMPUAN DAN PERLINDUNGAN ANAK SERTA PEMBERDAYAAN MASYARAKAT DAN DESA
	1.06.01.2.01.0001	Penyusunan Dokumen Perencanaan Perangkat Daerah																	
			Jumlah Dokumen Perencanaan Perangkat Daerah				2 Dokumen	2 Dokumen	151.193.300,00	0,00	0,00	-151.193.300,00	Kab. Balangan, Semua Kecamatan, Semua Kel/Desa	DANA TRANSFER UMUM-DANA BAGI HASIL	Memperkuat Stabilitas Polihukhankam Dan Transformasi Pelayanan Publik	Pemantapan Kehidupan Sosial, Budaya dan Kemasyarakatan serta Kondusifitas Daerah Pemantapan Kehidupan Sosial, Budaya dan Kemasyarakatan serta Kondusifitas Daerah		112.477.200,00	DINAS SOSIAL, PEMBERDAYAAN PEREMPUAN DAN PERLINDUNGAN ANAK SERTA PEMBERDAYAAN MASYARAKAT DAN DESA
	1.06.01.2.01.0006	Koordinasi dan Penyusunan Laporan Capaian Kinerja dan Ikhtisar Realisasi Kinerja SKPD																	
			Jumlah Laporan Capaian Kinerja dan Ikhtisar Realisasi Kinerja SKPD dan Laporan Hasil Koordinasi Penyusunan Laporan Capaian Kinerja dan Ikhtisar Realisasi Kinerja SKPD				2 Laporan	2 Laporan	138.292.000,00	0,00	0,00	-138.292.000,00	Kab. Balangan, Semua Kecamatan, Semua Kel/Desa	DANA TRANSFER UMUM-DANA BAGI HASIL	Memperkuat Stabilitas Polihukhankam Dan Transformasi Pelayanan Publik	Pemantapan Kehidupan Sosial, Budaya dan Kemasyarakatan serta Kondusifitas Daerah Pemantapan Kehidupan Sosial, Budaya dan Kemasyarakatan serta Kondusifitas Daerah		92.925.580,00	DINAS SOSIAL, PEMBERDAYAAN PEREMPUAN DAN PERLINDUNGAN ANAK SERTA PEMBERDAYAAN MASYARAKAT DAN DESA

[illegible]

			<i>Jumlah Laporan Penyelenggaraan Rapat Koordinasi dan Konsultasi SKPD</i>				4 Laporan	4 Laporan	2.408.356.000,00	0,00	0,00	-2.408.356.000,00	Kab. Balangan, Semua Kecamatan, Semua Kel/Desa	DANA TRANSFER UMUM-DANA BAGI HASIL	Memperkuat Stabilitas Perekonomian Dan Transformasi Pelayanan Publik	Pemantapan Kehidupan Sosial, Budaya dan Masyarakat serta Kondisi Daerah Pemantapan Kehidupan Sosial, Budaya dan Masyarakat serta Kondisi Daerah			2.626.600.460,00	DINAS SOSIAL, PEMBERDAYAAN PEREMPUAN DAN PERLINDUNGAN ANAK SERTA PEMBERDAYAAN MASYARAKAT DAN DESA
	1.06.01.2.08	Penyediaan Jasa Penunjang Urusan Pemerintahan Daerah	<i>Waktu Penyediaan Jasa Penunjang Urusan Pemerintahan Daerah</i>				12 Bulan	12 Bulan	2.445.882.700,00	0,00	0,00	-2.445.882.700,00			Memperkuat Stabilitas Perekonomian Dan Transformasi Pelayanan Publik	Pemantapan Kehidupan Sosial, Budaya dan Masyarakat serta Kondisi Daerah Pemantapan Kehidupan Sosial, Budaya dan Masyarakat serta Kondisi Daerah	Pemerintahan Daerah		2.680.678.805,00	DINAS SOSIAL, PEMBERDAYAAN PEREMPUAN DAN PERLINDUNGAN ANAK SERTA PEMBERDAYAAN MASYARAKAT DAN DESA
1.06.01.2.08.0002																				
			<i>Jumlah Laporan Penyediaan Jasa Komunikasi, Sumber Daya Air dan Listrik yang Disediakan</i>				4 Laporan	4 Laporan	374.515.200,00	0,00	0,00	-374.515.200,00	Kab. Balangan, Semua Kecamatan, Semua Kel/Desa	DANA TRANSFER UMUM-DANA BAGI HASIL	Memperkuat Stabilitas Perekonomian Dan Transformasi Pelayanan Publik	Pemantapan Kehidupan Sosial, Budaya dan Masyarakat serta Kondisi Daerah Pemantapan Kehidupan Sosial, Budaya dan Masyarakat serta Kondisi Daerah			367.510.000,00	DINAS SOSIAL, PEMBERDAYAAN PEREMPUAN DAN PERLINDUNGAN ANAK SERTA PEMBERDAYAAN MASYARAKAT DAN DESA
1.06.01.2.08.0004																				
			<i>Jumlah Laporan Penyediaan Jasa Pelayanan Umum Kantor yang Disediakan</i>				4 Laporan	4 Laporan	2.071.367.500,00	0,00	0,00	-2.071.367.500,00	Kab. Balangan, Semua Kecamatan, Semua Kel/Desa	DANA TRANSFER UMUM-DANA BAGI HASIL	Memperkuat Stabilitas Perekonomian Dan Transformasi Pelayanan Publik	Pemantapan Kehidupan Sosial, Budaya dan Masyarakat serta Kondisi Daerah Pemantapan Kehidupan Sosial, Budaya dan Masyarakat serta Kondisi Daerah			2.313.168.805,00	DINAS SOSIAL, PEMBERDAYAAN PEREMPUAN DAN PERLINDUNGAN ANAK SERTA PEMBERDAYAAN MASYARAKAT DAN DESA
	1.06.01.2.09	Pemeliharaan Barang Milik Daerah Penunjang Urusan Pemerintahan Daerah	<i>Waktu Pemeliharaan Barang Milik Daerah Penunjang Urusan Pemerintahan Daerah</i>				12 Bulan	12 Bulan	795.565.900,00	0,00	0,00	-795.565.900,00			Memperkuat Stabilitas Perekonomian Dan Transformasi Pelayanan Publik	Pemantapan Kehidupan Sosial, Budaya dan Masyarakat serta Kondisi Daerah Pemantapan Kehidupan Sosial, Budaya dan Masyarakat serta Kondisi Daerah	Pemerintahan Daerah		736.341.320,00	DINAS SOSIAL, PEMBERDAYAAN PEREMPUAN DAN PERLINDUNGAN ANAK SERTA PEMBERDAYAAN MASYARAKAT DAN DESA
1.06.01.2.09.0001																				
			<i>Jumlah Kendaraan Perorangan Dinas atau Kendaraan Dinas Jabatan yang Dipelihara dan dibayarkan Pajaknya</i>				2 Unit	2 Unit	277.084.800,00	0,00	0,00	-277.084.800,00	Kab. Balangan, Semua Kecamatan, Semua Kel/Desa	DANA TRANSFER UMUM-DANA BAGI HASIL	Memperkuat Stabilitas Perekonomian Dan Transformasi Pelayanan Publik	Pemantapan Kehidupan Sosial, Budaya dan Masyarakat serta Kondisi Daerah Pemantapan Kehidupan Sosial, Budaya dan Masyarakat serta Kondisi Daerah			330.083.710,00	DINAS SOSIAL, PEMBERDAYAAN PEREMPUAN DAN PERLINDUNGAN ANAK SERTA PEMBERDAYAAN MASYARAKAT DAN DESA
1.06.01.2.09.0002																				
			<i>Jumlah Kendaraan Dinas Operasional atau Lapangan yang Dipelihara dan dibayarkan Pajak dan Perizinannya</i>				8 Unit	8 Unit	518.481.100,00	0,00	0,00	-518.481.100,00	Kab. Balangan, Semua Kecamatan, Semua Kel/Desa	DANA TRANSFER UMUM-DANA BAGI HASIL	Memperkuat Stabilitas Perekonomian Dan Transformasi Pelayanan Publik	Pemantapan Kehidupan Sosial, Budaya dan Masyarakat serta Kondisi Daerah Pemantapan Kehidupan Sosial, Budaya dan Masyarakat serta Kondisi Daerah			406.257.610,00	DINAS SOSIAL, PEMBERDAYAAN PEREMPUAN DAN PERLINDUNGAN ANAK SERTA PEMBERDAYAAN MASYARAKAT DAN DESA
2,	1.06.02	PROGRAM PEMBERDAYAAN SOSIAL	Persentase PSKS yang berkualitas terampil dalam membantu penyelenggaraan kesejahteraan sosial				84 %	84 %	5.339.082.700,00	0,00	0,00	615.673.800,00							5.954.756.500,00	
	1.06.02.2.01	Pemberdayaan Sosial Komunitas Adat Terpencil (KAT)	Persentase keluarga Komunitas Adat Terpencil yang terpenuhi pembinaan				20 %	20 %	203.000.000,00	0,00	0,00	-203.000.000,00			Memperkuat Stabilitas Perekonomian Dan Transformasi Pelayanan Publik	Pemantapan Kehidupan Sosial, Budaya dan Masyarakat serta Kondisi Daerah Pemantapan Kehidupan Sosial, Budaya dan Masyarakat serta Kondisi Daerah	Komunitas Adat Terpencil (KAT)		227.700.000,00	DINAS SOSIAL, PEMBERDAYAAN PEREMPUAN DAN PERLINDUNGAN ANAK SERTA PEMBERDAYAAN MASYARAKAT DAN DESA
1.06.02.2.01.0001																				
			<i>Jumlah Keluarga pada KAT yang Mendapatkan Fasilitas Pemberdayaan Sosial Kewenangan Kabupaten/Kota</i>				75 Keluarga	75 Keluarga	176.500.000,00	0,00	0,00	-176.500.000,00	Kab. Balangan, Semua Kecamatan, Semua Kel/Desa	DANA TRANSFER UMUM-DANA BAGI HASIL	Memperkuat Stabilitas Perekonomian Dan Transformasi Pelayanan Publik	Pemantapan Kehidupan Sosial, Budaya dan Masyarakat serta Kondisi Daerah Pemantapan Kehidupan Sosial, Budaya dan Masyarakat serta Kondisi Daerah			181.500.000,00	DINAS SOSIAL, PEMBERDAYAAN PEREMPUAN DAN PERLINDUNGAN ANAK SERTA PEMBERDAYAAN MASYARAKAT DAN DESA
1.06.02.2.01.0002																				
			<i>Jumlah Keluarga pada KAT yang Meningkatkan Kapasitasnya Kewenangan Kabupaten/Kota</i>				5 Keluarga	5 Keluarga	26.500.000,00	0,00	0,00	-26.500.000,00	Kab. Balangan, Semua Kecamatan, Semua Kel/Desa	DANA TRANSFER UMUM-DANA BAGI HASIL	Memperkuat Stabilitas Perekonomian Dan Transformasi Pelayanan Publik	Pemantapan Kehidupan Sosial, Budaya dan Masyarakat serta Kondisi Daerah Pemantapan Kehidupan Sosial, Budaya dan Masyarakat serta Kondisi Daerah			46.200.000,00	DINAS SOSIAL, PEMBERDAYAAN PEREMPUAN DAN PERLINDUNGAN ANAK SERTA PEMBERDAYAAN MASYARAKAT DAN DESA
	1.06.02.2.02	Pengumpulan Sumbangan dalam Daerah Kabupaten/Kota	<i>Jumlah lembaga/oyasan yang memiliki izin pelaksanaan pengumpulan uang atau barang</i>				4 Rekomendasi	4 Rekomendasi	17.700.000,00	0,00	0,00	-17.700.000,00			Memperkuat Stabilitas Perekonomian Dan Transformasi Pelayanan Publik	Pemantapan Kehidupan Sosial, Budaya dan Masyarakat serta Kondisi Daerah Pemantapan Kehidupan Sosial, Budaya dan Masyarakat serta Kondisi Daerah	Pihak Pemohon Pengumpulan Uang dan Barang		16.500.000,00	DINAS SOSIAL, PEMBERDAYAAN PEREMPUAN DAN PERLINDUNGAN ANAK SERTA PEMBERDAYAAN MASYARAKAT DAN DESA
1.06.02.2.02.0001																				
			<i>Jumlah Dokumen Hasil Koordinasi dan Sinkronisasi Penerbitan Izin Undian Gratis Berhadiah dan Pengumpulan Uang atau Barang</i>				4 Dokumen	4 Dokumen	17.700.000,00	0,00	0,00	-17.700.000,00	Kab. Balangan, Semua Kecamatan, Semua Kel/Desa	DANA TRANSFER UMUM-DANA BAGI HASIL	Memperkuat Stabilitas Perekonomian Dan Transformasi Pelayanan Publik	Pemantapan Kehidupan Sosial, Budaya dan Masyarakat serta Kondisi Daerah Pemantapan Kehidupan Sosial, Budaya dan Masyarakat serta Kondisi Daerah			16.500.000,00	DINAS SOSIAL, PEMBERDAYAAN PEREMPUAN DAN PERLINDUNGAN ANAK SERTA PEMBERDAYAAN MASYARAKAT DAN DESA

	1.06.02.2.03	Pengembangan Potensi Sumber Kesejahteraan Sosial Daerah Kabupaten/Kota	Jumlah Sumber Daya Manusia Sumber Potensi Sumber Kesejahteraan Sosial yang Kompeten				100 Orang	400 Orang	5.118.382.700,00	0,00	0,00	-5.118.382.700,00			Memperkuat Stabilitas Polhukhankam Dan Transformasi Pelayanan Publik	Pemantapan Kehidupan Sosial, Budaya dan Kemasyarakatan serta Kondusifitas Daerah Pemantapan Kehidupan Sosial, Budaya dan Kemasyarakatan serta Kondusifitas Daerah	Potensi Sumber Kesejahteraan Sosial (PSKS)		5.710.556.500,00	DINAS SOSIAL, PEMBERDAYAAN PEREMPUAN DAN PERLINDUNGAN ANAK SERTA PEMBERDAYAAN MASYARAKAT DAN DESA
	1.06.02.2.03.0001	Peningkatan Kemampuan Potensi Pekerja Sosial Masyarakat Kewenangan Kabupaten/Kota																		
			Jumlah Orang Mendapat Peningkatan Kapasitas Pekerja Sosial Masyarakat Kewenangan Kabupaten/Kota				45 Orang	45 Orang	132.385.500,00	0,00	0,00	-132.385.500,00	Kab. Balangan, Semua Kecamatan, Semua Kel/Desa	DANA TRANSFER UMUM-DANA BAGI HASIL	Memperkuat Stabilitas Polhukhankam Dan Transformasi Pelayanan Publik	Pemantapan Kehidupan Sosial, Budaya dan Kemasyarakatan serta Kondusifitas Daerah Pemantapan Kehidupan Sosial, Budaya dan Kemasyarakatan serta Kondusifitas Daerah			179.850.000,00	DINAS SOSIAL, PEMBERDAYAAN PEREMPUAN DAN PERLINDUNGAN ANAK SERTA PEMBERDAYAAN MASYARAKAT DAN DESA
	1.06.02.2.03.0002	Peningkatan Kemampuan Potensi Tenaga Kesejahteraan Sosial Kecamatan Kewenangan Kabupaten/Kota																		
			Jumlah Tenaga Kesejahteraan Sosial Kecamatan Kewenangan Kabupaten/Kota yang Meningkatkan Kapasitasnya Kewenangan Kabupaten/Kota				8 Orang	8 Orang	82.882.200,00	0,00	0,00	-82.882.200,00	Kab. Balangan, Semua Kecamatan, Semua Kel/Desa	DANA TRANSFER UMUM-DANA BAGI HASIL	Memperkuat Stabilitas Polhukhankam Dan Transformasi Pelayanan Publik	Pemantapan Kehidupan Sosial, Budaya dan Kemasyarakatan serta Kondusifitas Daerah Pemantapan Kehidupan Sosial, Budaya dan Kemasyarakatan serta Kondusifitas Daerah			96.360.000,00	DINAS SOSIAL, PEMBERDAYAAN PEREMPUAN DAN PERLINDUNGAN ANAK SERTA PEMBERDAYAAN MASYARAKAT DAN DESA
	1.06.02.2.03.0003	Peningkatan Kemampuan Potensi Sumber Kesejahteraan Sosial Keluarga Kewenangan Kabupaten/Kota																		
			Jumlah Keluarga yang Meningkatkan Kapasitasnya Kewenangan Kabupaten/Kota				3500 Keluarga	3500 Keluarga	136.600.000,00	0,00	0,00	-136.600.000,00	Kab. Balangan, Semua Kecamatan, Semua Kel/Desa	DANA TRANSFER UMUM-DANA BAGI HASIL	Memperkuat Stabilitas Polhukhankam Dan Transformasi Pelayanan Publik	Pemantapan Kehidupan Sosial, Budaya dan Kemasyarakatan serta Kondusifitas Daerah Pemantapan Kehidupan Sosial, Budaya dan Kemasyarakatan serta Kondusifitas Daerah			178.200.000,00	DINAS SOSIAL, PEMBERDAYAAN PEREMPUAN DAN PERLINDUNGAN ANAK SERTA PEMBERDAYAAN MASYARAKAT DAN DESA
	1.06.02.2.03.0004	Peningkatan Kemampuan Potensi Sumber Kesejahteraan Sosial Kelembagaan Masyarakat Kewenangan Kabupaten/Kota																		
			Jumlah Lembaga Kesejahteraan Sosial yang Meningkatkan Kapasitasnya Kewenangan Kabupaten/Kota				9 Lembaga	9 Lembaga	4.766.515.000,00	0,00	0,00	-4.766.515.000,00	Kab. Balangan, Semua Kecamatan, Semua Kel/Desa	DANA TRANSFER UMUM-DANA BAGI HASIL	Memperkuat Stabilitas Polhukhankam Dan Transformasi Pelayanan Publik	Pemantapan Kehidupan Sosial, Budaya dan Kemasyarakatan serta Kondusifitas Daerah Pemantapan Kehidupan Sosial, Budaya dan Kemasyarakatan serta Kondusifitas Daerah			5.256.146.500,00	DINAS SOSIAL, PEMBERDAYAAN PEREMPUAN DAN PERLINDUNGAN ANAK SERTA PEMBERDAYAAN MASYARAKAT DAN DESA
3.	1.06.04	PROGRAM REHABILITASI SOSIAL	prosentase cakupan ppks (lansia, Disabilitas Anak Terlantar, Korban Nafza dan Wanita Rawan Sosial Ekonomi) yang mendapatkan pelayanan sosial				100 %	100 %	3.003.953.100,00	0,00	0,00	492.666.695,00							3.496.619.795,00	
	1.06.04.2.01	Rehabilitasi Sosial Dasar Penyandang Disabilitas Terlantar, Anak Terlantar, Lanjut Usia Terlantar, serta Gelandangan Pengemis di Luar Panti Sosial	Persentase penyandang disabilitas terlantar, anak terlantar, lanjut usia terlantar serta gelandangan, pengemis, yang terpenuhi kebutuhan dasarnya di luar panti				100 %	100 %	3.003.953.100,00	0,00	0,00	-3.003.953.100,00			Memperkuat Stabilitas Polhukhankam Dan Transformasi Pelayanan Publik	Pemantapan Kehidupan Sosial, Budaya dan Kemasyarakatan serta Kondusifitas Daerah Pemantapan Kehidupan Sosial, Budaya dan Kemasyarakatan serta Kondusifitas Daerah	Pemerlu Pelayanan Kesejahteraan Sosial (PPKS)		3.496.619.795,00	DINAS SOSIAL, PEMBERDAYAAN PEREMPUAN DAN PERLINDUNGAN ANAK SERTA PEMBERDAYAAN MASYARAKAT DAN DESA
	1.06.04.2.01.0001	Penyediaan Permakanan																		
			Jumlah Orang yang Mendapatkan Pemenuhan Kebutuhan Pemakanan Sesuai dengan Standar Gizi Minimal Kewenangan Kabupaten/Kota				600 Orang	600 Orang	1.498.225.000,00	0,00	0,00	-1.498.225.000,00	Kab. Balangan, Semua Kecamatan, Semua Kel/Desa	DANA TRANSFER UMUM-DANA BAGI HASIL	Memperkuat Stabilitas Polhukhankam Dan Transformasi Pelayanan Publik	Pemantapan Kehidupan Sosial, Budaya dan Kemasyarakatan serta Kondusifitas Daerah Pemantapan Kehidupan Sosial, Budaya dan Kemasyarakatan serta Kondusifitas Daerah			1.650.104.795,00	DINAS SOSIAL, PEMBERDAYAAN PEREMPUAN DAN PERLINDUNGAN ANAK SERTA PEMBERDAYAAN MASYARAKAT DAN DESA
	1.06.04.2.01.0002	Penyediaan Sandang																		
			Jumlah Orang yang Menerima Pakian dan Kelengkapan Lainnya yang Tersedia dalam 1 Tahun Kewenangan Kabupaten/Kota				305 Orang	305 Orang	615.000.000,00	0,00	0,00	-615.000.000,00	Kab. Balangan, Semua Kecamatan, Semua Kel/Desa	DANA TRANSFER UMUM-DANA BAGI HASIL	Memperkuat Stabilitas Polhukhankam Dan Transformasi Pelayanan Publik	Pemantapan Kehidupan Sosial, Budaya dan Kemasyarakatan serta Kondusifitas Daerah Pemantapan Kehidupan Sosial, Budaya dan Kemasyarakatan serta Kondusifitas Daerah			709.500.000,00	DINAS SOSIAL, PEMBERDAYAAN PEREMPUAN DAN PERLINDUNGAN ANAK SERTA PEMBERDAYAAN MASYARAKAT DAN DESA
	1.06.04.2.01.0003	Penyediaan Alat Bantu																		
			Jumlah Orang yang Mendapatkan Alat Bantu dan Alat Bantu Peraga Sesuai kebutuhan Kewenangan Kabupaten/Kota				260 Orang	260 Orang	206.300.000,00	0,00	0,00	-206.300.000,00	Kab. Balangan, Semua Kecamatan, Semua Kel/Desa	DANA TRANSFER UMUM-DANA BAGI HASIL	Memperkuat Stabilitas Polhukhankam Dan Transformasi Pelayanan Publik	Pemantapan Kehidupan Sosial, Budaya dan Kemasyarakatan serta Kondusifitas Daerah Pemantapan Kehidupan Sosial, Budaya dan Kemasyarakatan serta Kondusifitas Daerah			259.930.000,00	DINAS SOSIAL, PEMBERDAYAAN PEREMPUAN DAN PERLINDUNGAN ANAK SERTA PEMBERDAYAAN MASYARAKAT DAN DESA
	1.06.04.2.01.0004	Pemberian Pelayanan Reunifikasi Keluarga																		
			Jumlah Orang yang Mendapatkan Pelayanan Reunifikasi Keluarga Kewenangan Kabupaten/Kota				60 Orang	60 Orang	92.061.600,00	0,00	0,00	-92.061.600,00	Kab. Balangan, Semua Kecamatan, Semua Kel/Desa	DANA TRANSFER UMUM-DANA BAGI HASIL	Memperkuat Stabilitas Polhukhankam Dan Transformasi Pelayanan Publik	Pemantapan Kehidupan Sosial, Budaya dan Kemasyarakatan serta Kondusifitas Daerah Pemantapan Kehidupan Sosial, Budaya dan Kemasyarakatan serta Kondusifitas Daerah			133.265.000,00	DINAS SOSIAL, PEMBERDAYAAN PEREMPUAN DAN PERLINDUNGAN ANAK SERTA PEMBERDAYAAN MASYARAKAT DAN DESA
	1.06.04.2.01.0005	Pemberian Bimbingan Fisik, Mental, Spiritual, dan Sosial																		
			Jumlah Peserta Bimbingan Fisik, Mental, Spiritual dan Sosial Kewenangan Kabupaten/Kota				122 Orang	122 Orang	213.000.000,00	0,00	0,00	-213.000.000,00	Kab. Balangan, Semua Kecamatan, Semua Kel/Desa	DANA TRANSFER UMUM-DANA BAGI HASIL	Memperkuat Stabilitas Polhukhankam Dan Transformasi Pelayanan Publik	Pemantapan Kehidupan Sosial, Budaya dan Kemasyarakatan serta Kondusifitas Daerah Pemantapan Kehidupan Sosial, Budaya dan Kemasyarakatan serta Kondusifitas Daerah			258.720.000,00	DINAS SOSIAL, PEMBERDAYAAN PEREMPUAN DAN PERLINDUNGAN ANAK SERTA PEMBERDAYAAN MASYARAKAT DAN DESA
	1.06.04.2.01.0006	Pemberian Bimbingan Sosial kepada Keluarga Penyandang Disabilitas Terlantar, Anak Terlantar, Lanjut Usia Terlantar, serta Gelandangan Pengemis dan Masyarakat Kewenangan Kabupaten/Kota																		
			Jumlah Peserta Bimbingan Sosial kepada Keluarga Penyandang Disabilitas Terlantar, Anak Terlantar, Lanjut Usia Terlantar, serta Gelandangan Pengemis dan Masyarakat Kewenangan Kabupaten/Kota				150 Orang	150 Orang	360.000.000,00	0,00	0,00	-360.000.000,00	Kab. Balangan, Semua Kecamatan, Semua Kel/Desa	DANA TRANSFER UMUM-DANA BAGI HASIL	Memperkuat Stabilitas Polhukhankam Dan Transformasi Pelayanan Publik	Pemantapan Kehidupan Sosial, Budaya dan Kemasyarakatan serta Kondusifitas Daerah Pemantapan Kehidupan Sosial, Budaya dan Kemasyarakatan serta Kondusifitas Daerah			429.000.000,00	DINAS SOSIAL, PEMBERDAYAAN PEREMPUAN DAN PERLINDUNGAN ANAK SERTA PEMBERDAYAAN MASYARAKAT DAN DESA

	1.06.04.2.01.0009	Pemberian Layanan Data dan Pengaduan	Jumlah Orang yang Mendapatkan Layanan Data dan Pengaduan Kewenangan Kabupaten/Kota					150 Orang	150 Orang	19.366.500,00		0,00	0,00	-19.366.500,00	Kab. Balangan, Semua Kecamatan, Semua Kel/Desa	DANA TRANSFER UMUM-DANA BAGI HASIL	Memperkuat Stabilitas Polihukhankam Dan Transformasi Pelayanan Publik	Pemantapan Kehidupan Sosial, Budaya dan Kemasyarakatan serta Kondisiitas Daerah Pemantapan Kehidupan Sosial, Budaya dan Kemasyarakatan serta Kondisiitas Daerah					56.100.000,00	DINAS SOSIAL, PEREMPUAN DAN PERLINDUNGAN ANAK SERTA PEMBERDAYAAN MASYARAKAT DAN DESA
4,	1.06.05	PROGRAM PERLINDUNGAN DAN JAMINAN SOSIAL	Persentase Fakir Miskin yang difasilitasi bantuan sosial					71 %	71 %	14.947.551.900,00		0,00	0,00	1.862.235.600,00									16.809.787.500,00	
	1.06.05.2.02	Pengelolaan Data Fakir Miskin Cakupan Daerah Kabupaten/Kota	Jumlah DTKS, dan PPKS yang divalidasi dan diverifikasi					23000 KK	23000 KK	14.947.551.900,00		0,00	0,00	-14.947.551.900,00			Memperkuat Stabilitas Polihukhankam Dan Transformasi Pelayanan Publik	Pemantapan Kehidupan Sosial, Budaya dan Kemasyarakatan serta Kondisiitas Daerah Pemantapan Kehidupan Sosial, Budaya dan Kemasyarakatan serta Kondisiitas Daerah	Fakir Miskin				16.809.787.500,00	DINAS SOSIAL, PEREMPUAN DAN PERLINDUNGAN ANAK SERTA PEMBERDAYAAN MASYARAKAT DAN DESA
	1.06.05.2.02.0001	Pendataan Fakir Miskn Cakupan Daerah Kabupaten/Kota																						
			Jumlah Fakir Miskin Cakupan Daerah Kabupaten/Kota yang Didata					2300 Orang	2300 Orang	127.700.000,00		0,00	0,00	-127.700.000,00	Kab. Balangan, Semua Kecamatan, Semua Kel/Desa	DANA TRANSFER UMUM-DANA BAGI HASIL	Memperkuat Stabilitas Polihukhankam Dan Transformasi Pelayanan Publik	Pemantapan Kehidupan Sosial, Budaya dan Kemasyarakatan serta Kondisiitas Daerah Pemantapan Kehidupan Sosial, Budaya dan Kemasyarakatan serta Kondisiitas Daerah					0,00	DINAS SOSIAL, PEREMPUAN DAN PERLINDUNGAN ANAK SERTA PEMBERDAYAAN MASYARAKAT DAN DESA
	1.06.05.2.02.0002	Pengelolaan Data Fakir Miskin Cakupan Daerah Kabupaten/Kota	Jumlah Keluarga yang Mendapatkan Pengembangan Fakir Miskin Kabupaten/Kota					23000 Keluarga	23000 Keluarga	288.821.900,00		0,00	0,00	-288.821.900,00	Kab. Balangan, Semua Kecamatan, Semua Kel/Desa	DANA TRANSFER UMUM-DANA BAGI HASIL	Memperkuat Stabilitas Polihukhankam Dan Transformasi Pelayanan Publik	Pemantapan Kehidupan Sosial, Budaya dan Kemasyarakatan serta Kondisiitas Daerah Pemantapan Kehidupan Sosial, Budaya dan Kemasyarakatan serta Kondisiitas Daerah					787.940.000,00	DINAS SOSIAL, PEREMPUAN DAN PERLINDUNGAN ANAK SERTA PEMBERDAYAAN MASYARAKAT DAN DESA
	1.06.05.2.02.0003	Fasilitasi Bantuan Sosial Kesejahteraan Keluarga																						
			Jumlah Keluarga Penerima Manfaat (KPM) yang Mendapatkan Bantuan Sosial Kesejahteraan Keluarga Kewenangan Kabupaten/Kota					12000 Keluarga	12000 Keluarga	14.476.980.000,00		0,00	0,00	-14.476.980.000,00	Kab. Balangan, Semua Kecamatan, Semua Kel/Desa	DANA TRANSFER UMUM-DANA BAGI HASIL	Memperkuat Stabilitas Polihukhankam Dan Transformasi Pelayanan Publik	Pemantapan Kehidupan Sosial, Budaya dan Kemasyarakatan serta Kondisiitas Daerah Pemantapan Kehidupan Sosial, Budaya dan Kemasyarakatan serta Kondisiitas Daerah					15.940.347.500,00	DINAS SOSIAL, PEREMPUAN DAN PERLINDUNGAN ANAK SERTA PEMBERDAYAAN MASYARAKAT DAN DESA
	1.06.05.2.02.0004	Fasilitasi Bantuan Pengembangan Ekonomi Masyarakat	Jumlah Orang Mendapatkan Bantuan Pengembangan Ekonomi Masyarakat Kewenangan Kabupaten/Kota					35 Orang	35 Orang	54.050.000,00		0,00	0,00	-54.050.000,00	Kab. Balangan, Semua Kecamatan, Semua Kel/Desa	DANA TRANSFER UMUM-DANA BAGI HASIL	Memperkuat Stabilitas Polihukhankam Dan Transformasi Pelayanan Publik	Pemcepatan Penanganan Kemiskinan Ekstrim Percepatan Penanganan Kemiskinan Ekstrim					71.500.000,00	DINAS SOSIAL, PEREMPUAN DAN PERLINDUNGAN ANAK SERTA PEMBERDAYAAN MASYARAKAT DAN DESA
5,	1.06.06	PROGRAM PENANGANAN BENCANA	Persentase Korban Bencana yang menerima bantuan sosial selama masa tanggap darurat					100 %	100 %	873.919.400,00		0,00	0,00	-111.132.100,00									762.787.300,00	
	1.06.06.2.01	Perlindungan Sosial Korban Bencana Alam dan Sosial Kabupaten/Kota	Jumlah korban bencana alam dan sosial yang terpenuhi kebutuhan dasarnya					500 KK	500 KK	493.929.400,00		0,00	0,00	-493.929.400,00			Memperkuat Stabilitas Polihukhankam Dan Transformasi Pelayanan Publik	Pemantapan Kehidupan Sosial, Budaya dan Kemasyarakatan serta Kondisiitas Daerah Pemantapan Kehidupan Sosial, Budaya dan Kemasyarakatan serta Kondisiitas Daerah	Korban Bencana Alam dan Sosial				582.387.300,00	DINAS SOSIAL, PEREMPUAN DAN PERLINDUNGAN ANAK SERTA PEMBERDAYAAN MASYARAKAT DAN DESA
	1.06.06.2.01.0001	Penyediaan Makanan																						
			Jumlah Orang yang Mendapatkan Permakanan 3x1 Hari dalam Masa Tanggap Darurat (Pengungsi) Kewenangan Kabupaten/Kota					500 Orang	500 Orang	493.929.400,00		0,00	0,00	-493.929.400,00	Kab. Balangan, Semua Kecamatan, Semua Kel/Desa	DANA TRANSFER UMUM-DANA BAGI HASIL	Memperkuat Stabilitas Polihukhankam Dan Transformasi Pelayanan Publik	Pemantapan Kehidupan Sosial, Budaya dan Kemasyarakatan serta Kondisiitas Daerah Pemantapan Kehidupan Sosial, Budaya dan Kemasyarakatan serta Kondisiitas Daerah					582.387.300,00	DINAS SOSIAL, PEREMPUAN DAN PERLINDUNGAN ANAK SERTA PEMBERDAYAAN MASYARAKAT DAN DESA
	1.06.06.2.02	Penyelenggaraan Pemberdayaan Masyarakat Terhadap Kesiapsiagaan Bencana Kabupaten/Kota	Persentase taruna siaga bencana (tagana) yang ikut berpartisipasi dalam penanganan pasca bencana					100 %	100 %	379.990.000,00		0,00	0,00	-379.990.000,00			Memperkuat Stabilitas Polihukhankam Dan Transformasi Pelayanan Publik	Pemantapan Kehidupan Sosial, Budaya dan Kemasyarakatan serta Kondisiitas Daerah Pemantapan Kehidupan Sosial, Budaya dan Kemasyarakatan serta Kondisiitas Daerah	Taruna Siaga Bencana (TAGANA)				180.400.000,00	DINAS SOSIAL, PEREMPUAN DAN PERLINDUNGAN ANAK SERTA PEMBERDAYAAN MASYARAKAT DAN DESA
	1.06.06.2.02.0002	Koordinasi, Sosialisasi dan Pelaksanaan Taruna Siaga Bencana																						
			Jumlah Orang yang Melaksanakan Koordinasi, Sosialisasi dan Pelaksanaan Taruna Siaga Bencana Kewenangan Kabupaten/Kota					31 Orang	31 Orang	379.990.000,00		0,00	0,00	-379.990.000,00	Kab. Balangan, Semua Kecamatan, Semua Kel/Desa	DANA TRANSFER UMUM-DANA BAGI HASIL	Memperkuat Stabilitas Polihukhankam Dan Transformasi Pelayanan Publik	Pemantapan Kehidupan Sosial, Budaya dan Kemasyarakatan serta Kondisiitas Daerah Pemantapan Kehidupan Sosial, Budaya dan Kemasyarakatan serta Kondisiitas Daerah					180.400.000,00	DINAS SOSIAL, PEREMPUAN DAN PERLINDUNGAN ANAK SERTA PEMBERDAYAAN MASYARAKAT DAN DESA
6,	1.06.07	PROGRAM PENGELOLAAN TAMAN MAKAM PAHLAWAN	Persentase Makam yang terawat					100 %	100 %	103.526.500,00		0,00	0,00	-63.926.500,00									39.600.000,00	
	1.06.07.2.01	Pemeliharaan Taman Makam Pahlawan Nasional Kabupaten/Kota	Persentase Taman Makam Pahlawan yang terpenuhi pemeliharaannya					100 %	100 %	103.526.500,00		0,00	0,00	-103.526.500,00			Memperkuat Stabilitas Polihukhankam Dan Transformasi Pelayanan Publik	Pemantapan Kehidupan Sosial, Budaya dan Kemasyarakatan serta Kondisiitas Daerah Pemantapan Kehidupan Sosial, Budaya dan Kemasyarakatan serta Kondisiitas Daerah	Taman Makam Pahlawan				39.600.000,00	DINAS SOSIAL, PEREMPUAN DAN PERLINDUNGAN ANAK SERTA PEMBERDAYAAN MASYARAKAT DAN DESA
	1.06.07.2.01.0002	Pemeliharaan Taman Makam Pahlawan Nasional Kabupaten/Kota																						

			Jumlah Makam yang Terpenuhi Pemeliharaannya pada Taman Makam Pahlawan Kabupaten/Kota				1 Makam	1 Makam	103.526.500,00	0,00	0,00	-103.526.500,00	Kab. Balangan, Semua Kecamatan, Semua Kel/Desa	DANA TRANSFER UMUM-DANA BAGI HASIL	Memperkuat Stabilitas Polhukhankam Dan Transformasi Pelayanan Publik	Pemantapan Kehidupan Sosial, Budaya dan Kemasyarakatan serta Kondusifitas Daerah			39.600.000,00	DINAS SOSIAL, PEMBERDAYAAN PEREMPUAN DAN PERLINDUNGAN ANAK SERTA PEMBERDAYAAN MASYARAKAT DAN DESA
	2		URUSAN PEMERINTAHAN WAJIB YANG TIDAK BERKAITAN DENGAN PELAYANAN DASAR						25.837.689.100,00	0,00	0,00	-25.837.689.100,00							11.306.623.900,00	
	2.08		URUSAN PEMERINTAHAN BIDANG PG PEMBERDAYAAN PEREMPUAN DAN PERLINDUNGAN ANAK						1.619.499.000,00	0,00	0,00	-1.619.499.000,00							1.781.395.000,00	
	1.	2.08.02	PROGRAM PENGARUSUTAMAAN GENDER DAN PEMBERDAYAAN PEREMPUAN	Indeks Pembangunan Gender (IPG)	Indeks Pemberdayaan Gender (IDG)	Persentase ARG di SKPD/ Lembaga/ Instansi di Kabupaten	21.10 74.04 92.8 %	92.8 74.04 21.10 %	991.369.800,00	0,00	0,00	106.980.200,00							1.098.350.000,00	
		2.08.02.2.01	Pelembagaan Pengarusutamaan Gender (PUG) pada Lembaga Pemerintah Kewenangan Kabupaten/Kota	Jumlah perangkat daerah yang memiliki Focal Point dan anggaran Berbasis Gender			30 Perangkat Daerah	30 Perangkat Daerah	104.660.500,00	0,00	0,00	-104.660.500,00			Memperkuat Stabilitas Pemerintahan Dan Transformasi Pelayanan Publik	Peningkatan Kualitas Tata Kelola Pemerintahan dan Pelayanan Publik Peningkatan Kualitas Tata Kelola Pemerintahan dan Pelayanan Publik	Perangkat Daerah		121.990.000,00	DINAS SOSIAL, PEMBERDAYAAN PEREMPUAN DAN PERLINDUNGAN ANAK SERTA PEMBERDAYAAN MASYARAKAT DAN DESA
		2.08.02.2.01.0003	Advokasi Kebijakan dan Pendampingan Pelaksanaan PUG termasuk PPRG																	
			Jumlah Perangkat Daerah yang Mendapat Advokasi Kebijakan dan Pendampingan Pelaksanaan Pengarusutamaan Gender (PUG) Termasuk Perencanaan Pembangunan Responsif Gender (PPRG) Kewenangan Kabupaten/Kota				30 Perangkat Daerah	30 Perangkat Daerah	82.090.500,00	0,00	0,00	-82.090.500,00	Kab. Balangan, Semua Kecamatan, Semua Kel/Desa	DANA TRANSFER UMUM-DANA BAGI HASIL	Memperkuat Stabilitas Pemerintahan Dan Transformasi Pelayanan Publik	Peningkatan Kualitas Tata Kelola Pemerintahan dan Pelayanan Publik Peningkatan Kualitas Tata Kelola Pemerintahan dan Pelayanan Publik			91.080.000,00	DINAS SOSIAL, PEMBERDAYAAN PEREMPUAN DAN PERLINDUNGAN ANAK SERTA PEMBERDAYAAN MASYARAKAT DAN DESA
		2.08.02.2.01.0007	Koordinasi dan Sinkronisasi Pelaksanaan PUG Kewenangan Kabupaten/Kota																	
			Jumlah laporan hasil koordinasi dan sinkronisasi penyelenggaraan PUG				4 Laporan	4 Laporan	22.570.000,00	0,00	0,00	-22.570.000,00	Kab. Balangan, Semua Kecamatan, Semua Kel/Desa	DANA TRANSFER UMUM-DANA BAGI HASIL	Memperkuat Stabilitas Pemerintahan Dan Transformasi Pelayanan Publik	Peningkatan Kualitas Tata Kelola Pemerintahan dan Pelayanan Publik Peningkatan Kualitas Tata Kelola Pemerintahan dan Pelayanan Publik			30.910.000,00	DINAS SOSIAL, PEMBERDAYAAN PEREMPUAN DAN PERLINDUNGAN ANAK SERTA PEMBERDAYAAN MASYARAKAT DAN DESA
		2.08.02.2.02	Pemberdayaan Perempuan Bidang Politik, Hukum, Sosial, dan Ekonomi pada Organisasi Kemasyarakatan Kewenangan Kabupaten/Kota	Jumlah perempuan yang diberdayakan dan terlibat dibidang politik, hukum, sosial, dan ekonomi, pada organisasi kemasyarakatan			15 Orang	15 Orang	886.709.300,00	0,00	0,00	-886.709.300,00			Memperkuat Stabilitas Polhukhankam Dan Transformasi Pelayanan Publik	Pemantapan Kehidupan Sosial, Budaya dan Kemasyarakatan serta Kondusifitas Daerah Pemantapan Kehidupan Sosial, Budaya dan Kemasyarakatan serta Kondusifitas Daerah	PEREMPUAN		976.360.000,00	DINAS SOSIAL, PEMBERDAYAAN PEREMPUAN DAN PERLINDUNGAN ANAK SERTA PEMBERDAYAAN MASYARAKAT DAN DESA
		2.08.02.2.02.0001	Sosialisasi Peningkatan Partisipasi Perempuan di Bidang Politik, Hukum, Sosial dan Ekonomi																	
			Jumlah Dokumen Hasil Sosialisasi Peningkatan Partisipasi Perempuan di Bidang Politik, Hukum, Sosial dan Ekonomi Kewenangan Kabupaten/Kota				1 Dokumen	1 Dokumen	36.709.300,00	0,00	0,00	-36.709.300,00	Kab. Balangan, Semua Kecamatan, Semua Kel/Desa	DANA TRANSFER UMUM-DANA BAGI HASIL	Memperkuat Stabilitas Pemerintahan Dan Transformasi Pelayanan Publik	Pemantapan Kehidupan Sosial, Budaya dan Kemasyarakatan serta Kondusifitas Daerah Pemantapan Kehidupan Sosial, Budaya dan Kemasyarakatan serta Kondusifitas Daerah			41.360.000,00	DINAS SOSIAL, PEMBERDAYAAN PEREMPUAN DAN PERLINDUNGAN ANAK SERTA PEMBERDAYAAN MASYARAKAT DAN DESA
		2.08.02.2.02.0002	Advokasi Kebijakan dan Pendampingan Peningkatan Partisipasi Perempuan dan Politik, Hukum, Sosial dan Ekonomi																	
			Jumlah Organisasi Masyarakat yang Mendapat Advokasi dan Pendampingan Kebijakan Peningkatan Partisipasi Perempuan di Bidang Politik, Hukum, Sosial dan Ekonomi Kewenangan Kabupaten/Kota				3 Organisasi	3 Organisasi	850.000.000,00	0,00	0,00	-850.000.000,00	Kab. Balangan, Semua Kecamatan, Semua Kel/Desa	DANA TRANSFER UMUM-DANA BAGI HASIL	Memperkuat Stabilitas Polhukhankam Dan Transformasi Pelayanan Publik	Peningkatan Kualitas Tata Kelola Pemerintahan dan Pelayanan Publik Peningkatan Kualitas Tata Kelola Pemerintahan dan Pelayanan Publik			935.000.000,00	DINAS SOSIAL, PEMBERDAYAAN PEREMPUAN DAN PERLINDUNGAN ANAK SERTA PEMBERDAYAAN MASYARAKAT DAN DESA
	2.	2.08.03	PROGRAM PERLINDUNGAN PEREMPUAN	Persentase Perempuan Korban Kekerasan Termasuk Tindak Pidana Perdagangan Orang Yang Mendapatkan Layanan Komprehensif			100 %	100 %	97.030.000,00	0,00	0,00	2.470.000,00							99.500.000,00	
		2.08.03.2.01	Pencegahan Kekerasan Terhadap Perempuan Lingkup Daerah Kabupaten/Kota	Jumlah kebijakan/program pencegahan kekerasan terhadap perempuan termasuk TPPO pada perangkat daerah yang sudah divalulasi			1 Dokumen	1 Dokumen	81.030.000,00	0,00	0,00	-81.030.000,00			Memperkuat Stabilitas Polhukhankam Dan Transformasi Pelayanan Publik	Peningkatan Kualitas Tata Kelola Pemerintahan dan Pelayanan Publik Peningkatan Kualitas Tata Kelola Pemerintahan dan Pelayanan Publik	Kekerasan Terhadap Perempuan		81.900.000,00	DINAS SOSIAL, PEMBERDAYAAN PEREMPUAN DAN PERLINDUNGAN ANAK SERTA PEMBERDAYAAN MASYARAKAT DAN DESA
		2.08.03.2.01.0002	Advokasi Kebijakan dan Pendampingan Layanan Perlindungan Perempuan Kewenangan Kabupaten/Kota																	
			Jumlah Perangkat Daerah yang Mendapat Advokasi dan Pendampingan Layanan Perlindungan Perempuan Kewenangan Kabupaten/Kota				12 Perangkat Daerah	12 Perangkat Daerah	81.030.000,00	0,00	0,00	-81.030.000,00	Kab. Balangan, Semua Kecamatan, Semua Kel/Desa	DANA TRANSFER UMUM-DANA BAGI HASIL	Memperkuat Stabilitas Polhukhankam Dan Transformasi Pelayanan Publik	Peningkatan Kualitas Tata Kelola Pemerintahan dan Pelayanan Publik Peningkatan Kualitas Tata Kelola Pemerintahan dan Pelayanan Publik			81.900.000,00	DINAS SOSIAL, PEMBERDAYAAN PEREMPUAN DAN PERLINDUNGAN ANAK SERTA PEMBERDAYAAN MASYARAKAT DAN DESA
		2.08.03.2.02	Penyediaan Layanan Rujukan Lanjutan bagi Perempuan Korban Kekerasan yang Memerlukan Koordinasi Kewenangan Kabupaten/Kota	Persentase korban kekerasan terhadap perempuan yang dirujuk			100 %	100 %	16.000.000,00	0,00	0,00	-16.000.000,00			Memperkuat Stabilitas Polhukhankam Dan Transformasi Pelayanan Publik	Peningkatan Kualitas Tata Kelola Pemerintahan dan Pelayanan Publik Peningkatan Kualitas Tata Kelola Pemerintahan dan Pelayanan Publik	Perempuan Korban Kekerasan		17.600.000,00	DINAS SOSIAL, PEMBERDAYAAN PEREMPUAN DAN PERLINDUNGAN ANAK SERTA PEMBERDAYAAN MASYARAKAT DAN DESA
		2.08.03.2.02.0001	Penyediaan Layanan Pengaduan Masyarakat bagi Perempuan Korban Kekerasan Kewenangan Kabupaten/Kota																	

			Jumlah Perempuan Korban Kekerasan Tingkat Kabupaten/Kota yang Mendapatkan Layanan Pengaduan				6 Orang	6 Orang	16.000.000,00	0,00	0,00	-16.000.000,00	Kab. Balangan, Semua Kecamatan, Semua Kel/Desa	DANA TRANSFER UMUM-DANA BAGI HASIL	Memperkuat Stabilitas Pothukhankam Dan Transformasi Pelayanan Publik	Peningkatan Kualitas Tata Kelola Pemerintahan dan Pelayanan Publik Peningkatan Kualitas Tata Kelola Pemerintahan dan Pelayanan Publik			17.600.000,00	DINAS SOSIAL, PEMBERDAYAAN PEREMPUAN DAN PERLINDUNGAN ANAK SERTA PEMBERDAYAAN MASYARAKAT DAN DESA
3.	2.08.04	PROGRAM PENINGKATAN KUALITAS KELUARGA	Persentase Perempuan Berumur 20-24 Tahun Yang Pernah Kawin Yang Umur Perkawinan Pertamanya Dibawah 18 Tahun				15,76 %	15,76 %	180.776.700,00	0,00	0,00	18.048.300,00							198.825.000,00	
	2.08.04.2.01	Peningkatan Kualitas Keluarga dalam Mewujudkan Kesetaraan Gender (KG) dan Hak Anak Tingkat Daerah Kabupaten/Kota	Indeks Ketahanan Keluarga (Rata-rata)				63 %	63 %	91.167.400,00	0,00	0,00	-91.167.400,00			Memperkuat Stabilitas Pothukhankam Dan Transformasi Pelayanan Publik	Peningkatan Kualitas Tata Kelola Pemerintahan dan Pelayanan Publik Peningkatan Kualitas Tata Kelola Pemerintahan dan Pelayanan Publik	Kualitas Keluarga		83.600.000,00	DINAS SOSIAL, PEMBERDAYAAN PEREMPUAN DAN PERLINDUNGAN ANAK SERTA PEMBERDAYAAN MASYARAKAT DAN DESA
	2.08.04.2.01.0003	Pengembangan Kegiatan Masyarakat untuk Peningkatan Kualitas Keluarga Kewenangan Kabupaten/Kota																		
			Jumlah Dokumen Hasil Pengembangan Kegiatan Masyarakat untuk Peningkatan Kualitas Keluarga Kewenangan Kabupaten/Kota				1 Dokumen	1 Dokumen	91.167.400,00	0,00	0,00	-91.167.400,00	Kab. Balangan, Semua Kecamatan, Semua Kel/Desa	DANA TRANSFER UMUM-DANA BAGI HASIL	Memperkuat Stabilitas Pothukhankam Dan Transformasi Pelayanan Publik	Peningkatan Kualitas Tata Kelola Pemerintahan dan Pelayanan Publik Peningkatan Kualitas Tata Kelola Pemerintahan dan Pelayanan Publik			83.600.000,00	DINAS SOSIAL, PEMBERDAYAAN PEREMPUAN DAN PERLINDUNGAN ANAK SERTA PEMBERDAYAAN MASYARAKAT DAN DESA
	2.08.04.2.03	Penyediaan Layanan bagi Keluarga dalam Mewujudkan KG dan Hak Anak yang Wilayah Kerjanya dalam Daerah Kabupaten/Kota	Indeks Kepuasan Masyarakat Terhadap Pelayanan PUSPAGA				82 %	82 %	89.609.300,00	0,00	0,00	-89.609.300,00			Memperkuat Stabilitas Pothukhankam Dan Transformasi Pelayanan Publik	Peningkatan Kualitas Tata Kelola Pemerintahan dan Pelayanan Publik Peningkatan Kualitas Tata Kelola Pemerintahan dan Pelayanan Publik	Layanan bagi Keluarga		115.225.000,00	DINAS SOSIAL, PEMBERDAYAAN PEREMPUAN DAN PERLINDUNGAN ANAK SERTA PEMBERDAYAAN MASYARAKAT DAN DESA
	2.08.04.2.03.0001	Pelaksanaan Penyediaan Layanan Komprehensif bagi Keluarga dalam Mewujudkan KG dan Perlindungan Anak yang Wilayah Kerjanya dalam Daerah Kabupaten/Kota																		
			Jumlah Layanan Komprehensif bagi Keluarga dalam Mewujudkan Kesetaraan Gender (KG) dan Perlindungan Anak yang Wilayah Kerjanya Lingkup Daerah Kabupaten/Kota yang Tersedia				3 Layanan	3 Layanan	89.609.300,00	0,00	0,00	-89.609.300,00	Kab. Balangan, Semua Kecamatan, Semua Kel/Desa	DANA TRANSFER UMUM-DANA BAGI HASIL	Memperkuat Stabilitas Pothukhankam Dan Transformasi Pelayanan Publik	Peningkatan Kualitas Tata Kelola Pemerintahan dan Pelayanan Publik Peningkatan Kualitas Tata Kelola Pemerintahan dan Pelayanan Publik			115.225.000,00	DINAS SOSIAL, PEMBERDAYAAN PEREMPUAN DAN PERLINDUNGAN ANAK SERTA PEMBERDAYAAN MASYARAKAT DAN DESA
4.	2.08.05	PROGRAM PENGELOLAAN SISTEM DATA GENDER DAN ANAK	Persentase lembaga yang berkontribusi pada penyusunan sistem data gender dan anak				100 %	100 %	56.722.700,00	0,00	0,00	5.702.300,00							62.425.000,00	
	2.08.05.2.01	Pengumpulan, Pengolahan Analisis dan Penyajian Data Gender dan Anak Dalam Kelembagaan Data di Tingkat Daerah Kabupaten/Kota	Jumlah profil gender dan anak yang dipublikasikan				1 Buah	1 Buah	56.722.700,00	0,00	0,00	-56.722.700,00			Memperkuat Stabilitas Pothukhankam Dan Transformasi Pelayanan Publik	Peningkatan Kualitas Tata Kelola Pemerintahan dan Pelayanan Publik Peningkatan Kualitas Tata Kelola Pemerintahan dan Pelayanan Publik	Data Gender dan Anak		62.425.000,00	DINAS SOSIAL, PEMBERDAYAAN PEREMPUAN DAN PERLINDUNGAN ANAK SERTA PEMBERDAYAAN MASYARAKAT DAN DESA
	2.08.05.2.01.0001	Penyediaan Data Gender dan Anak di Kewenangan Kabupaten/Kota																		
			Jumlah Dokumen Data Gender dan Anak Kabupaten/Kota yang Tersedia				1 Dokumen	1 Dokumen	35.223.000,00	0,00	0,00	-35.223.000,00	Kab. Balangan, Semua Kecamatan, Semua Kel/Desa	DANA TRANSFER UMUM-DANA BAGI HASIL	Memperkuat Stabilitas Pothukhankam Dan Transformasi Pelayanan Publik	Peningkatan Kualitas Tata Kelola Pemerintahan dan Pelayanan Publik Peningkatan Kualitas Tata Kelola Pemerintahan dan Pelayanan Publik			38.775.000,00	DINAS SOSIAL, PEMBERDAYAAN PEREMPUAN DAN PERLINDUNGAN ANAK SERTA PEMBERDAYAAN MASYARAKAT DAN DESA
	2.08.05.2.01.0002	Penyajian dan Pemanfaatan Data Gender dan Anak dalam Kelembagaan Data di Kewenangan Kabupaten/Kota																		
			Jumlah Dokumen Penyajian dan Pemanfaatan Data Gender dan Anak dalam Kelembagaan Data di Kewenangan Kabupaten/Kota				1 Dokumen	1 Dokumen	21.499.700,00	0,00	0,00	-21.499.700,00	Kab. Balangan, Semua Kecamatan, Semua Kel/Desa	DANA TRANSFER UMUM-DANA BAGI HASIL	Memperkuat Stabilitas Pothukhankam Dan Transformasi Pelayanan Publik	Peningkatan Kualitas Tata Kelola Pemerintahan dan Pelayanan Publik Peningkatan Kualitas Tata Kelola Pemerintahan dan Pelayanan Publik			23.650.000,00	DINAS SOSIAL, PEMBERDAYAAN PEREMPUAN DAN PERLINDUNGAN ANAK SERTA PEMBERDAYAAN MASYARAKAT DAN DESA
5.	2.08.06	PROGRAM PEMENUHAN HAK ANAK (PHA)	Indeks Perlindungan Anak (IPA)				88.50 indeks	88.50 indeks	201.744.300,00	0,00	0,00	17.040.700,00							218.785.000,00	
	2.08.06.2.01	Pelembagaan PHA pada Lembaga Pemerintah, Nonpemerintah, dan Dunia Usaha Kewenangan Kabupaten/Kota	Persentase lembaga (pemerintah, non pemerintah dan dunia usaha) yang memberikan pelayanan Pemenuhan Hak Anak				100 %	100 %	79.770.000,00	0,00	0,00	-79.770.000,00			Memperkuat Stabilitas Pothukhankam Dan Transformasi Pelayanan Publik	Peningkatan Kualitas Tata Kelola Pemerintahan dan Pelayanan Publik Peningkatan Kualitas Tata Kelola Pemerintahan dan Pelayanan Publik	Pelembagaan Pemenuhan Hak Anak (PHA)		96.360.000,00	DINAS SOSIAL, PEMBERDAYAAN PEREMPUAN DAN PERLINDUNGAN ANAK SERTA PEMBERDAYAAN MASYARAKAT DAN DESA
	2.08.06.2.01.0001	Advokasi Kebijakan dan Pendampingan Pemenuhan Hak Anak pada Lembaga Pemerintah, Non Pemerintah, Media dan Dunia Usaha Kewenangan Kabupaten/Kota																		
			Jumlah Organisasi Pemerintah, Non Pemerintah, Media dan Dunia Usaha yang Mendapat Advokasi Kebijakan dan Pendampingan Pemenuhan Hak Anak pada Organisasi Pemerintah, Non Pemerintah, Media dan Dunia Usaha				3 Organisasi	3 Organisasi	51.070.000,00	0,00	0,00	-51.070.000,00	Kab. Balangan, Semua Kecamatan, Semua Kel/Desa	DANA TRANSFER UMUM-DANA BAGI HASIL	Memperkuat Stabilitas Pothukhankam Dan Transformasi Pelayanan Publik	Peningkatan Kualitas Tata Kelola Pemerintahan dan Pelayanan Publik Peningkatan Kualitas Tata Kelola Pemerintahan dan Pelayanan Publik			64.790.000,00	DINAS SOSIAL, PEMBERDAYAAN PEREMPUAN DAN PERLINDUNGAN ANAK SERTA PEMBERDAYAAN MASYARAKAT DAN DESA
	2.08.06.2.01.0002	Koordinasi dan Sinkronisasi Pelembagaan Pemenuhan Hak Anak Kewenangan Kabupaten/Kota																		
			Jumlah Dokumen Hasil Koordinasi dan Sinkronisasi Pelembagaan Pemenuhan Hak Anak Kewenangan Kabupaten/Kota				1 Dokumen	1 Dokumen	28.700.000,00	0,00	0,00	-28.700.000,00	Kab. Balangan, Semua Kecamatan, Semua Kel/Desa	DANA TRANSFER UMUM-DANA BAGI HASIL	Memperkuat Stabilitas Pothukhankam Dan Transformasi Pelayanan Publik	Peningkatan Kualitas Tata Kelola Pemerintahan dan Pelayanan Publik Peningkatan Kualitas Tata Kelola Pemerintahan dan Pelayanan Publik			31.570.000,00	DINAS SOSIAL, PEMBERDAYAAN PEREMPUAN DAN PERLINDUNGAN ANAK SERTA PEMBERDAYAAN MASYARAKAT DAN DESA
	2.08.06.2.02	Penguatan dan Pengembangan Lembaga Penyedia Layanan Peningkatan Kualitas Hidup Anak Kewenangan Kabupaten/Kota	Persentase lembaga penyedia layanan peningkatan kualitas hidup anak yang mendapat penguatan				100 %	100 %	121.974.300,00	0,00	0,00	-121.974.300,00			Memperkuat Stabilitas Pothukhankam Dan Transformasi Pelayanan Publik	Peningkatan Kualitas Tata Kelola Pemerintahan dan Pelayanan Publik Peningkatan Kualitas Tata Kelola Pemerintahan dan Pelayanan Publik	Lembaga Penyedia Layanan Peningkatan Kualitas Hidup Anak		122.425.000,00	DINAS SOSIAL, PEMBERDAYAAN PEREMPUAN DAN PERLINDUNGAN ANAK SERTA PEMBERDAYAAN MASYARAKAT DAN DESA

2.08.06.2.02.0001		Penyediaan Layanan Peningkatan Kualitas Hidup Anak Kewenangan Kabupaten/Kota																	DINAS SOSIAL, PERBERDAYAAN PEREMPUAN DAN PERLINDUNGAN ANAK SERTA PERBERDAYAAN MASYARAKAT DAN DESA								
		Jumlah Anak yang Mendapatkan Layanan Peningkatan Kualitas Hidup Anak Kewenangan Kabupaten/Kota								300 Orang	300 Orang		30.705.000,00		0,00	0,00	-30.705.000,00	Kab. Balangan, Semua Kecamatan, Semua Kel/Desa	DANA TRANSFER UMUM-DANA BAGI HASIL	Memperkuat Stabilitas Pemerintahan dan Pelayanan Publik Peningkatan Kualitas Tata Kelola Pemerintahan dan Pelayanan Publik	Peningkatan Kualitas Tata Kelola Pemerintahan dan Pelayanan Publik Peningkatan Kualitas Tata Kelola Pemerintahan dan Pelayanan Publik					26.675.000,00	
2.08.06.2.02.0002		Koordinasi dan Sinkronisasi Pelaksanaan Pendampingan Peningkatan Kualitas Hidup Anak Tingkat Daerah Kabupaten/Kota																	DINAS SOSIAL, PERBERDAYAAN PEREMPUAN DAN PERLINDUNGAN ANAK SERTA PERBERDAYAAN MASYARAKAT DAN DESA								
		Jumlah Dokumen Hasil Koordinasi dan Sinkronisasi Pelaksanaan Peningkatan Kualitas Hidup Anak Kewenangan Kabupaten/Kota								3 Dokumen	3 Dokumen		43.204.300,00		0,00	0,00	-43.204.300,00	Kab. Balangan, Semua Kecamatan, Semua Kel/Desa	DANA TRANSFER UMUM-DANA BAGI HASIL	Memperkuat Stabilitas Pemerintahan dan Transformasi Pelayanan Publik	Peningkatan Kualitas Tata Kelola Pemerintahan dan Pelayanan Publik Peningkatan Kualitas Tata Kelola Pemerintahan dan Pelayanan Publik					48.015.000,00	
2.08.06.2.02.0003		Pengembangan Komunikasi, Informasi dan Edukasi Pemenuhan Hak Anak bagi Lembaga Penyedia Layanan Peningkatan Kualitas Hidup Anak Tingkat Daerah Kabupaten/Kota																	DINAS SOSIAL, PERBERDAYAAN PEREMPUAN DAN PERLINDUNGAN ANAK SERTA PERBERDAYAAN MASYARAKAT DAN DESA								
		Jumlah Dokumen Komunikasi Informasi dan Edukasi (KIE) Pemenuhan Hak Anak bagi Lembaga Penyedia Layanan Peningkatan Kualitas Hidup Anak Kewenangan Kabupaten/Kota								3 Dokumen	3 Dokumen		35.980.000,00		0,00	0,00	-35.980.000,00	Kab. Balangan, Semua Kecamatan, Semua Kel/Desa	DANA TRANSFER UMUM-DANA BAGI HASIL	Memperkuat Stabilitas Pemerintahan dan Transformasi Pelayanan Publik	Peningkatan Kualitas Tata Kelola Pemerintahan dan Pelayanan Publik Peningkatan Kualitas Tata Kelola Pemerintahan dan Pelayanan Publik					33.385.000,00	
2.08.06.2.02.0004		Penguatan Jejaring antar Lembaga Penyedia Layanan Peningkatan Kualitas Hidup Anak Tingkat Daerah Kabupaten/Kota																	DINAS SOSIAL, PERBERDAYAAN PEREMPUAN DAN PERLINDUNGAN ANAK SERTA PERBERDAYAAN MASYARAKAT DAN DESA								
		Jumlah Dokumen Hasil Penguatan Jejaring Antar Lembaga Penyedia Layanan Peningkatan Kualitas Hidup Anak Kewenangan Kabupaten/Kota								1 Dokumen	1 Dokumen		12.085.000,00		0,00	0,00	-12.085.000,00	Kab. Balangan, Semua Kecamatan, Semua Kel/Desa	DANA TRANSFER UMUM-DANA BAGI HASIL	Memperkuat Stabilitas Pemerintahan dan Transformasi Pelayanan Publik	Peningkatan Kualitas Tata Kelola Pemerintahan dan Pelayanan Publik Peningkatan Kualitas Tata Kelola Pemerintahan dan Pelayanan Publik					14.350.000,00	
6.	2.08.07	PROGRAM PERLINDUNGAN KHUSUS ANAK	Cakupan Penanganan Kasus Kekerasan Terhadap Anak Yang Mendapatkan Penanganan Secara Komprehensif							100 %	100 %		91.855.500,00		0,00	0,00	11.654.500,00									103.510.000,00	
	2.08.07.2.01	Pencegahan Kekerasan Terhadap Anak yang Melibatkan para Pihak Lingkup Daerah Kabupaten/Kota	Jumlah media massa yang bekerja sama dengan perangkat daerah untuk melakukan KIE pencegahan kekerasan terhadap anak							1 Buah 2 Buah	1 Buah		36.160.000,00		0,00	0,00	-36.160.000,00			Memperkuat Stabilitas Pemerintahan dan Transformasi Pelayanan Publik	Peningkatan Kualitas Tata Kelola Pemerintahan dan Pelayanan Publik Peningkatan Kualitas Tata Kelola Pemerintahan dan Pelayanan Publik	Pencegahan Kekerasan Terhadap Anak				41.910.000,00	
2.08.07.2.01.0004		Advokasi dan pendampingan Perangkat Daerah dalam pelaksanaan kebijakan /program/ kegiatan pencegahan KTA																	DINAS SOSIAL, PERBERDAYAAN PEREMPUAN DAN PERLINDUNGAN ANAK SERTA PERBERDAYAAN MASYARAKAT DAN DESA								
		Jumlah SDM yang memperoleh advokasi dan Pendampingan dalam pelaksanaan kebijakan /program/ kegiatan pencegahan KTA								300 Orang	300 Orang		36.160.000,00		0,00	0,00	-36.160.000,00	Kab. Balangan, Semua Kecamatan, Semua Kel/Desa	DANA TRANSFER UMUM-DANA BAGI HASIL	Memperkuat Stabilitas Pemerintahan dan Transformasi Pelayanan Publik	Peningkatan Kualitas Tata Kelola Pemerintahan dan Pelayanan Publik Peningkatan Kualitas Tata Kelola Pemerintahan dan Pelayanan Publik					41.910.000,00	
	2.08.07.2.02	Penyediaan Layanan bagi Anak yang Memerlukan Perlindungan Khusus yang Memerlukan Koordinasi Tingkat Daerah Kabupaten/Kota	Jumlah lembaga layanan yang telah memiliki standar pelayanan minimal							4 Lembaga	4 Lembaga		29.000.000,00		0,00	0,00	-29.000.000,00			Memperkuat Stabilitas Pemerintahan dan Transformasi Pelayanan Publik	Peningkatan Kualitas Tata Kelola Pemerintahan dan Pelayanan Publik Peningkatan Kualitas Tata Kelola Pemerintahan dan Pelayanan Publik	Penyediaan Layanan bagi Anak				31.900.000,00	
2.08.07.2.02.0005		Penyediaan Layanan Pengaduan Masyarakat bagi Anak yang Memerlukan Perlindungan Khusus Tingkat Daerah Kabupaten/Kota																	DINAS SOSIAL, PERBERDAYAAN PEREMPUAN DAN PERLINDUNGAN ANAK SERTA PERBERDAYAAN MASYARAKAT DAN DESA								
		Jumlah AMPK yang mendapatkan layanan pengaduan								10 Orang	10 Orang		29.000.000,00		0,00	0,00	-29.000.000,00	Kab. Balangan, Semua Kecamatan, Semua Kel/Desa	DANA TRANSFER UMUM-DANA BAGI HASIL	Memperkuat Stabilitas Pemerintahan dan Transformasi Pelayanan Publik	Peningkatan Kualitas Tata Kelola Pemerintahan dan Pelayanan Publik Peningkatan Kualitas Tata Kelola Pemerintahan dan Pelayanan Publik					31.900.000,00	
	2.08.07.2.03	Penguatan dan Pengembangan Lembaga Penyedia Layanan bagi Anak yang Memerlukan Perlindungan Khusus Tingkat Daerah Kabupaten/Kota	Jumlah lembaga layanan anak yang mendapatkan pelatihan							4 Lembaga	4 Lembaga		26.695.500,00		0,00	0,00	-26.695.500,00			Memperkuat Stabilitas Pemerintahan dan Transformasi Pelayanan Publik	Peningkatan Kualitas Tata Kelola Pemerintahan dan Pelayanan Publik Peningkatan Kualitas Tata Kelola Pemerintahan dan Pelayanan Publik	Lembaga Penyedia Layanan				29.700.000,00	
2.08.07.2.03.0006		Peningkatan kapasitas SDM lembaga penyedia layanan perlindungan dan penanganan bagi AMPK tingkat daerah kabupaten/																	DINAS SOSIAL, PERBERDAYAAN PEREMPUAN DAN PERLINDUNGAN ANAK SERTA PERBERDAYAAN MASYARAKAT DAN DESA								
		Jumlah SDM Penyedia Layanan yang terlatih dan mendapatkan sertifikasi Perlindungan dan Penanganan AMPK								100 Orang	100 Orang		26.695.500,00		0,00	0,00	-26.695.500,00	Kab. Balangan, Semua Kecamatan, Semua Kel/Desa	DANA TRANSFER UMUM-DANA BAGI HASIL	Memperkuat Stabilitas Pemerintahan dan Transformasi Pelayanan Publik	Peningkatan Kualitas Tata Kelola Pemerintahan dan Pelayanan Publik Peningkatan Kualitas Tata Kelola Pemerintahan dan Pelayanan Publik					29.700.000,00	
	2.13	URUSAN PEMERINTAHAN BIDANG PERBERDAYAAN MASYARAKAT DAN DESA											24.218.190.100,00		0,00	0,00	-24.218.190.100,00									9.525.228.900,00	
1.	2.13.03	PROGRAM PENINGKATAN KERJA SAMA DESA	Jumlah Kerjasama yang disepakati di pedesaan							1 kerjasama	1 kerjasama		15.734.236.500,00		0,00	0,00	-15.457.146.500,00									277.090.000,00	
	2.13.03.2.01	Fasilitasi Kerja Sama antar Desa	Persentase Desa yang Terfasilitasi dalam Kerjasama Antar Desa							100 %	3 %		15.734.236.500,00		0,00	0,00	-15.734.236.500,00			Memperkuat Stabilitas Pemerintahan dan Transformasi Pelayanan Publik	Peningkatan Kualitas Tata Kelola Pemerintahan dan Pelayanan Publik Peningkatan Kualitas Tata Kelola Pemerintahan dan Pelayanan Publik	KERJA SAMA DESA				277.090.000,00	
2.13.03.2.01.0003		Fasilitasi Pembangunan Kawasan Perdesaan																	DINAS SOSIAL, PERBERDAYAAN PEREMPUAN DAN PERLINDUNGAN ANAK SERTA PERBERDAYAAN MASYARAKAT DAN DESA								

			Jumlah Dokumen Hasil Fasilitas Pembangunan Kawasan Perdesaan				1 Dokumen	1 Dokumen	15.734.236.500,00	0,00	0,00	-15.734.236.500,00	Kab. Balangan, Semua Kecamatan, Semua Kel/Desa	DANA TRANSFER UMUM-DANA BAGI HASIL	Memperkuat Stabilitas Polihukhankam Dan Transformasi Pelayanan Publik	Peningkatan Kualitas Tata Kelola Pemerintahan dan Pelayanan Publik Peningkatan Kualitas Tata Kelola Pemerintahan dan Pelayanan Publik			277.090.000,00	DINAS SOSIAL, PEMBERDAYAAN PEREMPUAN DAN PERLINDUNGAN ANAK SERTA PEMBERDAYAAN MASYARAKAT DAN DESA
2.	2.13.04	PROGRAM ADMINISTRASI PEMERINTAHAN DESA	Persentase Desa yang menyampaikan LPPD tepat waktu				90 %	90 %	2.940.029.600,00	0,00	0,00	294.003.400,00							3.234.033.000,00	
	2.13.04.2.01	Pembinaan dan Pengawasan Penyelenggaraan Administrasi Pemerintahan Desa	Persentase desa yang laporan penyelenggaraan pemerintahan desa yang baik				100 %	90 %	2.940.029.600,00	0,00	0,00	-2.940.029.600,00			Memperkuat Stabilitas Polihukhankam Dan Transformasi Pelayanan Publik	Peningkatan Kualitas Tata Kelola Pemerintahan dan Pelayanan Publik Peningkatan Kualitas Tata Kelola Pemerintahan dan Pelayanan Publik	PEMERINTAHAN DESA		3.234.033.000,00	DINAS SOSIAL, PEMBERDAYAAN PEREMPUAN DAN PERLINDUNGAN ANAK SERTA PEMBERDAYAAN MASYARAKAT DAN DESA
2.13.04.2.01.0001 Fasilitas Penyelenggaraan Administrasi Pemerintahan Desa																				
			Jumlah Dokumen Penyelenggaraan Administrasi Pemerintahan Desa				154 Dokumen	154 Dokumen	1.681.680.000,00	0,00	0,00	-1.681.680.000,00	Kab. Balangan, Semua Kecamatan, Semua Kel/Desa	DANA TRANSFER UMUM-DANA BAGI HASIL	Memperkuat Stabilitas Polihukhankam Dan Transformasi Pelayanan Publik	Peningkatan Kualitas Tata Kelola Pemerintahan dan Pelayanan Publik Peningkatan Kualitas Tata Kelola Pemerintahan dan Pelayanan Publik			1.849.848.000,00	DINAS SOSIAL, PEMBERDAYAAN PEREMPUAN DAN PERLINDUNGAN ANAK SERTA PEMBERDAYAAN MASYARAKAT DAN DESA
2.13.04.2.01.0002 Fasilitas Penyusunan Produk Hukum Desa																				
			Jumlah Dokumen Hasil Fasilitas Penyusunan Produk Hukum Desa				154 Dokumen	154 Dokumen	34.400.000,00	0,00	0,00	-34.400.000,00	Kab. Balangan, Semua Kecamatan, Semua Kel/Desa	DANA TRANSFER UMUM-DANA BAGI HASIL	Memperkuat Stabilitas Polihukhankam Dan Transformasi Pelayanan Publik	Peningkatan Kualitas Tata Kelola Pemerintahan dan Pelayanan Publik Peningkatan Kualitas Tata Kelola Pemerintahan dan Pelayanan Publik			37.840.000,00	DINAS SOSIAL, PEMBERDAYAAN PEREMPUAN DAN PERLINDUNGAN ANAK SERTA PEMBERDAYAAN MASYARAKAT DAN DESA
2.13.04.2.01.0003 Fasilitas Penyusunan Perencanaan Pembangunan Desa																				
			Jumlah Dokumen Hasil Fasilitas Penyusunan Perencanaan Pembangunan Desa				154 Dokumen	154 Dokumen	117.900.000,00	0,00	0,00	-117.900.000,00	Kab. Balangan, Semua Kecamatan, Semua Kel/Desa	DANA TRANSFER UMUM-DANA BAGI HASIL	Memperkuat Stabilitas Polihukhankam Dan Transformasi Pelayanan Publik	Peningkatan Kualitas Tata Kelola Pemerintahan dan Pelayanan Publik Peningkatan Kualitas Tata Kelola Pemerintahan dan Pelayanan Publik			129.690.000,00	DINAS SOSIAL, PEMBERDAYAAN PEREMPUAN DAN PERLINDUNGAN ANAK SERTA PEMBERDAYAAN MASYARAKAT DAN DESA
2.13.04.2.01.0004 Fasilitas Pengelolaan Keuangan Desa																				
			Jumlah Dokumen Hasil Fasilitas Pengelolaan Keuangan Desa				4 Dokumen	4 Dokumen	457.099.900,00	0,00	0,00	-457.099.900,00	Kab. Balangan, Semua Kecamatan, Semua Kel/Desa	DANA TRANSFER UMUM-DANA BAGI HASIL	Memperkuat Stabilitas Polihukhankam Dan Transformasi Pelayanan Publik	Peningkatan Kualitas Tata Kelola Pemerintahan dan Pelayanan Publik Peningkatan Kualitas Tata Kelola Pemerintahan dan Pelayanan Publik			502.810.000,00	DINAS SOSIAL, PEMBERDAYAAN PEREMPUAN DAN PERLINDUNGAN ANAK SERTA PEMBERDAYAAN MASYARAKAT DAN DESA
2.13.04.2.01.0005 Pembinaan Peningkatan Kapasitas Aparatur Pemerintah Desa																				
			Jumlah Aparatur Pemerintah Desa yang Mengikuti Pembinaan Peningkatan Kapasitas				153 Orang	153 Orang	55.200.000,00	0,00	0,00	-55.200.000,00	Kab. Balangan, Semua Kecamatan, Semua Kel/Desa	DANA TRANSFER UMUM-DANA BAGI HASIL	Memperkuat Stabilitas Polihukhankam Dan Transformasi Pelayanan Publik	Peningkatan Kualitas Tata Kelola Pemerintahan dan Pelayanan Publik Peningkatan Kualitas Tata Kelola Pemerintahan dan Pelayanan Publik			60.720.000,00	DINAS SOSIAL, PEMBERDAYAAN PEREMPUAN DAN PERLINDUNGAN ANAK SERTA PEMBERDAYAAN MASYARAKAT DAN DESA
2.13.04.2.01.0010 Fasilitas Pengangkatan dan Pemberhentian Perangkat Desa																				
			Jumlah Laporan Fasilitas Pengangkatan dan Pemberhentian Perangkat Desa				1 Laporan	1 Laporan	102.749.700,00	0,00	0,00	-102.749.700,00	Kab. Balangan, Semua Kecamatan, Semua Kel/Desa	DANA TRANSFER UMUM-DANA BAGI HASIL	Memperkuat Stabilitas Polihukhankam Dan Transformasi Pelayanan Publik	Peningkatan Kualitas Tata Kelola Pemerintahan dan Pelayanan Publik Peningkatan Kualitas Tata Kelola Pemerintahan dan Pelayanan Publik			113.025.000,00	DINAS SOSIAL, PEMBERDAYAAN PEREMPUAN DAN PERLINDUNGAN ANAK SERTA PEMBERDAYAAN MASYARAKAT DAN DESA
2.13.04.2.01.0013 Fasilitas Pengelolaan Aset Desa																				
			Jumlah Dokumen Hasil Fasilitas Pengelolaan Aset Desa				2 Dokumen	2 Dokumen	44.000.000,00	0,00	0,00	-44.000.000,00	Kab. Balangan, Semua Kecamatan, Semua Kel/Desa	DANA TRANSFER UMUM-DANA BAGI HASIL	Memperkuat Stabilitas Polihukhankam Dan Transformasi Pelayanan Publik	Peningkatan Kualitas Tata Kelola Pemerintahan dan Pelayanan Publik Peningkatan Kualitas Tata Kelola Pemerintahan dan Pelayanan Publik			48.400.000,00	DINAS SOSIAL, PEMBERDAYAAN PEREMPUAN DAN PERLINDUNGAN ANAK SERTA PEMBERDAYAAN MASYARAKAT DAN DESA
2.13.04.2.01.0015 Fasilitas Penetapan dan Penegasan Batas Desa																				
			Jumlah Desa yang Difasilitasi dalam Penetapan Dan Penegasan Batas Desa				25 Desa	25 Desa	373.000.000,00	0,00	0,00	-373.000.000,00	Kab. Balangan, Semua Kecamatan, Semua Kel/Desa	DANA TRANSFER UMUM-DANA BAGI HASIL	Memperkuat Stabilitas Polihukhankam Dan Transformasi Pelayanan Publik	Peningkatan Kualitas Tata Kelola Pemerintahan dan Pelayanan Publik Peningkatan Kualitas Tata Kelola Pemerintahan dan Pelayanan Publik			410.300.000,00	DINAS SOSIAL, PEMBERDAYAAN PEREMPUAN DAN PERLINDUNGAN ANAK SERTA PEMBERDAYAAN MASYARAKAT DAN DESA
2.13.04.2.01.0018 Fasilitas Evaluasi Perkembangan Desa serta Lomba Desa dan Kelurahan																				
			Jumlah Dokumen Hasil Evaluasi Perkembangan Desa serta Lomba Desa dan Kelurahan				9 Dokumen	9 Dokumen	74.000.000,00	0,00	0,00	-74.000.000,00	Kab. Balangan, Semua Kecamatan, Semua Kel/Desa	DANA TRANSFER UMUM-DANA BAGI HASIL	Memperkuat Stabilitas Polihukhankam Dan Transformasi Pelayanan Publik	Peningkatan Kualitas Tata Kelola Pemerintahan dan Pelayanan Publik Peningkatan Kualitas Tata Kelola Pemerintahan dan Pelayanan Publik			81.400.000,00	DINAS SOSIAL, PEMBERDAYAAN PEREMPUAN DAN PERLINDUNGAN ANAK SERTA PEMBERDAYAAN MASYARAKAT DAN DESA
3.	2.13.05	PROGRAM PEMBERDAYAAN LEMBAGA KEMASYARAKATAN, LEMBAGA ADAT DAN MASYARAKAT HUKUM ADAT	Persentase Lembaga Kemasyarakatan Desa (LKD) yang mendapatkan biaya operasional dan Persentase BUMDes yang berkembang				60 %	60 %	5.543.924.000,00	0,00	0,00	470.181.900,00							6.014.105.900,00	

2.08.01.2.05.0011		Bimbingan Teknis Implementasi Peraturan Perundang-Undangan																		DINAS PEMBERDAYAAN PEREMPUAN DAN PERLINDUNGAN ANAK, PENGENDALIAN PENDUDUK DAN KELUARGA BERENCANA SERTA PEMBERDAYAAN MASYARAKAT DAN DESA	
	2.08.01.2.06	Administrasi Umum Perangkat Daerah	Cakupan Pelaksanaan Administrasi Umum Perangkat Daerah				-	100 %	0,00	989.669.100,00	2.215.180.300,00	2.215.180.300,00		Memperkuat Stabilitas Polihukhankam Dan Transformasi Pelayanan Publik	Peningkatan Kualitas Tata Kelola Pemerintahan dan Pelayanan Publik Peningkatan Kualitas Tata Kelola Pemerintahan dan Pelayanan Publik	Satuan Kerja Perangkat Daerah		1.088.636.010,00			
	2.08.01.2.06.0001	Penyediaan Komponen Instalasi Listrik/Penerangan Bangunan Kantor																			
	2.08.01.2.06.0002	Penyediaan Peralatan dan Perlengkapan Kantor																			
	2.08.01.2.06.0005	Penyediaan Barang Cetak dan Penggandaan																			
	2.08.01.2.06.0006	Penyediaan Bahan Bacaan dan Peraturan Perundang-undangan																			
	2.08.01.2.06.0009	Penyelenggaraan Rapat Koordinasi dan Konsultasi SKPD																			
	2.08.01.2.07	Pengadaan Barang Milik Daerah Penunjang Urusan Pemerintah Daerah	-				-	-	0,00	0,00	831.600.000,00	831.600.000,00	-	Pemantapan Kehidupan Sosial, Budaya dan Kemasyarakatan serta Kondusifitas Daerah Pemantapan Kehidupan Sosial, Budaya dan Kemasyarakatan serta Kondusifitas Daerah	-		831.600.000,00		DINAS PEMBERDAYAAN PEREMPUAN DAN PERLINDUNGAN ANAK, PENGENDALIAN PENDUDUK DAN KELUARGA BERENCANA SERTA PEMBERDAYAAN MASYARAKAT DAN DESA		
	2.08.01.2.07.0002	Pengadaan Kendaraan Dinas Operasional atau Lapangan																			
	2.08.01.2.08	Penyediaan Jasa Penunjang Urusan Pemerintahan Daerah	Waktu Penyediaan Jasa Penunjang Urusan Pemerintahan Daerah				-	12 Bulan	0,00	616.589.200,00	534.756.200,00	534.756.200,00		Memperkuat Stabilitas Polihukhankam Dan Transformasi Pelayanan Publik	Peningkatan Kualitas Tata Kelola Pemerintahan dan Pelayanan Publik Peningkatan Kualitas Tata Kelola Pemerintahan dan Pelayanan Publik	Satuan Kerja Perangkat Daerah		678.248.120,00	DINAS PEMBERDAYAAN PEREMPUAN DAN PERLINDUNGAN ANAK, PENGENDALIAN PENDUDUK DAN KELUARGA BERENCANA SERTA PEMBERDAYAAN MASYARAKAT DAN DESA		
	2.08.01.2.08.0002	Penyediaan Jasa Komunikasi, Sumber Daya Air dan Listrik																			
	2.08.01.2.08.0004	Penyediaan Jasa Pelayanan Umum Kantor																			
	2.08.01.2.09	Pemeliharaan Barang Milik Daerah Penunjang Urusan Pemerintahan Daerah	Waktu Pemeliharaan Barang Milik Daerah Penunjang Urusan Pemerintahan Daerah				-	12 Bulan	0,00	404.902.200,00	330.572.200,00	330.572.200,00		Memperkuat Stabilitas Polihukhankam Dan Transformasi Pelayanan Publik	Peningkatan Kualitas Tata Kelola Pemerintahan dan Pelayanan Publik Peningkatan Kualitas Tata Kelola Pemerintahan dan Pelayanan Publik	Satuan Kerja Perangkat Daerah		445.392.420,00	DINAS PEMBERDAYAAN PEREMPUAN DAN PERLINDUNGAN ANAK, PENGENDALIAN PENDUDUK DAN KELUARGA BERENCANA SERTA PEMBERDAYAAN MASYARAKAT DAN DESA		
	2.08.01.2.09.0001	Penyediaan Jasa Pemeliharaan, Biaya Pemeliharaan, dan Pajak Kendaraan Perorangan Dinas atau Kendaraan Dinas Jabatan																			
	2.08.01.2.09.0002	Penyediaan Jasa Pemeliharaan, Biaya Pemeliharaan, Pajak dan Perizinan Kendaraan Dinas Operasional atau Lapangan																			
2.	2.08.02	PROGRAM PENGARUSUTAMAAN GENDER DAN PEMBERDAYAAN PEREMPUAN	Indeks Pembangunan Gender (IPG) Indeks Pemberdayaan Gender (IDG) Persentase ARG di SKPD/ Lembaga/ Instansi di Kabupaten				-	92,8 74,04 21,10 Nilai Nilai %	0,00	1.328.695.100,00	1.422.986.500,00	1.461.564.610,00						1.461.564.610,00			
	2.08.02.2.01	Pelembagaan Pengarusutamaan Gender (PUG) pada Lembaga Pemerintah Kewenangan Kabupaten/Kota	Jumlah perangkat daerah yang memiliki Focal Point dan anggaran Berbasis Gender				-	30 Perangkat Daerah	0,00	181.026.000,00	221.366.000,00	221.366.000,00		Memperkuat Stabilitas Polihukhankam Dan Transformasi Pelayanan Publik	Pemantapan Kehidupan Sosial, Budaya dan Kemasyarakatan serta Kondusifitas Daerah Pemantapan Kehidupan Sosial, Budaya dan Kemasyarakatan serta Kondusifitas Daerah	Perangkat Daerah Kabupaten		199.128.600,00	DINAS PEMBERDAYAAN PEREMPUAN DAN PERLINDUNGAN ANAK, PENGENDALIAN PENDUDUK DAN KELUARGA BERENCANA SERTA PEMBERDAYAAN MASYARAKAT DAN DESA		
	2.08.02.2.01.0003	Advokasi Kebijakan dan Pendampingan Pelaksanaan PUG termasuk PPRG																			
	2.08.02.2.01.0007	Koordinasi dan Sinkronisasi Pelaksanaan PUG Kewenangan Kabupaten/Kota																			
	2.08.02.2.02	Pemberdayaan Perempuan Bidang Politik, Hukum, Sosial, dan Ekonomi pada Organisasi Kemasyarakatan Kewenangan Kabupaten/Kota	Jumlah perempuan yang diberdayakan dan terlibat dibidang politik, hukum, sosial, dan ekonomi, pada organisasi kemasyarakatan				-	15 Orang	0,00	1.147.669.100,00	1.201.620.500,00	1.201.620.500,00		Memperkuat Stabilitas Polihukhankam Dan Transformasi Pelayanan Publik	Pemantapan Kehidupan Sosial, Budaya dan Kemasyarakatan serta Kondusifitas Daerah Pemantapan Kehidupan Sosial, Budaya dan Kemasyarakatan serta Kondusifitas Daerah	Perempuan Organisasi Kemasyarakatan		1.262.436.010,00	DINAS PEMBERDAYAAN PEREMPUAN DAN PERLINDUNGAN ANAK, PENGENDALIAN PENDUDUK DAN KELUARGA BERENCANA SERTA PEMBERDAYAAN MASYARAKAT DAN DESA		
	2.08.02.2.02.0001	Sosialisasi Peningkatan Partisipasi Perempuan di Bidang Politik, Hukum, Sosial dan Ekonomi																			
	2.08.02.2.02.0002	Advokasi Kebijakan dan Pendampingan Peningkatan Partisipasi Perempuan dan Politik, Hukum, Sosial dan Ekonomi																			
3.	2.08.03	PROGRAM PERLINDUNGAN PEREMPUAN	Persentase Perempuan Korban Kekerasan Termasuk Tindak Pidana Perdagangan Orang Yang Mendapatkan Layanan Komprehensif				-	100 %	0,00	141.829.300,00	168.973.200,00	156.012.230,00						156.012.230,00			
	2.08.03.2.01	Pencegahan Kekerasan Terhadap Perempuan Lingkup Daerah Kabupaten/Kota	Jumlah kebijakan/program pencegahan kekerasan terhadap perempuan termasuk TPPO pada perangkat daerah yang sudah dievaluasi				-	1 Dokumen	0,00	101.229.300,00	128.373.200,00	128.373.200,00		Memperkuat Stabilitas Polihukhankam Dan Transformasi Pelayanan Publik	Pemantapan Kehidupan Sosial, Budaya dan Kemasyarakatan serta Kondusifitas Daerah Pemantapan Kehidupan Sosial, Budaya dan Kemasyarakatan serta Kondusifitas Daerah	Perempuan		111.352.230,00	DINAS PEMBERDAYAAN PEREMPUAN DAN PERLINDUNGAN ANAK, PENGENDALIAN PENDUDUK DAN KELUARGA BERENCANA SERTA PEMBERDAYAAN MASYARAKAT DAN DESA		

	2.08.03.2.01.0002	Advokasi Kebijakan dan Pendampingan Layanan Perindungan Perempuan Kewenangan Kabupaten/Kota																				DINAS PEMBERDAYAAN PEREMPUAN DAN PERLINDUNGAN ANAK, PENGENDALIAN PENDUDUK DAN KELUARGA BERENCANA SERTA PEMBERDAYAAN MASYARAKAT DAN DESA
	2.08.03.2.02	Penyediaan Layanan Rujukan Lanjutan bagi Perempuan Korban Kekerasan yang Memerlukan Koordinasi Kewenangan Kabupaten/Kota	Persentase korban kekerasan terhadap perempuan yang dirujuk	-				100 %		0,00	40.600.000,00	40.600.000,00	40.600.000,00			Memperkuat Stabilitas Polihukhankam Dan Transformasi Pelayanan Publik	Pemantapan Kehidupan Sosial, Budaya dan Kemasyarakatan serta Kondisiitas Daerah Pemantapan Kehidupan Sosial, Budaya dan Kemasyarakatan serta Kondisiitas Daerah	Perempuan Korban Kekerasan		44.660.000,00		
	2.08.03.2.02.0001	Penyediaan Layanan Pengaduan Masyarakat bagi Perempuan Korban Kekerasan Kewenangan Kabupaten/Kota																				
4.	2.08.04	PROGRAM PENINGKATAN KUALITAS KELUARGA	Persentase Perempuan Berumur 20-24 Tahun Yang Pernah Kawin Yang Umur Perkawinan Pertamanya Dibawah 18 Tahun	-				15,76 %		0,00	315.187.700,00	1.073.005.200,00	346.706.470,00							346.706.470,00		
	2.08.04.2.01	Peningkatan Kualitas Keluarga dalam Mewujudkan Kesetaraan Gender (KG) dan Hak Anak Tingkat Daerah Kabupaten/Kota	Indeks Ketahanan Keluarga (Rata-rata)	-				63 Nilai		0,00	128.113.400,00	830.700.900,00	830.700.900,00			Memperkuat Stabilitas Polihukhankam Dan Transformasi Pelayanan Publik	Pemantapan Kehidupan Sosial, Budaya dan Kemasyarakatan serta Kondisiitas Daerah Pemantapan Kehidupan Sosial, Budaya dan Kemasyarakatan serta Kondisiitas Daerah	Kualitas Keluarga		140.924.740,00	DINAS PEMBERDAYAAN PEREMPUAN DAN PERLINDUNGAN ANAK, PENGENDALIAN PENDUDUK DAN KELUARGA BERENCANA SERTA PEMBERDAYAAN MASYARAKAT DAN DESA	
	2.08.04.2.01.0003	Pengembangan Kegiatan Masyarakat untuk Peningkatan Kualitas Keluarga Kewenangan Kabupaten/Kota																				
	2.08.04.2.03	Penyediaan Layanan bagi Keluarga dalam Mewujudkan KG dan Hak Anak yang Wilayah Kerjanya dalam Daerah Kabupaten/Kota	Indeks Kepuasan Masyarakat Terhadap Pelayanan PUSPAGA	-				82 Nilai		0,00	187.074.300,00	242.304.300,00	242.304.300,00			Memperkuat Stabilitas Polihukhankam Dan Transformasi Pelayanan Publik	Pemantapan Kehidupan Sosial, Budaya dan Kemasyarakatan serta Kondisiitas Daerah Pemantapan Kehidupan Sosial, Budaya dan Kemasyarakatan serta Kondisiitas Daerah	Layanan bagi Keluarga		205.781.730,00	DINAS PEMBERDAYAAN PEREMPUAN DAN PERLINDUNGAN ANAK, PENGENDALIAN PENDUDUK DAN KELUARGA BERENCANA SERTA PEMBERDAYAAN MASYARAKAT DAN DESA	
	2.08.04.2.03.0001	Pelaksanaan Penyediaan Layanan Komprehensif bagi Keluarga dalam Mewujudkan KG dan Perlindungan Anak yang Wilayah Kerjanya dalam Daerah Kabupaten/Kota																				
5.	2.08.05	PROGRAM PENGELOLAAN SISTEM DATA GENDER DAN ANAK	Persentase lembaga yang berkontribusi pada penyusunan sistem data gender dan anak	-				100 %		0,00	92.722.700,00	89.722.500,00	101.994.970,00							101.994.970,00		
	2.08.05.2.01	Pengumpulan, Pengolahan Analisis dan Penyajian Data Gender dan Anak Dalam Kelembagaan Data di Tingkat Daerah Kabupaten/Kota	Jumlah profil gender dan anak yang dipublikasikan	-				1 Buku		0,00	92.722.700,00	89.722.500,00	89.722.500,00			Memperkuat Stabilitas Polihukhankam Dan Transformasi Pelayanan Publik	Pemantapan Kehidupan Sosial, Budaya dan Kemasyarakatan serta Kondisiitas Daerah Pemantapan Kehidupan Sosial, Budaya dan Kemasyarakatan serta Kondisiitas Daerah	Data Gender dan Anak		101.994.970,00	DINAS PEMBERDAYAAN PEREMPUAN DAN PERLINDUNGAN ANAK, PENGENDALIAN PENDUDUK DAN KELUARGA BERENCANA SERTA PEMBERDAYAAN MASYARAKAT DAN DESA	
	2.08.05.2.01.0001	Penyediaan Data Gender dan Anak di Kewenangan Kabupaten/Kota																				
	2.08.05.2.01.0002	Penyajian dan Pemanfaatan Data Gender dan Anak dalam Kelembagaan Data di Kewenangan Kabupaten/Kota																				
6.	2.08.06	PROGRAM PEMENUHAN HAK ANAK (PHA)	Indeks Perlindungan Anak (IPA)	-				68,50 Nilai		0,00	358.175.600,00	481.163.400,00	393.993.160,00							393.993.160,00		
	2.08.06.2.01	Pelembagaan PHA pada Lembaga Pemerintah, Nonpemerintah, dan Dunia Usaha Kewenangan Kabupaten/Kota	Persentase lembaga (pemerintah, non pemerintah dan dunia usaha) yang memberikan pelayanan Pemenuhan Hak Anak	-				100 %		0,00	170.949.000,00	260.769.000,00	260.769.000,00			Memperkuat Stabilitas Polihukhankam Dan Transformasi Pelayanan Publik	Pemantapan Kehidupan Sosial, Budaya dan Kemasyarakatan serta Kondisiitas Daerah Pemantapan Kehidupan Sosial, Budaya dan Kemasyarakatan serta Kondisiitas Daerah	Pelembagaan Pemenuhan Hak Anak (PHA)		188.043.900,00	DINAS PEMBERDAYAAN PEREMPUAN DAN PERLINDUNGAN ANAK, PENGENDALIAN PENDUDUK DAN KELUARGA BERENCANA SERTA PEMBERDAYAAN MASYARAKAT DAN DESA	
	2.08.06.2.01.0001	Advokasi Kebijakan dan Pendampingan Pemenuhan Hak Anak pada Lembaga Pemerintah, Non Pemerintah, Media dan Dunia Usaha Kewenangan Kabupaten/Kota																				
	2.08.06.2.01.0002	Koordinasi dan Sinkronisasi Pelembagaan Pemenuhan Hak Anak Kewenangan Kabupaten/Kota																				
	2.08.06.2.02	Penguatan dan Pengembangan Lembaga Penyedia Layanan Peningkatan Kualitas Hidup Anak Kewenangan Kabupaten/Kota	Persentase lembaga penyedia layanan peningkatan kualitas hidup anak yang mendapat penguatan	-				100 %		0,00	187.226.600,00	220.394.400,00	220.394.400,00			Memperkuat Stabilitas Polihukhankam Dan Transformasi Pelayanan Publik	Pemantapan Kehidupan Sosial, Budaya dan Kemasyarakatan serta Kondisiitas Daerah Pemantapan Kehidupan Sosial, Budaya dan Kemasyarakatan serta Kondisiitas Daerah	Lembaga Penyedia Layanan Peningkatan Kualitas Hidup Anak		205.949.260,00	DINAS PEMBERDAYAAN PEREMPUAN DAN PERLINDUNGAN ANAK, PENGENDALIAN PENDUDUK DAN KELUARGA BERENCANA SERTA PEMBERDAYAAN MASYARAKAT DAN DESA	
	2.08.06.2.02.0001	Penyediaan Layanan Peningkatan Kualitas Hidup Anak Kewenangan Kabupaten/Kota																				
	2.08.06.2.02.0002	Koordinasi dan Sinkronisasi Pelaksanaan Pendampingan Peningkatan Kualitas Hidup Anak Tingkat Daerah Kabupaten/Kota																				
	2.08.06.2.02.0003	Pengembangan Komunikasi, Informasi dan Edukasi Pemenuhan Hak Anak bagi Lembaga Penyedia Layanan Peningkatan Kualitas Hidup Anak Tingkat Daerah Kabupaten/Kota																				
	2.08.06.2.02.0004	Penguatan Jejaring antar Lembaga Penyedia Layanan Peningkatan Kualitas Hidup Anak Tingkat Daerah Kabupaten/Kota																				
7.	2.08.07	PROGRAM PERLINDUNGAN KHUSUS ANAK	Cakupan Penanganan Kasus Kekerasan Terhadap Anak Yang Mendapatkan Penanganan Secara Komprehensif	-				100 %		0,00	150.609.500,00	168.477.000,00	165.670.450,00							165.670.450,00		
	2.08.07.2.01	Pencegahan Kekerasan Terhadap Anak yang Melibatkan para Pihak Lingkup Daerah Kabupaten/Kota	Jumlah media massa yang bekerja sama dengan perangkat daerah untuk melakukan KIE pencegahan kekerasan terhadap anak	-				1 Laporan		0,00	36.160.000,00	43.530.000,00	43.530.000,00			Memperkuat Stabilitas Polihukhankam Dan Transformasi Pelayanan Publik	Pemantapan Kehidupan Sosial, Budaya dan Kemasyarakatan serta Kondisiitas Daerah Pemantapan Kehidupan Sosial, Budaya dan Kemasyarakatan serta Kondisiitas Daerah	Pencegahan Kekerasan Terhadap Anak		39.776.000,00	DINAS PEMBERDAYAAN PEREMPUAN DAN PERLINDUNGAN ANAK, PENGENDALIAN PENDUDUK DAN KELUARGA BERENCANA SERTA PEMBERDAYAAN MASYARAKAT DAN DESA	
	2.08.07.2.01.0004	Advokasi dan pendampingan Perangkat Daerah dalam pelaksanaan kebijakan /program/ kegiatan pencegahan KTA																				

2.08.07.2.02		Penyediaan Layanan bagi Anak yang Memerlukan Perlindungan Khusus yang Memerlukan Koordinasi Tingkat Daerah Kabupaten/Kota	Jumlah lembaga layanan yang telah memiliki standar pelayanan minimal						4 Lembaga	0,00	84.800.000,00	84.800.000,00	84.800.000,00		Memperkuat Stabilitas Polhukhankam Dan Transformasi Pelayanan Publik	Pemantapan Kehidupan Sosial, Budaya dan Kemasyarakatan serta Kondusifitas Daerah	Penyediaan Layanan bagi Anak			93.280.000,00	DINAS PEMBERDAYAAN PEREMPUAN DAN PERLINDUNGAN ANAK, PENGENDALIAN PENDUDUK DAN KELUARGA BERENCANA SERTA PEMBERDAYAAN MASYARAKAT DAN DESA
2.08.07.2.02.0005	Penyediaan Layanan Pengaduan Masyarakat bagi Anak yang Memerlukan Perlindungan Khusus Tingkat Daerah Kabupaten/Kota																				
2.08.07.2.03		Penguatan dan Pengembangan Lembaga Penyedia Layanan bagi Anak yang Memerlukan Perlindungan Khusus Tingkat Daerah Kabupaten/Kota	Jumlah lembaga layanan anak yang mendapatkan pelatihan						4 Lembaga	0,00	29.649.500,00	40.147.000,00	40.147.000,00		Memperkuat Stabilitas Polhukhankam Dan Transformasi Pelayanan Publik	Pemantapan Kehidupan Sosial, Budaya dan Kemasyarakatan serta Kondusifitas Daerah	Lembaga Penyedia Layanan			32.614.450,00	DINAS PEMBERDAYAAN PEREMPUAN DAN PERLINDUNGAN ANAK, PENGENDALIAN PENDUDUK DAN KELUARGA BERENCANA SERTA PEMBERDAYAAN MASYARAKAT DAN DESA
2.08.07.2.03.0006	Peningkatan kapasitas SDM lembaga penyedia layanan perlindungan dan penanganan bagi AMPK tingkat daerah kabupaten/																				
2.13		URUSAN PEMERINTAHAN BIDANG PEMBERDAYAAN MASYARAKAT DAN DESA								0,00	28.132.911.900,00	68.666.657.500,00	68.666.657.500,00							28.337.496.890,00	
1.	2.13.03	PROGRAM PENINGKATAN KERJA SAMA DESA	Jumlah Kerjasama yang disepakati di pedesaan				-		1 kerjasama	0,00	15.807.473.800,00	36.313.953.300,00	15.807.473.800,00							15.807.473.800,00	
	2.13.03.2.01	Facilitasi Kerja Sama antar Desa	Persentase Desa yang memiliki Mou/kerjasama				-		4 %	0,00	15.807.473.800,00	36.313.953.300,00	36.313.953.300,00		Memperkuat Stabilitas Polhukhankam Dan Transformasi Pelayanan Publik	Peningkatan Kualitas Tata Kelola Pemerintahan dan Pelayanan Publik Peningkatan Kualitas Tata Kelola Pemerintahan dan Pelayanan Publik	Kerja Sama Desa			15.807.473.800,00	DINAS PEMBERDAYAAN PEREMPUAN DAN PERLINDUNGAN ANAK, PENGENDALIAN PENDUDUK DAN KELUARGA BERENCANA SERTA PEMBERDAYAAN MASYARAKAT DAN DESA
2.13.03.2.01.0003	Facilitasi Pembangunan Kawasan Perdesaan																				
2.	2.13.04	PROGRAM ADMINISTRASI PEMERINTAHAN DESA	Persentase Desa yang menyampalkan LPPD tepat waktu				-		90 %	0,00	3.496.029.600,00	19.227.976.000,00	3.677.464.560,00							3.677.464.560,00	
	2.13.04.2.01	Pembinaan dan Pengawasan Penyelenggaraan Administrasi Pemerintahan Desa	Persentase desa yang laporan penyelenggaraan pemerintahan desa yang baik				-		90 %	0,00	3.496.029.600,00	19.227.976.000,00	19.227.976.000,00		Memperkuat Stabilitas Polhukhankam Dan Transformasi Pelayanan Publik	Peningkatan Kualitas Tata Kelola Pemerintahan dan Pelayanan Publik Peningkatan Kualitas Tata Kelola Pemerintahan dan Pelayanan Publik	PEMERINTAHAN DESA			3.677.464.560,00	DINAS PEMBERDAYAAN PEREMPUAN DAN PERLINDUNGAN ANAK, PENGENDALIAN PENDUDUK DAN KELUARGA BERENCANA SERTA PEMBERDAYAAN MASYARAKAT DAN DESA
2.13.04.2.01.0001	Facilitasi Penyelenggaraan Administrasi Pemerintahan Desa																				
2.13.04.2.01.0002	Facilitasi Penyusunan Produk Hukum Desa																				
2.13.04.2.01.0003	Facilitasi Penyusunan Perencanaan Pembangunan Desa																				
2.13.04.2.01.0004	Facilitasi Pengalidan Keuangan Desa																				
2.13.04.2.01.0005	Pembinaan Peningkatan Kapasitas Aparatur Pemerintah Desa																				
2.13.04.2.01.0010	Facilitasi Penguatan dan Pemberhentian Perangkat Desa																				
2.13.04.2.01.0013	Facilitasi Pengelolaan Aset Desa																				
2.13.04.2.01.0015	Facilitasi Penetapan dan Penegasan Batas Desa																				
2.13.04.2.01.0018	Facilitasi Evaluasi Perkembangan Desa serta Lomba Desa dan Kelurahan																				
3.	2.13.05	PROGRAM PEMBERDAYAAN LEMBAGA KEMASYARAKATAN, LEMBAGA ADAT DAN MASYARAKAT HUKUM ADAT	Persentase Lembaga Kemasyarakatan Desa (LKD) yang mendapatkan biaya operasional dan Persentase BUMDes yang berkembang				-		60 %	0,00	8.829.408.500,00	13.124.728.200,00	8.852.558.530,00							8.852.558.530,00	
	2.13.05.2.01	Pemberdayaan Lembaga Kemasyarakatan yang Bergerak di Bidang Pemberdayaan Desa dan Lembaga Adat Tingkat Daerah Kabupaten/Kota serta Pemberdayaan Masyarakat Hukum Adat yang Masyarakat Pelakunya Hukum Adat yang Sama dalam Daerah Kabupaten/Kota	Persentase Lembaga Kemasyarakatan Desa yang Kompeten				-		25 %	0,00	8.829.408.500,00	13.124.728.200,00	13.124.728.200,00		Memperkuat Stabilitas Polhukhankam Dan Transformasi Pelayanan Publik	Peningkatan Kualitas Tata Kelola Pemerintahan dan Pelayanan Publik Peningkatan Kualitas Tata Kelola Pemerintahan dan Pelayanan Publik	LEMBAGA KEMASYARAKATAN, LEMBAGA ADAT DAN MASYARAKAT HUKUM ADAT			8.852.558.530,00	DINAS PEMBERDAYAAN PEREMPUAN DAN PERLINDUNGAN ANAK, PENGENDALIAN PENDUDUK DAN KELUARGA BERENCANA SERTA PEMBERDAYAAN MASYARAKAT DAN DESA
2.13.05.2.01.0003	Peningkatan Kapasitas Kelembagaan Lembaga Kemasyarakatan Desa/Kelurahan (RT, RW, PKK, Posyandu, LPM, dan Karang Taruna), Lembaga Adat Desa/Kelurahan dan Masyarakat Hukum Adat																				
2.13.05.2.01.0005	Facilitasi Pengembangan Usaha Ekonomi Masyarakat dan Pemerintah Desa dalam Meningkatkan Pendapatan Asli Desa																				
2.13.05.2.01.0006	Facilitasi Pemerintah Desa dalam Pemanfaatan Teknologi Tepat Guna																				
2.13.05.2.01.0009	Facilitasi Tim Penggerak PKK dalam Penyelenggaraan Gerakan Pemberdayaan Masyarakat dan Kesejahteraan Keluarga																				
2.14		URUSAN PEMERINTAHAN BIDANG PENGENDALIAN PENDUDUK DAN KELUARGA BERENCANA								0,00	6.446.670.100,00	13.717.256.050,00	13.717.256.050,00							10.139.847.980,00	
1.	2.14.02	PROGRAM PENGENDALIAN PENDUDUK	Indeks Pembangunan Keluarga				-		60 Angka/ Nilai	0,00	4.075.120.800,00	7.026.285.800,00	6.475.590.570,00							6.475.590.570,00	
	2.14.02.2.01	Pemaduan dan Sinkronisasi Kebijakan Pemerintah Daerah Provinsi dengan Pemerintah Daerah Kabupaten/Kota dalam rangka Pengendalian Kuantitas Penduduk	Jumlah regulasi daerah/dokumen perencanaan yang memanfaatkan GDPK				-		1 Dokumen	0,00	932.175.500,00	946.636.500,00	946.636.500,00		Meningkatkan Sumber Daya Manusia Yang Berkualitas Dan Berdaya Saing	Peningkatan Kualitas Tata Kelola Pemerintahan dan Pelayanan Publik Peningkatan Kualitas Tata Kelola Pemerintahan dan Pelayanan Publik	Masyarakat			1.599.313.980,00	DINAS PEMBERDAYAAN PEREMPUAN DAN PERLINDUNGAN ANAK, PENGENDALIAN PENDUDUK DAN KELUARGA BERENCANA SERTA PEMBERDAYAAN MASYARAKAT DAN DESA
2.14.02.2.01.0002	Penyusunan dan Pemanfaatan Grand Design Pembangunan Kependudukan (GDPK) Tingkat Kabupaten/Kota																				
2.14.02.2.01.0008	Penyediaan dan Pengembangan Materi Pendidikan Kependudukan Jalur Pendidikan Nonformal Sesuai Isu Lokal Kabupaten/Kota																				
2.14.02.2.01.0009	Advokasi, Sosialisasi dan Fasilitas Pelaksanaan Pendidikan Kependudukan Jalur Formal di Satuan Pendidikan Jenjang SD/MI dan SLP/MTS, Jalur Nonformal dan Informal																				

2.14.02.2.01.0012		Advokasi tentang Pemanfaatan Kajian Dampak Kependudukan Beserta Model Solusi Strategis Sebagai Peringatan Dini Dampak Kependudukan kepada Pemangku Kepentingan																							
	2.14.02.2.02	Pemetaan Perkiraan Pengendalian Penduduk Cakupan Daerah Kabupaten/Kota	Cakupan Pemetaan Perkiraan Pengendalian Penduduk							100 Persen	0,00	3.142.945.300,00	6.079.649.300,00	6.079.649.300,00				Meningkatkan Sumber Daya Manusia Yang Berkualitas Dan Berdaya Saing	Peningkatan Kualitas Tata Kelola Pemerintahan dan Pelayanan Publik Peningkatan Kualitas Tata Kelola Pemerintahan dan Pelayanan Publik	Masyarakat			4.876.276.590,00	DINAS PEMBERDAYAAN PEREMPUAN DAN PERLINDUNGAN ANAK, PENGENDALIAN PENDUDUK DAN KELUARGA BERENCANA SERTA PEMBERDAYAAN MASYARAKAT DAN DESA	
2.14.02.2.02.0012		Pencatatan dan Pengumpulan Data Keluarga																							
2.14.02.2.02.0015		Pembentukan dan operasionalisasi Rumah Data Kependudukan di Kampung KB Untuk Memperkuat Integrasi Program Bangsa Kencana di Sektor Lain																							
2.14.02.2.02.0018		Pembinaan dan Pengawasan Pencatatan dan Pelaporan Program Bangsa Kencana																							
2.	2.14.03	PROGRAM PEMBINAAN KELUARGA BERENCANA (KB)	Persentase Contraceptive Prevalence Rate (CPR)					-	73 Persen	0,00	870.252.000,00	3.451.592.850,00	1.079.019.370,00									1.079.019.370,00			
	2.14.03.2.01	Pelaksanaan Advokasi, Komunikasi, Informasi dan Edukasi (KIE) Pengendalian Penduduk dan KB Sesuai Kearifan Budaya Lokal	Persentase unmet need					-	6,3 Persen	0,00	322.795.000,00	530.820.000,00	530.820.000,00					Meningkatkan Sumber Daya Manusia Yang Berkualitas Dan Berdaya Saing	Peningkatan Kualitas Tata Kelola Pemerintahan dan Pelayanan Publik Peningkatan Kualitas Tata Kelola Pemerintahan dan Pelayanan Publik	Masyarakat			393.888.220,00	DINAS PEMBERDAYAAN PEREMPUAN DAN PERLINDUNGAN ANAK, PENGENDALIAN PENDUDUK DAN KELUARGA BERENCANA SERTA PEMBERDAYAAN MASYARAKAT DAN DESA	
2.14.03.2.01.0008		Pengendalian Program KB/BPK																							
2.14.03.2.01.0011		Pelaksanaan Mekanisme Operasional Program Bangsa Kencana melalui Rapat Koordinasi Kecamatan (Rakorcom), Rapat Koordinasi Desa (Rakordes), dan Mini Lokakarya (Minlok)																							
	2.14.03.2.03	Pengendalian dan Pendistribusian Kebutuhan Alat dan Obat Kontrasepsi serta Pelaksanaan Pelayanan KB di Daerah Kabupaten/Kota	Cakupan ketersediaan kontrasepsi sesuai kebutuhan					-	100 Persen	0,00	547.457.000,00	2.920.772.850,00	2.920.772.850,00					Meningkatkan Sumber Daya Manusia Yang Berkualitas Dan Berdaya Saing	Peningkatan Kualitas Tata Kelola Pemerintahan dan Pelayanan Publik Peningkatan Kualitas Tata Kelola Pemerintahan dan Pelayanan Publik	Masyarakat			685.131.150,00	DINAS PEMBERDAYAAN PEREMPUAN DAN PERLINDUNGAN ANAK, PENGENDALIAN PENDUDUK DAN KELUARGA BERENCANA SERTA PEMBERDAYAAN MASYARAKAT DAN DESA	
2.14.03.2.03.0001		Pengendalian Pendistribusian Alat dan Obat Kontrasepsi dan Sarana Penunjang Pelayanan KB ke Fasilitas Kesehatan Termasuk Jaringan dan Jejaringnya																							
2.14.03.2.03.0003		Peningkatan Kesertian Penggunaan Metode Kontrasepsi Jangka Panjang (MKJP)																							
2.14.03.2.03.0006		Penyediaan Sarana Penunjang Pelayanan KB																							
2.14.03.2.03.0008		Pembinaan Pelayanan Keluarga Berencana dan Kesehatan Reproduksi di Fasilitas Kesehatan Termasuk Jaringan dan Jejaringnya																							
3.	2.14.04	PROGRAM PEMBERDAYAAN DAN PENINGKATAN KELUARGA SEJAHTERA (KSA)	Angka Kelahiran remaja usia 15 - 19 tahun (ASFR)					-	19 Persen	0,00	1.501.297.300,00	3.239.377.400,00	2.585.238.040,00									2.585.238.040,00			
	2.14.04.2.01	Pelaksanaan Pembangunan Keluarga Melalui Pembinaan Ketahanan dan Kesejahteraan Keluarga	Persentase kelompok ketahanan dan kesejahteraan keluarga yang dibina					-	19,8 Persen	0,00	109.243.700,00	373.543.700,00	373.543.700,00					Meningkatkan Sumber Daya Manusia Yang Berkualitas Dan Berdaya Saing	Peningkatan Kualitas Tata Kelola Pemerintahan dan Pelayanan Publik Peningkatan Kualitas Tata Kelola Pemerintahan dan Pelayanan Publik	Masyarakat			161.551.500,00	DINAS PEMBERDAYAAN PEREMPUAN DAN PERLINDUNGAN ANAK, PENGENDALIAN PENDUDUK DAN KELUARGA BERENCANA SERTA PEMBERDAYAAN MASYARAKAT DAN DESA	
2.14.04.2.01.0018		Pengadaan Sarana Kelompok Kegiatan Ketahanan dan Kesejahteraan Keluarga (BKB, BKR, BKL, PPKS, PIK-R dan Usaha Peningkatan Pendapatan Keluarga Akseptor (UPPKA)																							
2.14.04.2.01.0019		Orientasi/Pelatihan Teknis Pelaksana/Kader Ketahanan dan Kesejahteraan Keluarga (BKB, BKR, BKL, PPKS, PIK-R dan Usaha Peningkatan Pendapatan Keluarga Akseptor (UPPKA)																							
2.14.04.2.01.0028		Pembentukan Kelompok Ketahanan dan Kesejahteraan Keluarga (Bina Keluarga Balita (BKB), Bina Keluarga Remaja (BKR), Pusat Informasi dan Konseling Remaja (PIK-R) Bina Keluarga Lansia (BKL), Usaha Peningkatan Pendapatan Keluarga Akseptor (UPPKA) dan Pemberdayaan Ekonomi Keluarga)																							
	2.14.04.2.02	Pelaksanaan dan Peningkatan Peran Serta Organisasi Kemasyarakatan Tingkat Daerah Kabupaten/ Kota dalam Pembangunan Keluarga Melalui Pembinaan Ketahanan dan Kesejahteraan Keluarga	Persentase organisasi kemasyarakatan yang berperan aktif dalam pembangunan keluarga					-	100 Persen	0,00	1.392.053.600,00	2.865.833.700,00	2.865.833.700,00					Meningkatkan Sumber Daya Manusia Yang Berkualitas Dan Berdaya Saing	Peningkatan Kualitas Tata Kelola Pemerintahan dan Pelayanan Publik Peningkatan Kualitas Tata Kelola Pemerintahan dan Pelayanan Publik	Masyarakat			2.423.686.540,00	DINAS PEMBERDAYAAN PEREMPUAN DAN PERLINDUNGAN ANAK, PENGENDALIAN PENDUDUK DAN KELUARGA BERENCANA SERTA PEMBERDAYAAN MASYARAKAT DAN DESA	
2.14.04.2.02.0002		Pendayagunaan Mitra Kerja dan Organisasi Kemasyarakatan dalam Pengerakkan Operasional Pembinaan Program Ketahanan dan Kesejahteraan Keluarga (BKB, BKR, BKL, PPPKS, PIK-R dan Pemberdayaan Ekonomi Keluarga/UPPKS)																							
2.14.04.2.02.0003		Pelaksanaan Peningkatan Kapasitas Mitra dan Organisasi Kemasyarakatan dalam Pengelolaan Program Ketahanan dan Kesejahteraan Keluarga (BKB, BKR, BKL, PPPKS, PIK-R dan Pemberdayaan Ekonomi Keluarga/UPPKS)																							
	2	DINAS KETAHANAN PANGAN, PERTANIAN DAN PERIKANAN									113.482.722.543,00	257.012.828.823,00	352.229.220.250,00	238.746.497.707,00								47.223.883.393,82			
	2	URUSAN PEMERINTAHAN WAJIB YANG TIDAK BERKAITAN DENGAN PELAYANAN DASAR									4.241.830.028,00	11.915.392.522,00	15.321.299.070,00	11.079.469.042,00								3.476.854.600,00			
	2.09	URUSAN PEMERINTAHAN BIDANG PANGAN									4.241.830.028,00	11.915.392.522,00	15.321.299.070,00	11.079.469.042,00								3.476.854.600,00			
1.	2.09.02	PROGRAM PENGELOLAAN SUMBER DAYA EKONOMI UNTUK KEDAULATAN dan KEMANDIRIAN PANGAN						14 %	1 Rasio	1.176.157.128,00	2.253.259.666,00	2.250.539.762,00	-860.150.428,00								316.006.700,00				
	2.09.02.2.01	Penyediaan Infrastruktur dan Seluruh Pendukung Kemandirian Pangan sesuai Kewenangan Daerah Kabupaten/Kota		Jumlah infrastruktur dan seluruh pendukung kemandirian pangan yang tersedia				12 Unit	9 Unit	1.176.157.128,00	2.253.259.666,00	2.250.539.762,00	1.074.382.634,00					Memperkuat Infrastruktur Untuk Mendukung Pengembangan Ekonomi Dan Pelayanan Dasar	Hiriasi Hasil Produksi Pertanian dan Pengembangan Pariwisata Hiriasi Hasil Produksi Pertanian dan Pengembangan Pariwisata	Kelompok Tani			316.006.700,00	DINAS KETAHANAN PANGAN, PERTANIAN DAN PERIKANAN	
	2.09.02.2.01.0003	Penyediaan Infrastruktur Pendukung Kemandirian Pangan Lainnya																							
	2.09.02.2.01.0004	Koordinasi dan Sinkronisasi Penyediaan Infrastruktur Logistik		Jumlah Infrastruktur Pendukung Kemandirian Pangan yang Tersedia				11 Unit	9 Unit	1.017.244.628,00	2.050.687.166,00	2.047.967.262,00	1.030.722.634,00	Kab. Balangan, Semua Kecamatan, Semua Kel/Desa	DANA TRANSFER UMUM-DANA ALOKASI UMUM	Memperkuat Infrastruktur Untuk Mendukung Pengembangan Ekonomi Dan Pelayanan Dasar	Hiriasi Hasil Produksi Pertanian dan Pengembangan Pariwisata Hiriasi Hasil Produksi Pertanian dan Pengembangan Pariwisata					159.170.600,00	DINAS KETAHANAN PANGAN, PERTANIAN DAN PERIKANAN		

			Jumlah Koordinasi dan Sinkronisasi dalam rangka Penyediaan Infrastruktur Logistik				1 Laporan	4 Laporan	158.912.500,00	202.572.500,00	202.572.500,00	43.660.000,00	Kab. Balangan, Semua Kecamatan, Semua Kel/Desa	DANA TRANSFER UMUM-DANA ALOKASI UMUM	Memperkuat Infrastruktur Untuk Mendukung Pengembangan Ekonomi Dan Pelayanan Dasar	Hilirisasi Hasil Produksi Pertanian dan Pengembangan Pariwisata Hilirisasi Hasil Produksi Pertanian dan Pengembangan Pariwisata			156.836.100,00	DINAS KETAHANAN PANGAN, PERTANIAN DAN PERIKANAN
2.	2.09.03	PROGRAM PENINGKATAN DIVERSIFIKASI DAN KETAHANAN PANGAN MASYARAKAT	Skor PPH Ketersediaan Skor PPH Konsumsi				87,6 %	85,50 87,6 Nilai Konsumsi	2.694.375.200,00	8.863.806.156,00	12.218.112.608,00	124.280.100,00							2.818.655.300,00	
	2.09.03.2.01	Penyediaan dan Penyaluran Pangan Pokok atau Pangan Lainnya sesuai dengan Kebutuhan Daerah Kabupaten/Kota dalam rangka Stabilitas Pasokan dan Harga Pangan	Jumlah dokumen pendukung stabilitas pasokan dan harga pangan yang tersedia Jumlah kegiatan pendampingan pengolahan pangan berbasis sumber daya lokal Jumlah Kelembagaan Usaha Pangan Masyarakat dan Toko Tari Indonesia yang Dikembangkan				25 Dokumen	12 Dokumen 2 Kegiatan 3 Unit	502.797.600,00	5.231.455.556,00	9.295.363.408,00	8.792.565.808,00			Memperkuat Ketahanan Ekonomi Untuk Pertumbuhan Yang Berkualitas dan Berkeadilan	Hilirisasi Hasil Produksi Pertanian dan Pengembangan Pariwisata Hilirisasi Hasil Produksi Pertanian dan Pengembangan Pariwisata	Kelompok Tani		474.450.700,00	DINAS KETAHANAN PANGAN, PERTANIAN DAN PERIKANAN
	2.09.03.2.01.0002	Penyediaan Pangan Berbasis Sumber Daya Lokal																		
		Pangan Berbasis Sumber Daya Lokal yang Tersedia					4 Laporan	1 Laporan	139.877.400,00	2.133.847.756,00	2.352.370.308,00	2.212.492.908,00	Kab. Balangan, Semua Kecamatan, Semua Kel/Desa	DANA TRANSFER UMUM-DANA ALOKASI UMUM	Memperkuat Ketahanan Ekonomi Untuk Pertumbuhan Yang Berkualitas dan Berkeadilan	Hilirisasi Hasil Produksi Pertanian dan Pengembangan Pariwisata Hilirisasi Hasil Produksi Pertanian dan Pengembangan Pariwisata			30.817.500,00	DINAS KETAHANAN PANGAN, PERTANIAN DAN PERIKANAN
	2.09.03.2.01.0003	Koordinasi, Sinkronisasi dan Pelaksanaan Distribusi Pangan Pokok dan Pangan Lainnya																		
		Jumlah Koordinasi, Sinkronisasi dan Pelaksanaan Distribusi Pangan Pokok dan Pangan Lainnya					4 Laporan	4 Laporan	7.707.000,00	7.707.000,00	7.707.000,00	0,00	Kab. Balangan, Semua Kecamatan, Semua Kel/Desa	DANA TRANSFER UMUM-DANA ALOKASI UMUM	Memperkuat Ketahanan Ekonomi Untuk Pertumbuhan Yang Berkualitas dan Berkeadilan	Hilirisasi Hasil Produksi Pertanian dan Pengembangan Pariwisata Hilirisasi Hasil Produksi Pertanian dan Pengembangan Pariwisata			54.384.100,00	DINAS KETAHANAN PANGAN, PERTANIAN DAN PERIKANAN
	2.09.03.2.01.0007	Peningkatan Ketahanan Pangan Keluarga																		
		Jumlah Keluarga yang Mengikuti Peningkatan Ketahanan Pangan Keluarga					25 Keluarga	551 Keluarga	9.270.900,00	2.234.181.300,00	5.735.932.300,00	5.726.661.400,00	Kab. Balangan, Semua Kecamatan, Semua Kel/Desa	DANA TRANSFER UMUM-DANA ALOKASI UMUM	Memperkuat Ketahanan Ekonomi Untuk Pertumbuhan Yang Berkualitas dan Berkeadilan	Hilirisasi Hasil Produksi Pertanian dan Pengembangan Pariwisata Hilirisasi Hasil Produksi Pertanian dan Pengembangan Pariwisata			9.270.900,00	DINAS KETAHANAN PANGAN, PERTANIAN DAN PERIKANAN
	2.09.03.2.01.0008	Stabilitas Pasokan dan Harga Pangan Tingkat Produsen dan Konsumen di Kabupaten/Kota																		
		Jumlah kegiatan Stabilitas Pasokan dan Harga Pangan Tingkat Produsen dan Konsumen di Kabupaten/Kota					4 laporan	4 laporan	49.797.800,00	286.305.000,00	401.355.500,00	351.557.700,00	Kab. Balangan, Semua Kecamatan, Semua Kel/Desa	DANA TRANSFER UMUM-DANA ALOKASI UMUM	Memperkuat Ketahanan Ekonomi Untuk Pertumbuhan Yang Berkualitas dan Berkeadilan	Hilirisasi Hasil Produksi Pertanian dan Pengembangan Pariwisata Hilirisasi Hasil Produksi Pertanian dan Pengembangan Pariwisata			49.380.600,00	DINAS KETAHANAN PANGAN, PERTANIAN DAN PERIKANAN
	2.09.03.2.01.0009	Pengembangan usaha pengolahan Pangan Berbasis Sumber Daya Lokal																		
		Jumlah laporan pengembangan usaha pengolahan pangan berbasis sumber daya lokal					4 Laporan	2 Laporan	13.837.500,00	19.277.500,00	140.470.000,00	126.632.500,00	Kab. Balangan, Semua Kecamatan, Semua Kel/Desa	DANA TRANSFER UMUM-DANA ALOKASI UMUM	Memperkuat Ketahanan Ekonomi Untuk Pertumbuhan Yang Berkualitas dan Berkeadilan	Hilirisasi Hasil Produksi Pertanian dan Pengembangan Pariwisata Hilirisasi Hasil Produksi Pertanian dan Pengembangan Pariwisata			13.837.500,00	DINAS KETAHANAN PANGAN, PERTANIAN DAN PERIKANAN
	2.09.03.2.01.0013	Penyusunan Prognosa Neraca Pangan Wilayah Kabupaten/Kota																		
		Informasi Prognosa Neraca Pangan Wilayah Kabupaten/Kota					4 Dokumen	12 Dokumen	3.605.500,00	3.605.500,00	3.605.500,00	0,00	Kab. Balangan, Semua Kecamatan, Semua Kel/Desa	DANA TRANSFER UMUM-DANA ALOKASI UMUM	Memperkuat Ketahanan Ekonomi Untuk Pertumbuhan Yang Berkualitas dan Berkeadilan	Hilirisasi Hasil Produksi Pertanian dan Pengembangan Pariwisata Hilirisasi Hasil Produksi Pertanian dan Pengembangan Pariwisata			3.605.500,00	DINAS KETAHANAN PANGAN, PERTANIAN DAN PERIKANAN
	2.09.03.2.01.0014	Koordinasi dan Sinkronisasi Pemantauan Stok, Pasokan dan Harga Pangan Pokok Strategis																		
		Jumlah koordinasi dan sinkronisasi pemantauan stok pangan, pasokan pangan dan harga pangan Pokok Strategis					4 Laporan	4 Laporan	7.120.000,00	264.090.000,00	369.081.300,00	361.961.300,00	Kab. Balangan, Semua Kecamatan, Semua Kel/Desa	DANA TRANSFER UMUM-DANA ALOKASI UMUM	Memperkuat Ketahanan Ekonomi Untuk Pertumbuhan Yang Berkualitas dan Berkeadilan	Hilirisasi Hasil Produksi Pertanian dan Pengembangan Pariwisata Hilirisasi Hasil Produksi Pertanian dan Pengembangan Pariwisata			7.120.000,00	DINAS KETAHANAN PANGAN, PERTANIAN DAN PERIKANAN
	2.09.03.2.01.0015	Pemantauan Harga dan Pasokan Pangan																		
		Informasi Harga dan Pasokan Pangan					1 Dokumen	12 Dokumen	202.944.500,00	213.804.500,00	216.204.500,00	13.260.000,00	Kab. Balangan, Semua Kecamatan, Semua Kel/Desa	DANA TRANSFER UMUM-DANA ALOKASI UMUM	Memperkuat Ketahanan Ekonomi Untuk Pertumbuhan Yang Berkualitas dan Berkeadilan	Hilirisasi Hasil Produksi Pertanian dan Pengembangan Pariwisata Hilirisasi Hasil Produksi Pertanian dan Pengembangan Pariwisata			202.944.500,00	DINAS KETAHANAN PANGAN, PERTANIAN DAN PERIKANAN
	2.09.03.2.01.0016	Penyusunan Neraca Bahan Makanan (NBM)																		
		Informasi Neraca Bahan Makanan (NBM)					4 Dokumen	1 Dokumen	68.637.000,00	68.637.000,00	68.637.000,00	0,00	Kab. Balangan, Semua Kecamatan, Semua Kel/Desa	DANA TRANSFER UMUM-DANA ALOKASI UMUM	Memperkuat Ketahanan Ekonomi Untuk Pertumbuhan Yang Berkualitas dan Berkeadilan	Hilirisasi Hasil Produksi Pertanian dan Pengembangan Pariwisata Hilirisasi Hasil Produksi Pertanian dan Pengembangan Pariwisata			103.090.100,00	DINAS KETAHANAN PANGAN, PERTANIAN DAN PERIKANAN
	2.09.03.2.02	Pengelolaan dan Keseimbangan Cadangan Pangan Kabupaten/Kota	Jumlah cadangan pangan pemerintah yang tersalurkan (ton) Jumlah Ketersediaan Pangan Utama				80 ton	13597,5 Ton 52 Ton	1.881.876.400,00	1.961.376.400,00	1.236.675.000,00	-645.201.400,00			Memperkuat Ketahanan Ekonomi Untuk Pertumbuhan Yang Berkualitas dan Berkeadilan	Hilirisasi Hasil Produksi Pertanian dan Pengembangan Pariwisata Hilirisasi Hasil Produksi Pertanian dan Pengembangan Pariwisata	Kelompok Tani		1.995.545.600,00	DINAS KETAHANAN PANGAN, PERTANIAN DAN PERIKANAN
	2.09.03.2.02.0002	Penyusunan Rencana Kebutuhan Pangan Lokal																		
		Rencana Kebutuhan Pangan Lokal					0 Dokumen	1 Dokumen	66.107.000,00	141.107.000,00	31.410.000,00	-34.697.000,00	Kab. Balangan, Semua Kecamatan, Semua Kel/Desa	DANA TRANSFER UMUM-DANA ALOKASI UMUM	Memperkuat Ketahanan Ekonomi Untuk Pertumbuhan Yang Berkualitas dan Berkeadilan	Hilirisasi Hasil Produksi Pertanian dan Pengembangan Pariwisata Hilirisasi Hasil Produksi Pertanian dan Pengembangan Pariwisata			66.107.000,00	DINAS KETAHANAN PANGAN, PERTANIAN DAN PERIKANAN
	2.09.03.2.02.0003	Pengadaan Cadangan Pangan Pemerintah Kabupaten/Kota																		
		Jumlah Cadangan Pangan Pemerintah Kabupaten/Kota					80 Ton	80 Ton	1.784.000.000,00	1.784.000.000,00	1.160.000.000,00	-624.000.000,00	Kab. Balangan, Semua Kecamatan, Semua Kel/Desa	DANA TRANSFER UMUM-DANA ALOKASI UMUM	Memperkuat Ketahanan Ekonomi Untuk Pertumbuhan Yang Berkualitas dan Berkeadilan	Hilirisasi Hasil Produksi Pertanian dan Pengembangan Pariwisata Hilirisasi Hasil Produksi Pertanian dan Pengembangan Pariwisata			1.784.000.000,00	DINAS KETAHANAN PANGAN, PERTANIAN DAN PERIKANAN
	2.09.03.2.02.0005	Penyaluran Cadangan Pangan Pemerintah Kab/Kota																		
		Jumlah penyaluran Cadangan Pangan Pemerintah Kab/Kota					80 Ton	80 Ton	31.769.400,00	36.269.400,00	45.265.000,00	13.495.600,00	Kab. Balangan, Semua Kecamatan, Semua Kel/Desa	DANA TRANSFER UMUM-DANA ALOKASI UMUM	Memperkuat Ketahanan Ekonomi Untuk Pertumbuhan Yang Berkualitas dan Berkeadilan	Hilirisasi Hasil Produksi Pertanian dan Pengembangan Pariwisata Hilirisasi Hasil Produksi Pertanian dan Pengembangan Pariwisata			145.438.600,00	DINAS KETAHANAN PANGAN, PERTANIAN DAN PERIKANAN

	2.09.03.2.03	Penentuan Harga Minimum Daerah untuk Pangan Lokal yang Tidak Dihasilkan oleh Pemerintah Pusat dan Pemerintah Provinsi	Jumlah dokumen Penentuan perumusan dan rekomendasi terkait harga minimum pangan pokok lokal				9 Orang	1 Dokumen	42.837.500,00	448.967.500,00	292.667.500,00	249.830.000,00			Memperkuat Ketahanan Ekonomi Untuk Pertumbuhan Yang Berkualitas dan Berkeadilan	Hirisasi Hasil Produksi Pertanian dan Pengembangan Parwisata Hirisasi Hasil Produksi Pertanian dan Pengembangan Parwisata	Kelompok Tani				182.538.200,00	DINAS KETAHANAN PANGAN, PERTANIAN DAN PERIKANAN
	2.09.03.2.03.0001	Koordinasi dan Sinkronisasi Penentuan Harga Minimum Pangan Pokok Lokal																				
			Jumlah Koordinasi dan Sinkronisasi Penentuan Harga Minimum Pangan Pokok Lokal				1 Laporan	4 Laporan	42.837.500,00	448.967.500,00	292.667.500,00	249.830.000,00	Kab. Balangan, Semua Kecamatan, Semua Kel/Desa	DANA TRANSFER UMUM-DANA ALOKASI UMUM	Memperkuat Ketahanan Ekonomi Untuk Pertumbuhan Yang Berkualitas dan Berkeadilan	Hirisasi Hasil Produksi Pertanian dan Pengembangan Parwisata Hirisasi Hasil Produksi Pertanian dan Pengembangan Parwisata					182.538.200,00	DINAS KETAHANAN PANGAN, PERTANIAN DAN PERIKANAN
	2.09.03.2.04	Pelaksanaan Pencapaian Target Konsumsi Pangan Perkapita/Tahun sesuai dengan Angka Kecukupan Gizi	Jumlah Direktori konsumsi pangan Kabupaten				13 Dokumen	1 Dokumen	266.863.700,00	1.222.006.700,00	1.393.406.700,00	1.126.543.000,00			Memperkuat Ketahanan Ekonomi Untuk Pertumbuhan Yang Berkualitas dan Berkeadilan	Hirisasi Hasil Produksi Pertanian dan Pengembangan Parwisata Hirisasi Hasil Produksi Pertanian dan Pengembangan Parwisata	Kelompok Tani				166.120.800,00	DINAS KETAHANAN PANGAN, PERTANIAN DAN PERIKANAN
	2.09.03.2.04.0001	Penyusunan dan Penetapan Target Konsumsi Pangan Per Kapita Per Tahun																				
			Target Konsumsi Pangan Per Kapita Per Tahun				4 Dokumen	1 Dokumen	10.838.200,00	16.278.200,00	16.278.200,00	5.440.000,00	Kab. Balangan, Semua Kecamatan, Semua Kel/Desa	DANA TRANSFER UMUM-DANA ALOKASI UMUM	Memperkuat Ketahanan Ekonomi Untuk Pertumbuhan Yang Berkualitas dan Berkeadilan	Hirisasi Hasil Produksi Pertanian dan Pengembangan Parwisata Hirisasi Hasil Produksi Pertanian dan Pengembangan Parwisata					60.000.000,00	DINAS KETAHANAN PANGAN, PERTANIAN DAN PERIKANAN
	2.09.03.2.04.0002	Pemberdayaan Masyarakat dalam Penggerakragaman Konsumsi Pangan Berbasis Sumber Daya Lokal																				
			Jumlah Pemberdayaan Kelompok Masyarakat dalam Penggerakragaman Konsumsi Pangan Berbasis Sumber Daya Lokal				4 Laporan	4 Laporan	256.025.500,00	1.205.728.500,00	1.377.128.500,00	1.121.103.000,00	Kab. Balangan, Semua Kecamatan, Semua Kel/Desa	DANA TRANSFER UMUM-DANA ALOKASI UMUM	Memperkuat Ketahanan Ekonomi Untuk Pertumbuhan Yang Berkualitas dan Berkeadilan	Hirisasi Hasil Produksi Pertanian dan Pengembangan Parwisata Hirisasi Hasil Produksi Pertanian dan Pengembangan Parwisata					106.120.800,00	DINAS KETAHANAN PANGAN, PERTANIAN DAN PERIKANAN
	3.	2.09.04	PROGRAM PENANGANAN KERAWANAN PANGAN	Persentase penanganan desa rentan pangan			0.05 %	20 %	292.550.500,00	719.579.500,00	773.899.500,00	-89.787.200,00									202.763.300,00	
	2.09.04.2.01	Penyusunan Peta Kerentanan dan Ketahanan Pangan Kecamatan	Peta dan Analisis ketahanan dan kerentanan pangan yang dimutakhirkan				2 Kecamatan	1 Dokumen	91.110.500,00	180.070.500,00	237.790.500,00	146.680.000,00			Memperkuat Ketahanan Ekonomi Untuk Pertumbuhan Yang Berkualitas dan Berkeadilan	Hirisasi Hasil Produksi Pertanian dan Pengembangan Parwisata Hirisasi Hasil Produksi Pertanian dan Pengembangan Parwisata	Kelompok Tani				74.969.100,00	DINAS KETAHANAN PANGAN, PERTANIAN DAN PERIKANAN
	2.09.04.2.01.0001	Penyusunan, Pemutakhiran dan Analisis Peta Ketahanan dan Kerentanan Pangan																				
			Peta dan Analisis Ketahanan dan Kerentanan Pangan yang Dimutakhirkan				1 Dokumen	1 Dokumen	91.110.500,00	180.070.500,00	237.790.500,00	146.680.000,00	Kab. Balangan, Semua Kecamatan, Semua Kel/Desa	DANA TRANSFER UMUM-DANA ALOKASI UMUM	Memperkuat Ketahanan Ekonomi Untuk Pertumbuhan Yang Berkualitas dan Berkeadilan	Hirisasi Hasil Produksi Pertanian dan Pengembangan Parwisata Hirisasi Hasil Produksi Pertanian dan Pengembangan Parwisata					74.969.100,00	DINAS KETAHANAN PANGAN, PERTANIAN DAN PERIKANAN
	2.09.04.2.02	Penanganan Kerawanan Pangan Kewenangan Kabupaten/Kota	Jumlah Kegiatan penanganan kerawanan pangan dan gizi yang terlaksana Jumlah Peta dan Analisis Situasi Kewaspadaan Pangan dan Gizi				8 Kecamatan	1 Dokumen	201.440.000,00	539.509.000,00	536.109.000,00	334.669.000,00			Memperkuat Ketahanan Ekonomi Untuk Pertumbuhan Yang Berkualitas dan Berkeadilan	Hirisasi Hasil Produksi Pertanian dan Pengembangan Parwisata Hirisasi Hasil Produksi Pertanian dan Pengembangan Parwisata	Kelompok Tani				127.794.200,00	DINAS KETAHANAN PANGAN, PERTANIAN DAN PERIKANAN
	2.09.04.2.02.0002	Pelaksanaan Pengadaan, Pengelolaan, dan Penyuluran Cadangan Pangan pada Kerawanan Pangan yang Mencakup dalam 1 (satu) Daerah Kabupaten/Kota																				
			Jumlah Pengadaan, Pengelolaan, dan Penyuluran Cadangan Pangan pada Kerawanan Pangan yang Mencakup dalam 1 (Satu) Daerah Kabupaten/Kota				4 Dokumen	1 Dokumen	174.179.000,00	174.179.000,00	174.179.000,00	0,00	Kab. Balangan, Semua Kecamatan, Semua Kel/Desa	DANA TRANSFER UMUM-DANA ALOKASI UMUM	Memperkuat Ketahanan Ekonomi Untuk Pertumbuhan Yang Berkualitas dan Berkeadilan	Hirisasi Hasil Produksi Pertanian dan Pengembangan Parwisata Hirisasi Hasil Produksi Pertanian dan Pengembangan Parwisata					100.533.200,00	DINAS KETAHANAN PANGAN, PERTANIAN DAN PERIKANAN
	2.09.04.2.02.0003	Koordinasi dan Sinkronisasi Penanganan Kerawanan Pangan dan Gizi Kabupaten/Kota																				
			Jumlah koordinasi dan sinkronisasi penanganan kerawanan pangan dan gizi kabupaten/kota				4 Laporan	4 Laporan	13.761.000,00	351.830.000,00	348.430.000,00	334.669.000,00	Kab. Balangan, Semua Kecamatan, Semua Kel/Desa	DANA TRANSFER UMUM-DANA ALOKASI UMUM	Memperkuat Ketahanan Ekonomi Untuk Pertumbuhan Yang Berkualitas dan Berkeadilan	Hirisasi Hasil Produksi Pertanian dan Pengembangan Parwisata Hirisasi Hasil Produksi Pertanian dan Pengembangan Parwisata					13.761.000,00	DINAS KETAHANAN PANGAN, PERTANIAN DAN PERIKANAN
	2.09.04.2.02.0005	Penyusunan Peta Situasi Kewaspadaan Pangan dan Gizi Kabupaten/Kota																				
			Jumlah Peta Situasi Kewaspadaan Pangan dan Gizi Kabupaten/Kota				1 Dokumen	1 Dokumen	13.500.000,00	13.500.000,00	13.500.000,00	0,00	Kab. Balangan, Semua Kecamatan, Semua Kel/Desa	DANA TRANSFER UMUM-DANA ALOKASI UMUM	Memperkuat Ketahanan Ekonomi Untuk Pertumbuhan Yang Berkualitas dan Berkeadilan	Hirisasi Hasil Produksi Pertanian dan Pengembangan Parwisata Hirisasi Hasil Produksi Pertanian dan Pengembangan Parwisata					13.500.000,00	DINAS KETAHANAN PANGAN, PERTANIAN DAN PERIKANAN
	4.	2.09.05	PROGRAM PENGAWASAN KEAMANAN PANGAN	Persentase Pangan Segar Asal Tumbuhan yang Memenuhi Persyaratan Mutu dan Keamanan Pangan			0.9 %	90 %	78.747.200,00	78.747.200,00	78.747.200,00	60.682.100,00									139.429.300,00	
	2.09.05.2.01	Pelaksanaan Pengawasan Keamanan Pangan Segar Daerah Kabupaten/Kota	Jumlah Dokumen pangan segar asal tumbuhan (PSAT) yang di uji mutu dan keamanannya				24 kali	12 Dokumen	78.747.200,00	78.747.200,00	78.747.200,00	0,00			Memperkuat Ketahanan Ekonomi Untuk Pertumbuhan Yang Berkualitas dan Berkeadilan	Hirisasi Hasil Produksi Pertanian dan Pengembangan Parwisata Hirisasi Hasil Produksi Pertanian dan Pengembangan Parwisata	Kelompok Tani				139.429.300,00	DINAS KETAHANAN PANGAN, PERTANIAN DAN PERIKANAN
	2.09.05.2.01.0006	Rekomendasi Perizinan keamanan pangan segar asal tumbuhan																				
			Jumlah Rekomendasi Perizinan keamanan pangan segar asal tumbuhan				1 Dokumen	1 Dokumen	6.331.000,00	6.331.000,00	6.331.000,00	0,00	Kab. Balangan, Semua Kecamatan, Semua Kel/Desa	DANA TRANSFER UMUM-DANA ALOKASI UMUM	Memperkuat Ketahanan Ekonomi Untuk Pertumbuhan Yang Berkualitas dan Berkeadilan	Hirisasi Hasil Produksi Pertanian dan Pengembangan Parwisata Hirisasi Hasil Produksi Pertanian dan Pengembangan Parwisata					6.331.000,00	DINAS KETAHANAN PANGAN, PERTANIAN DAN PERIKANAN
	2.09.05.2.01.0007	Penyediaan Sarana Pengujian keamanan dan mutu pangan segar asal tumbuhan Daerah Kabupaten/Kota																				
			Jumlah sarana pengujian keamanan dan mutu pangan segar asal tumbuhan daerah kabupaten/kota				1 Dokumen	1 Dokumen	44.893.200,00	44.893.200,00	44.893.200,00	0,00	Kab. Balangan, Semua Kecamatan, Semua Kel/Desa	DANA TRANSFER UMUM-DANA ALOKASI UMUM	Memperkuat Ketahanan Ekonomi Untuk Pertumbuhan Yang Berkualitas dan Berkeadilan	Hirisasi Hasil Produksi Pertanian dan Pengembangan Parwisata Hirisasi Hasil Produksi Pertanian dan Pengembangan Parwisata					111.915.300,00	DINAS KETAHANAN PANGAN, PERTANIAN DAN PERIKANAN
	2.09.05.2.01.0008	Koordinasi dan sinkronisasi keamanan dan mutu pangan segar asal tumbuhan																				
			Jumlah pelaksanaan koordinasi, dan sinkronisasi keamanan dan mutu pangan segar asal tumbuhan				4 Laporan	4 Laporan	27.523.000,00	27.523.000,00	27.523.000,00	0,00	Kab. Balangan, Semua Kecamatan, Semua Kel/Desa	DANA TRANSFER UMUM-DANA ALOKASI UMUM	Memperkuat Ketahanan Ekonomi Untuk Pertumbuhan Yang Berkualitas dan Berkeadilan	Hirisasi Hasil Produksi Pertanian dan Pengembangan Parwisata Hirisasi Hasil Produksi Pertanian dan Pengembangan Parwisata					21.183.000,00	DINAS KETAHANAN PANGAN, PERTANIAN DAN PERIKANAN
	3	URUSAN PEMERINTAHAN PILIHAN							109.240.892.515,00	245.097.436.301,00	336.907.921.180,00	227.667.028.665,00									43.747.028.793,82	
	3.25	URUSAN PEMERINTAHAN BIDANG KELAUTAN DAN PERIKANAN							13.476.892.734,00	27.924.592.419,00	42.045.803.419,00	28.568.910.685,00									3.787.325.330,00	

1.	3.25.03	PROGRAM PENGELOLAAN PERIKANAN TANGKAP	Persentase peningkatan produksi perikanan tangkap (%)						1 830 % Ton	4 %		37.179.600,00		37.179.600,00		37.179.600,00		96.222.900,00																																																																																																																																																																																																																																																																																																																																																																																																																																																																																																																																																																																																																																																																																																																																																																																																																																																																																																																																																																																																																																																																																																																																																																																																																																																																																																																																																																																																														</
----	---------	---------------------------------------	---	--	--	--	--	--	-------------	-----	--	---------------	--	---------------	--	---------------	--	---------------	--	--	--	--	--	--	--	--	--	--	--	--	--	--	--	--	--	--	--	--	--	--	--	--	--	--	--	--	--	--	--	--	--	--	--	--	--	--	--	--	--	--	--	--	--	--	--	--	--	--	--	--	--	--	--	--	--	--	--	--	--	--	--	--	--	--	--	--	--	--	--	--	--	--	--	--	--	--	--	--	--	--	--	--	--	--	--	--	--	--	--	--	--	--	--	--	--	--	--	--	--	--	--	--	--	--	--	--	--	--	--	--	--	--	--	--	--	--	--	--	--	--	--	--	--	--	--	--	--	--	--	--	--	--	--	--	--	--	--	--	--	--	--	--	--	--	--	--	--	--	--	--	--	--	--	--	--	--	--	--	--	--	--	--	--	--	--	--	--	--	--	--	--	--	--	--	--	--	--	--	--	--	--	--	--	--	--	--	--	--	--	--	--	--	--	--	--	--	--	--	--	--	--	--	--	--	--	--	--	--	--	--	--	--	--	--	--	--	--	--	--	--	--	--	--	--	--	--	--	--	--	--	--	--	--	--	--	--	--	--	--	--	--	--	--	--	--	--	--	--	--	--	--	--	--	--	--	--	--	--	--	--	--	--	--	--	--	--	--	--	--	--	--	--	--	--	--	--	--	--	--	--	--	--	--	--	--	--	--	--	--	--	--	--	--	--	--	--	--	--	--	--	--	--	--	--	--	--	--	--	--	--	--	--	--	--	--	--	--	--	--	--	--	--	--	--	--	--	--	--	--	--	--	--	--	--	--	--	--	--	--	--	--	--	--	--	--	--	--	--	--	--	--	--	--	--	--	--	--	--	--	--	--	--	--	--	--	--	--	--	--	--	--	--	--	--	--	--	--	--	--	--	--	--	--	--	--	--	--	--	--	--	--	--	--	--	--	--	--	--	--	--	--	--	--	--	--	--	--	--	--	--	--	--	--	--	--	--	--	--	--	--	--	--	--	--	--	--	--	--	--	--	--	--	--	--	--	--	--	--	--	--	--	--	--	--	--	--	--	--	--	--	--	--	--	--	--	--	--	--	--	--	--	--	--	--	--	--	--	--	--	--	--	--	--	--	--	--	--	--	--	--	--	--	--	--	--	--	--	--	--	--	--	--	--	--	--	--	--	--	--	--	--	--	--	--	--	--	--	--	--	--	--	--	--	--	--	--	--	--	--	--	--	--	--	--	--	--	--	--	--	--	--	--	--	--	--	--	--	--	--	--	--	--	--	--	--	--	--	--	--	--	--	--	--	--	--	--	--	--	--	--	--	--	--	--	--	--	--	--	--	--	--	--	--	--	--	--	--	--	--	--	--	--	--	--	--	--	--	--	--	--	--	--	--	--	--	--	--	--	--	--	--	--	--	--	--	--	--	--	--	--	--	--	--	--	--	--	--	--	--	--	--	--	--	--	--	--	--	--	--	--	--	--	--	--	--	--	--	--	--	--	--	--	--	--	--	--	--	--	--	--	--	--	--	--	--	--	--	--	--	--	--	--	--	--	--	--	--	--	--	--	--	--	--	--	--	--	--	--	--	--	--	--	--	--	--	--	--	--	--	--	--	--	--	--	--	--	--	--	--	--	--	--	--	--	--	--	--	--	--	--	--	--	--	--	--	--	--	--	--	--	--	--	--	--	--	--	--	--	--	--	--	--	--	--	--	--	--	--	--	--	--	--	--	--	--	--	--	--	--	--	--	--	--	--	--	--	--	--	--	--	--	--	--	--	--	--	--	--	--	--	--	--	--	--	--	--	--	--	--	--	--	--	--	--	--	--	--	--	--	--	--	--	--	--	--	--	--	--	--	--	--	--	--	--	--	--	--	--	--	--	--	--	--	--	--	--	--	--	--	--	--	--	--	--	--	--	--	--	--	--	--	--	--	--	--	--	--	--	--	--	--	--	--	--	--	--	--	--	--	--	--	--	--	--	--	--	--	--	--	--	--	--	--	--	--	--	--	--	--	--	--	--	--	--	--	--	--	--	--	--	--	--	--	--	--	--	--	--	--	--	--	--	--	--	--	--	--	--	--	--	--	--	--	--	--	--	--	--	--	--	--	--	--	--	--	--	--	--	--	--	--	--	--	--	--	--	--	--	--	--	--	--	--	--	--	--	--	--	--	--	--	--	--	--	--	--	--	--	--	--	--	--	--	--	--	--	--	--	--	--	--	--	--	--	--	--	--	--	--	--	--	--	--	--	--	--	--	--	--	--	--	--	--	--	--	--	--	--	--	--	--	--	--	--	--	--	--	--	--	--	--	--	--	--	--	--	--	--	--	--	--	--	--	--	--	--	--	--	--	--	--	--	--	--	--	--	--	--	--	--	--	--	--	--	--	--	--	--	--	--	--	--	--	--	--	--	--	--	--	--	--	--	--	--	--	--	--	--	--	--	--	--	--	--	--	--	--	--	--	--	--	--	--	--	--	--	--	--	--	--	--	--	--	--	--	--	--	--	--	--	--	--	--	--	--	--	--	--	--	--	--	--	--	--	--	--	--	--	--	--	--	--	--	--	--	--	--	--	--	--	--	--	--	--	--	--	--	--	--	--	--	--	--	--	--	--	--	--	--	--	--	--	--	--	--	--	--	--	--	--	--	--	--	--	--	--	--	--	--	--	--	--	--	--	--	--	--	--	--	--	--	--	--	--	--	--	--	--	--	--	--	--	--	--	--	--	--	--	--	--	--	--	--	--	--	--	--	--	--	--	--	--	--	--	--	--	--	--	--	--	--	--	--	--	--	--	--	--	--	--	--	--	--	--	--	--	--	--	--	--	--	--	--	--	--	--	--	--	--	--	--	--	--	--	--	--	--	--	--	--	--	--	--	--	--	--	--	--	--	--	--	--	--	--	--	--	--	--	--	--	--	--	--	--	--	--	--	--	--	--	--	--	--	--	--	--	--	--	--	--	--	--	--	--	--	--	--	--	--	--	--	--	--	--	--	--	--	--	--	--	--	--	--	--	--	--	--	--	--	--	--	--	--	--	--	--	--	--	--	--	--	--	--	--	--	--	--	--	--	--	--	--	--	--	--	--	--	--	--	--	--	--	--	--	--	----

			Jumlah Pelaku Usaha Perikanan Skala Mikro dan Kecil dalam 1 (Satu) Daerah Kabupaten/Kota yang Terfasilitasi				1 Pelaku Usaha	10 Pelaku Usaha	37.318.200,00	37.318.200,00	37.318.100,00	-100,00	Kab. Balangan, Semua Kecamatan, Semua Kel/Desa	DANA TRANSFER UMUM-DANA ALOKASI UMUM	Memperkuat Ketahanan Ekonomi Untuk Pertumbuhan Yang Berkualitas dan Berkeadilan	Hilirisasi Hasil Produksi Pertanian dan Pengembangan Perwisata Hilirisasi Hasil Produksi Pertanian dan Pengembangan Perwisata			68.546.500,00	DINAS KETAHANAN PANGAN, PERTANIAN DAN PERIKANAN
	3.27	URUSAN PEMERINTAHAN BIDANG PERTANIAN							95.763.999.781,00	217.172.843.882,00	294.862.117.761,00	199.098.117.980,00							39.959.703.463,82	
1.	2.09.01	PROGRAM PENUNJANG URUSAN PEMERINTAHAN DAERAH KABUPATEN/KOTA	Indek Kepuasan Masyarakat (IKM) Nilai Akuntabilitas Kinerja (Nilai SAKIP)				74,40 Nilai	83 73 Nilai Nilai	27.960.732.531,00	41.391.575.166,00	45.781.917.860,00	-18.208.648.824,00							9.752.083.707,00	
	2.09.01.2.01	Perencanaan, Penganggaran, dan Evaluasi Kinerja Perangkat Daerah	Persentase penyusunan dokumen perencanaan, penganggaran, dan evaluasi perangkat daerah yang baik				100 %	100 %	1.076.509.000,00	1.118.450.000,00	1.315.158.500,00	238.649.500,00			Meningkatkan Sumber Daya Manusia Yang Berkualitas Dan Berdaya Saing	Hilirisasi Hasil Produksi Pertanian dan Pengembangan Perwisata Hilirisasi Hasil Produksi Pertanian dan Pengembangan Perwisata	Dinas		709.981.833,00	DINAS KETAHANAN PANGAN, PERTANIAN DAN PERIKANAN
	2.09.01.2.01.0001	Penyusunan Dokumen Perencanaan Perangkat Daerah																		
			Jumlah Dokumen Perencanaan Perangkat Daerah				11 Dokumen	11 Dokumen	882.360.000,00	924.301.000,00	1.121.009.500,00	238.649.500,00	Kab. Balangan, Semua Kecamatan, Semua Kel/Desa	DANA TRANSFER UMUM-DANA ALOKASI UMUM	Meningkatkan Sumber Daya Manusia Yang Berkualitas Dan Berdaya Saing	Hilirisasi Hasil Produksi Pertanian dan Pengembangan Perwisata Hilirisasi Hasil Produksi Pertanian dan Pengembangan Perwisata			518.365.733,00	DINAS KETAHANAN PANGAN, PERTANIAN DAN PERIKANAN
	2.09.01.2.01.0002	Koordinasi dan Penyusunan Dokumen RKA-SKPD																		
			Jumlah Dokumen RKA-SKPD dan Laporan Hasil Koordinasi Penyusunan Dokumen RKA-SKPD				1 Dokumen	1 Dokumen	17.705.000,00	17.705.000,00	17.705.000,00	0,00	Kab. Balangan, Semua Kecamatan, Semua Kel/Desa	DANA TRANSFER UMUM-DANA ALOKASI UMUM	Meningkatkan Sumber Daya Manusia Yang Berkualitas Dan Berdaya Saing	Hilirisasi Hasil Produksi Pertanian dan Pengembangan Perwisata Hilirisasi Hasil Produksi Pertanian dan Pengembangan Perwisata			19.475.500,00	DINAS KETAHANAN PANGAN, PERTANIAN DAN PERIKANAN
	2.09.01.2.01.0003	Koordinasi dan Penyusunan Dokumen Perubahan RKA-SKPD																		
			Jumlah Dokumen Perubahan RKA-SKPD dan Laporan Hasil Koordinasi Penyusunan Dokumen Perubahan RKA-SKPD				1 Dokumen	1 Dokumen	22.705.000,00	22.705.000,00	22.705.000,00	0,00	Kab. Balangan, Semua Kecamatan, Semua Kel/Desa	DANA TRANSFER UMUM-DANA ALOKASI UMUM	Meningkatkan Sumber Daya Manusia Yang Berkualitas Dan Berdaya Saing	Hilirisasi Hasil Produksi Pertanian dan Pengembangan Perwisata Hilirisasi Hasil Produksi Pertanian dan Pengembangan Perwisata			24.975.500,00	DINAS KETAHANAN PANGAN, PERTANIAN DAN PERIKANAN
	2.09.01.2.01.0004	Koordinasi dan Penyusunan DPA-SKPD																		
			Jumlah Dokumen DPA-SKPD dan Laporan Hasil Koordinasi Penyusunan Dokumen DPA-SKPD				1 Dokumen	1 Dokumen	13.580.000,00	13.580.000,00	13.580.000,00	0,00	Kab. Balangan, Semua Kecamatan, Semua Kel/Desa	DANA TRANSFER UMUM-DANA ALOKASI UMUM	Meningkatkan Sumber Daya Manusia Yang Berkualitas Dan Berdaya Saing	Hilirisasi Hasil Produksi Pertanian dan Pengembangan Perwisata Hilirisasi Hasil Produksi Pertanian dan Pengembangan Perwisata			14.938.000,00	DINAS KETAHANAN PANGAN, PERTANIAN DAN PERIKANAN
	2.09.01.2.01.0005	Koordinasi dan Penyusunan Perubahan DPA- SKPD																		
			Jumlah Dokumen Perubahan DPA-SKPD dan Laporan Hasil Koordinasi Penyusunan Dokumen Perubahan DPA-SKPD				1 Dokumen	1 Dokumen	16.080.000,00	16.080.000,00	16.080.000,00	0,00	Kab. Balangan, Semua Kecamatan, Semua Kel/Desa	PENDAPATAN ASLI DAERAH (PAD)	Meningkatkan Sumber Daya Manusia Yang Berkualitas Dan Berdaya Saing	Hilirisasi Hasil Produksi Pertanian dan Pengembangan Perwisata Hilirisasi Hasil Produksi Pertanian dan Pengembangan Perwisata			17.688.000,00	DINAS KETAHANAN PANGAN, PERTANIAN DAN PERIKANAN
	2.09.01.2.01.0006	Koordinasi dan Penyusunan Laporan Capaian Kinerja dan Ikhtisar Realisasi Kinerja SKPD																		
			Jumlah Laporan Capaian Kinerja dan Ikhtisar Realisasi Kinerja SKPD dan Laporan Hasil Koordinasi Penyusunan Laporan Capaian Kinerja dan Ikhtisar Realisasi Kinerja SKPD				1 Laporan	2 Laporan	113.601.000,00	113.601.000,00	113.601.000,00	0,00	Kab. Balangan, Semua Kecamatan, Semua Kel/Desa	DANA TRANSFER UMUM-DANA ALOKASI UMUM	Meningkatkan Sumber Daya Manusia Yang Berkualitas Dan Berdaya Saing	Hilirisasi Hasil Produksi Pertanian dan Pengembangan Perwisata Hilirisasi Hasil Produksi Pertanian dan Pengembangan Perwisata			104.061.100,00	DINAS KETAHANAN PANGAN, PERTANIAN DAN PERIKANAN
	2.09.01.2.01.0007	Evaluasi Kinerja Perangkat Daerah																		
			Jumlah Laporan Evaluasi Kinerja Perangkat Daerah				4 Laporan	4 Laporan	10.478.000,00	10.478.000,00	10.478.000,00	0,00	Kab. Balangan, Semua Kecamatan, Semua Kel/Desa	DANA TRANSFER UMUM-DANA ALOKASI UMUM	Meningkatkan Sumber Daya Manusia Yang Berkualitas Dan Berdaya Saing	Hilirisasi Hasil Produksi Pertanian dan Pengembangan Perwisata Hilirisasi Hasil Produksi Pertanian dan Pengembangan Perwisata			10.478.000,00	DINAS KETAHANAN PANGAN, PERTANIAN DAN PERIKANAN
	2.09.01.2.02	Administrasi Keuangan Perangkat Daerah	Persentase Layanan Administrasi Keuangan Perangkat Daerah Yang Baik				100 %	100 %	21.339.386.446,00	21.917.969.466,00	22.562.749.310,00	1.223.362.864,00			-	Hilirisasi Hasil Produksi Pertanian dan Pengembangan Perwisata Hilirisasi Hasil Produksi Pertanian dan Pengembangan Perwisata	Dinas		6.348.317.981,00	DINAS KETAHANAN PANGAN, PERTANIAN DAN PERIKANAN
	2.09.01.2.02.0001	Penyediaan Gaji dan Tunjangan ASN																		
			Jumlah Orang yang Menerima Gaji dan Tunjangan ASN				128 Orang/ bulan	128 Orang/ bulan	21.000.530.446,00	21.579.113.466,00	22.223.893.310,00	1.223.362.864,00	Kab. Balangan, Semua Kecamatan, Semua Kel/Desa	DANA TRANSFER UMUM-DANA ALOKASI UMUM	-	Hilirisasi Hasil Produksi Pertanian dan Pengembangan Perwisata Hilirisasi Hasil Produksi Pertanian dan Pengembangan Perwisata			6.327.749.741,00	DINAS KETAHANAN PANGAN, PERTANIAN DAN PERIKANAN
	2.09.01.2.02.0003	Pelaksanaan Penatausahaan dan Pengujian/Verifikasi Keuangan SKPD																		
			Jumlah Dokumen Penatausahaan dan Pengujian/Verifikasi Keuangan SKPD				1 Dokumen	1 Dokumen	338.856.000,00	338.856.000,00	338.856.000,00	0,00	Kab. Balangan, Semua Kecamatan, Semua Kel/Desa	DANA TRANSFER UMUM-DANA ALOKASI UMUM	-	Hilirisasi Hasil Produksi Pertanian dan Pengembangan Perwisata Hilirisasi Hasil Produksi Pertanian dan Pengembangan Perwisata			20.568.240,00	DINAS KETAHANAN PANGAN, PERTANIAN DAN PERIKANAN
	2.09.01.2.05	Administrasi Kepegawaian Perangkat Daerah	Persentase Layanan Administrasi Kepegawaian Perangkat Daerah Yang Baik				100 %	100 %	459.672.000,00	1.421.832.000,00	1.421.832.000,00	962.160.000,00			Meningkatkan Sumber Daya Manusia Yang Berkualitas Dan Berdaya Saing	Hilirisasi Hasil Produksi Pertanian dan Pengembangan Perwisata Hilirisasi Hasil Produksi Pertanian dan Pengembangan Perwisata	Dinas		225.328.950,00	DINAS KETAHANAN PANGAN, PERTANIAN DAN PERIKANAN
	2.09.01.2.05.0002	Pengadaan Pakaiat Dinas beserta Atribut Kelengkapannya																		
			Jumlah Paket Pakaiat Dinas beserta Atribut Kelengkapan				1 Paket	1 Paket	258.952.000,00	258.952.000,00	258.952.000,00	0,00	Kab. Balangan, Semua Kecamatan, Semua Kel/Desa	DANA TRANSFER UMUM-DANA ALOKASI UMUM	Meningkatkan Sumber Daya Manusia Yang Berkualitas Dan Berdaya Saing	Hilirisasi Hasil Produksi Pertanian dan Pengembangan Perwisata Hilirisasi Hasil Produksi Pertanian dan Pengembangan Perwisata			134.372.700,00	DINAS KETAHANAN PANGAN, PERTANIAN DAN PERIKANAN
	2.09.01.2.05.0011	Bimbingan Teknis Implementasi Peraturan Perundang-Undangan																		
			Jumlah Orang yang Mengikuti Bimbingan Teknis Implementasi Peraturan Perundang-Undangan				150 Orang	176 Orang	200.720.000,00	1.162.880.000,00	1.162.880.000,00	962.160.000,00	Kab. Balangan, Semua Kecamatan, Semua Kel/Desa	DANA TRANSFER UMUM-DANA ALOKASI UMUM	Meningkatkan Sumber Daya Manusia Yang Berkualitas Dan Berdaya Saing	Hilirisasi Hasil Produksi Pertanian dan Pengembangan Perwisata Hilirisasi Hasil Produksi Pertanian dan Pengembangan Perwisata			90.956.250,00	DINAS KETAHANAN PANGAN, PERTANIAN DAN PERIKANAN

	2.09.01.2.06	Administrasi Umum Perangkat Daerah	Persentase Layanan Administrasi Umum Perangkat Daerah yang Baik					100 %	100 %	1.147.644.500,00	2.509.960.400,00	3.307.892.200,00	2.160.247.700,00			-	Hiriasi Hasil Produksi Pertanian dan Pengembangan Parwisata Hiriasi Hasil Produksi Pertanian dan Pengembangan Parwisata	Dinas				508.011.758,00	DINAS KETAHANAN PANGAN, PERTANIAN DAN PERIKANAN
	2.09.01.2.06.0001	Penyediaan Komponen Instalasi Listrik/Penerangan Bangunan Kantor																					
			Jumlah Paket Komponen Instalasi Listrik/Penerangan Bangunan Kantor yang Disediakan					2 Paket	2 Paket	112.395.500,00	39.760.500,00	39.760.500,00	-72.635.000,00	Kab. Balangan, Semua Kecamatan, Semua Kel/Desa	DANA TRANSFER UMUM-DANA ALOKASI UMUM	-	Hiriasi Hasil Produksi Pertanian dan Pengembangan Parwisata Hiriasi Hasil Produksi Pertanian dan Pengembangan Parwisata					15.983.317,00	DINAS KETAHANAN PANGAN, PERTANIAN DAN PERIKANAN
	2.09.01.2.06.0002	Penyediaan Peralatan dan Perlengkapan Kantor																					
			Jumlah Paket Peralatan dan Perlengkapan Kantor yang Disediakan					9 Paket	14 Paket	494.831.900,00	1.385.833.800,00	1.676.151.100,00	1.181.319.200,00	Kab. Balangan, Semua Kecamatan, Semua Kel/Desa	DANA TRANSFER UMUM-DANA ALOKASI UMUM	-	Hiriasi Hasil Produksi Pertanian dan Pengembangan Parwisata Hiriasi Hasil Produksi Pertanian dan Pengembangan Parwisata					0,00	DINAS KETAHANAN PANGAN, PERTANIAN DAN PERIKANAN
	2.09.01.2.06.0005	Penyediaan Barang Cetakan dan Penggandaan																					
			Jumlah Paket Barang Cetakan dan Penggandaan yang Disediakan					1 Paket	1 Paket	106.215.000,00	106.215.000,00	113.339.500,00	7.124.500,00	Kab. Balangan, Semua Kecamatan, Semua Kel/Desa	DANA TRANSFER UMUM-DANA ALOKASI UMUM	-	Hiriasi Hasil Produksi Pertanian dan Pengembangan Parwisata Hiriasi Hasil Produksi Pertanian dan Pengembangan Parwisata					123.128.082,00	DINAS KETAHANAN PANGAN, PERTANIAN DAN PERIKANAN
	2.09.01.2.06.0006	Penyediaan Bahan Bacaan dan Peraturan Perundang-undangan																					
			Jumlah Dokumen Bahan Bacaan dan Peraturan Perundang-Undangan yang Disediakan					12 Dokumen	12 Dokumen	14.973.100,00	14.973.100,00	14.973.100,00	0,00	Kab. Balangan, Semua Kecamatan, Semua Kel/Desa	DANA TRANSFER UMUM-DANA ALOKASI UMUM	-	Hiriasi Hasil Produksi Pertanian dan Pengembangan Parwisata Hiriasi Hasil Produksi Pertanian dan Pengembangan Parwisata					6.112.260,00	DINAS KETAHANAN PANGAN, PERTANIAN DAN PERIKANAN
	2.09.01.2.06.0009	Penyelenggaraan Rapat Koordinasi dan Konsultasi SKPD																					
			Jumlah Laporan Penyelenggaraan Rapat Koordinasi dan Konsultasi SKPD					12 Laporan	110 Laporan	419.229.000,00	963.178.000,00	1.463.668.000,00	1.044.439.000,00	Kab. Balangan, Semua Kecamatan, Semua Kel/Desa	DANA TRANSFER UMUM-DANA ALOKASI UMUM	-	Hiriasi Hasil Produksi Pertanian dan Pengembangan Parwisata Hiriasi Hasil Produksi Pertanian dan Pengembangan Parwisata					362.788.099,00	DINAS KETAHANAN PANGAN, PERTANIAN DAN PERIKANAN
	2.09.01.2.07	Pengadaan Barang Milik Daerah Penunjang Urusan Pemerintahan Daerah	Persentase Pengadaan Barang Milik Daerah Penunjang Urusan Perangkat Daerah sesuai ketentuan					100 %	100 %	2.780.853.735,00	13.224.697.950,00	15.784.902.950,00	13.004.049.215,00			-	Hiriasi Hasil Produksi Pertanian dan Pengembangan Parwisata Hiriasi Hasil Produksi Pertanian dan Pengembangan Parwisata	Dinas				827.730.738,00	DINAS KETAHANAN PANGAN, PERTANIAN DAN PERIKANAN
	2.09.01.2.07.0010	Pengadaan Sarana dan Prasarana Gedung Kantor atau Bangunan Lainnya																					
			Jumlah Unit Sarana dan Prasarana Gedung Kantor atau Bangunan Lainnya yang Disediakan					1 Unit	12 Unit	2.780.853.735,00	13.224.697.950,00	15.784.902.950,00	13.004.049.215,00	Kab. Balangan, Semua Kecamatan, Semua Kel/Desa	DANA TRANSFER UMUM-DANA ALOKASI UMUM	-	Hiriasi Hasil Produksi Pertanian dan Pengembangan Parwisata Hiriasi Hasil Produksi Pertanian dan Pengembangan Parwisata					827.730.738,00	DINAS KETAHANAN PANGAN, PERTANIAN DAN PERIKANAN
	2.09.01.2.08	Penyediaan Jasa Penunjang Urusan Pemerintahan Daerah	Persentase Penyediaan Jasa Penunjang Urusan Pemerintahan Daerah Yang baik					12 Bulan	12 Bulan	444.816.950,00	486.815.450,00	509.315.300,00	64.498.350,00			Meningkatkan Sumber Daya Manusia Yang Berkualitas Dan Berdaya Saing	Hiriasi Hasil Produksi Pertanian dan Pengembangan Parwisata Hiriasi Hasil Produksi Pertanian dan Pengembangan Parwisata	Dinas				575.207.325,00	DINAS KETAHANAN PANGAN, PERTANIAN DAN PERIKANAN
	2.09.01.2.08.0001	Penyediaan Jasa Surat Menyurat																					
			Jumlah Laporan Penyediaan Jasa Surat Menyurat					12 Laporan	12 Laporan	46.490.000,00	46.490.000,00	46.490.000,00	0,00	Kab. Balangan, Semua Kecamatan, Semua Kel/Desa	DANA TRANSFER UMUM-DANA ALOKASI UMUM	Meningkatkan Sumber Daya Manusia Yang Berkualitas Dan Berdaya Saing	Hiriasi Hasil Produksi Pertanian dan Pengembangan Parwisata Hiriasi Hasil Produksi Pertanian dan Pengembangan Parwisata					14.916.825,00	DINAS KETAHANAN PANGAN, PERTANIAN DAN PERIKANAN
	2.09.01.2.08.0002	Penyediaan Jasa Komunikasi, Sumber Daya Air dan Listrik																					
			Jumlah Laporan Penyediaan Jasa Komunikasi, Sumber Daya Air dan Listrik yang Disediakan					12 Laporan	12 Laporan	398.326.950,00	440.325.450,00	462.825.300,00	64.498.350,00	Kab. Balangan, Semua Kecamatan, Semua Kel/Desa	DANA TRANSFER UMUM-DANA ALOKASI UMUM	Meningkatkan Sumber Daya Manusia Yang Berkualitas Dan Berdaya Saing	Hiriasi Hasil Produksi Pertanian dan Pengembangan Parwisata Hiriasi Hasil Produksi Pertanian dan Pengembangan Parwisata					560.290.500,00	DINAS KETAHANAN PANGAN, PERTANIAN DAN PERIKANAN
	2.09.01.2.09	Pemeliharaan Barang Milik Daerah Penunjang Urusan Pemerintahan Daerah	Persentase Pemeliharaan Barang Milik Daerah Penunjang Urusan Perangkat Daerah Yang Baik					12 bulan	12 Bulan	711.849.900,00	711.849.900,00	880.067.600,00	168.217.700,00			Meningkatkan Sumber Daya Manusia Yang Berkualitas Dan Berdaya Saing	Hiriasi Hasil Produksi Pertanian dan Pengembangan Parwisata Hiriasi Hasil Produksi Pertanian dan Pengembangan Parwisata	Dinas				557.505.122,00	DINAS KETAHANAN PANGAN, PERTANIAN DAN PERIKANAN
	2.09.01.2.09.0002	Penyediaan Jasa Pemeliharaan, Biaya Pemeliharaan, Pajak dan Perizinan Kendaraan Dinas Operasional atau Lapangan																					
			Jumlah Kendaraan Dinas Operasional atau Lapangan yang Dipelihara dan dibayarkan Pajak dan Perizinannya					200 Unit	41 Unit	680.299.900,00	680.299.900,00	800.297.600,00	119.997.700,00	Kab. Balangan, Semua Kecamatan, Semua Kel/Desa	DANA TRANSFER UMUM-DANA ALOKASI UMUM	Meningkatkan Sumber Daya Manusia Yang Berkualitas Dan Berdaya Saing	Hiriasi Hasil Produksi Pertanian dan Pengembangan Parwisata Hiriasi Hasil Produksi Pertanian dan Pengembangan Parwisata					525.955.122,00	DINAS KETAHANAN PANGAN, PERTANIAN DAN PERIKANAN
	2.09.01.2.09.0006	Pemeliharaan Peralatan dan Mesin Lainnya																					
			Jumlah Peralatan dan Mesin Lainnya yang Dipelihara					2 Unit	37 Unit	31.550.000,00	31.550.000,00	79.770.000,00	48.220.000,00	Kab. Balangan, Semua Kecamatan, Semua Kel/Desa	DANA TRANSFER UMUM-DANA ALOKASI UMUM	Meningkatkan Sumber Daya Manusia Yang Berkualitas Dan Berdaya Saing	Hiriasi Hasil Produksi Pertanian dan Pengembangan Parwisata Hiriasi Hasil Produksi Pertanian dan Pengembangan Parwisata					31.550.000,00	DINAS KETAHANAN PANGAN, PERTANIAN DAN PERIKANAN
2.	3.27.02	PROGRAM PENYEDIAAN DAN PENGEMBANGAN SARANA PERTANIAN	Persentase Pelayanan Inseminasi Buatan Persentase Peningkatan Produktivitas Perkebunan Persentase Peningkatan Populasi Ternak				0,14 1 2,7 4 5 53 6 % % % % % %	6 1,05 10 % % % % %		28.316.029.350,00	65.833.079.881,00	122.965.765.956,00	-9.103.593.097,88									19.212.436.252,12	

	3.27.03.2.01	Pengembangan Prasarana Pertanian	Jumlah Prasarana Pertanian yang dikembangkan						18 Pekerjaan		56.776.000,00	56.776.000,00	7.856.399.000,00	7.799.623.000,00		Memperkuat Ketahanan Ekonomi Untuk Pertumbuhan Yang Berkualitas dan Berkeadilan	Hiriasi Hasil Produksi Pertanian dan Pengembangan Parwisata Hiriasi Hasil Produksi Pertanian dan Pengembangan Parwisata	Kelompok Tani				0,00	DINAS KETAHANAN PANGAN, PERTANIAN DAN PERIKANAN
	3.27.03.2.01.0015	Pengelolaan Lahan Pertanian Pangan Berkelanjutan/LP2B, Kawasan Pertanian Pangan Berkelanjutan/KP2B dan Lahan Cadangan Pertanian Pangan Berkelanjutan/LCP2B di Kabupaten/Kota																					
			Lahan Pertanian Pangan Berkelanjutan/LP2B, Kawasan Pertanian Pangan Berkelanjutan/KP2B dan Lahan Cadangan Pertanian Pangan Berkelanjutan/LCP2B yang dikelola						1 Dokumen	2 Dokumen	56.776.000,00	56.776.000,00	7.856.399.000,00	7.799.623.000,00	Kab. Balangan, Semua Kecamatan, Semua Kel/Desa	DANA TRANSFER UMUM-DANA ALOKASI UMUM	Memperkuat Ketahanan Ekonomi Untuk Pertumbuhan Yang Berkualitas dan Berkeadilan	Hiriasi Hasil Produksi Pertanian dan Pengembangan Parwisata Hiriasi Hasil Produksi Pertanian dan Pengembangan Parwisata				0,00	DINAS KETAHANAN PANGAN, PERTANIAN DAN PERIKANAN
	3.27.03.2.02	Pembangunan Prasarana Pertanian	Jumlah Prasarana Pertanian yang Terpenuhi						18 Paket	43 Unit	22.092.191.250,00	86.527.701.085,00	79.158.047.595,00	57.065.856.345,00		Memperkuat Ketahanan Ekonomi Untuk Pertumbuhan Yang Berkualitas dan Berkeadilan	Hiriasi Hasil Produksi Pertanian dan Pengembangan Parwisata Hiriasi Hasil Produksi Pertanian dan Pengembangan Parwisata	Kelompok Tani				7.585.124.038,62	DINAS KETAHANAN PANGAN, PERTANIAN DAN PERIKANAN
	3.27.03.2.02.0002	Pembangunan, Rehabilitasi dan Pemeliharaan Embung Pertanian																					
			Jumlah Embung Pertanian yang Dibangun, Direhabilitasi dan Dipelihara						10 Unit	6 Unit	35.589.500,00	1.190.586.000,00	2.004.696.800,00	1.969.107.300,00	Kab. Balangan, Semua Kecamatan, Semua Kel/Desa	DANA TRANSFER UMUM-DANA ALOKASI UMUM	Memperkuat Ketahanan Ekonomi Untuk Pertumbuhan Yang Berkualitas dan Berkeadilan	Hiriasi Hasil Produksi Pertanian dan Pengembangan Parwisata Hiriasi Hasil Produksi Pertanian dan Pengembangan Parwisata				89.658.607,50	DINAS KETAHANAN PANGAN, PERTANIAN DAN PERIKANAN
	3.27.03.2.02.0003	Pembangunan, Rehabilitasi dan Pemeliharaan Jalan Usaha Tani																					
			Jalan Usaha Tani yang Dibangun, Direhabilitasi dan Dipelihara						20 Unit	302 Unit	17.552.466.600,00	76.866.166.300,00	66.206.317.300,00	48.653.850.700,00	Kab. Balangan, Semua Kecamatan, Semua Kel/Desa	DANA TRANSFER UMUM-DANA ALOKASI UMUM	Memperkuat Ketahanan Ekonomi Untuk Pertumbuhan Yang Berkualitas dan Berkeadilan	Hiriasi Hasil Produksi Pertanian dan Pengembangan Parwisata Hiriasi Hasil Produksi Pertanian dan Pengembangan Parwisata				2.029.452.851,62	DINAS KETAHANAN PANGAN, PERTANIAN DAN PERIKANAN
	3.27.03.2.02.0008	Pembangunan, Rehabilitasi dan Pemeliharaan Balai Penyuluh di Kecamatan serta Sarana Pendukungnya																					
			Jumlah Balai Penyuluh di Kecamatan serta Sarana Pendukungnya yang Dibangun, Direhabilitasi dan Dipelihara						2 Unit	8 Unit	3.446.298.150,00	4.880.725.785,00	6.012.282.595,00	2.565.984.445,00	Kab. Balangan, Semua Kecamatan, Semua Kel/Desa	PENDAPATAN ASLI DAERAH (PAD)	Memperkuat Ketahanan Ekonomi Untuk Pertumbuhan Yang Berkualitas dan Berkeadilan	Hiriasi Hasil Produksi Pertanian dan Pengembangan Parwisata Hiriasi Hasil Produksi Pertanian dan Pengembangan Parwisata				3.216.298.500,00	DINAS KETAHANAN PANGAN, PERTANIAN DAN PERIKANAN
	3.27.03.2.02.0009	Pembangunan, Rehabilitasi dan Pemeliharaan Prasarana Pertanian Lainnya																					
			Jumlah Prasarana Pertanian Lainnya yang Dibangun, Direhabilitasi dan Dipelihara						2 Unit	23 Unit	1.042.837.000,00	2.941.803.000,00	3.985.669.000,00	2.942.832.000,00	Kab. Balangan, Semua Kecamatan, Semua Kel/Desa	DANA TRANSFER UMUM-DANA ALOKASI UMUM	Memperkuat Ketahanan Ekonomi Untuk Pertumbuhan Yang Berkualitas dan Berkeadilan	Hiriasi Hasil Produksi Pertanian dan Pengembangan Parwisata Hiriasi Hasil Produksi Pertanian dan Pengembangan Parwisata				2.124.642.712,50	DINAS KETAHANAN PANGAN, PERTANIAN DAN PERIKANAN
	3.27.03.2.02.0010	Rehabilitasi dan Pemeliharaan Jaringan Irigasi Usaha Tani																					
			Jumlah jaringan irigasi usaha tani yang direhabilitasi						0 Unit	4 Unit	15.000.000,00	648.420.000,00	949.081.900,00	934.081.900,00	Kab. Balangan, Semua Kecamatan, Semua Kel/Desa	DANA TRANSFER UMUM-DANA ALOKASI UMUM	Memperkuat Ketahanan Ekonomi Untuk Pertumbuhan Yang Berkualitas dan Berkeadilan	Hiriasi Hasil Produksi Pertanian dan Pengembangan Parwisata Hiriasi Hasil Produksi Pertanian dan Pengembangan Parwisata				125.071.367,00	DINAS KETAHANAN PANGAN, PERTANIAN DAN PERIKANAN
4.	3.27.04	PROGRAM PENGENDALIAN KESEHATAN HEWAN DAN KESEHATAN MASYARAKAT VETERINER	Persentase Pelayanan Kesehatan Hewan dan Kesehatan Masyarakat Veteriner						0,2 %	100 %	1.051.348.300,00	1.143.684.300,00	1.523.934.700,00	-720.168.186,92								331.180.113,08	
	3.27.04.2.01	Penjaminan Kesehatan Hewan, Pemutusan dan Pembukaan Daerah Wabah Penyakit Hewan Menular Dalam daerah Kabupaten/Kota	Jumlah kecamatan yang dilakukan surveilans pada Hewan						550 Ekor	8 Kecamatan	626.107.300,00	677.760.300,00	1.043.610.700,00	417.503.400,00		Memperkuat Ketahanan Ekonomi Untuk Pertumbuhan Yang Berkualitas dan Berkeadilan	Hiriasi Hasil Produksi Pertanian dan Pengembangan Parwisata Hiriasi Hasil Produksi Pertanian dan Pengembangan Parwisata	Kelompok Tani				243.064.245,08	DINAS KETAHANAN PANGAN, PERTANIAN DAN PERIKANAN
	3.27.04.2.01.0003	Penanggulangan Daerah Terdampak Wabah Penyakit Hewan Menular																					
			Jumlah Daerah Terdampak Wabah yang Terkendali						1 Laporan	12 Laporan	283.027.100,00	283.027.100,00	525.525.600,00	242.498.500,00	Kab. Balangan, Semua Kecamatan, Semua Kel/Desa	DANA TRANSFER UMUM-DANA ALOKASI UMUM	Memperkuat Ketahanan Ekonomi Untuk Pertumbuhan Yang Berkualitas dan Berkeadilan	Hiriasi Hasil Produksi Pertanian dan Pengembangan Parwisata Hiriasi Hasil Produksi Pertanian dan Pengembangan Parwisata				141.052.041,00	DINAS KETAHANAN PANGAN, PERTANIAN DAN PERIKANAN
	3.27.04.2.01.0008	Pemberantasan Penyakit Hewan Menular dan Zoonosis dalam 1 (satu) Daerah Kabupaten/Kota																					
			Jumlah wilayah atau kawasan yang mengalami penurunan kasus penyakit hewan menular dan zoonosis dalam 1 (satu) Daerah Kabupaten/kota						1 Laporan	12 Laporan	343.080.200,00	394.733.200,00	518.085.100,00	175.004.900,00	Kab. Balangan, Semua Kecamatan, Semua Kel/Desa	DANA TRANSFER UMUM-DANA ALOKASI UMUM	Memperkuat Ketahanan Ekonomi Untuk Pertumbuhan Yang Berkualitas dan Berkeadilan	Hiriasi Hasil Produksi Pertanian dan Pengembangan Parwisata Hiriasi Hasil Produksi Pertanian dan Pengembangan Parwisata				102.012.204,08	DINAS KETAHANAN PANGAN, PERTANIAN DAN PERIKANAN
	3.27.04.2.04	Penerapan dan Pengawasan Persyaratan Teknis Kesehatan Masyarakat veteriner	Jumlah peningkatan SDM masyarakat dan petugas terhadap kesehatan masyarakat veteriner						8 Kegiatan	1900 Orang	425.241.000,00	465.924.000,00	480.324.000,00	55.083.000,00		Memperkuat Ketahanan Ekonomi Untuk Pertumbuhan Yang Berkualitas dan Berkeadilan	Hiriasi Hasil Produksi Pertanian dan Pengembangan Parwisata Hiriasi Hasil Produksi Pertanian dan Pengembangan Parwisata	Kelompok Tani				88.115.868,00	DINAS KETAHANAN PANGAN, PERTANIAN DAN PERIKANAN
	3.27.04.2.04.0008	Peningkatan kesadaran masyarakat terhadap Kesmayet dan Kesejahteraan Hewan																					
			Jumlah masyarakat yang mengikuti kegiatan peningkatan kesadaran terhadap kesmayet dan kesejahteraan hewan						1 Orang	1890 Orang	425.241.000,00	465.924.000,00	480.324.000,00	55.083.000,00	Kab. Balangan, Semua Kecamatan, Semua Kel/Desa	DANA TRANSFER UMUM-DANA ALOKASI UMUM	Memperkuat Ketahanan Ekonomi Untuk Pertumbuhan Yang Berkualitas dan Berkeadilan	Hiriasi Hasil Produksi Pertanian dan Pengembangan Parwisata Hiriasi Hasil Produksi Pertanian dan Pengembangan Parwisata				88.115.868,00	DINAS KETAHANAN PANGAN, PERTANIAN DAN PERIKANAN
5.	3.27.05	PROGRAM PENGENDALIAN DAN PENANGGULANGAN BENCANA PERTANIAN	Persentase Luasan Pengendalian terhadap bencana alam, DPI dan serangan OPT Tanaman Pangan dan Hortikultura						16 18 8 % %	100 %	12.004.119.850,00	12.674.155.850,00	23.730.181.050,00	-11.176.581.349,00								827.538.501,00	
	3.27.05.2.01	Pengendalian dan Penanggulangan Bencana Pertanian Kabupaten/Kota	Jumlah Luasan Pengendalian terhadap bencana alam, DPI dan serangan OPT Tanaman Pangan dan Hortikultura dan Perkebunan						2000 Ha 50 Ha	4635 Ha	12.004.119.850,00	12.674.155.850,00	23.730.181.050,00	11.726.061.200,00		-		Kelompok Tani				827.538.501,00	DINAS KETAHANAN PANGAN, PERTANIAN DAN PERIKANAN
	3.27.05.2.01.0001	Pengendalian Organisme Pengganggu Tumbuhan (OPT) Tanaman Pangan, Hortikultura, dan Perkebunan																					
			Jumlah Luas Serangan Organisme Pengganggu Tumbuhan (OPT) Tanaman Pangan, Hortikultura, dan Perkebunan yang Dikendalikan						100 Ha	3876 Ha	11.741.621.700,00	12.363.460.900,00	23.419.486.100,00	11.677.864.400,00	Kab. Balangan, Semua Kecamatan, Semua Kel/Desa	DANA TRANSFER UMUM-DANA ALOKASI UMUM	-	Hiriasi Hasil Produksi Pertanian dan Pengembangan Parwisata Hiriasi Hasil Produksi Pertanian dan Pengembangan Parwisata				565.040.351,00	DINAS KETAHANAN PANGAN, PERTANIAN DAN PERIKANAN
	3.27.05.2.01.0002	Penanganan Dampak Perubahan Iklim (DPI) Tanaman Pangan, Hortikultura, dan Perkebunan																					

			Jumlah Laporan Penyelenggaraan Rapat Koordinasi dan Konsultasi SKPD				1 Laporan	590 Laporan	747.965.000,00	973.725.000,00	2.110.650.000,00	1.362.685.000,00	Kab. Balangan, Semua Kecamatan, Semua Kel/Desa	DANA TRANSFER UMUM-DANA ALOKASI UMUM	-	Peningkatan Kualitas Tata Kelola Pemerintahan dan Pelayanan Publik Peningkatan Kualitas Tata Kelola Pemerintahan dan Pelayanan Publik			1.600.000.000,00	DINAS PERTANAHAN DAN LINGKUNGAN HIDUP
	2.10.01.2.07	Pengadaan Barang Milik Daerah Penunjang Urusan Pemerintah Daerah	-	-			-	-	0,00	0,00	778.728.000,00	778.728.000,00			-	Peningkatan Pemenuhan Infrastruktur Dasar dan Perkotaan serta Konektivitas Wilayah Dan Pelestarian Lingkungan Hidup Peningkatan Pemenuhan Infrastruktur Dasar dan Perkotaan serta Konektivitas Wilayah Dan Pelestarian Lingkungan Hidup			0,00	DINAS PERTANAHAN DAN LINGKUNGAN HIDUP
2.10.01.2.07.0001Pengadaan Kendaraan Perorangan Dinas atau Kendaraan Dinas Jabatan																				
			Jumlah Unit Kendaraan Perorangan Dinas atau Kendaraan Dinas Jabatan yang Disediakan				-	0 Unit	0,00	0,00	0,00	0,00	Kab. Balangan, Semua Kecamatan, Semua Kel/Desa	DANA TRANSFER UMUM-DANA BAGI HASIL	-	Peningkatan Pemenuhan Infrastruktur Dasar dan Perkotaan serta Konektivitas Wilayah Dan Pelestarian Lingkungan Hidup Peningkatan Pemenuhan Infrastruktur Dasar dan Perkotaan serta Konektivitas Wilayah Dan Pelestarian Lingkungan Hidup			0,00	DINAS PERTANAHAN DAN LINGKUNGAN HIDUP
2.10.01.2.07.0002Pengadaan Kendaraan Dinas Operasional atau Lapangan																				
2.10.01.2.07.0009Pengadaan Gedung Kantor atau Bangunan Lainnya																				
	2.10.01.2.08	Penyediaan Jasa Penunjang Urusan Pemerintahan Daerah	Persentase penyediaan jasa penunjang urusan pemerintah daerah				100 %	100 %	706.597.300,00	706.597.300,00	840.983.200,00	134.385.900,00				Peningkatan Kualitas Tata Kelola Pemerintahan dan Pelayanan Publik Peningkatan Kualitas Tata Kelola Pemerintahan dan Pelayanan Publik	ASN Lingkup Dinas Lingkungan Hidup dan Pertanian		545.000.000,00	DINAS PERTANAHAN DAN LINGKUNGAN HIDUP
2.10.01.2.08.0001Penyediaan Jasa Surat Menyurat																				
			Jumlah Laporan Penyediaan Jasa Surat Menyurat				1 Laporan	12 Laporan	23.090.000,00	23.090.000,00	23.090.000,00	0,00	Kab. Balangan, Semua Kecamatan, Semua Kel/Desa	DANA TRANSFER UMUM-DANA ALOKASI UMUM	-	Peningkatan Kualitas Tata Kelola Pemerintahan dan Pelayanan Publik Peningkatan Kualitas Tata Kelola Pemerintahan dan Pelayanan Publik			25.000.000,00	DINAS PERTANAHAN DAN LINGKUNGAN HIDUP
2.10.01.2.08.0002Penyediaan Jasa Komunikasi, Sumber Daya Air dan Listrik																				
			Jumlah Laporan Penyediaan Jasa Komunikasi, Sumber Daya Air dan Listrik yang Disediakan				1 Laporan	12 Laporan	146.601.000,00	146.601.000,00	206.541.000,00	59.940.000,00	Kab. Balangan, Semua Kecamatan, Semua Kel/Desa	DANA TRANSFER UMUM-DANA ALOKASI UMUM	-	Peningkatan Kualitas Tata Kelola Pemerintahan dan Pelayanan Publik Peningkatan Kualitas Tata Kelola Pemerintahan dan Pelayanan Publik			150.000.000,00	DINAS PERTANAHAN DAN LINGKUNGAN HIDUP
2.10.01.2.08.0003Penyediaan Jasa Peralatan dan Perlengkapan Kantor																				
			Jumlah Laporan Penyediaan Jasa Peralatan dan Perlengkapan Kantor yang Disediakan				1 Laporan	12 Laporan	47.900.000,00	47.900.000,00	74.244.000,00	26.344.000,00	Kab. Balangan, Semua Kecamatan, Semua Kel/Desa	DANA TRANSFER UMUM-DANA ALOKASI UMUM	-	Peningkatan Kualitas Tata Kelola Pemerintahan dan Pelayanan Publik Peningkatan Kualitas Tata Kelola Pemerintahan dan Pelayanan Publik			70.000.000,00	DINAS PERTANAHAN DAN LINGKUNGAN HIDUP
2.10.01.2.08.0004Penyediaan Jasa Pelayanan Umum Kantor																				
			Jumlah Laporan Penyediaan Jasa Pelayanan Umum Kantor yang Disediakan				1 Laporan	12 Laporan	489.006.300,00	489.006.300,00	537.108.200,00	48.101.900,00	Kab. Balangan, Semua Kecamatan, Semua Kel/Desa	DANA TRANSFER UMUM-DANA ALOKASI UMUM	-	Peningkatan Kualitas Tata Kelola Pemerintahan dan Pelayanan Publik Peningkatan Kualitas Tata Kelola Pemerintahan dan Pelayanan Publik			300.000.000,00	DINAS PERTANAHAN DAN LINGKUNGAN HIDUP
	2.10.01.2.09	Pemeliharaan Barang Milik Daerah Penunjang Urusan Pemerintahan Daerah	Persentase pemeliharaan barang milik daerah penunjang urusan pemerintah daerah				100 %	100 %	482.350.400,00	1.174.843.900,00	513.740.400,00	31.380.000,00			Membangun Lingkungan Hidup, Meningkatkan Ketahanan Bencana Dan Perubahan Iklim	Peningkatan Kualitas Tata Kelola Pemerintahan dan Pelayanan Publik Peningkatan Kualitas Tata Kelola Pemerintahan dan Pelayanan Publik	ASN Lingkup Dinas Lingkungan Hidup dan Pertanian		450.000.000,00	DINAS PERTANAHAN DAN LINGKUNGAN HIDUP
2.10.01.2.09.0001Penyediaan Jasa Pemeliharaan, Biaya Pemeliharaan, dan Pajak Kendaraan Perorangan Dinas atau Kendaraan Dinas Jabatan																				
			Jumlah Kendaraan Perorangan Dinas atau Kendaraan Dinas Jabatan yang Dipelihara dan dibayarkan Pajaknya				10 Unit	10 Unit	279.996.000,00	279.996.000,00	359.886.000,00	79.880.000,00	Kab. Balangan, Semua Kecamatan, Semua Kel/Desa	DANA TRANSFER UMUM-DANA ALOKASI UMUM	Membangun Lingkungan Hidup, Meningkatkan Ketahanan Bencana Dan Perubahan Iklim	Peningkatan Kualitas Tata Kelola Pemerintahan dan Pelayanan Publik Peningkatan Kualitas Tata Kelola Pemerintahan dan Pelayanan Publik			300.000.000,00	DINAS PERTANAHAN DAN LINGKUNGAN HIDUP
2.10.01.2.09.0009Pemeliharaan/Rehabilitasi Gedung Kantor dan Bangunan Lainnya																				
			Jumlah Gedung Kantor dan Bangunan Lainnya yang Dipelihara/Direhabilitasi				3 Unit	1 Unit	202.354.400,00	894.847.900,00	153.854.400,00	-48.500.000,00	Kab. Balangan, Semua Kecamatan, Semua Kel/Desa	DANA TRANSFER UMUM-DANA ALOKASI UMUM	Membangun Lingkungan Hidup, Meningkatkan Ketahanan Bencana Dan Perubahan Iklim	Peningkatan Kualitas Tata Kelola Pemerintahan dan Pelayanan Publik Peningkatan Kualitas Tata Kelola Pemerintahan dan Pelayanan Publik			150.000.000,00	DINAS PERTANAHAN DAN LINGKUNGAN HIDUP
2.	2.11.02	PROGRAM PERENCANAAN LINGKUNGAN HIDUP	Persentase Perencanaan Lingkungan Hidup				100 %	100 %	494.743.750,00	590.330.000,00	583.427.400,00	355.256.250,00							850.000.000,00	
	2.11.02.2.01	Rencana Perlindungan dan Pengelolaan Lingkungan Hidup (RPPLH) Kabupaten/Kota	Persentase Rencana Perlindungan dan Pengelolaan Lingkungan Hidup (RPPLH) Kabupaten				100 %	100 %	130.250.000,00	171.450.000,00	29.850.000,00	-100.400.000,00			Membangun Lingkungan Hidup, Meningkatkan Ketahanan Bencana Dan Perubahan Iklim	Peningkatan Pemenuhan Infrastruktur Dasar dan Perkotaan serta Konektivitas Wilayah Dan Pelestarian Lingkungan Hidup Peningkatan Pemenuhan Infrastruktur Dasar dan Perkotaan serta Konektivitas Wilayah Dan Pelestarian Lingkungan Hidup	Masyarakat		250.000.000,00	DINAS PERTANAHAN DAN LINGKUNGAN HIDUP
2.11.02.2.01.0002Pengendalian Pelaksanaan RPPLH Kabupaten/Kota																				
			Jumlah Dokumen Telaahan Kebijakan yang Telah Mengakomodir RPPLH Kabupaten/Kota				1 Dokumen	1 Dokumen	130.250.000,00	171.450.000,00	29.850.000,00	-100.400.000,00	Kab. Balangan, Semua Kecamatan, Semua Kel/Desa	DANA TRANSFER UMUM-DANA ALOKASI UMUM	Membangun Lingkungan Hidup, Meningkatkan Ketahanan Bencana Dan Perubahan Iklim	Peningkatan Pemenuhan Infrastruktur Dasar dan Perkotaan serta Konektivitas Wilayah Dan Pelestarian Lingkungan Hidup Peningkatan Pemenuhan Infrastruktur Dasar dan Perkotaan serta Konektivitas Wilayah Dan Pelestarian Lingkungan Hidup			250.000.000,00	DINAS PERTANAHAN DAN LINGKUNGAN HIDUP

[illegible]

	2.11.04.2.01	Pengelolaan Keanekaragaman Hayati Kabupaten/Kota	Persentase Pengelolaan Keanekaragaman Hayati Dalam Kondisi Yang Terpelihara Baik					100 %	100 %		5.999.751.000,00	7.370.766.300,00	9.314.084.810,00	3.314.333.810,00		Membangun Lingkungan Hidup, Meningkatkan Ketahanan Bencana Dan Perubahan Iklim	Peningkatan Pemenuhan Infrastruktur Dasar dan Perkotaan serta Konektivitas Wilayah Dan Pelestarian Lingkungan Hidup Peningkatan Pemenuhan Infrastruktur Dasar dan Perkotaan serta Konektivitas Wilayah Dan Pelestarian Lingkungan Hidup	Masyarakat			3.600.000.000,00	DINAS PERTANAHAN DAN LINGKUNGAN HIDUP
	2.11.04.2.01.0003	Pengelolaan Kebun Raya																				
			Luas Kebun Raya yang Dikelola Lingkup Kewenangan Kabupaten/Kota					8,4 Ha	8,4 Ha		633.296.800,00	747.336.800,00	1.077.408.010,00	444.111.210,00	Kab. Balangan, Semua Kecamatan, Semua Kel/Desa	DANA TRANSFER UMUM-DANA ALOKASI UMUM	Membangun Lingkungan Hidup, Meningkatkan Ketahanan Bencana Dan Perubahan Iklim	Peningkatan Pemenuhan Infrastruktur Dasar dan Perkotaan serta Konektivitas Wilayah Dan Pelestarian Lingkungan Hidup Peningkatan Pemenuhan Infrastruktur Dasar dan Perkotaan serta Konektivitas Wilayah Dan Pelestarian Lingkungan Hidup			1.000.000.000,00	DINAS PERTANAHAN DAN LINGKUNGAN HIDUP
	2.11.04.2.01.0004	Pengelolaan Ruang Terbuka Hijau (RTH)																				
			Luas RTH yang Dikelola Lingkup Kewenangan Kabupaten/Kota					112.221 Ha	112.221 Ha		5.366.454.200,00	6.623.429.500,00	8.236.676.800,00	2.870.222.600,00	Kab. Balangan, Semua Kecamatan, Semua Kel/Desa	DANA TRANSFER UMUM-DANA ALOKASI UMUM	Membangun Lingkungan Hidup, Meningkatkan Ketahanan Bencana Dan Perubahan Iklim	Peningkatan Pemenuhan Infrastruktur Dasar dan Perkotaan serta Konektivitas Wilayah Dan Pelestarian Lingkungan Hidup Peningkatan Pemenuhan Infrastruktur Dasar dan Perkotaan serta Konektivitas Wilayah Dan Pelestarian Lingkungan Hidup			2.600.000.000,00	DINAS PERTANAHAN DAN LINGKUNGAN HIDUP
5.	2.11.05	PROGRAM PENGENDALIAN BAHAN BERBAHAYA DAN BERACUN (B3) DAN LIMBAH BAHAN BERBAHAYA DAN BERACUN (LIMBAH B3)	Persentase Pengendalian Bahan Berbahaya dan Beracun (B3) dan Limbah Bahan Berbahaya dan Beracun (Limbah B3)					100 %	100 %		46.560.000,00	46.560.000,00	46.560.000,00	103.440.000,00							150.000.000,00	
	2.11.05.2.01	Penyimpanan sementara Limbah B3	Persentase Penyimpanan Sementara Limbah B3					100 %	100 %		46.560.000,00	46.560.000,00	46.560.000,00	0,00			Membangun Lingkungan Hidup, Meningkatkan Ketahanan Bencana Dan Perubahan Iklim	Peningkatan Pemenuhan Infrastruktur Dasar dan Perkotaan serta Konektivitas Wilayah Dan Pelestarian Lingkungan Hidup Peningkatan Pemenuhan Infrastruktur Dasar dan Perkotaan serta Konektivitas Wilayah Dan Pelestarian Lingkungan Hidup	Masyarakat		150.000.000,00	DINAS PERTANAHAN DAN LINGKUNGAN HIDUP
	2.11.05.2.01.0001	Facilitasi Pemenuhan Komitmen Izin Penyimpanan sementara Limbah B3 Dilaksanakan Melalui Sistem Pelayanan Perizinan Berusaha Terintegrasi Secara Elektronik																				
			Jumlah Fasilitasi Persetujuan/Izin Penyimpanan sementara Limbah B3 yang Dilaksanakan Melalui Sistem Pelayanan Perizinan Berusaha Terintegrasi Secara Elektronik					1 Dokumen	1 Dokumen		23.280.000,00	23.280.000,00	23.280.000,00	0,00	Kab. Balangan, Semua Kecamatan, Semua Kel/Desa	DANA TRANSFER UMUM-DANA ALOKASI UMUM	Membangun Lingkungan Hidup, Meningkatkan Ketahanan Bencana Dan Perubahan Iklim	Peningkatan Pemenuhan Infrastruktur Dasar dan Perkotaan serta Konektivitas Wilayah Dan Pelestarian Lingkungan Hidup Peningkatan Pemenuhan Infrastruktur Dasar dan Perkotaan serta Konektivitas Wilayah Dan Pelestarian Lingkungan Hidup			50.000.000,00	DINAS PERTANAHAN DAN LINGKUNGAN HIDUP
	2.11.05.2.01.0002	Verifikasi Lapangan untuk Memastikan Pemenuhan Persyaratan Administrasi dan Teknis Penyimpanan sementara Limbah B3																				
			Jumlah Laporan Kegiatan Verifikasi Lapangan Pemenuhan Komitmen Persetujuan/Izin Penyimpanan sementara dan Pengumpulan Limbah B3					3 Laporan	3 Laporan		23.280.000,00	23.280.000,00	23.280.000,00	0,00	Kab. Balangan, Semua Kecamatan, Semua Kel/Desa	DANA TRANSFER UMUM-DANA ALOKASI UMUM	Membangun Lingkungan Hidup, Meningkatkan Ketahanan Bencana Dan Perubahan Iklim	Peningkatan Pemenuhan Infrastruktur Dasar dan Perkotaan serta Konektivitas Wilayah Dan Pelestarian Lingkungan Hidup Peningkatan Pemenuhan Infrastruktur Dasar dan Perkotaan serta Konektivitas Wilayah Dan Pelestarian Lingkungan Hidup			100.000.000,00	DINAS PERTANAHAN DAN LINGKUNGAN HIDUP
6.	2.11.06	PROGRAM PEMBINAAN DAN PENGAWASAN TERHADAP IZIN LINGKUNGAN DAN IZIN PERLINDUNGAN DAN PENGELOLAAN LINGKUNGAN HIDUP (PPLH)	Persentase pembinaan dan Pengawasan terhadap izin lingkungan dan izin perlindungan dan pengelolaan lingkungan					100 %	100 %		91.556.000,00	91.556.000,00	91.556.000,00	58.444.000,00							150.000.000,00	
	2.11.06.2.01	Pembinaan dan Pengawasan Terhadap Usaha dan/atau Kegiatan yang Izin Lingkungan dan Izin PPLH Diterbitkan oleh Pemerintah Daerah Kabupaten/Kota	Persentase Pembinaan dan Pengawasan Terhadap Izin Lingkungan dan Izin Perlindungan dan Pengelolaan Lingkungan					100 %	100 %		91.556.000,00	91.556.000,00	91.556.000,00	0,00			Membangun Lingkungan Hidup, Meningkatkan Ketahanan Bencana Dan Perubahan Iklim	Peningkatan Pemenuhan Infrastruktur Dasar dan Perkotaan serta Konektivitas Wilayah Dan Pelestarian Lingkungan Hidup Peningkatan Pemenuhan Infrastruktur Dasar dan Perkotaan serta Konektivitas Wilayah Dan Pelestarian Lingkungan Hidup	Masyarakat		150.000.000,00	DINAS PERTANAHAN DAN LINGKUNGAN HIDUP
	2.11.06.2.01.0001	Facilitasi Pemenuhan Ketentuan dan Kewajiban Izin Lingkungan dan/atau Izin PPLH																				
			Jumlah Rekomendasi dan/atau Persetujuan Teknis, Persetujuan Lingkungan, dan Surat Kelayakan Operasi yang Diberikan					1 Dokumen	1 Dokumen		44.906.000,00	44.906.000,00	44.906.000,00	0,00	Kab. Balangan, Semua Kecamatan, Semua Kel/Desa	DANA TRANSFER UMUM-DANA ALOKASI UMUM	Membangun Lingkungan Hidup, Meningkatkan Ketahanan Bencana Dan Perubahan Iklim	Peningkatan Pemenuhan Infrastruktur Dasar dan Perkotaan serta Konektivitas Wilayah Dan Pelestarian Lingkungan Hidup Peningkatan Pemenuhan Infrastruktur Dasar dan Perkotaan serta Konektivitas Wilayah Dan Pelestarian Lingkungan Hidup			100.000.000,00	DINAS PERTANAHAN DAN LINGKUNGAN HIDUP
	2.11.06.2.01.0005	Pengawasan Perizinan Berusaha atau Persetujuan Pemerintah terkait Persetujuan Lingkungan yang diterbitkan oleh Pemerintah Daerah Provinsi dan Peraturan Perundang-undangan di bidang Perlindungan dan Pengelolaan Lingkungan Hidup																				
			Jumlah Badan usaha dan/atau kegiatan yang diawasi					1 Badan Usaha	7 Badan Usaha		46.650.000,00	46.650.000,00	46.650.000,00	0,00	Kab. Balangan, Semua Kecamatan, Semua Kel/Desa	DANA TRANSFER UMUM-DANA ALOKASI UMUM	-	Peningkatan Pemenuhan Infrastruktur Dasar dan Perkotaan serta Konektivitas Wilayah Dan Pelestarian Lingkungan Hidup Peningkatan Pemenuhan Infrastruktur Dasar dan Perkotaan serta Konektivitas Wilayah Dan Pelestarian Lingkungan Hidup			50.000.000,00	DINAS PERTANAHAN DAN LINGKUNGAN HIDUP

7.	2.11.07	PROGRAM PENGAKUAN KEBERADAAN MASYARAKAT HUKUM ADAT (MHA), KEARIFAN LOKAL DAN HAK MHA YANG TERKAIT DENGAN PPLH	Persentase Pengakuan Keberadaan Masyarakat Hukum Adat Kearifan lokal dan MHA yang terkait dengan PPLH				100 %	100 %	16.808.800,00	16.808.800,00	16.808.800,00	33.191.200,00					50.000.000,00		
	2.11.07.2.01	Pengakuan MHA, Kearifan Lokal, Pengetahuan Tradisional, dan Hak MHA yang Terkait dengan PPLH	Persentase Pengakuan Keberadaan Masyarakat Hukum Adat, Kearifan Lokal dan MHA Yang Terkait Dengan PPLH				25 %	25 %	16.808.800,00	16.808.800,00	16.808.800,00	0,00			Membangun Lingkungan Hidup, Meningkatkan Ketahanan Bencana Dan Perubahan Iklim	Peningkatan Pemenuhan Infrastruktur Dasar dan Perkotaan serta Konektivitas Wilayah Dan Pelestarian Lingkungan Hidup Peningkatan Pemenuhan Infrastruktur Dasar dan Perkotaan serta Konektivitas Wilayah Dan Pelestarian Lingkungan Hidup	Masyarakat	50.000.000,00	DINAS PERTANAHAN DAN LINGKUNGAN HIDUP
	2.11.07.2.01.0001	Koordinasi, Sinkronisasi, Penyediaan Data, dan Informasi Pengakuan Keberadaan MHA Kearifan Lokal atau Pengetahuan Tradisional dan Hak Kearifan Lokal atau Pengetahuan Tradisional dan Hak MHA Terkait dengan PPLH																	
			Jumlah Dokumen Hasil Koordinasi, Sinkronisasi, Penyediaan Data dan Informasi Pengakuan Keberadaan MHA Kearifan Lokal atau Pengetahuan Tradisional dan Hak Kearifan Lokal atau Pengetahuan Tradisional dan Hak MHA Terkait dengan PPLH				1 Dokumen	1 Dokumen	16.808.800,00	16.808.800,00	16.808.800,00	0,00	Kab. Balangan, Semua Kecamatan, Semua Kel/Desa	DANA TRANSFER UMUM-DANA ALOKASI UMUM	Membangun Lingkungan Hidup, Meningkatkan Ketahanan Bencana Dan Perubahan Iklim	Peningkatan Pemenuhan Infrastruktur Dasar dan Perkotaan serta Konektivitas Wilayah Dan Pelestarian Lingkungan Hidup Peningkatan Pemenuhan Infrastruktur Dasar dan Perkotaan serta Konektivitas Wilayah Dan Pelestarian Lingkungan Hidup		50.000.000,00	DINAS PERTANAHAN DAN LINGKUNGAN HIDUP
8.	2.11.09	PROGRAM PENGHARGAAN LINGKUNGAN HIDUP UNTUK MASYARAKAT	Persentase Penghargaan Lingkungan Hidup Untuk Masyarakat				100 %	100 %	259.990.000,00	259.990.000,00	246.497.500,00	-109.990.000,00					150.000.000,00		
	2.11.09.2.01	Pemberian Penghargaan Lingkungan Hidup Tingkat Daerah Kabupaten/Kota	Persentase Penerimaan Penghargaan Lingkungan Hidup				100 %	100 %	259.990.000,00	259.990.000,00	246.497.500,00	-13.492.500,00			Membangun Lingkungan Hidup, Meningkatkan Ketahanan Bencana Dan Perubahan Iklim	Peningkatan Pemenuhan Infrastruktur Dasar dan Perkotaan serta Konektivitas Wilayah Dan Pelestarian Lingkungan Hidup Peningkatan Pemenuhan Infrastruktur Dasar dan Perkotaan serta Konektivitas Wilayah Dan Pelestarian Lingkungan Hidup	Masyarakat	150.000.000,00	DINAS PERTANAHAN DAN LINGKUNGAN HIDUP
	2.11.09.2.01.0001	Penilaian Kinerja Masyarakat/Lembaga Masyarakat/Dunia Usaha/Dunia Pendidikan/Filantropi dalam Perlindungan dan Pengelolaan Lingkungan Hidup																	
			Jumlah Masyarakat/Lembaga Masyarakat/Dunia Usaha/Dunia Pendidikan/Filantropi yang Dinilai Kinerjanya dalam rangka PPLH				3 Entitas	3 Entitas	259.990.000,00	259.990.000,00	246.497.500,00	-13.492.500,00	Kab. Balangan, Semua Kecamatan, Semua Kel/Desa	DANA TRANSFER UMUM-DANA ALOKASI UMUM	Membangun Lingkungan Hidup, Meningkatkan Ketahanan Bencana Dan Perubahan Iklim	Peningkatan Pemenuhan Infrastruktur Dasar dan Perkotaan serta Konektivitas Wilayah Dan Pelestarian Lingkungan Hidup Peningkatan Pemenuhan Infrastruktur Dasar dan Perkotaan serta Konektivitas Wilayah Dan Pelestarian Lingkungan Hidup		150.000.000,00	DINAS PERTANAHAN DAN LINGKUNGAN HIDUP
9.	2.11.10	PROGRAM PENANGANAN PENGADUAN LINGKUNGAN HIDUP	Persentase penanganan pengaduan lingkungan hidup				100 %	100 %	47.650.000,00	47.650.000,00	47.650.000,00	2.350.000,00					50.000.000,00		
	2.11.10.2.01	Penyelesaian Pengaduan Masyarakat di Bidang Perlindungan dan Pengelolaan Lingkungan Hidup (PPLH) Kabupaten/Kota	Persentase Penyelesaian Pengaduan Lingkungan Hidup				100 %	100 %	47.650.000,00	47.650.000,00	47.650.000,00	0,00			Membangun Lingkungan Hidup, Meningkatkan Ketahanan Bencana Dan Perubahan Iklim	Peningkatan Pemenuhan Infrastruktur Dasar dan Perkotaan serta Konektivitas Wilayah Dan Pelestarian Lingkungan Hidup Peningkatan Pemenuhan Infrastruktur Dasar dan Perkotaan serta Konektivitas Wilayah Dan Pelestarian Lingkungan Hidup	Masyarakat	50.000.000,00	DINAS PERTANAHAN DAN LINGKUNGAN HIDUP
	2.11.10.2.01.0004	Pengelolaan Pengaduan permasalahan Pencemaran dan Perusakan Lingkungan Hidup tingkat Kabupaten/Kota																	
			Jumlah pengaduan permasalahan Pencemaran dan Perusakan Lingkungan Hidup tingkat Kabupaten/Kota yang ditindaklanjuti/ditangani				1 Pengaduan	1 Pengaduan	47.650.000,00	47.650.000,00	47.650.000,00	0,00	Kab. Balangan, Semua Kecamatan, Semua Kel/Desa	DANA TRANSFER UMUM-DANA ALOKASI UMUM	Membangun Lingkungan Hidup, Meningkatkan Ketahanan Bencana Dan Perubahan Iklim	Peningkatan Pemenuhan Infrastruktur Dasar dan Perkotaan serta Konektivitas Wilayah Dan Pelestarian Lingkungan Hidup Peningkatan Pemenuhan Infrastruktur Dasar dan Perkotaan serta Konektivitas Wilayah Dan Pelestarian Lingkungan Hidup		50.000.000,00	DINAS PERTANAHAN DAN LINGKUNGAN HIDUP
10.	2.11.11	PROGRAM PENGELOLAAN PERSAMPAHAN	Persentase Pengelolaan Persampahan				99 %	99 %	8.042.271.000,00	15.632.704.900,00	17.125.430.750,00	1.457.729.000,00					9.500.000.000,00		
	2.11.11.2.01	Pengelolaan Sampah	Persentase Sampah Terkelola				99 %	99 %	8.042.271.000,00	15.632.704.900,00	17.125.430.750,00	9.083.159.750,00			-	Peningkatan Pemenuhan Infrastruktur Dasar dan Perkotaan serta Konektivitas Wilayah Dan Pelestarian Lingkungan Hidup Peningkatan Pemenuhan Infrastruktur Dasar dan Perkotaan serta Konektivitas Wilayah Dan Pelestarian Lingkungan Hidup	Masyarakat	9.500.000.000,00	DINAS PERTANAHAN DAN LINGKUNGAN HIDUP
	2.11.11.2.01.0007	Penyediaan Sarana dan Prasarana Pengelolaan Persampahan di TPA/TPST/SPA Kabupaten/Kota																	
			Jumlah Sarana dan Prasarana Penanganan Sampah untuk Kegiatan Pemilahan, Pengumpulan, Pengangkutan, Pengolahan, dan Pemrosesan Akhir				1 Unit	38 Unit	349.980.000,00	7.299.476.900,00	8.018.884.600,00	7.668.904.600,00	Kab. Balangan, Semua Kecamatan, Semua Kel/Desa	DANA TRANSFER UMUM-DANA ALOKASI UMUM	-	Peningkatan Pemenuhan Infrastruktur Dasar dan Perkotaan serta Konektivitas Wilayah Dan Pelestarian Lingkungan Hidup Peningkatan Pemenuhan Infrastruktur Dasar dan Perkotaan serta Konektivitas Wilayah Dan Pelestarian Lingkungan Hidup		500.000.000,00	DINAS PERTANAHAN DAN LINGKUNGAN HIDUP
	2.11.11.2.01.0019	Pengurangan sampah melalui pendauran ulang sampah																	
			Jumlah sampah yang terdaur ulang				3.800 Ton	3.300 Ton	1.431.400.000,00	1.431.393.000,00	1.363.923.250,00	-67.476.750,00	Kab. Balangan, Semua Kecamatan, Semua Kel/Desa	DANA TRANSFER UMUM-DANA ALOKASI UMUM	-	Peningkatan Pemenuhan Infrastruktur Dasar dan Perkotaan serta Konektivitas Wilayah Dan Pelestarian Lingkungan Hidup Peningkatan Pemenuhan Infrastruktur Dasar dan Perkotaan serta Konektivitas Wilayah Dan Pelestarian Lingkungan Hidup		1.000.000.000,00	DINAS PERTANAHAN DAN LINGKUNGAN HIDUP
	2.11.11.2.01.0020	Penanganan sampah melalui pemrosesan akhir sampah di TPA/TPST kabupaten/kota atau TPA/TPST Regional																	

			Jumlah sampah yang tertangani melalui pemrosesan akhir sampah di TPA/TPS/Kabupaten/kota atau TPA/TPST Regional					1.500 Ton	1.500 Ton	6.260.891.000,00	6.901.835.000,00	7.742.622.900,00	1.481.731.900,00	Kab. Balangan, Semua Kecamatan, Semua Kel/Desa	DANA TRANSFER UMUM-DANA ALOKASI UMUM	Membangun Lingkungan Hidup, Meningkatkan Ketahanan Bencana Dan Perubahan Iklim	Peningkatan Pemenuhan Infrastruktur Dasar dan Perkoaan serta Konektivitas Wilayah Dan Pelestarian Lingkungan Hidup Peningkatan Pemenuhan Infrastruktur Dasar dan Perkoaan serta Konektivitas Wilayah Dan Pelestarian Lingkungan Hidup			8.000.000.000,00	DINAS PERTANAHAN DAN LINGKUNGAN HIDUP
			DINAS KEPENDUDUKAN DAN PENCATATAN SIPIL							8.254.652.610,00	9.549.071.122,00	13.288.829.008,00	5.034.176.398,00							7.444.049.218,00	
	2		URUSAN PEMERINTAHAN WAJIB YANG TIDAK BERKAITAN DENGAN PELAYANAN DASAR							8.254.652.610,00	9.549.071.122,00	13.288.829.008,00	5.034.176.398,00							7.444.049.218,00	
	2.12		URUSAN PEMERINTAHAN BIDANG ADMINISTRASI KEPENDUDUKAN DAN PENCATATAN SIPIL							8.254.652.610,00	9.549.071.122,00	13.288.829.008,00	5.034.176.398,00							7.444.049.218,00	
1.	2.12.01		PROGRAM PENUNJANG URUSAN PEMERINTAHAN DAERAH KABUPATEN/KOTA	Nilai SAKIP Perangkat Daerah				74,40 Nilai	74,40 Nilai	6.222.505.010,00	7.224.075.122,00	9.566.312.908,00	-612.996.992,00							5.609.508.018,00	
	2.12.01.2.01		Perencanaan, Penganggaran, dan Evaluasi Kinerja Perangkat Daerah	Persentase Penyusunan Dokumen Perencanaan, Penganggaran, dan Evaluasi Kinerja Perangkat Daerah				100 %	100 %	74.508.000,00	74.508.000,00	74.508.000,00	0,00			Memperkuat Stabilitas Polihukhankam Dan Transformasi Pelayanan Publik	Peningkatan Kualitas Tata Kelola Pemerintahan dan Pelayanan Publik Peningkatan Kualitas Tata Kelola Pemerintahan dan Pelayanan Publik	Pegawai DISDUKCAPIL		75.567.900,00	DINAS KEPENDUDUKAN DAN PENCATATAN SIPIL
	2.12.01.2.01.0001		Penyusunan Dokumen Perencanaan Perangkat Daerah																		
				Jumlah Dokumen Perencanaan Perangkat Daerah				2 Dokumen	2 Dokumen	74.508.000,00	74.508.000,00	74.508.000,00	0,00	Kab. Balangan, Semua Kecamatan, Semua Kel/Desa	DANA TRANSFER UMUM-DANA BAGI HASIL	Memperkuat Stabilitas Polihukhankam Dan Transformasi Pelayanan Publik	Peningkatan Kualitas Tata Kelola Pemerintahan dan Pelayanan Publik Peningkatan Kualitas Tata Kelola Pemerintahan dan Pelayanan Publik			75.567.900,00	DINAS KEPENDUDUKAN DAN PENCATATAN SIPIL
	2.12.01.2.02		Administrasi Keuangan Perangkat Daerah	Persentase Layanan Administrasi Keuangan Perangkat Daerah Yang Baik				100 %	100 %	4.035.656.010,00	4.362.983.572,00	4.987.929.058,00	952.273.048,00			Memperkuat Stabilitas Polihukhankam Dan Transformasi Pelayanan Publik	Peningkatan Kualitas Tata Kelola Pemerintahan dan Pelayanan Publik Peningkatan Kualitas Tata Kelola Pemerintahan dan Pelayanan Publik	Pegawai DISDUKCAPIL		3.771.455.118,00	DINAS KEPENDUDUKAN DAN PENCATATAN SIPIL
	2.12.01.2.02.0001		Penyediaan Gaji dan Tunjangan ASN																		
				Jumlah Orang yang Menerima Gaji dan Tunjangan ASN				27 Orang/b ulan	27 Orang/b ulan	4.029.098.010,00	4.356.425.572,00	4.982.074.858,00	952.976.848,00	Kab. Balangan, Semua Kecamatan, Semua Kel/Desa	DANA TRANSFER UMUM-DANA ALOKASI UMUM	Memperkuat Stabilitas Polihukhankam Dan Transformasi Pelayanan Publik	Peningkatan Kualitas Tata Kelola Pemerintahan dan Pelayanan Publik Peningkatan Kualitas Tata Kelola Pemerintahan dan Pelayanan Publik			3.766.685.118,00	DINAS KEPENDUDUKAN DAN PENCATATAN SIPIL
	2.12.01.2.02.0003		Pelaksanaan Penatausahaan dan Pengujian/Verifikasi Keuangan SKPD																		
				Jumlah Dokumen Penatausahaan dan Pengujian/Verifikasi Keuangan SKPD				2 Dokumen	2 Dokumen	6.558.000,00	6.558.000,00	5.854.200,00	-703.800,00	Kab. Balangan, Semua Kecamatan, Semua Kel/Desa	DANA TRANSFER UMUM-DANA BAGI HASIL	Memperkuat Stabilitas Polihukhankam Dan Transformasi Pelayanan Publik	Peningkatan Kualitas Tata Kelola Pemerintahan dan Pelayanan Publik Peningkatan Kualitas Tata Kelola Pemerintahan dan Pelayanan Publik			4.770.000,00	DINAS KEPENDUDUKAN DAN PENCATATAN SIPIL
	2.12.01.2.05		Administrasi Kepegawaian Perangkat Daerah	Persentase Layanan Administrasi Kepegawaian Perangkat Daerah Yang Baik				100 %	100 %	146.986.000,00	276.926.000,00	424.727.200,00	277.741.200,00			Memperkuat Stabilitas Polihukhankam Dan Transformasi Pelayanan Publik	Peningkatan Kualitas Tata Kelola Pemerintahan dan Pelayanan Publik Peningkatan Kualitas Tata Kelola Pemerintahan dan Pelayanan Publik	Pegawai DISDUKCAPIL		226.600.000,00	DINAS KEPENDUDUKAN DAN PENCATATAN SIPIL
	2.12.01.2.05.0002		Pengadaan Pakaiian Dinas beserta Atribut Kelengkapannya																		
				Jumlah Paket Pakaiian Dinas beserta Atribut Kelengkapan				75 Paket	151 Paket	16.986.000,00	68.046.000,00	121.527.200,00	104.541.200,00	Kab. Balangan, Semua Kecamatan, Semua Kel/Desa	DANA TRANSFER UMUM-DANA BAGI HASIL	Memperkuat Stabilitas Polihukhankam Dan Transformasi Pelayanan Publik	Peningkatan Kualitas Tata Kelola Pemerintahan dan Pelayanan Publik Peningkatan Kualitas Tata Kelola Pemerintahan dan Pelayanan Publik			26.600.000,00	DINAS KEPENDUDUKAN DAN PENCATATAN SIPIL
	2.12.01.2.05.0011		Bimbingan Teknis Implementasi Peraturan Perundang-Undangan																		
				Jumlah Orang yang Mengikuti Bimbingan Teknis Implementasi Peraturan Perundang-Undangan				26 Orang	28 Orang	130.000.000,00	208.880.000,00	303.200.000,00	173.200.000,00	Kab. Balangan, Semua Kecamatan, Semua Kel/Desa	DANA TRANSFER UMUM-DANA BAGI HASIL	Memperkuat Stabilitas Polihukhankam Dan Transformasi Pelayanan Publik	Peningkatan Kualitas Tata Kelola Pemerintahan dan Pelayanan Publik Peningkatan Kualitas Tata Kelola Pemerintahan dan Pelayanan Publik			200.000.000,00	DINAS KEPENDUDUKAN DAN PENCATATAN SIPIL
	2.12.01.2.06		Administrasi Umum Perangkat Daerah	Persentase Layanan Administrasi Umum Perangkat Daerah yang Baik				100 %	100 %	412.920.200,00	537.945.500,00	1.001.847.800,00	588.927.600,00			Memperkuat Stabilitas Polihukhankam Dan Transformasi Pelayanan Publik	Peningkatan Kualitas Tata Kelola Pemerintahan dan Pelayanan Publik Peningkatan Kualitas Tata Kelola Pemerintahan dan Pelayanan Publik	Pegawai DISDUKCAPIL		470.690.000,00	DINAS KEPENDUDUKAN DAN PENCATATAN SIPIL
	2.12.01.2.06.0001		Penyediaan Komponen Instalasi Listrik/Penerangan Bangunan Kantor																		
				Jumlah Paket Komponen Instalasi Listrik/Penerangan Bangunan Kantor yang Disediakan				8 Paket	8 Paket	19.477.000,00	19.477.000,00	22.474.700,00	2.997.700,00	Kab. Balangan, Semua Kecamatan, Semua Kel/Desa	DANA TRANSFER UMUM-DANA BAGI HASIL	Memperkuat Stabilitas Polihukhankam Dan Transformasi Pelayanan Publik	Peningkatan Kualitas Tata Kelola Pemerintahan dan Pelayanan Publik Peningkatan Kualitas Tata Kelola Pemerintahan dan Pelayanan Publik			20.800.000,00	DINAS KEPENDUDUKAN DAN PENCATATAN SIPIL
	2.12.01.2.06.0002		Penyediaan Peralatan dan Perlengkapan Kantor																		
				Jumlah Paket Peralatan dan Perlengkapan Kantor yang Disediakan				8 Paket	20 Paket	46.576.800,00	171.002.100,00	399.319.600,00	352.742.800,00	Kab. Balangan, Semua Kecamatan, Semua Kel/Desa	DANA TRANSFER UMUM-DANA BAGI HASIL	Memperkuat Stabilitas Polihukhankam Dan Transformasi Pelayanan Publik	Peningkatan Kualitas Tata Kelola Pemerintahan dan Pelayanan Publik Peningkatan Kualitas Tata Kelola Pemerintahan dan Pelayanan Publik			100.000.000,00	DINAS KEPENDUDUKAN DAN PENCATATAN SIPIL
	2.12.01.2.06.0005		Penyediaan Barang Cetak dan Penggandaan																		
				Jumlah Paket Barang Cetak dan Penggandaan yang Disediakan				12 Paket	7 Paket	50.830.400,00	50.830.400,00	46.505.500,00	-4.324.900,00	Kab. Balangan, Semua Kecamatan, Semua Kel/Desa	DANA TRANSFER UMUM-DANA BAGI HASIL	Memperkuat Stabilitas Polihukhankam Dan Transformasi Pelayanan Publik	Peningkatan Kualitas Tata Kelola Pemerintahan dan Pelayanan Publik Peningkatan Kualitas Tata Kelola Pemerintahan dan Pelayanan Publik			49.890.000,00	DINAS KEPENDUDUKAN DAN PENCATATAN SIPIL
	2.12.01.2.06.0009		Penyelenggaraan Rapat Koordinasi dan Konsultasi SKPD																		
				Jumlah Laporan Penyelenggaraan Rapat Koordinasi dan Konsultasi SKPD				172 Laporan	236 Laporan	296.036.000,00	296.636.000,00	533.548.000,00	237.512.000,00	Kab. Balangan, Semua Kecamatan, Semua Kel/Desa	DANA TRANSFER UMUM-DANA BAGI HASIL	Memperkuat Stabilitas Polihukhankam Dan Transformasi Pelayanan Publik	Peningkatan Kualitas Tata Kelola Pemerintahan dan Pelayanan Publik Peningkatan Kualitas Tata Kelola Pemerintahan dan Pelayanan Publik			300.000.000,00	DINAS KEPENDUDUKAN DAN PENCATATAN SIPIL

	2.12.01.2.07	Pengadaan Barang Milik Daerah Penunjang Urusan Pemerintah Daerah	Persentase Pengadaan Barang Milik Daerah Penunjang Urusan Perangkat Daerah sesuai ketentuan						100 %	100 %	787.800.000,00	881.720.000,00	1.560.440.000,00	772.640.000,00				Memperkuat Stabilitas Polhukhankam Dan Transformasi Pelayanan Publik	Peningkatan Kualitas Tata Kelola Pemerintahan dan Pelayanan Publik Peningkatan Kualitas Tata Kelola Pemerintahan dan Pelayanan Publik	Pegawai DISDUKCAPIL				250.000.000,00	DINAS KEPENDUDUKAN DAN PENCATATAN SIPIL
	2.12.01.2.07.0002	Pengadaan Kendaraan Dinas Operasional atau Lapangan																							
			Jumlah Unit Kendaraan Dinas Operasional atau Lapangan yang Disediakan						1 Unit	6 Unit	787.800.000,00	881.720.000,00	1.560.440.000,00	772.640.000,00	Kab. Balangan, Semua Kecamatan, Semua Kel/Desa	DANA TRANSFER UMUM-DANA BAGI HASIL	Memperkuat Stabilitas Polhukhankam Dan Transformasi Pelayanan Publik	Peningkatan Kualitas Tata Kelola Pemerintahan dan Pelayanan Publik Peningkatan Kualitas Tata Kelola Pemerintahan dan Pelayanan Publik					250.000.000,00	DINAS KEPENDUDUKAN DAN PENCATATAN SIPIL	
	2.12.01.2.08	Penyediaan Jasa Penunjang Urusan Pemerintahan Daerah	Persentase Penyediaan Jasa Penunjang Urusan Perangkat Daerah yang baik						12 bulan	100 %	234.551.100,00	265.193.300,00	293.651.250,00	59.100.150,00				Memperkuat Stabilitas Polhukhankam Dan Transformasi Pelayanan Publik	Peningkatan Kualitas Tata Kelola Pemerintahan dan Pelayanan Publik Peningkatan Kualitas Tata Kelola Pemerintahan dan Pelayanan Publik	Pegawai DISDUKCAPIL				215.000.000,00	DINAS KEPENDUDUKAN DAN PENCATATAN SIPIL
	2.12.01.2.08.0002	Penyediaan Jasa Komunikasi, Sumber Daya Air dan Listrik																							
			Jumlah Laporan Penyediaan Jasa Komunikasi, Sumber Daya Air dan Listrik yang Disediakan						12 Laporan	12 Laporan	141.000.100,00	171.642.300,00	200.100.250,00	59.100.150,00	Kab. Balangan, Semua Kecamatan, Semua Kel/Desa	DANA TRANSFER UMUM-DANA BAGI HASIL	Memperkuat Stabilitas Polhukhankam Dan Transformasi Pelayanan Publik	Peningkatan Kualitas Tata Kelola Pemerintahan dan Pelayanan Publik Peningkatan Kualitas Tata Kelola Pemerintahan dan Pelayanan Publik					120.000.000,00	DINAS KEPENDUDUKAN DAN PENCATATAN SIPIL	
	2.12.01.2.08.0004	Penyediaan Jasa Pelayanan Umum Kantor																							
			Jumlah Laporan Penyediaan Jasa Pelayanan Umum Kantor yang Disediakan						12 Laporan	12 Laporan	93.551.000,00	93.551.000,00	93.551.000,00	0,00	Kab. Balangan, Semua Kecamatan, Semua Kel/Desa	DANA TRANSFER UMUM-DANA BAGI HASIL	Memperkuat Stabilitas Polhukhankam Dan Transformasi Pelayanan Publik	Peningkatan Kualitas Tata Kelola Pemerintahan dan Pelayanan Publik Peningkatan Kualitas Tata Kelola Pemerintahan dan Pelayanan Publik					95.000.000,00	DINAS KEPENDUDUKAN DAN PENCATATAN SIPIL	
	2.12.01.2.09	Pemeliharaan Barang Milik Daerah Penunjang Urusan Pemerintahan Daerah	Persentase Pemeliharaan Barang Milik Daerah Penunjang Urusan Perangkat Daerah Yang Baik						12 bulan	100 %	530.083.700,00	824.798.750,00	1.223.209.600,00	693.125.900,00				Memperkuat Stabilitas Polhukhankam Dan Transformasi Pelayanan Publik	Peningkatan Kualitas Tata Kelola Pemerintahan dan Pelayanan Publik Peningkatan Kualitas Tata Kelola Pemerintahan dan Pelayanan Publik	Pegawai DISDUKCAPIL				600.195.000,00	DINAS KEPENDUDUKAN DAN PENCATATAN SIPIL
	2.12.01.2.09.0002	Penyediaan Jasa Pemeliharaan, Biaya Pemeliharaan, Pajak dan Perzinan Kendaraan Dinas Operasional atau Lapangan																							
			Jumlah Kendaraan Dinas Operasional atau Lapangan yang Dipelihara dan dibayarkan Pajak dan Perzinannya						21 Unit	21 Unit	311.842.800,00	406.657.850,00	323.313.100,00	11.470.300,00	Kab. Balangan, Semua Kecamatan, Semua Kel/Desa	DANA TRANSFER UMUM-DANA BAGI HASIL	Memperkuat Stabilitas Polhukhankam Dan Transformasi Pelayanan Publik	Peningkatan Kualitas Tata Kelola Pemerintahan dan Pelayanan Publik Peningkatan Kualitas Tata Kelola Pemerintahan dan Pelayanan Publik					350.000.000,00	DINAS KEPENDUDUKAN DAN PENCATATAN SIPIL	
	2.12.01.2.09.0006	Pemeliharaan Peralatan dan Mesin Lainnya																							
			Jumlah Peralatan dan Mesin Lainnya yang Dipelihara						20 Unit	60 Unit	20.380.000,00	20.380.000,00	32.580.000,00	12.200.000,00	Kab. Balangan, Semua Kecamatan, Semua Kel/Desa	DANA TRANSFER UMUM-DANA BAGI HASIL	Memperkuat Stabilitas Polhukhankam Dan Transformasi Pelayanan Publik	Peningkatan Kualitas Tata Kelola Pemerintahan dan Pelayanan Publik Peningkatan Kualitas Tata Kelola Pemerintahan dan Pelayanan Publik					50.000.000,00	DINAS KEPENDUDUKAN DAN PENCATATAN SIPIL	
	2.12.01.2.09.0010	Pemeliharaan/Rehabilitasi Sarana dan Prasarana Gedung Kantor atau Bangunan Lainnya																							
			Jumlah Sarana dan Prasarana Gedung Kantor atau Bangunan Lainnya yang Dipelihara/Rehabilitasi						1 Unit	1 Unit	197.860.900,00	397.760.900,00	867.316.500,00	669.455.600,00	Kab. Balangan, Semua Kecamatan, Semua Kel/Desa	DANA TRANSFER UMUM-DANA BAGI HASIL	Memperkuat Stabilitas Polhukhankam Dan Transformasi Pelayanan Publik	Peningkatan Kualitas Tata Kelola Pemerintahan dan Pelayanan Publik Peningkatan Kualitas Tata Kelola Pemerintahan dan Pelayanan Publik					200.195.000,00	DINAS KEPENDUDUKAN DAN PENCATATAN SIPIL	
2.	2.12.02	PROGRAM PENDAFTARAN PENDUDUK	Rata-rata Persentase Kepemilikan Dokumen Pendaftaran Penduduk						100 75 % %	91,67 %	625.414.900,00	625.414.900,00	734.210.100,00	-9.049.200,00									616.365.700,00		
	2.12.02.2.01	Pelayanan Pendaftaran Penduduk	Persentase kepemilikan dokumen pendaftaran penduduk						91,67 %	91,67 %	625.414.900,00	625.414.900,00	734.210.100,00	108.795.200,00				Memperkuat Stabilitas Polhukhankam Dan Transformasi Pelayanan Publik	Peningkatan Kualitas Tata Kelola Pemerintahan dan Pelayanan Publik Peningkatan Kualitas Tata Kelola Pemerintahan dan Pelayanan Publik	Masyarakat Kabupaten Balangan				616.365.700,00	DINAS KEPENDUDUKAN DAN PENCATATAN SIPIL
	2.12.02.2.01.0002	Pencatatan, Penatausahaan dan Penerbitan Dokumen Atas Pendaftaran Penduduk																							
			Jumlah Dokumen Hasil Pencatatan, Penatausahaan dan Penerbitan Dokumen Atas Pendaftaran Penduduk						30000 Dokumen	27500 Dokumen	579.637.400,00	579.637.400,00	680.932.600,00	101.295.200,00	Kab. Balangan, Semua Kecamatan, Semua Kel/Desa	DANA TRANSFER UMUM-DANA BAGI HASIL	Memperkuat Stabilitas Polhukhankam Dan Transformasi Pelayanan Publik	Peningkatan Kualitas Tata Kelola Pemerintahan dan Pelayanan Publik Peningkatan Kualitas Tata Kelola Pemerintahan dan Pelayanan Publik					570.588.200,00	DINAS KEPENDUDUKAN DAN PENCATATAN SIPIL	
	2.12.02.2.01.0005	Pencatatan, Penatausahaan dan Penerbitan Dokumen Atas Pelaporan Peristiwa Kependudukan																							
			Jumlah Dokumen Pencatatan, Penatausahaan dan Penerbitan Dokumen Atas Pelaporan Peristiwa Kependudukan						3500 Dokumen	2500 Dokumen	45.777.500,00	45.777.500,00	53.277.500,00	7.500.000,00	Kab. Balangan, Semua Kecamatan, Semua Kel/Desa	DANA TRANSFER UMUM-DANA BAGI HASIL	Memperkuat Stabilitas Polhukhankam Dan Transformasi Pelayanan Publik	Peningkatan Kualitas Tata Kelola Pemerintahan dan Pelayanan Publik Peningkatan Kualitas Tata Kelola Pemerintahan dan Pelayanan Publik					45.777.500,00	DINAS KEPENDUDUKAN DAN PENCATATAN SIPIL	
3.	2.12.03	PROGRAM PENCATATAN SIPIL	Rata-rata Persentase Kepemilikan Dokumen Pencatatan Sipil						100 %	100 %	483.033.400,00	483.033.400,00	504.783.300,00	-107.561.400,00									375.472.000,00		
	2.12.03.2.01	Pelayanan Pencatatan Sipil	Persentase kepemilikan dokumen pencatatan sipil						100 %	100 %	444.781.400,00	444.781.400,00	465.538.300,00	20.756.900,00				Memperkuat Stabilitas Polhukhankam Dan Transformasi Pelayanan Publik	Peningkatan Kualitas Tata Kelola Pemerintahan dan Pelayanan Publik Peningkatan Kualitas Tata Kelola Pemerintahan dan Pelayanan Publik	Masyarakat Kabupaten Balangan				338.340.000,00	DINAS KEPENDUDUKAN DAN PENCATATAN SIPIL
	2.12.03.2.01.0001	Pencatatan, Penatausahaan dan Penerbitan Dokumen Atas Pelaporan Peristiwa Penting																							
			Jumlah Dokumen Hasil Pencatatan, Penatausahaan dan Penerbitan Dokumen Atas Pelaporan Peristiwa Penting						4000 Dokumen	4000 Dokumen	81.938.500,00	81.938.500,00	88.061.000,00	6.122.500,00	Kab. Balangan, Semua Kecamatan, Semua Kel/Desa	DANA TRANSFER UMUM-DANA BAGI HASIL	Memperkuat Stabilitas Polhukhankam Dan Transformasi Pelayanan Publik	Peningkatan Kualitas Tata Kelola Pemerintahan dan Pelayanan Publik Peningkatan Kualitas Tata Kelola Pemerintahan dan Pelayanan Publik					82.101.000,00	DINAS KEPENDUDUKAN DAN PENCATATAN SIPIL	
	2.12.03.2.01.0002	Peningkatan dalam Pelayanan Pencatatan Sipil																							
			Jumlah Layanan Pencatatan Sipil yang Ditingkatkan						3 Layanan	3 Layanan	362.842.900,00	362.842.900,00	377.477.300,00	14.634.400,00	Kab. Balangan, Semua Kecamatan, Semua Kel/Desa	DANA TRANSFER UMUM-DANA BAGI HASIL	Memperkuat Stabilitas Polhukhankam Dan Transformasi Pelayanan Publik	Peningkatan Kualitas Tata Kelola Pemerintahan dan Pelayanan Publik Peningkatan Kualitas Tata Kelola Pemerintahan dan Pelayanan Publik					256.239.000,00	DINAS KEPENDUDUKAN DAN PENCATATAN SIPIL	
	2.12.03.2.02	Penyelenggaraan Pencatatan Sipil	Jumlah Pelaksanaan Penyelenggaraan Pencatatan Sipil						4 Kali	1 Laporan	38.252.000,00	38.252.000,00	39.245.000,00	993.000,00				Memperkuat Stabilitas Polhukhankam Dan Transformasi Pelayanan Publik	Peningkatan Kualitas Tata Kelola Pemerintahan dan Pelayanan Publik Peningkatan Kualitas Tata Kelola Pemerintahan dan Pelayanan Publik	Masyarakat Kabupaten Balangan				37.132.000,00	DINAS KEPENDUDUKAN DAN PENCATATAN SIPIL
	2.12.03.2.02.0008	Sosialisasi Terkait Pencatatan Sipil																							

			Jumlah Laporan Hasil sosialisasi Pencatatan Sipil				1 Laporan	1 Laporan		38.252.000,00	38.252.000,00	39.245.000,00		993.000,00	Kab. Balangan, Semua Kecamatan, Semua Kel/Desa	DANA TRANSFER UMUM-DANA BAGI HASIL	Memperkuat Stabilitas Polhukhankam Dan Transformasi Pelayanan Publik	Peningkatan Kualitas Tata Kelola Pemerintahan dan Pelayanan Publik Peningkatan Kualitas Tata Kelola Pemerintahan dan Pelayanan Publik						37.132.000,00	DINAS KEPENDUDUKAN DAN PENCATATAN SIPIL	
4.	2.12.04	PROGRAM PENGELOLAAN INFORMASI ADMINISTRASI KEPENDUDUKAN	Persentase Jumlah Data Kependudukan yang Dimanfaatkan				100 %	100 %		878.524.800,00	1.171.373.200,00	2.438.348.200,00		-87.231.300,00										791.293.500,00		
	2.12.04.2.01	Pengumpulan Data Kependudukan dan Pemanfaatan dan Penyajian Database Kependudukan	Jumlah OPD yang Memanfaatkan Data Kependudukan				100 %	12 OPD		404.542.000,00	404.524.800,00		627.188.300,00	222.646.300,00			Memperkuat Stabilitas Polhukhankam Dan Transformasi Pelayanan Publik	Peningkatan Kualitas Tata Kelola Pemerintahan dan Pelayanan Publik Peningkatan Kualitas Tata Kelola Pemerintahan dan Pelayanan Publik		Masyarakat Kabupaten Balangan				194.736.000,00	DINAS KEPENDUDUKAN DAN PENCATATAN SIPIL	
	2.12.04.2.01.0001	Pengdahan dan Penyajian Data Kependudukan																								
			Jumlah Dokumen Data Kependudukan yang Ditolah dan Disajikan					2 Dokumen	2 Dokumen		329.742.000,00	329.724.800,00		501.083.300,00	171.341.300,00	Kab. Balangan, Semua Kecamatan, Semua Kel/Desa	DANA TRANSFER UMUM-DANA BAGI HASIL	Memperkuat Stabilitas Polhukhankam Dan Transformasi Pelayanan Publik	Peningkatan Kualitas Tata Kelola Pemerintahan dan Pelayanan Publik Peningkatan Kualitas Tata Kelola Pemerintahan dan Pelayanan Publik						102.786.000,00	DINAS KEPENDUDUKAN DAN PENCATATAN SIPIL
	2.12.04.2.01.0002	Kerja Sama Pemanfaatan Data Kependudukan																								
			Jumlah Dokumen Kerja Sama Pemanfaatan Data Kependudukan					22 Dokumen	12 Dokumen		74.800.000,00	74.800.000,00		126.105.000,00	51.305.000,00	Kab. Balangan, Semua Kecamatan, Semua Kel/Desa	DANA TRANSFER UMUM-DANA BAGI HASIL	Memperkuat Stabilitas Polhukhankam Dan Transformasi Pelayanan Publik	Peningkatan Kualitas Tata Kelola Pemerintahan dan Pelayanan Publik Peningkatan Kualitas Tata Kelola Pemerintahan dan Pelayanan Publik						91.950.000,00	DINAS KEPENDUDUKAN DAN PENCATATAN SIPIL
	2.12.04.2.03	Penyelenggaraan Pengelolaan Informasi Administrasi Kependudukan	Jumlah Laporan Hasil Fasilitas Pengelolaan Informasi Administrasi Kependudukan dan Pemanfaatan Data					2 Laporan	1 Laporan		287.547.000,00	580.412.600,00		1.630.146.200,00	1.342.599.200,00			Memperkuat Stabilitas Polhukhankam Dan Transformasi Pelayanan Publik	Peningkatan Kualitas Tata Kelola Pemerintahan dan Pelayanan Publik Peningkatan Kualitas Tata Kelola Pemerintahan dan Pelayanan Publik		Masyarakat Kabupaten Balangan				458.457.500,00	DINAS KEPENDUDUKAN DAN PENCATATAN SIPIL
	2.12.04.2.03.0003	Fasilitas Terkait Pengelolaan Informasi Administrasi Kependudukan																								
			Jumlah Laporan Hasil Fasilitas Pengelolaan Informasi Administrasi Kependudukan						1 Laporan			0,00	0,00	1.031.053.900,00	1.031.053.900,00	Kab. Balangan, Semua Kecamatan, Semua Kel/Desa	DANA TRANSFER UMUM-DANA BAGI HASIL	Memperkuat Stabilitas Polhukhankam Dan Transformasi Pelayanan Publik	Peningkatan Kualitas Tata Kelola Pemerintahan dan Pelayanan Publik Peningkatan Kualitas Tata Kelola Pemerintahan dan Pelayanan Publik						140.000.000,00	DINAS KEPENDUDUKAN DAN PENCATATAN SIPIL
	2.12.04.2.03.0005	Sosialisasi Terkait Pengelolaan Informasi Administrasi Kependudukan																								
			Jumlah Laporan Hasil Sosialisasi Pengelolaan Informasi Administrasi Kependudukan					1 Laporan	1 Laporan		287.547.000,00	580.412.600,00		599.092.300,00	311.545.300,00	Kab. Balangan, Semua Kecamatan, Semua Kel/Desa	DANA TRANSFER UMUM-DANA BAGI HASIL	Memperkuat Stabilitas Polhukhankam Dan Transformasi Pelayanan Publik	Peningkatan Kualitas Tata Kelola Pemerintahan dan Pelayanan Publik Peningkatan Kualitas Tata Kelola Pemerintahan dan Pelayanan Publik						318.457.500,00	DINAS KEPENDUDUKAN DAN PENCATATAN SIPIL
	2.12.04.2.04	Pembinaan dan Pengawasan Pengelolaan Informasi Administrasi Kependudukan	Jumlah ADB/ operator SIAK yang kompetensinya meningkat					3 Kali	30 ADB		186.435.800,00	186.435.800,00		181.013.700,00	-5.422.100,00			Memperkuat Stabilitas Polhukhankam Dan Transformasi Pelayanan Publik	Peningkatan Kualitas Tata Kelola Pemerintahan dan Pelayanan Publik Peningkatan Kualitas Tata Kelola Pemerintahan dan Pelayanan Publik		Masyarakat Kabupaten Balangan				138.100.000,00	DINAS KEPENDUDUKAN DAN PENCATATAN SIPIL
	2.12.04.2.04.0001	Pembinaan dan Pengawasan Terkait Pengelolaan Informasi Administrasi Kependudukan																								
			Jumlah Laporan Hasil Pembinaan dan Pengawasan Pengelolaan Informasi Administrasi Kependudukan					1 Laporan	1 Laporan		66.618.800,00	66.618.800,00		88.593.200,00	21.974.400,00	Kab. Balangan, Semua Kecamatan, Semua Kel/Desa	DANA TRANSFER UMUM-DANA BAGI HASIL	Memperkuat Stabilitas Polhukhankam Dan Transformasi Pelayanan Publik	Peningkatan Kualitas Tata Kelola Pemerintahan dan Pelayanan Publik Peningkatan Kualitas Tata Kelola Pemerintahan dan Pelayanan Publik						72.340.000,00	DINAS KEPENDUDUKAN DAN PENCATATAN SIPIL
	2.12.04.2.04.0003	Bimbingan Teknis Terkait Pengelolaan Informasi Administrasi Kependudukan dan Pendayagunaan Data Kependudukan																								
			Jumlah Laporan Hasil Bimbingan Teknis Terkait Pengelolaan Informasi Administrasi Kependudukan dan Pendayagunaan Data Kependudukan					1 Laporan	1 Laporan		119.817.000,00	119.817.000,00		92.420.500,00	-27.396.500,00	Kab. Balangan, Semua Kecamatan, Semua Kel/Desa	DANA TRANSFER UMUM-DANA BAGI HASIL	Memperkuat Stabilitas Polhukhankam Dan Transformasi Pelayanan Publik	Peningkatan Kualitas Tata Kelola Pemerintahan dan Pelayanan Publik Peningkatan Kualitas Tata Kelola Pemerintahan dan Pelayanan Publik						65.760.000,00	DINAS KEPENDUDUKAN DAN PENCATATAN SIPIL
5.	2.12.05	PROGRAM PENGELOLAAN PROFIL KEPENDUDUKAN	Persentase Pengelolaan Profil Kependudukan				100 %	100 %		45.174.500,00	45.174.500,00	45.174.500,00		6.235.500,00										51.410.000,00		
	2.12.05.2.01	Penyusunan Profil Kependudukan	Persentase Penyusunan Profil Kependudukan					100 %	100 %		45.174.500,00	45.174.500,00	45.174.500,00		0,00			Memperkuat Stabilitas Polhukhankam Dan Transformasi Pelayanan Publik	Peningkatan Kualitas Tata Kelola Pemerintahan dan Pelayanan Publik Peningkatan Kualitas Tata Kelola Pemerintahan dan Pelayanan Publik		Masyarakat Kabupaten Balangan				51.410.000,00	DINAS KEPENDUDUKAN DAN PENCATATAN SIPIL
	2.12.05.2.01.0002	Penyusunan Profil Data Perkembangan dan Proyeksi Kependudukan serta Kebutuhan yang Lain																								
			Jumlah Dokumen Profil Data Perkembangan dan Proyeksi Kependudukan serta Kebutuhan yang Lain yang tersusun					1 Dokumen	1 Dokumen		45.174.500,00	45.174.500,00	45.174.500,00		0,00	Kab. Balangan, Semua Kecamatan, Semua Kel/Desa	DANA TRANSFER UMUM-DANA BAGI HASIL	Memperkuat Stabilitas Polhukhankam Dan Transformasi Pelayanan Publik	Peningkatan Kualitas Tata Kelola Pemerintahan dan Pelayanan Publik Peningkatan Kualitas Tata Kelola Pemerintahan dan Pelayanan Publik						51.410.000,00	DINAS KEPENDUDUKAN DAN PENCATATAN SIPIL
		DINAS PERHUBUNGAN																								
	2	URUSAN PEMERINTAHAN WAJIB YANG TIDAK BERKAITAN DENGAN PELAYANAN DASAR									16.535.265.400,00	70.590.504.754,00	101.797.786.835,00	85.262.521.435,00										21.930.719.000,00		
	2.15	URUSAN PEMERINTAHAN BIDANG PERHUBUNGAN									16.535.265.400,00	70.590.504.754,00	101.797.786.835,00	85.262.521.435,00										21.930.719.000,00		
1.	2.15.01	PROGRAM PENUNJANG URUSAN PEMERINTAHAN DAERAH KABUPATEN/KOTA	Nilai SAKIP Perangkat Daerah				74,40 Nilai	78,10 Nilai		6.229.973.700,00	13.487.933.004,00	17.610.187.585,00	1.381.245.300,00											7.611.219.000,00		
	2.15.01.2.01	Perencanaan, Penganggaran, dan Evaluasi Kinerja Perangkat Daerah	Persentase Penyusunan Dokumen Perencanaan, Penganggaran, dan Evaluasi Kinerja Perangkat Daerah				100 %	100 %		106.930.000,00	106.930.000,00	107.182.000,00	252.000,00				Meningkatkan Sumber Daya Manusia Yang Berkualitas Dan Berdaya Saing	Peningkatan Kualitas Tata Kelola Pemerintahan dan Pelayanan Publik Peningkatan Kualitas Tata Kelola Pemerintahan dan Pelayanan Publik		Dokumen Perencanaan, Penganggaran, dan Evaluasi Kinerja Dinas Perhubungan				181.000.000,00	DINAS PERHUBUNGAN	
	2.15.01.2.01.0001	Penyusunan Dokumen Perencanaan Perangkat Daerah																								
			Jumlah Dokumen Perencanaan Perangkat Daerah					2 Dokumen	2 Dokumen		102.060.000,00	102.060.000,00	102.312.000,00	252.000,00	Kab. Balangan, Semua Kecamatan, Semua Kel/Desa	DANA TRANSFER UMUM-DANA BAGI HASIL	Meningkatkan Sumber Daya Manusia Yang Berkualitas Dan Berdaya Saing	Peningkatan Kualitas Tata Kelola Pemerintahan dan Pelayanan Publik Peningkatan Kualitas Tata Kelola Pemerintahan dan Pelayanan Publik						176.000.000,00	DINAS PERHUBUNGAN	
	2.15.01.2.01.0006	Koordinasi dan Penyusunan Laporan Capaian Kinerja dan Ikhtisar Realisasi Kinerja SKPD																								

			Jumlah Laporan Capaian Kinerja dan Ikhtisar Realisasi Kinerja SKPD dan Laporan Hasil Koordinasi Penyusunan Laporan Capaian Kinerja dan Ikhtisar Realisasi Kinerja SKPD				12 Laporan	12 Laporan	4.870.000,00	4.870.000,00	4.870.000,00	0,00	Kab. Balangan, Semua Kecamatan, Semua Kel/Desa	DANA TRANSFER UMUM-DANA BAGI HASIL	Meningkatkan Sumber Daya Manusia Yang Berkualitas Dan Berdaya Saing	Peningkatan Kualitas Tata Kelola Pemerintahan dan Pelayanan Publik Peningkatan Kualitas Tata Kelola Pemerintahan dan Pelayanan Publik			5.000.000,00	DINAS PERHUBUNGAN
	2.15.01.2.02	Administrasi Keuangan Perangkat Daerah	Persentase Layanan Administrasi Keuangan Perangkat Daerah Yang Baik				100 %	100 %	4.537.839.150,00	4.839.645.954,00	6.080.973.863,00	1.543.134.713,00			Memperkuat Stabilitas Polihukhankam Dan Transformasi Pelayanan Publik	Peningkatan Kualitas Tata Kelola Pemerintahan dan Pelayanan Publik Peningkatan Kualitas Tata Kelola Pemerintahan dan Pelayanan Publik	Administrasi Keuangan Dinas Perhubungan		5.017.870.000,00	DINAS PERHUBUNGAN
2.15.01.2.02.0001																				
			Jumlah Orang yang Menerima Gaji dan Tunjangan ASN				35 Orang/bulan	35 Orang/bulan	4.467.319.150,00	4.769.125.954,00	6.010.453.863,00	1.543.134.713,00	Kab. Balangan, Semua Kecamatan, Semua Kel/Desa	DANA TRANSFER UMUM-DANA ALOKASI UMUM	Memperkuat Stabilitas Polihukhankam Dan Transformasi Pelayanan Publik	Peningkatan Kualitas Tata Kelola Pemerintahan dan Pelayanan Publik Peningkatan Kualitas Tata Kelola Pemerintahan dan Pelayanan Publik			4.858.150.000,00	DINAS PERHUBUNGAN
2.15.01.2.02.0003																				
			Jumlah Dokumen Penatausahaan dan Pengujian/Verifikasi Keuangan SKPD				12 Dokumen	12 Dokumen	70.520.000,00	70.520.000,00	70.520.000,00	0,00	Kab. Balangan, Semua Kecamatan, Semua Kel/Desa	DANA TRANSFER UMUM-DANA BAGI HASIL	Memperkuat Stabilitas Polihukhankam Dan Transformasi Pelayanan Publik	Peningkatan Kualitas Tata Kelola Pemerintahan dan Pelayanan Publik Peningkatan Kualitas Tata Kelola Pemerintahan dan Pelayanan Publik			159.720.000,00	DINAS PERHUBUNGAN
	2.15.01.2.05	Administrasi Kepegawaian Perangkat Daerah	Persentase Layanan Administrasi Kepegawaian Perangkat Daerah Yang Baik				100 %	100 %	286.957.500,00	292.321.500,00	534.541.500,00	247.584.000,00			Memperkuat Stabilitas Polihukhankam Dan Transformasi Pelayanan Publik	Peningkatan Kualitas Tata Kelola Pemerintahan dan Pelayanan Publik Peningkatan Kualitas Tata Kelola Pemerintahan dan Pelayanan Publik	Administrasi Kepegawaian Dinas Perhubungan		360.000.000,00	DINAS PERHUBUNGAN
2.15.01.2.05.0002																				
			Jumlah Paket Pakaian Dinas beserta Atribut Kelengkapan				1 Paket	2 Paket	108.398.500,00	113.762.500,00	178.762.500,00	70.364.000,00	Kab. Balangan, Semua Kecamatan, Semua Kel/Desa	DANA TRANSFER UMUM-DANA BAGI HASIL	Memperkuat Stabilitas Polihukhankam Dan Transformasi Pelayanan Publik	Peningkatan Kualitas Tata Kelola Pemerintahan dan Pelayanan Publik Peningkatan Kualitas Tata Kelola Pemerintahan dan Pelayanan Publik			110.000.000,00	DINAS PERHUBUNGAN
2.15.01.2.05.0011																				
			Jumlah Orang yang Mengikuti Bimbingan Teknis Implementasi Peraturan Perundang-Undangan				26 Orang	26 Orang	178.559.000,00	178.559.000,00	355.779.000,00	177.220.000,00	Kab. Balangan, Semua Kecamatan, Semua Kel/Desa	DANA TRANSFER UMUM-DANA BAGI HASIL	Memperkuat Stabilitas Polihukhankam Dan Transformasi Pelayanan Publik	Peningkatan Kualitas Tata Kelola Pemerintahan dan Pelayanan Publik Peningkatan Kualitas Tata Kelola Pemerintahan dan Pelayanan Publik			250.000.000,00	DINAS PERHUBUNGAN
	2.15.01.2.06	Administrasi Umum Perangkat Daerah	Persentase Layanan Administrasi Umum Perangkat Daerah Yang Baik				100 %	100 %	566.099.400,00	2.225.623.900,00	3.455.647.900,00	2.889.548.500,00			Meningkatkan Sumber Daya Manusia Yang Berkualitas Dan Berdaya Saing	Peningkatan Kualitas Tata Kelola Pemerintahan dan Pelayanan Publik Peningkatan Kualitas Tata Kelola Pemerintahan dan Pelayanan Publik	Administrasi Umum Dinas Perhubungan		825.600.000,00	DINAS PERHUBUNGAN
2.15.01.2.06.0001																				
			Jumlah Paket Komponen Instalasi Listrik/Penerangan Bangunan Kantor				1 Paket	1 Paket	14.640.300,00	14.640.300,00	14.640.300,00	0,00	Kab. Balangan, Semua Kecamatan, Semua Kel/Desa	DANA TRANSFER UMUM-DANA BAGI HASIL	Meningkatkan Sumber Daya Manusia Yang Berkualitas Dan Berdaya Saing	Peningkatan Kualitas Tata Kelola Pemerintahan dan Pelayanan Publik Peningkatan Kualitas Tata Kelola Pemerintahan dan Pelayanan Publik			20.000.000,00	DINAS PERHUBUNGAN
2.15.01.2.06.0002																				
			Jumlah Paket Peralatan dan Perlengkapan Kantor yang Disediakan				3 Paket	11 Paket	38.217.100,00	623.508.600,00	1.275.804.600,00	1.237.587.500,00	Kab. Balangan, Semua Kecamatan, Semua Kel/Desa	DANA TRANSFER UMUM-DANA BAGI HASIL	Meningkatkan Sumber Daya Manusia Yang Berkualitas Dan Berdaya Saing	Peningkatan Kualitas Tata Kelola Pemerintahan dan Pelayanan Publik Peningkatan Kualitas Tata Kelola Pemerintahan dan Pelayanan Publik			100.000.000,00	DINAS PERHUBUNGAN
2.15.01.2.06.0003																				
			Jumlah Paket Peralatan Rumah Tangga yang Disediakan				-	6 Paket	0,00	0,00	9.445.000,00	9.445.000,00	Kab. Balangan, Semua Kecamatan, Semua Kel/Desa	DANA TRANSFER UMUM-DANA ALOKASI UMUM	-	Peningkatan Pemenuhan Infrastruktur Dasar dan Perkitaan serta Konektivitas Wilayah Dan Pelestarian Lingkungan Hidup Peningkatan Pemenuhan Infrastruktur Dasar dan Perkitaan serta Konektivitas Wilayah Dan Pelestarian Lingkungan Hidup			30.000.000,00	DINAS PERHUBUNGAN
2.15.01.2.06.0005																				
			Jumlah Paket Barang Cetak dan Pengandaan yang Disediakan				12 Paket	12 Paket	24.858.000,00	24.858.000,00	28.922.000,00	4.064.000,00	Kab. Balangan, Semua Kecamatan, Semua Kel/Desa	DANA TRANSFER UMUM-DANA BAGI HASIL	Meningkatkan Sumber Daya Manusia Yang Berkualitas Dan Berdaya Saing	Peningkatan Kualitas Tata Kelola Pemerintahan dan Pelayanan Publik Peningkatan Kualitas Tata Kelola Pemerintahan dan Pelayanan Publik			55.000.000,00	DINAS PERHUBUNGAN
2.15.01.2.06.0006																				
			Jumlah Dokumen Bahan Bacaan dan Peraturan Perundang-Undangan yang Disediakan				12 Dokumen	12 Dokumen	3.948.000,00	3.948.000,00	8.952.000,00	5.004.000,00	Kab. Balangan, Semua Kecamatan, Semua Kel/Desa	DANA TRANSFER UMUM-DANA BAGI HASIL	Meningkatkan Sumber Daya Manusia Yang Berkualitas Dan Berdaya Saing	Peningkatan Kualitas Tata Kelola Pemerintahan dan Pelayanan Publik Peningkatan Kualitas Tata Kelola Pemerintahan dan Pelayanan Publik			12.000.000,00	DINAS PERHUBUNGAN
2.15.01.2.06.0009																				
			Jumlah Laporan Penyelenggaraan Rapat Koordinasi dan Konsultasi SKPD				432 Laporan	892 Laporan	484.436.000,00	1.558.669.000,00	2.117.884.000,00	1.633.448.000,00	Kab. Balangan, Semua Kecamatan, Semua Kel/Desa	DANA TRANSFER UMUM-DANA BAGI HASIL	Meningkatkan Sumber Daya Manusia Yang Berkualitas Dan Berdaya Saing	Peningkatan Kualitas Tata Kelola Pemerintahan dan Pelayanan Publik Peningkatan Kualitas Tata Kelola Pemerintahan dan Pelayanan Publik			608.600.000,00	DINAS PERHUBUNGAN
	2.15.01.2.07	Pengadaan Barang Milik Daerah Penunjang Urusan Pemerintah Daerah	Persentase Pengadaan Barang Milik Daerah Penunjang Urusan Perangkat Daerah sesuai ketentuan				100 %	100 %	31.080.000,00	4.570.503.000,00	5.293.052.000,00	5.261.972.000,00			-	Peningkatan Kualitas Tata Kelola Pemerintahan dan Pelayanan Publik Peningkatan Kualitas Tata Kelola Pemerintahan dan Pelayanan Publik	Barang Milik Daerah Dinas Perhubungan		350.000.000,00	DINAS PERHUBUNGAN
2.15.01.2.07.0002																				
			Jumlah Unit Kendaraan Dinas Operasional atau Lapangan yang Disediakan				1 Unit	16 Unit	31.080.000,00	4.570.503.000,00	5.293.052.000,00	5.261.972.000,00	Kab. Balangan, Semua Kecamatan, Semua Kel/Desa	DANA TRANSFER UMUM-DANA BAGI HASIL	-	Peningkatan Kualitas Tata Kelola Pemerintahan dan Pelayanan Publik Peningkatan Kualitas Tata Kelola Pemerintahan dan Pelayanan Publik			350.000.000,00	DINAS PERHUBUNGAN

	2.15.01.2.08	Penyediaan Jasa Penunjang Urusan Pemerintahan Daerah	Persentase Penyediaan Jasa Penunjang Urusan Perangkat Daerah Yang baik				12 Bulan	100 %	473.970.000,00	491.970.000,00	658.613.700,00	184.643.700,00		Meningkatkan Sumber Daya Manusia Yang Berkualitas Dan Berdaya Saing	Peningkatan Kualitas Tata Kelola Pemerintahan dan Pelayanan Publik Peningkatan Kualitas Tata Kelola Pemerintahan dan Pelayanan Publik	Dinas Perhubungan		471.825.000,00	DINAS PERHUBUNGAN
	2.15.01.2.08.0001	Penyediaan Jasa Surat Menyurat																	
			Jumlah Laporan Penyediaan Jasa Surat Menyurat				12 Laporan	12 Laporan	141.869.600,00	141.869.600,00	247.369.600,00	105.500.000,00	Kab. Balangan, Semua Kecamatan, Semua Kel/Desa	DANA TRANSFER UMUM-DANA BAGI HASIL	Meningkatkan Sumber Daya Manusia Yang Berkualitas Dan Berdaya Saing	Peningkatan Kualitas Tata Kelola Pemerintahan dan Pelayanan Publik Peningkatan Kualitas Tata Kelola Pemerintahan dan Pelayanan Publik		145.000.000,00	DINAS PERHUBUNGAN
	2.15.01.2.08.0002	Penyediaan Jasa Komunikasi, Sumber Daya Air dan Listrik																	
			Jumlah Laporan Penyediaan Jasa Komunikasi, Sumber Daya Air dan Listrik yang Disediakan				12 Laporan	12 Laporan	154.699.000,00	154.699.000,00	171.714.800,00	17.015.800,00	Kab. Balangan, Semua Kecamatan, Semua Kel/Desa	DANA TRANSFER UMUM-DANA BAGI HASIL	Meningkatkan Sumber Daya Manusia Yang Berkualitas Dan Berdaya Saing	Peningkatan Kualitas Tata Kelola Pemerintahan dan Pelayanan Publik Peningkatan Kualitas Tata Kelola Pemerintahan dan Pelayanan Publik		160.000.000,00	DINAS PERHUBUNGAN
	2.15.01.2.08.0004	Penyediaan Jasa Pelayanan Umum Kantor																	
			Jumlah Laporan Penyediaan Jasa Pelayanan Umum Kantor yang Disediakan				12 Laporan	12 Laporan	177.401.400,00	195.401.400,00	239.529.300,00	62.127.900,00	Kab. Balangan, Semua Kecamatan, Semua Kel/Desa	DANA TRANSFER UMUM-DANA BAGI HASIL	Meningkatkan Sumber Daya Manusia Yang Berkualitas Dan Berdaya Saing	Peningkatan Kualitas Tata Kelola Pemerintahan dan Pelayanan Publik Peningkatan Kualitas Tata Kelola Pemerintahan dan Pelayanan Publik		166.825.000,00	DINAS PERHUBUNGAN
	2.15.01.2.09	Pemeliharaan Barang Milik Daerah Penunjang Urusan Pemerintahan Daerah	Persentase Pemeliharaan Barang Milik Daerah Penunjang Urusan Perangkat Daerah Yang Baik				12 Bulan	100 %	227.097.650,00	960.938.650,00	1.480.176.622,00	1.253.078.972,00		Meningkatkan Sumber Daya Manusia Yang Berkualitas Dan Berdaya Saing	Peningkatan Kualitas Tata Kelola Pemerintahan dan Pelayanan Publik Peningkatan Kualitas Tata Kelola Pemerintahan dan Pelayanan Publik	Barang Milik Daerah Dinas Perhubungan		404.924.000,00	DINAS PERHUBUNGAN
	2.15.01.2.09.0002	Penyediaan Jasa Pemeliharaan, Biaya Pemeliharaan, Pajak dan Perizinan Kendaraan Dinas Operasional atau Lapangan																	
			Jumlah Kendaraan Dinas Operasional atau Lapangan yang Dipelihara dan dibayarkan Pajak dan Perizinannya				6 Unit	6 Unit	170.697.650,00	241.148.650,00	324.945.500,00	154.247.850,00	Kab. Balangan, Semua Kecamatan, Semua Kel/Desa	DANA TRANSFER UMUM-DANA BAGI HASIL	Meningkatkan Sumber Daya Manusia Yang Berkualitas Dan Berdaya Saing	Peningkatan Kualitas Tata Kelola Pemerintahan dan Pelayanan Publik Peningkatan Kualitas Tata Kelola Pemerintahan dan Pelayanan Publik		304.924.000,00	DINAS PERHUBUNGAN
	2.15.01.2.09.0009	Pemeliharaan/Rehabilitasi Gedung Kantor dan Bangunan Lainnya																	
			Jumlah Gedung Kantor dan Bangunan Lainnya yang Dipelihara/Direhabilitasi				2 Unit	3 Unit	56.400.000,00	719.790.000,00	1.155.231.122,00	1.098.831.122,00	Kab. Balangan, Semua Kecamatan, Semua Kel/Desa	DANA TRANSFER UMUM-DANA BAGI HASIL	Meningkatkan Sumber Daya Manusia Yang Berkualitas Dan Berdaya Saing	Peningkatan Kualitas Tata Kelola Pemerintahan dan Pelayanan Publik Peningkatan Kualitas Tata Kelola Pemerintahan dan Pelayanan Publik		100.000.000,00	DINAS PERHUBUNGAN
2.	2.15.02	PROGRAM PENYELENGGARAAN LALU LINTAS DAN ANGKUTAN JALAN (LLAJ)	Jumlah pelanggaran moda transportasi persentase jalan yang tertib manajemen lalu lintas Persentase moda transportasi yang taik jalan				0,39 100 53,33 77,78 85,97 91 Nilai % % % % %	12 100 91 Kejadian % % % % %	10.305.291.700,00	57.102.571.750,00	84.187.599.250,00	4.014.208.300,00						14.319.500.000,00	
	2.15.02.2.02	Penyediaan Perlengkapan Jalan di Jalan Kabupaten/Kota	Persentase jalan yang berkeselamatan				85,97 %	75 %	6.091.138.700,00	47.419.088.400,00	73.206.281.300,00	67.115.142.600,00			Memperkuat Infrastruktur Untuk Mendukung Pengembangan Ekonomi Dan Pelayanan Dasar	Peningkatan Pemenuhan Infrastruktur Dasar dan Perkotaan serta Konektivitas Wilayah Dan Pelestarian Lingkungan Hidup Peningkatan Pemenuhan Infrastruktur Dasar dan Perkotaan serta Konektivitas Wilayah Dan Pelestarian Lingkungan Hidup	Ruas Jalan Kabupaten Balangan	6.200.000.000,00	DINAS PERHUBUNGAN
	2.15.02.2.02.0002	Penyediaan Perlengkapan Jalan di Jalan Kabupaten/Kota																	
			Jumlah Perlengkapan Jalan di Jalan Kabupaten/Kota yang Tersedia				46 Unit	3818 Unit	460.000.000,00	40.480.540.000,00	62.379.720.000,00	61.919.720.000,00	Kab. Balangan, Semua Kecamatan, Semua Kel/Desa	DANA TRANSFER UMUM-DANA BAGI HASIL	Memperkuat Infrastruktur Untuk Mendukung Pengembangan Ekonomi Dan Pelayanan Dasar	Peningkatan Pemenuhan Infrastruktur Dasar dan Perkotaan serta Konektivitas Wilayah Dan Pelestarian Lingkungan Hidup Peningkatan Pemenuhan Infrastruktur Dasar dan Perkotaan serta Konektivitas Wilayah Dan Pelestarian Lingkungan Hidup		1.700.000.000,00	DINAS PERHUBUNGAN
	2.15.02.2.02.0004	Rehabilitasi dan Pemeliharaan Perlengkapan Jalan																	
			Jumlah Perlengkapan Jalan yang Terehabilitasi dan Terpelihara				600 Unit	600 Unit	5.631.138.700,00	6.938.548.400,00	10.826.561.300,00	5.195.422.600,00	Kab. Balangan, Semua Kecamatan, Semua Kel/Desa	DANA TRANSFER UMUM-DANA BAGI HASIL	Memperkuat Infrastruktur Untuk Mendukung Pengembangan Ekonomi Dan Pelayanan Dasar	Peningkatan Pemenuhan Infrastruktur Dasar dan Perkotaan serta Konektivitas Wilayah Dan Pelestarian Lingkungan Hidup Peningkatan Pemenuhan Infrastruktur Dasar dan Perkotaan serta Konektivitas Wilayah Dan Pelestarian Lingkungan Hidup		4.500.000.000,00	DINAS PERHUBUNGAN
	2.15.02.2.03	Pengelolaan Terminal Penumpang Tipe C	Persentase Terminal Penumpang Tipe C yang berfungsi sesuai standar				100 %	100 %	90.573.000,00	152.973.000,00	152.973.000,00	62.400.000,00			Memperkuat Infrastruktur Untuk Mendukung Pengembangan Ekonomi Dan Pelayanan Dasar	Peningkatan Pemenuhan Infrastruktur Dasar dan Perkotaan serta Konektivitas Wilayah Dan Pelestarian Lingkungan Hidup Peningkatan Pemenuhan Infrastruktur Dasar dan Perkotaan serta Konektivitas Wilayah Dan Pelestarian Lingkungan Hidup	Terminal Penumpang Tipe C Kabupaten Balangan	125.000.000,00	DINAS PERHUBUNGAN
	2.15.02.2.03.0010	Peningkatan Kapasitas Kompetensi SDM Pengelola Terminal Penumpang Tipe C																	
			Jumlah Kebutuhan Kompetensi Sumber Daya Manusia Pengelola Terminal Tipe C yang terpenuhi				1 Orang	1 Orang	90.573.000,00	152.973.000,00	152.973.000,00	62.400.000,00	Kab. Balangan, Semua Kecamatan, Semua Kel/Desa	DANA TRANSFER UMUM-DANA BAGI HASIL	Memperkuat Infrastruktur Untuk Mendukung Pengembangan Ekonomi Dan Pelayanan Dasar	Peningkatan Pemenuhan Infrastruktur Dasar dan Perkotaan serta Konektivitas Wilayah Dan Pelestarian Lingkungan Hidup Peningkatan Pemenuhan Infrastruktur Dasar dan Perkotaan serta Konektivitas Wilayah Dan Pelestarian Lingkungan Hidup		125.000.000,00	DINAS PERHUBUNGAN

	2.15.02.2.04	Penerbitan Izin Penyelenggaraan dan Pembangunan Fasilitas Parkir	Persentase kawasan parkir yang terbit/terlata					100 %	100 %	147.800.000,00	415.100.000,00	485.191.000,00	337.391.000,00		Memperkuat Infrastruktur Untuk Mendukung Pengembangan Ekonomi Dan Pelayanan Dasar	Peningkatan Pemenuhan Infrestruktur Dasar dan Perkotaan serta Konektivitas Wilayah Dan Pelestarian Lingkungan Hidup Peningkatan Pemenuhan Infrastruktur Dasar dan Perkotaan serta Konektivitas Wilayah Dan Pelestarian Lingkungan Hidup	Titik Parkir di Kabupaten Balangan			350.000.000,00	DINAS PERHUBUNGAN
2.15.02.2.04.0001 Fasilitas Pemenuhan Persyaratan Perolehan Izin Penyelenggaraan dan Pembangunan Fasilitas Parkir Kewenangan Kabupaten/Kota dalam Sistem Pelayanan Perizinan Berusaha Terintegrasi Secara Elektronik																					
			Jumlah Dokumen Pemenuhan Persyaratan Perolehan Izin Penyelenggaraan dan Terbangunnya Fasilitas Parkir Kewenangan Kabupaten/Kota dalam Sistem Pelayanan Perizinan Berusaha Terintegrasi Secara Elektronik					12 Dokumen	12 Dokumen	147.800.000,00	415.100.000,00	485.191.000,00	337.391.000,00	Kab. Balangan, Semua Kecamatan, Semua Kel/Desa	DANA TRANSFER UMUM-DANA BAGI HASIL	Memperkuat Infrastruktur Untuk Mendukung Pengembangan Ekonomi Dan Pelayanan Dasar	Peningkatan Pemenuhan Infrastruktur Dasar dan Perkotaan serta Konektivitas Wilayah Dan Pelestarian Lingkungan Hidup Peningkatan Pemenuhan Infrastruktur Dasar dan Perkotaan serta Konektivitas Wilayah Dan Pelestarian Lingkungan Hidup			350.000.000,00	DINAS PERHUBUNGAN
	2.15.02.2.05	Pengujian Berkala Kendaraan Bermotor	Persentase moda transportasi yang lulus uji					91 %	91 %	945.052.200,00	2.622.912.200,00	3.032.844.100,00	2.087.791.900,00		-		Kendaraan Bermotor Wajib Uji			584.500.000,00	DINAS PERHUBUNGAN
2.15.02.2.05.0001 Penyediaan Sarana dan Prasarana Pengujian Berkala Kendaraan Bermotor																					
			Jumlah Sarana dan Prasarana Pengujian Berkala Kendaraan Bermotor yang Tersedia					1 Unit	4 Unit	350.000.000,00	1.960.410.000,00	2.181.540.000,00	1.831.540.000,00	Kab. Balangan, Semua Kecamatan, Semua Kel/Desa	DANA TRANSFER UMUM-DANA BAGI HASIL	-	Peningkatan Pemenuhan Infrastruktur Dasar dan Perkotaan serta Konektivitas Wilayah Dan Pelestarian Lingkungan Hidup Peningkatan Pemenuhan Infrastruktur Dasar dan Perkotaan serta Konektivitas Wilayah Dan Pelestarian Lingkungan Hidup			150.000.000,00	DINAS PERHUBUNGAN
2.15.02.2.05.0002 Peningkatan Kapasitas Sumber Daya Manusia Pengujian Berkala Kendaraan Bermotor																					
			Jumlah Sumber Daya Manusia Pengujian Berkala Kendaraan Bermotor yang Ditingkatkan Kapasitasnya					1 Orang	1 Orang	24.573.000,00	24.573.000,00	24.573.000,00	0,00	Kab. Balangan, Semua Kecamatan, Semua Kel/Desa	DANA TRANSFER UMUM-DANA BAGI HASIL	-	Peningkatan Pemenuhan Infrastruktur Dasar dan Perkotaan serta Konektivitas Wilayah Dan Pelestarian Lingkungan Hidup Peningkatan Pemenuhan Infrastruktur Dasar dan Perkotaan serta Konektivitas Wilayah Dan Pelestarian Lingkungan Hidup			20.000.000,00	DINAS PERHUBUNGAN
2.15.02.2.05.0003 Registrasi Kendaraan Wajib Uji Berkala Kendaraan Bermotor																					
			Jumlah Kendaraan Wajib Uji Berkala Kendaraan Bermotor yang Terdaftar					1646 Unit	1646 Unit	197.057.500,00	197.057.500,00	214.729.400,00	17.671.900,00	Kab. Balangan, Semua Kecamatan, Semua Kel/Desa	DANA TRANSFER UMUM-DANA BAGI HASIL	-	Peningkatan Pemenuhan Infrastruktur Dasar dan Perkotaan serta Konektivitas Wilayah Dan Pelestarian Lingkungan Hidup Peningkatan Pemenuhan Infrastruktur Dasar dan Perkotaan serta Konektivitas Wilayah Dan Pelestarian Lingkungan Hidup			209.000.000,00	DINAS PERHUBUNGAN
2.15.02.2.05.0004 Penyediaan Bukti Lulus Uji Pengujian Berkala Kendaraan Bermotor																					
			Jumlah Dokumen Bukti Lulus Uji Pengujian Berkala Kendaraan Bermotor					1 Dokumen	1 Dokumen	49.980.000,00	49.980.000,00	49.980.000,00	0,00	Kab. Balangan, Semua Kecamatan, Semua Kel/Desa	DANA TRANSFER UMUM-DANA BAGI HASIL	-	Peningkatan Pemenuhan Infrastruktur Dasar dan Perkotaan serta Konektivitas Wilayah Dan Pelestarian Lingkungan Hidup Peningkatan Pemenuhan Infrastruktur Dasar dan Perkotaan serta Konektivitas Wilayah Dan Pelestarian Lingkungan Hidup			50.000.000,00	DINAS PERHUBUNGAN
2.15.02.2.05.0005 Sosialisasi Standar Operasional Prosedur Pengujian Berkala Kendaraan Bermotor																					
			Jumlah Laporan Sosialisasi/ Standar Operasional Prosedur Pengujian Berkala Kendaraan Bermotor					1 Laporan	1 Laporan	6.897.100,00	6.897.100,00	6.897.100,00	0,00	Kab. Balangan, Semua Kecamatan, Semua Kel/Desa	DANA TRANSFER UMUM-DANA BAGI HASIL	-	Peningkatan Pemenuhan Infrastruktur Dasar dan Perkotaan serta Konektivitas Wilayah Dan Pelestarian Lingkungan Hidup Peningkatan Pemenuhan Infrastruktur Dasar dan Perkotaan serta Konektivitas Wilayah Dan Pelestarian Lingkungan Hidup			7.000.000,00	DINAS PERHUBUNGAN
2.15.02.2.05.0006 Identifikasi dan Analisis Potensi Jumlah Kendaraan Bermotor Wajib Uji																					
			Jumlah Laporan Identifikasi dan Analisa Potensi Jumlah Kendaraan Bermotor Wajib Uji					1 Laporan	1 Laporan	1.050.000,00	1.050.000,00	1.050.000,00	0,00	Kab. Balangan, Semua Kecamatan, Semua Kel/Desa	DANA TRANSFER UMUM-DANA BAGI HASIL	-	Peningkatan Pemenuhan Infrastruktur Dasar dan Perkotaan serta Konektivitas Wilayah Dan Pelestarian Lingkungan Hidup Peningkatan Pemenuhan Infrastruktur Dasar dan Perkotaan serta Konektivitas Wilayah Dan Pelestarian Lingkungan Hidup			1.000.000,00	DINAS PERHUBUNGAN
2.15.02.2.05.0007 Pemeliharaan Sarana dan Prasarana Pengujian Berkala Kendaraan Bermotor																					
			Jumlah Sarana dan Prasarana Pengujian Berkala Kendaraan Bermotor yang Terpelihara					10 Unit	10 Unit	294.676.600,00	364.846.600,00	535.976.600,00	241.300.000,00	Kab. Balangan, Semua Kecamatan, Semua Kel/Desa	DANA TRANSFER UMUM-DANA BAGI HASIL	-	Peningkatan Pemenuhan Infrastruktur Dasar dan Perkotaan serta Konektivitas Wilayah Dan Pelestarian Lingkungan Hidup Peningkatan Pemenuhan Infrastruktur Dasar dan Perkotaan serta Konektivitas Wilayah Dan Pelestarian Lingkungan Hidup			125.000.000,00	DINAS PERHUBUNGAN
2.15.02.2.05.0008 Koordinasi Penyelenggaraan Pengujian Berkala Kendaraan Bermotor																					

			Jumlah Laporan Koordinasi Penyelenggaraan Pengujian Berkala Kendaraan Bermotor					2 Laporan	3 Laporan	9.810.000,00	7.090.000,00	7.090.000,00	-2.720.000,00	Kab. Balangan, Semua Kecamatan, Semua Kel/Desa	DANA TRANSFER UMUM-DANA BAGI HASIL	-	Peningkatan Pemenuhan Infrastruktur Dasar dan Perkotaan serta Konektivitas Wilayah Dan Pelestarian Lingkungan Hidup Peningkatan Pemenuhan Infrastruktur Dasar dan Perkotaan serta Konektivitas Wilayah Dan Pelestarian Lingkungan Hidup			10.000.000,00	DINAS PERHUBUNGAN
	2.15.02.2.05.0009	Penetapan Tarif Retribusi Pengujian Berkala Kendaraan Bermotor																			
			Jumlah Laporan Penetapan Tarif Retribusi Pengujian Berkala Kendaraan Bermotor					1 Laporan	1 Laporan	9.573.000,00	9.573.000,00	9.573.000,00	0,00	Kab. Balangan, Semua Kecamatan, Semua Kel/Desa	DANA TRANSFER UMUM-DANA BAGI HASIL	-	Peningkatan Pemenuhan Infrastruktur Dasar dan Perkotaan serta Konektivitas Wilayah Dan Pelestarian Lingkungan Hidup Peningkatan Pemenuhan Infrastruktur Dasar dan Perkotaan serta Konektivitas Wilayah Dan Pelestarian Lingkungan Hidup			10.000.000,00	DINAS PERHUBUNGAN
	2.15.02.2.05.0010	Monitoring dan Evaluasi Penyelenggaraan Pengujian Berkala Kendaraan Bermotor																			
			Jumlah Laporan Monitoring dan Evaluasi Penyelenggaraan Pengujian Berkala Kendaraan Bermotor					1 Laporan	1 Laporan	1.435.000,00	1.435.000,00	1.435.000,00	0,00	Kab. Balangan, Semua Kecamatan, Semua Kel/Desa	DANA TRANSFER UMUM-DANA BAGI HASIL	-	Peningkatan Pemenuhan Infrastruktur Dasar dan Perkotaan serta Konektivitas Wilayah Dan Pelestarian Lingkungan Hidup Peningkatan Pemenuhan Infrastruktur Dasar dan Perkotaan serta Konektivitas Wilayah Dan Pelestarian Lingkungan Hidup			2.500.000,00	DINAS PERHUBUNGAN
	2.15.02.2.06	Pelaksanaan Manajemen dan Rekayasa Lalu Lintas untuk Jaringan Jalan Kabupaten/Kota	Persentase jaringan jalan yang terbit manajemen rekayasa Lalu Lintas					100 %	100 %	1.905.655.000,00	5.348.279.350,00	6.025.866.350,00	4.120.211.350,00			Memperkuat Infrastruktur Untuk Mendukung Pengembangan Ekonomi Dan Pelayanan Dasar	Peningkatan Pemenuhan Infrastruktur Dasar dan Perkotaan serta Konektivitas Wilayah Dan Pelestarian Lingkungan Hidup Peningkatan Pemenuhan Infrastruktur Dasar dan Perkotaan serta Konektivitas Wilayah Dan Pelestarian Lingkungan Hidup	Jaringan Jalan Kabupaten Balangan		1.750.000.000,00	DINAS PERHUBUNGAN
	2.15.02.2.06.0004	Pengawasan dan Pengendalian Efektivitas Pelaksanaan Kebijakan untuk Jalan Kabupaten/Kota																			
			Jumlah Laporan Pengawasan dan Pengendalian Efektivitas Pelaksanaan Kebijakan untuk Jalan Kabupaten/Kota					200 Laporan	200 Laporan	1.389.160.700,00	4.905.225.050,00	5.582.812.050,00	4.193.651.350,00	Kab. Balangan, Semua Kecamatan, Semua Kel/Desa	DANA TRANSFER UMUM-DANA BAGI HASIL	Memperkuat Infrastruktur Untuk Mendukung Pengembangan Ekonomi Dan Pelayanan Dasar	Peningkatan Pemenuhan Infrastruktur Dasar dan Perkotaan serta Konektivitas Wilayah Dan Pelestarian Lingkungan Hidup Peningkatan Pemenuhan Infrastruktur Dasar dan Perkotaan serta Konektivitas Wilayah Dan Pelestarian Lingkungan Hidup			1.500.000.000,00	DINAS PERHUBUNGAN
	2.15.02.2.06.0015	Forum Lalu Lintas dan Angkutan Jalan untuk Jaringan Jalan Kabupaten/Kota																			
			Jumlah laporan Forum Lalu Lintas dan Angkutan Jalan untuk Jaringan Jalan Kabupaten/Kota					12 Laporan	12 Laporan	516.494.300,00	443.054.300,00	443.054.300,00	-73.440.000,00	Kab. Balangan, Semua Kecamatan, Semua Kel/Desa	DANA TRANSFER UMUM-DANA BAGI HASIL	Memperkuat Infrastruktur Untuk Mendukung Pengembangan Ekonomi Dan Pelayanan Dasar	Peningkatan Pemenuhan Infrastruktur Dasar dan Perkotaan serta Konektivitas Wilayah Dan Pelestarian Lingkungan Hidup Peningkatan Pemenuhan Infrastruktur Dasar dan Perkotaan serta Konektivitas Wilayah Dan Pelestarian Lingkungan Hidup			250.000.000,00	DINAS PERHUBUNGAN
	2.15.02.2.07	Persetujuan Hasil Analisis Dampak Lalu Lintas (Andalalin) untuk Jalan Kabupaten/Kota	Persentase rekomendasi andalalin yang tertindaklanjuti					100 %	100 %	54.326.000,00	54.326.000,00	128.045.000,00	73.719.000,00			Memperkuat Infrastruktur Untuk Mendukung Pengembangan Ekonomi Dan Pelayanan Dasar	Peningkatan Pemenuhan Infrastruktur Dasar dan Perkotaan serta Konektivitas Wilayah Dan Pelestarian Lingkungan Hidup Peningkatan Pemenuhan Infrastruktur Dasar dan Perkotaan serta Konektivitas Wilayah Dan Pelestarian Lingkungan Hidup	Ruas Jalan Kabupaten Balangan		60.000.000,00	DINAS PERHUBUNGAN
	2.15.02.2.07.0005	Peningkatan Kompetensi Penilai Andalalin																			
			Jumlah penilai Andalalin yang dilatihkan kompetensinya dan tersertifikasi					2 Orang	2 Orang	49.146.000,00	49.146.000,00	122.865.000,00	73.719.000,00	Kab. Balangan, Semua Kecamatan, Semua Kel/Desa	DANA TRANSFER UMUM-DANA BAGI HASIL	Memperkuat Infrastruktur Untuk Mendukung Pengembangan Ekonomi Dan Pelayanan Dasar	Peningkatan Pemenuhan Infrastruktur Dasar dan Perkotaan serta Konektivitas Wilayah Dan Pelestarian Lingkungan Hidup Peningkatan Pemenuhan Infrastruktur Dasar dan Perkotaan serta Konektivitas Wilayah Dan Pelestarian Lingkungan Hidup			50.000.000,00	DINAS PERHUBUNGAN
	2.15.02.2.07.0006	Pengawasan Pelaksanaan Rekomendasi Persetujuan Teknis Andalalin																			
			Jumlah laporan Rekomendasi Persetujuan Teknis Andalalin yang terawasi					2 Laporan	2 Laporan	5.180.000,00	5.180.000,00	5.180.000,00	0,00	Kab. Balangan, Semua Kecamatan, Semua Kel/Desa	DANA TRANSFER UMUM-DANA BAGI HASIL	Memperkuat Infrastruktur Untuk Mendukung Pengembangan Ekonomi Dan Pelayanan Dasar	Peningkatan Pemenuhan Infrastruktur Dasar dan Perkotaan serta Konektivitas Wilayah Dan Pelestarian Lingkungan Hidup Peningkatan Pemenuhan Infrastruktur Dasar dan Perkotaan serta Konektivitas Wilayah Dan Pelestarian Lingkungan Hidup			10.000.000,00	DINAS PERHUBUNGAN
	2.15.02.2.09	Penyediaan Angkutan Umum untuk Jasa Angkutan Orang dan/atau Barang Antar Kota dalam 1 (Satu) Daerah Kabupaten/Kota	Jumlah Armada Angkutan Umum untuk Jasa Angkutan Orang dan/atau Barang Antar Kota dalam 1 (Satu) Daerah Kabupaten/Kota yang Tersedia					22 Unit	14 Unit	1.070.746.800,00	1.089.892.800,00	1.156.398.500,00	85.651.700,00			Memperkuat Infrastruktur Untuk Mendukung Pengembangan Ekonomi Dan Pelayanan Dasar	Peningkatan Pemenuhan Infrastruktur Dasar dan Perkotaan serta Konektivitas Wilayah Dan Pelestarian Lingkungan Hidup Peningkatan Pemenuhan Infrastruktur Dasar dan Perkotaan serta Konektivitas Wilayah Dan Pelestarian Lingkungan Hidup	Pelajar dan Masyarakat Kabupaten Balangan		5.250.000.000,00	DINAS PERHUBUNGAN
	2.15.02.2.09.0003	Penyediaan Angkutan Umum untuk Jasa Angkutan Orang dan/atau Barang Antar Kota dalam 1 (Satu) Daerah Kabupaten/Kota																			

			Jumlah Armada Angkutan Umum untuk Jasa Angkutan Orang dan/atau Barang Antar Kota dalam 1 (Satu) Daerah Kabupaten/Kota yang Tersedia				22 Unit	14 Unit	1.070.746.800,00	1.089.892.800,00	1.156.398.500,00	85.651.700,00	Kab. Balangan, Semua Kecamatan, Semua Kel/Desa	DANA TRANSFER UMUM-DANA BAGI HASIL	Memperkuat Infrastruktur Untuk Mendukung Pengembangan Ekonomi Dan Pelayanan Dasar	Peningkatan Pemenuhan Infrastruktur Dasar dan Perkotaan serta Konektivitas Wilayah Dan Pelestarian Lingkungan Hidup Peningkatan Pemenuhan Infrastruktur Dasar dan Perkotaan serta Konektivitas Wilayah Dan Pelestarian Lingkungan Hidup			5.250.000.000,00	DINAS PERHUBUNGAN
			DINAS KOMUNIKASI, INFORMATIKA, STATISTIK DAN PERSANDIAN						21.344.654.124,00	33.421.610.978,00	38.486.700.896,00	17.142.046.772,00							25.580.533.854,00	
	2		URUSAN PEMERINTAHAN WAJIB YANG TIDAK BERKAITAN DENGAN PELAYANAN DASAR						21.344.654.124,00	33.421.610.978,00	38.486.700.896,00	17.142.046.772,00							25.580.533.854,00	
	2.16		URUSAN PEMERINTAHAN BIDANG KOMUNIKASI DAN INFORMATIKA						20.945.459.724,00	32.832.416.578,00	37.897.506.996,00	16.952.047.272,00							24.950.842.229,00	
	1.	2.16.01	PROGRAM PENUNJANG URUSAN PEMERINTAHAN DAERAH KABUPATEN/KOTA	Indeks Kepuasan Masyarakat (IKM) terhadap penyelenggaraan pelayanan publik			74,40 (BB)	100 %	7.372.088.472,00	10.358.460.126,00	11.201.400.044,00	597.859.739,00							7.969.948.211,00	
		2.16.01.2.01		Persentase penyusunan dokumen perencanaan, penganggaran, dan evaluasi kinerja perangkat daerah yang lengkap, valid dan reliabel			10 Dokumen	100 %	72.112.500,00	72.112.500,00	86.626.600,00	14.514.100,00			Memperkuat Infrastruktur Untuk Mendukung Pengembangan Ekonomi Dan Pelayanan Dasar	Peningkatan Pemenuhan Infrastruktur Dasar dan Perkotaan serta Konektivitas Wilayah Dan Pelestarian Lingkungan Hidup Peningkatan Pemenuhan Infrastruktur Dasar dan Perkotaan serta Konektivitas Wilayah Dan Pelestarian Lingkungan Hidup	Seluruh Masyarakat Kabupaten Balangan		110.941.170,00	DINAS KOMUNIKASI, INFORMATIKA, STATISTIK DAN PERSANDIAN
		2.16.01.2.01.0001	Penyusunan Dokumen Perencanaan Perangkat Daerah																	
				Jumlah Dokumen Perencanaan Perangkat Daerah			12 Dokumen	6 Dokumen	56.707.500,00	56.707.500,00	56.783.600,00	76.100,00	Kab. Balangan, Semua Kecamatan, Semua Kel/Desa	DANA TRANSFER UMUM-DANA BAGI HASIL	Memperkuat Infrastruktur Untuk Mendukung Pengembangan Ekonomi Dan Pelayanan Dasar	Peningkatan Pemenuhan Infrastruktur Dasar dan Perkotaan serta Konektivitas Wilayah Dan Pelestarian Lingkungan Hidup Peningkatan Pemenuhan Infrastruktur Dasar dan Perkotaan serta Konektivitas Wilayah Dan Pelestarian Lingkungan Hidup			96.402.750,00	DINAS KOMUNIKASI, INFORMATIKA, STATISTIK DAN PERSANDIAN
		2.16.01.2.01.0006	Koordinasi dan Penyusunan Laporan Capaian Kinerja dan Ikhtisar Realisasi Kinerja SKPD																	
				Jumlah Laporan Capaian Kinerja dan Ikhtisar Realisasi Kinerja SKPD dan Laporan Hasil Koordinasi Penyusunan Laporan Capaian Kinerja dan Ikhtisar Realisasi Kinerja SKPD			12 Laporan	2 Laporan	15.405.000,00	15.405.000,00	29.843.000,00	14.438.000,00	Kab. Balangan, Semua Kecamatan, Semua Kel/Desa	DANA TRANSFER UMUM-DANA BAGI HASIL	Memperkuat Infrastruktur Untuk Mendukung Pengembangan Ekonomi Dan Pelayanan Dasar	Peningkatan Pemenuhan Infrastruktur Dasar dan Perkotaan serta Konektivitas Wilayah Dan Pelestarian Lingkungan Hidup Peningkatan Pemenuhan Infrastruktur Dasar dan Perkotaan serta Konektivitas Wilayah Dan Pelestarian Lingkungan Hidup			14.538.420,00	DINAS KOMUNIKASI, INFORMATIKA, STATISTIK DAN PERSANDIAN
		2.16.01.2.02	Administrasi Keuangan Perangkat Daerah	Persentase pelaksanaan administrasi keuangan perangkat daerah yang terbit dan akurat/bel			12 Bulan	100 %	4.982.467.122,00	5.980.784.076,00	6.150.395.294,00	1.167.928.172,00			Memperkuat Infrastruktur Untuk Mendukung Pengembangan Ekonomi Dan Pelayanan Dasar	Peningkatan Pemenuhan Infrastruktur Dasar dan Perkotaan serta Konektivitas Wilayah Dan Pelestarian Lingkungan Hidup Peningkatan Pemenuhan Infrastruktur Dasar dan Perkotaan serta Konektivitas Wilayah Dan Pelestarian Lingkungan Hidup	Seluruh Masyarakat Kabupaten Balangan		5.026.196.291,00	DINAS KOMUNIKASI, INFORMATIKA, STATISTIK DAN PERSANDIAN
		2.16.01.2.02.0001	Penyediaan Gaji dan Tunjangan ASN																	
				Jumlah Orang yang Menerima Gaji dan Tunjangan ASN			13 Orang/bulan	12 Orang/bulan	4.982.467.122,00	5.980.784.076,00	6.150.395.294,00	1.167.928.172,00	Kab. Balangan, Semua Kecamatan, Semua Kel/Desa	DANA TRANSFER UMUM-DANA ALOKASI UMUM	Memperkuat Infrastruktur Untuk Mendukung Pengembangan Ekonomi Dan Pelayanan Dasar	Peningkatan Pemenuhan Infrastruktur Dasar dan Perkotaan serta Konektivitas Wilayah Dan Pelestarian Lingkungan Hidup Peningkatan Pemenuhan Infrastruktur Dasar dan Perkotaan serta Konektivitas Wilayah Dan Pelestarian Lingkungan Hidup			5.026.196.291,00	DINAS KOMUNIKASI, INFORMATIKA, STATISTIK DAN PERSANDIAN
		2.16.01.2.05	Administrasi Kepegawaian Perangkat Daerah	Persentase Layanan Administrasi Kepegawaian Perangkat Daerah yang Baik			12 Bulan	100 %	98.776.000,00	98.776.000,00	343.526.000,00	244.750.000,00			Memperkuat Infrastruktur Untuk Mendukung Pengembangan Ekonomi Dan Pelayanan Dasar	Peningkatan Pemenuhan Infrastruktur Dasar dan Perkotaan serta Konektivitas Wilayah Dan Pelestarian Lingkungan Hidup Peningkatan Pemenuhan Infrastruktur Dasar dan Perkotaan serta Konektivitas Wilayah Dan Pelestarian Lingkungan Hidup	Seluruh Masyarakat Kabupaten Balangan		285.300.000,00	DINAS KOMUNIKASI, INFORMATIKA, STATISTIK DAN PERSANDIAN
		2.16.01.2.05.0002	Pengadaan Pakaian Dinas beserta Atribut Kelengkapannya																	
				Jumlah Paket Pakaian Dinas beserta Atribut Kelengkapan			100 Paket	1 Paket	23.776.000,00	23.776.000,00	168.526.000,00	144.750.000,00	Kab. Balangan, Semua Kecamatan, Semua Kel/Desa	DANA TRANSFER UMUM-DANA BAGI HASIL	Memperkuat Infrastruktur Untuk Mendukung Pengembangan Ekonomi Dan Pelayanan Dasar	Peningkatan Pemenuhan Infrastruktur Dasar dan Perkotaan serta Konektivitas Wilayah Dan Pelestarian Lingkungan Hidup Peningkatan Pemenuhan Infrastruktur Dasar dan Perkotaan serta Konektivitas Wilayah Dan Pelestarian Lingkungan Hidup			27.300.000,00	DINAS KOMUNIKASI, INFORMATIKA, STATISTIK DAN PERSANDIAN
		2.16.01.2.05.0011	Bimbingan Teknis Implementasi Peraturan Perundang-Undangan																	
				Jumlah Orang yang Mengikuti Bimbingan Teknis Implementasi Peraturan Perundang-Undangan			12 Orang	15 Orang	75.000.000,00	75.000.000,00	175.000.000,00	100.000.000,00	Kab. Balangan, Semua Kecamatan, Semua Kel/Desa	DANA TRANSFER UMUM-DANA BAGI HASIL	Memperkuat Infrastruktur Untuk Mendukung Pengembangan Ekonomi Dan Pelayanan Dasar	Peningkatan Pemenuhan Infrastruktur Dasar dan Perkotaan serta Konektivitas Wilayah Dan Pelestarian Lingkungan Hidup Peningkatan Pemenuhan Infrastruktur Dasar dan Perkotaan serta Konektivitas Wilayah Dan Pelestarian Lingkungan Hidup			258.000.000,00	DINAS KOMUNIKASI, INFORMATIKA, STATISTIK DAN PERSANDIAN

			Jumlah Laporan Penyediaan Jasa Komunikasi, Sumber Daya Air dan Listrik yang Disediakan					12 Laporan	12 Laporan	77.393.000,00	77.393.000,00	95.393.000,00	18.000.000,00	Kab. Balangan, Semua Kecamatan, Semua Kel/Desa	DANA TRANSFER UMUM-DANA BAGI HASIL	Memperkuat Infrastruktur Untuk Mendukung Pengembangan Ekonomi Dan Pelayanan Dasar	Peningkatan Pemenuhan Infrastruktur Dasar dan Perkotaan serta Konektivitas Wilayah Dan Pelestarian Lingkungan Hidup Peningkatan Pemenuhan Infrastruktur Dasar dan Perkotaan serta Konektivitas Wilayah Dan Pelestarian Lingkungan Hidup					77.400.000,00	DINAS KOMUNIKASI, INFORMATIKA, STATISTIK DAN PERSANDIAN	
	2.16.01.2.08.0004	Penyediaan Jasa Pelayanan Umum Kantor																						
			Jumlah Laporan Penyediaan Jasa Pelayanan Umum Kantor yang Disediakan					12 Laporan	12 Laporan	419.411.400,00	486.281.400,00	573.494.200,00	154.082.800,00	Kab. Balangan, Semua Kecamatan, Semua Kel/Desa	DANA TRANSFER UMUM-DANA BAGI HASIL	Memperkuat Infrastruktur Untuk Mendukung Pengembangan Ekonomi Dan Pelayanan Dasar	Peningkatan Pemenuhan Infrastruktur Dasar dan Perkotaan serta Konektivitas Wilayah Dan Pelestarian Lingkungan Hidup Peningkatan Pemenuhan Infrastruktur Dasar dan Perkotaan serta Konektivitas Wilayah Dan Pelestarian Lingkungan Hidup					225.972.000,00	DINAS KOMUNIKASI, INFORMATIKA, STATISTIK DAN PERSANDIAN	
	2.16.01.2.09	Pemeliharaan Barang Milik Daerah Penunjang Urusan Pemerintahan Daerah	Jumlah Waktu Pemeliharaan Barang Milik Daerah Penunjang Urusan Pemerintahan Daerah Persentase Pemeliharaan Barang Milik Daerah Penunjang Urusan Perangkat Daerah yang Baik					12 Bulan	100 % 12 Bulan	310.577.450,00	652.577.450,00	387.779.250,00	77.201.800,00			Memperkuat Infrastruktur Untuk Mendukung Pengembangan Ekonomi Dan Pelayanan Dasar	Peningkatan Pemenuhan Infrastruktur Dasar dan Perkotaan serta Konektivitas Wilayah Dan Pelestarian Lingkungan Hidup Peningkatan Pemenuhan Infrastruktur Dasar dan Perkotaan serta Konektivitas Wilayah Dan Pelestarian Lingkungan Hidup	Seluruh Masyarakat Kabupaten Balangan					293.907.750,00	DINAS KOMUNIKASI, INFORMATIKA, STATISTIK DAN PERSANDIAN
	2.16.01.2.09.0002	Penyediaan Jasa Pemeliharaan, Biaya Pemeliharaan, Pajak dan Perizinan Kendaraan Dinas Operasional atau Lapangan																						
			Jumlah Kendaraan Dinas Operasional atau Lapangan yang Dipelihara dan dibayarkan Pajak dan Perizinannya					12 Unit	31 Unit	310.577.450,00	652.577.450,00	387.779.250,00	77.201.800,00	Kab. Balangan, Semua Kecamatan, Semua Kel/Desa	DANA TRANSFER UMUM-DANA BAGI HASIL	Memperkuat Infrastruktur Untuk Mendukung Pengembangan Ekonomi Dan Pelayanan Dasar	Peningkatan Pemenuhan Infrastruktur Dasar dan Perkotaan serta Konektivitas Wilayah Dan Pelestarian Lingkungan Hidup Peningkatan Pemenuhan Infrastruktur Dasar dan Perkotaan serta Konektivitas Wilayah Dan Pelestarian Lingkungan Hidup					293.907.750,00	DINAS KOMUNIKASI, INFORMATIKA, STATISTIK DAN PERSANDIAN	
2.	2.16.02	PROGRAM PENGELOLAAN INFORMASI DAN KOMUNIKASI PUBLIK	Persentase Pengembangan dan Pemberdayaan Kelompok Informasi Masyarakat (KIM) Persentase Kanal Media yang Aktif Menyebarkan Informasi Publik					90 %	60 100 % %	9.541.536.600,00	10.959.441.100,00	14.357.591.600,00	1.860.996.970,00										11.402.533.570,00	
	2.16.02.2.01	Pengelolaan Informasi dan Komunikasi Publik Pemerintah Daerah Kabupaten/Kota	Cakupan Kelompok Informasi Masyarakat (KIM) yang menyebarkan informasi secara berkala Jumlah Peningkatan Masyarakat yang Mengakses Informasi Publik Persentase Sengketa Informasi Publik dan Pengaduan Masyarakat yang Terealisasi					84 %	100 % 9750 orang	9.541.536.600,00	10.959.441.100,00	14.357.591.600,00	4.816.055.000,00			Memperkuat Infrastruktur Untuk Mendukung Pengembangan Ekonomi Dan Pelayanan Dasar	Peningkatan Pemenuhan Infrastruktur Dasar dan Perkotaan serta Konektivitas Wilayah Dan Pelestarian Lingkungan Hidup Peningkatan Pemenuhan Infrastruktur Dasar dan Perkotaan serta Konektivitas Wilayah Dan Pelestarian Lingkungan Hidup	Masyarakat Kabupaten Balangan					11.402.533.570,00	DINAS KOMUNIKASI, INFORMATIKA, STATISTIK DAN PERSANDIAN
	2.16.02.2.01.0002	Monitoring Opini dan Aspirasi Publik																						
			Jumlah Dokumen Hasil Monitoring Opini dan Aspirasi Publik					12 Dokumen	12 Dokumen	168.665.100,00	167.465.100,00	167.465.100,00	-1.200.000,00	Kab. Balangan, Semua Kecamatan, Semua Kel/Desa	DANA TRANSFER UMUM-DANA BAGI HASIL	Memperkuat Infrastruktur Untuk Mendukung Pengembangan Ekonomi Dan Pelayanan Dasar	Peningkatan Pemenuhan Infrastruktur Dasar dan Perkotaan serta Konektivitas Wilayah Dan Pelestarian Lingkungan Hidup Peningkatan Pemenuhan Infrastruktur Dasar dan Perkotaan serta Konektivitas Wilayah Dan Pelestarian Lingkungan Hidup					118.065.570,00	DINAS KOMUNIKASI, INFORMATIKA, STATISTIK DAN PERSANDIAN	
	2.16.02.2.01.0004	Pengelolaan Konten dan Perencanaan Media Komunikasi Publik																						
			Jumlah Dokumen Hasil Pengelolaan Konten dan Perencanaan Media Komunikasi Publik					12 Dokumen	12 Dokumen	219.350.000,00	219.350.000,00	219.350.000,00	0,00	Kab. Balangan, Semua Kecamatan, Semua Kel/Desa	DANA TRANSFER UMUM-DANA BAGI HASIL	Memperkuat Infrastruktur Untuk Mendukung Pengembangan Ekonomi Dan Pelayanan Dasar	Peningkatan Pemenuhan Infrastruktur Dasar dan Perkotaan serta Konektivitas Wilayah Dan Pelestarian Lingkungan Hidup Peningkatan Pemenuhan Infrastruktur Dasar dan Perkotaan serta Konektivitas Wilayah Dan Pelestarian Lingkungan Hidup					153.545.000,00	DINAS KOMUNIKASI, INFORMATIKA, STATISTIK DAN PERSANDIAN	
	2.16.02.2.01.0005	Pengelolaan Media Komunikasi Publik																						
			Jumlah Dokumen Hasil Pelaksanaan Pengelolaan Media Komunikasi Publik					12 Dokumen	12 Dokumen	263.880.000,00	263.880.000,00	263.840.000,00	-40.000,00	Kab. Balangan, Semua Kecamatan, Semua Kel/Desa	DANA TRANSFER UMUM-DANA BAGI HASIL	Memperkuat Infrastruktur Untuk Mendukung Pengembangan Ekonomi Dan Pelayanan Dasar	Peningkatan Pemenuhan Infrastruktur Dasar dan Perkotaan serta Konektivitas Wilayah Dan Pelestarian Lingkungan Hidup Peningkatan Pemenuhan Infrastruktur Dasar dan Perkotaan serta Konektivitas Wilayah Dan Pelestarian Lingkungan Hidup					184.716.000,00	DINAS KOMUNIKASI, INFORMATIKA, STATISTIK DAN PERSANDIAN	
	2.16.02.2.01.0006	Pelayanan Informasi Publik																						
			Jumlah Dokumen Hasil Pelayanan Informasi Publik					1 Dokumen	12 Dokumen	108.520.000,00	108.520.000,00	108.520.000,00	0,00	Kab. Balangan, Semua Kecamatan, Semua Kel/Desa	DANA TRANSFER UMUM-DANA BAGI HASIL	Memperkuat Infrastruktur Untuk Mendukung Pengembangan Ekonomi Dan Pelayanan Dasar	Peningkatan Pemenuhan Infrastruktur Dasar dan Perkotaan serta Konektivitas Wilayah Dan Pelestarian Lingkungan Hidup Peningkatan Pemenuhan Infrastruktur Dasar dan Perkotaan serta Konektivitas Wilayah Dan Pelestarian Lingkungan Hidup					184.025.000,00	DINAS KOMUNIKASI, INFORMATIKA, STATISTIK DAN PERSANDIAN	
	2.16.02.2.01.0007	Layanan Hubungan Media																						

			Jumlah Layanan Hubungan Media					40 Layanan	59 Layanan	8.497.211.500,00	9.881.516.000,00	13.192.811.000,00	4.695.599.500,00	Kab. Balangan, Semua Kecamatan, Semua Kel/Desa	DANA TRANSFER UMUM-DANA BAGI HASIL	Memperkuat Infrastruktur Untuk Mendukung Pengembangan Ekonomi Dan Pelayanan Dasar	Peningkatan Pemenuhan Infrastruktur Dasar dan Perkotaan serta Konektivitas Wilayah Dan Pelestarian Lingkungan Hidup Peningkatan Pemenuhan Infrastruktur Dasar dan Perkotaan serta Konektivitas Wilayah Dan Pelestarian Lingkungan Hidup				10.279.535.000,00	DINAS KOMUNIKASI, INFORMATIKA, STATISTIK DAN PERSANDIAN
	2.16.02.2.01.0011	Penguatan Tata Kelola Komisi Informasi di Daerah																				
			Jumlah Dokumen Hasil Penguatan Tata Kelola Komisi Informasi di Daerah					12 Dokumen	12 Dokumen	126.650.000,00	161.450.000,00	248.345.500,00	121.695.500,00	Kab. Balangan, Semua Kecamatan, Semua Kel/Desa	DANA TRANSFER UMUM-DANA BAGI HASIL	Memperkuat Infrastruktur Untuk Mendukung Pengembangan Ekonomi Dan Pelayanan Dasar	Peningkatan Pemenuhan Infrastruktur Dasar dan Perkotaan serta Konektivitas Wilayah Dan Pelestarian Lingkungan Hidup Peningkatan Pemenuhan Infrastruktur Dasar dan Perkotaan serta Konektivitas Wilayah Dan Pelestarian Lingkungan Hidup				215.305.000,00	DINAS KOMUNIKASI, INFORMATIKA, STATISTIK DAN PERSANDIAN
	2.16.02.2.01.0012	Penyelenggaraan Hubungan Masyarakat, Media dan Kemitraan Komunitas																				
			Jumlah Dokumen Kemitraan dengan Masyarakat, Media dan Komunitas dalam Mendiseminasi Informasi Program atau Kebijakan					12 Dokumen	12 Dokumen	157.260.000,00	157.260.000,00	157.260.000,00	0,00	Kab. Balangan, Semua Kecamatan, Semua Kel/Desa	DANA TRANSFER UMUM-DANA BAGI HASIL	Memperkuat Infrastruktur Untuk Mendukung Pengembangan Ekonomi Dan Pelayanan Dasar	Peningkatan Pemenuhan Infrastruktur Dasar dan Perkotaan serta Konektivitas Wilayah Dan Pelestarian Lingkungan Hidup Peningkatan Pemenuhan Infrastruktur Dasar dan Perkotaan serta Konektivitas Wilayah Dan Pelestarian Lingkungan Hidup				267.342.000,00	DINAS KOMUNIKASI, INFORMATIKA, STATISTIK DAN PERSANDIAN
3.	2.16.03	PROGRAM PENGELOLAAN APLIKASI INFORMATIKA	Persentase Satuan Kerja Perangkat Daerah (SKPD) yang Terlayani Teknologi Informasi dan Komunikasi (TIK) Persentase Satuan Kerja Perangkat Daerah (SKPD) dan Desa Blankspot yang Terhubung Layanan Internet Diskominfo					18 60 %	67 83 %	4.031.834.652,00	11.514.515.352,00	12.338.515.352,00	1.546.525.796,00								5.578.360.448,00	
	2.16.03.2.01	Pengelolaan Nama Domain yang Telah Ditetapkan oleh Pemerintah Pusat dan Sub Domain di Lingkup Pemerintah Daerah Kabupaten/Kota	Persentase Satuan Kerja Perangkat Daerah (SKPD) yang Terhubung dengan Sistem Jaringan Intra Pemerintah Daerah					80 %	67 %	1.058.499.800,00	1.218.135.500,00	1.278.135.500,00	219.635.700,00			Memperkuat Infrastruktur Untuk Mendukung Pengembangan Ekonomi Dan Pelayanan Dasar	Peningkatan Pemenuhan Infrastruktur Dasar dan Perkotaan serta Konektivitas Wilayah Dan Pelestarian Lingkungan Hidup Peningkatan Pemenuhan Infrastruktur Dasar dan Perkotaan serta Konektivitas Wilayah Dan Pelestarian Lingkungan Hidup	Masyarakat Kabupaten Balangan			830.161.200,00	DINAS KOMUNIKASI, INFORMATIKA, STATISTIK DAN PERSANDIAN
	2.16.03.2.01.0003	Penyelenggaraan Sistem Jaringan Intra Pemerintah Daerah																				
			Jumlah Sistem Jaringan Intra Pemerintah Daerah					12 Unit	20 Unit	1.058.499.800,00	1.218.135.500,00	1.278.135.500,00	219.635.700,00	Kab. Balangan, Semua Kecamatan, Semua Kel/Desa	DANA TRANSFER UMUM-DANA BAGI HASIL	Memperkuat Infrastruktur Untuk Mendukung Pengembangan Ekonomi Dan Pelayanan Dasar	Peningkatan Pemenuhan Infrastruktur Dasar dan Perkotaan serta Konektivitas Wilayah Dan Pelestarian Lingkungan Hidup Peningkatan Pemenuhan Infrastruktur Dasar dan Perkotaan serta Konektivitas Wilayah Dan Pelestarian Lingkungan Hidup				830.161.200,00	DINAS KOMUNIKASI, INFORMATIKA, STATISTIK DAN PERSANDIAN
	2.16.03.2.02	Pengelolaan E-government di Lingkup Pemerintah Daerah Kabupaten/Kota	Persentase Pembangunan dan Pengembangan Jaringan Koneksi Internet pada Satuan Kerja Perangkat Daerah (SKPD) dan Desa Blankspot					90 %	83 %	2.973.334.852,00	10.296.379.852,00	11.060.379.852,00	8.087.045.000,00			Memperkuat Infrastruktur Untuk Mendukung Pengembangan Ekonomi Dan Pelayanan Dasar	Peningkatan Pemenuhan Infrastruktur Dasar dan Perkotaan serta Konektivitas Wilayah Dan Pelestarian Lingkungan Hidup Peningkatan Pemenuhan Infrastruktur Dasar dan Perkotaan serta Konektivitas Wilayah Dan Pelestarian Lingkungan Hidup	Seluruh Anggota Masyarakat Kabupaten Balangan			4.748.199.248,00	DINAS KOMUNIKASI, INFORMATIKA, STATISTIK DAN PERSANDIAN
	2.16.03.2.02.0002	Sinkronisasi Pengelolaan Rencana Induk dan Anggaran Pemerintahan Berbasis Elektronik																				
			Jumlah Dokumen Hasil Sinkronisasi Pengelolaan Rencana Induk dan Anggaran Pemerintahan Berbasis Elektronik					12 Dokumen	1 Dokumen	391.500.000,00	391.500.000,00	579.500.000,00	188.000.000,00	Kab. Balangan, Semua Kecamatan, Semua Kel/Desa	DANA TRANSFER UMUM-DANA BAGI HASIL	Memperkuat Infrastruktur Untuk Mendukung Pengembangan Ekonomi Dan Pelayanan Dasar	Peningkatan Pemenuhan Infrastruktur Dasar dan Perkotaan serta Konektivitas Wilayah Dan Pelestarian Lingkungan Hidup Peningkatan Pemenuhan Infrastruktur Dasar dan Perkotaan serta Konektivitas Wilayah Dan Pelestarian Lingkungan Hidup				359.080.000,00	DINAS KOMUNIKASI, INFORMATIKA, STATISTIK DAN PERSANDIAN
	2.16.03.2.02.0008	Penyelenggaraan Sistem Penghubung Layanan Pemerintah																				
			Jumlah Layanan Publik yang Terhubung dengan Sistem Penghubung Layanan Pemerintah Daerah					2 Layanan	1 Layanan	2.581.834.852,00	9.904.879.852,00	10.480.879.852,00	7.899.045.000,00	Kab. Balangan, Semua Kecamatan, Semua Kel/Desa	DANA TRANSFER UMUM-DANA BAGI HASIL	Memperkuat Infrastruktur Untuk Mendukung Pengembangan Ekonomi Dan Pelayanan Dasar	Peningkatan Pemenuhan Infrastruktur Dasar dan Perkotaan serta Konektivitas Wilayah Dan Pelestarian Lingkungan Hidup Peningkatan Pemenuhan Infrastruktur Dasar dan Perkotaan serta Konektivitas Wilayah Dan Pelestarian Lingkungan Hidup				4.389.119.248,00	DINAS KOMUNIKASI, INFORMATIKA, STATISTIK DAN PERSANDIAN
	2.20	URUSAN PEMERINTAHAN BIDANG STATISTIK								324.976.400,00	394.976.400,00	394.975.900,00	69.999.500,00								533.325.225,00	
1.	2.20.02	PROGRAM PENYELENGGARAAN STATISTIK SEKTORAL	Persentase Data Sektoral yang Valid					80 %	100 %	324.976.400,00	394.976.400,00	394.975.900,00	208.348.825,00								533.325.225,00	
	2.20.02.2.01	Penyelenggaraan Statistik Sektoral di Lingkup Daerah Kabupaten/Kota	Jumlah data yang memenuhi standar Satu Data Indonesia (SDI) Jumlah panduan penggunaan data sektoral Jumlah Rancangan Metadata Persentase data sektoral yang dipublikasi					100 %	100 % 10 Rancangan 1 Data 3 dokumen	324.976.400,00	394.976.400,00	394.975.900,00	69.999.500,00			-	Peningkatan Pemenuhan Infrastruktur Dasar dan Perkotaan serta Konektivitas Wilayah Dan Pelestarian Lingkungan Hidup Peningkatan Pemenuhan Infrastruktur Dasar dan Perkotaan serta Konektivitas Wilayah Dan Pelestarian Lingkungan Hidup	SKPD Kabupaten Balangan			533.325.225,00	DINAS KOMUNIKASI, INFORMATIKA, STATISTIK DAN PERSANDIAN
	2.20.02.2.01.0001	Koordinasi dan Sinkronisasi Pengumpulan, Pengolahan, Analisis dan Diseminasi Data Statistik Sektoral																				

			Jumlah Dokumen Koordinasi dan Sinkronisasi Pengumpulan, Pengolahan, Analisa dan Diseminasi Data Statistik Sektoral				12 Dokumen	3 Dokumen	185.826.000,00	185.826.000,00	185.826.000,00	0,00	Kab. Balangan, Semua Kecamatan, Semua Kel/Desa	DANA TRANSFER UMUM-DANA BAGI HASIL	-	Peningkatan Pemenuhan Infrastruktur Dasar dan Perkotaan serta Konektivitas Wilayah Dan Pelestarian Lingkungan Hidup Peningkatan Pemenuhan Infrastruktur Dasar dan Perkotaan serta Konektivitas Wilayah Dan Pelestarian Lingkungan Hidup			269.128.360,00	DINAS KOMUNIKASI, INFORMATIKA, STATISTIK DAN PERSANDIAN
	2.20.02.2.01.0003	Membangun Metadata Statistik Sektoral																		
			Jumlah Metadata Statistik Sektoral yang Dihimpun				3 Dokumen	10 Dokumen	72.286.400,00	142.286.400,00	142.285.900,00	69.999.500,00	Kab. Balangan, Semua Kecamatan, Semua Kel/Desa	DANA TRANSFER UMUM-DANA BAGI HASIL	-	Peningkatan Pemenuhan Infrastruktur Dasar dan Perkotaan serta Konektivitas Wilayah Dan Pelestarian Lingkungan Hidup Peningkatan Pemenuhan Infrastruktur Dasar dan Perkotaan serta Konektivitas Wilayah Dan Pelestarian Lingkungan Hidup			117.786.865,00	DINAS KOMUNIKASI, INFORMATIKA, STATISTIK DAN PERSANDIAN
	2.20.02.2.01.0006	Penyelenggaraan Otorisasi Statistik Sektoral di Daerah																		
			Jumlah Data Statistik Sektoral yang Dihimpun				8 Dokumen	10 Dokumen	66.864.000,00	66.864.000,00	66.864.000,00	0,00	Kab. Balangan, Semua Kecamatan, Semua Kel/Desa	DANA TRANSFER UMUM-DANA BAGI HASIL	-	Peningkatan Pemenuhan Infrastruktur Dasar dan Perkotaan serta Konektivitas Wilayah Dan Pelestarian Lingkungan Hidup Peningkatan Pemenuhan Infrastruktur Dasar dan Perkotaan serta Konektivitas Wilayah Dan Pelestarian Lingkungan Hidup			146.410.000,00	DINAS KOMUNIKASI, INFORMATIKA, STATISTIK DAN PERSANDIAN
	2.21	URUSAN PEMERINTAHAN BIDANG PERSANDIAN							74.218.000,00	194.218.000,00	194.218.000,00	120.000.000,00							96.366.400,00	
1,	2.21.02	PROGRAM PENYELENGGARAAN PERSANDIAN UNTUK PENGAMANAN INFORMASI		Persentase Gangguan yang Tersesalkan			100 %	100 %	74.218.000,00	194.218.000,00	194.218.000,00	22.148.400,00							96.366.400,00	
	2.21.02.2.01	Penyelenggaraan Persandian untuk Pengananan Informasi Pemerintah Daerah Kabupaten/Kota	Persentase Data yang Terpulihkan dan Terback-Up secara Berkala Persentase Perangkat Lunak yang Terjamin Keamanannya				100 %	100 %	74.218.000,00	194.218.000,00	194.218.000,00	120.000.000,00	-			Peningkatan Pemenuhan Infrastruktur Dasar dan Perkotaan serta Konektivitas Wilayah Dan Pelestarian Lingkungan Hidup Peningkatan Pemenuhan Infrastruktur Dasar dan Perkotaan serta Konektivitas Wilayah Dan Pelestarian Lingkungan Hidup	SKPD Kabupaten Balangan		96.366.400,00	DINAS KOMUNIKASI, INFORMATIKA, STATISTIK DAN PERSANDIAN
	2.21.02.2.01.0003	Pelaksanaan Keamanan Informasi Pemerintahan Daerah Kabupaten/Kota Berbasis Elektronik dan Non Elektronik																		
			Jumlah Laporan Pelaksanaan Keamanan Informasi Pemerintahan Daerah Kabupaten/Kota Berbasis Elektronik dan Non Elektronik				12 Laporan	12 Laporan	74.218.000,00	194.218.000,00	194.218.000,00	120.000.000,00	Kab. Balangan, Semua Kecamatan, Semua Kel/Desa	DANA TRANSFER UMUM-DANA BAGI HASIL	-	Peningkatan Pemenuhan Infrastruktur Dasar dan Perkotaan serta Konektivitas Wilayah Dan Pelestarian Lingkungan Hidup Peningkatan Pemenuhan Infrastruktur Dasar dan Perkotaan serta Konektivitas Wilayah Dan Pelestarian Lingkungan Hidup			96.366.400,00	DINAS KOMUNIKASI, INFORMATIKA, STATISTIK DAN PERSANDIAN
		DINAS KOPERASI, USAHA KECIL DAN MENENGAH, PERINDUSTRIAN DAN PERDAGANGAN							15.814.086.490,00	0,00	0,00	-15.814.086.490,00							275.000.000,00	
	2	URUSAN PEMERINTAHAN WAJIB YANG TIDAK BERKAITAN DENGAN PELAYANAN DASAR							9.287.348.790,00	0,00	0,00	-9.287.348.790,00							275.000.000,00	
	2.17	URUSAN PEMERINTAHAN BIDANG KOPERASI, USAHA KECIL, DAN MENENGAH							9.287.348.790,00	0,00	0,00	-9.287.348.790,00							275.000.000,00	
1,	2.17.01	PROGRAM PENUNJANG URUSAN PEMERINTAHAN DAERAH KABUPATEN/KOTA		Nilai Akuntabilitas Kinerja (Nilai SAKP)			74,40 (BB) Nilai	74,40 (BB) Nilai	8.167.979.490,00	0,00	0,00	-7.892.979.490,00							275.000.000,00	
	2.17.01.2.01	Perencanaan, Penganggaran, dan Evaluasi Kinerja Perangkat Daerah	Jumlah perencanaan , penganggaran dan evaluasi kinerja				12 Bulan	12 Bulan	32.080.000,00	0,00	0,00	-32.080.000,00			Memperkuat Ketahanan Ekonomi Untuk Pertumbuhan Yang Berkualitas dan Berkeadilan	Peningkatan Kualitas Tata Kelola Pemerintahan dan Pelayanan Publik Peningkatan Kualitas Tata Kelola Pemerintahan dan Pelayanan Publik	ASN	0,00		DINAS KOPERASI, USAHA KECIL DAN MENENGAH, PERINDUSTRIAN DAN PERDAGANGAN
	2.17.01.2.01.0001	Penyusunan Dokumen Perencanaan Perangkat Daerah																		
			Jumlah Dokumen Perencanaan Perangkat Daerah				2 Dokumen	2 Dokumen	15.610.000,00	0,00	0,00	-15.610.000,00	Kab. Balangan, Semua Kecamatan, Semua Kel/Desa	DANA TRANSFER UMUM-DANA BAGI HASIL	-	Peningkatan Kualitas Tata Kelola Pemerintahan dan Pelayanan Publik Peningkatan Kualitas Tata Kelola Pemerintahan dan Pelayanan Publik			0,00	DINAS KOPERASI, USAHA KECIL DAN MENENGAH, PERINDUSTRIAN DAN PERDAGANGAN
	2.17.01.2.01.0006	Koordinasi dan Penyusunan Laporan Capaian Kinerja dan Ikhtisar Realisasi Kinerja SKPD																		
			Jumlah Laporan Capaian Kinerja dan Ikhtisar Realisasi Kinerja SKPD dan Laporan Hasil Koordinasi Penyusunan Laporan Capaian Kinerja dan Ikhtisar Realisasi Kinerja SKPD				5 Laporan	5 Laporan	16.470.000,00	0,00	0,00	-16.470.000,00	Kab. Balangan, Semua Kecamatan, Semua Kel/Desa	DANA TRANSFER UMUM-DANA BAGI HASIL	-	Peningkatan Kualitas Tata Kelola Pemerintahan dan Pelayanan Publik Peningkatan Kualitas Tata Kelola Pemerintahan dan Pelayanan Publik			0,00	DINAS KOPERASI, USAHA KECIL DAN MENENGAH, PERINDUSTRIAN DAN PERDAGANGAN
	2.17.01.2.02	Administrasi Keuangan Perangkat Daerah	Jumlah pelayanan administrasi keuangan				12 bulan	12 bulan	6.652.015.840,00	0,00	0,00	-6.652.015.840,00	-			Peningkatan Kualitas Tata Kelola Pemerintahan dan Pelayanan Publik Peningkatan Kualitas Tata Kelola Pemerintahan dan Pelayanan Publik	ASN	0,00		DINAS KOPERASI, USAHA KECIL DAN MENENGAH, PERINDUSTRIAN DAN PERDAGANGAN
	2.17.01.2.02.0001	Penyediaan Gaji dan Tunjangan ASN																		
			Jumlah Orang yang Menerima Gaji dan Tunjangan ASN				42 Orang/b ulan	42 Orang/b ulan	6.337.068.700,00	0,00	0,00	-6.337.068.700,00	Kab. Balangan, Semua Kecamatan, Semua Kel/Desa	DANA TRANSFER UMUM-DANA ALOKASI UMUM	-	Peningkatan Kualitas Tata Kelola Pemerintahan dan Pelayanan Publik Peningkatan Kualitas Tata Kelola Pemerintahan dan Pelayanan Publik			0,00	DINAS KOPERASI, USAHA KECIL DAN MENENGAH, PERINDUSTRIAN DAN PERDAGANGAN
	2.17.01.2.02.0003	Pelaksanaan Penatausahaan dan Pengujian/Verifikasi Keuangan SKPD																		
			Jumlah Dokumen Penatausahaan dan Pengujian/Verifikasi Keuangan SKPD				12 Dokumen	12 Dokumen	314.947.140,00	0,00	0,00	-314.947.140,00	Kab. Balangan, Semua Kecamatan, Semua Kel/Desa	DANA TRANSFER UMUM-DANA BAGI HASIL	-	Peningkatan Kualitas Tata Kelola Pemerintahan dan Pelayanan Publik Peningkatan Kualitas Tata Kelola Pemerintahan dan Pelayanan Publik			0,00	DINAS KOPERASI, USAHA KECIL DAN MENENGAH, PERINDUSTRIAN DAN PERDAGANGAN

	2.17.01.2.05	Administrasi Kepegawaian Perangkat Daerah	Jumlah asn yang mengikuti bimbingan teknis implementasi peraturan perundang-undangan				12 bulan	12 bulan	73.960.000,00	0,00	0,00	-73.960.000,00			Memperkuat Ketahanan Ekonomi Untuk Pertumbuhan Yang Berkualitas dan Berkeadilan	Peningkatan Kualitas Tata Kelola Pemerintahan dan Pelayanan Publik Peningkatan Kualitas Tata Kelola Pemerintahan dan Pelayanan Publik	ASN		0,00	DINAS KOPERASI, USAHA KECIL DAN MENENGAH, PERINDUSTRIAN DAN PERDAGANGAN
	2.17.01.2.05.0011	Bimbingan Teknis Implementasi Peraturan Perundang-Undangan																		
			Jumlah Orang yang Mengikuti Bimbingan Teknis Implementasi Peraturan Perundang-Undangan				5 Orang	5 Orang	73.960.000,00	0,00	0,00	-73.960.000,00	Kab. Balangan, Semua Kecamatan, Semua Kel/Desa	DANA TRANSFER UMUM-DANA BAGI HASIL	Memperkuat Ketahanan Ekonomi Untuk Pertumbuhan Yang Berkualitas dan Berkeadilan	Peningkatan Kualitas Tata Kelola Pemerintahan dan Pelayanan Publik Peningkatan Kualitas Tata Kelola Pemerintahan dan Pelayanan Publik			0,00	DINAS KOPERASI, USAHA KECIL DAN MENENGAH, PERINDUSTRIAN DAN PERDAGANGAN
	2.17.01.2.06	Administrasi Umum Perangkat Daerah	Jumlah pelayanan administrasi umum				12 bulan	12 bulan	813.771.200,00	0,00	0,00	-813.771.200,00			Memperkuat Ketahanan Ekonomi Untuk Pertumbuhan Yang Berkualitas dan Berkeadilan	Peningkatan Kualitas Tata Kelola Pemerintahan dan Pelayanan Publik Peningkatan Kualitas Tata Kelola Pemerintahan dan Pelayanan Publik	ASN	25.000.000,00	DINAS KOPERASI, USAHA KECIL DAN MENENGAH, PERINDUSTRIAN DAN PERDAGANGAN	
	2.17.01.2.06.0001	Penyediaan Komponen Instalasi Listrik/Penerangan Bangunan Kantor																		
			Jumlah Paket Komponen Instalasi Listrik/Penerangan Bangunan Kantor yang Disediakan				1 Paket	1 Paket	17.668.600,00	0,00	0,00	-17.668.600,00	Kab. Balangan, Semua Kecamatan, Semua Kel/Desa	DANA TRANSFER UMUM-DANA BAGI HASIL	Memperkuat Ketahanan Ekonomi Untuk Pertumbuhan Yang Berkualitas dan Berkeadilan	Peningkatan Kualitas Tata Kelola Pemerintahan dan Pelayanan Publik Peningkatan Kualitas Tata Kelola Pemerintahan dan Pelayanan Publik			0,00	DINAS KOPERASI, USAHA KECIL DAN MENENGAH, PERINDUSTRIAN DAN PERDAGANGAN
	2.17.01.2.06.0002	Penyediaan Peralatan dan Perlengkapan Kantor																		
			Jumlah Paket Peralatan dan Perlengkapan Kantor yang Disediakan				3 Paket	3 Paket	53.391.100,00	0,00	0,00	-53.391.100,00	Kab. Balangan, Semua Kecamatan, Semua Kel/Desa	DANA TRANSFER UMUM-DANA BAGI HASIL	Memperkuat Ketahanan Ekonomi Untuk Pertumbuhan Yang Berkualitas dan Berkeadilan	Peningkatan Kualitas Tata Kelola Pemerintahan dan Pelayanan Publik Peningkatan Kualitas Tata Kelola Pemerintahan dan Pelayanan Publik			0,00	DINAS KOPERASI, USAHA KECIL DAN MENENGAH, PERINDUSTRIAN DAN PERDAGANGAN
	2.17.01.2.06.0004	Penyediaan Bahan Logistik Kantor																		
			Jumlah Paket Bahan Logistik Kantor yang Disediakan				1 Paket	1 Paket	59.986.200,00	0,00	0,00	-59.986.200,00	Kab. Balangan, Semua Kecamatan, Semua Kel/Desa	DANA TRANSFER UMUM-DANA BAGI HASIL	Memperkuat Ketahanan Ekonomi Untuk Pertumbuhan Yang Berkualitas dan Berkeadilan	Peningkatan Kualitas Tata Kelola Pemerintahan dan Pelayanan Publik Peningkatan Kualitas Tata Kelola Pemerintahan dan Pelayanan Publik		25.000.000,00	DINAS KOPERASI, USAHA KECIL DAN MENENGAH, PERINDUSTRIAN DAN PERDAGANGAN	
	2.17.01.2.06.0005	Penyediaan Barang Cetakan dan Penggandaan																		
			Jumlah Paket Barang Cetakan dan Penggandaan yang Disediakan				2 Paket	2 Paket	56.707.600,00	0,00	0,00	-56.707.600,00	Kab. Balangan, Semua Kecamatan, Semua Kel/Desa	DANA TRANSFER UMUM-DANA BAGI HASIL	Memperkuat Ketahanan Ekonomi Untuk Pertumbuhan Yang Berkualitas dan Berkeadilan	Peningkatan Kualitas Tata Kelola Pemerintahan dan Pelayanan Publik Peningkatan Kualitas Tata Kelola Pemerintahan dan Pelayanan Publik			0,00	DINAS KOPERASI, USAHA KECIL DAN MENENGAH, PERINDUSTRIAN DAN PERDAGANGAN
	2.17.01.2.06.0006	Penyediaan Bahan Bacaan dan Peraturan Perundang-undangan																		
			Jumlah Dokumen Bahan Bacaan dan Peraturan Perundang-Undangan yang Disediakan				1 Dokumen	1 Dokumen	8.475.000,00	0,00	0,00	-8.475.000,00	Kab. Balangan, Semua Kecamatan, Semua Kel/Desa	DANA TRANSFER UMUM-DANA BAGI HASIL	Memperkuat Ketahanan Ekonomi Untuk Pertumbuhan Yang Berkualitas dan Berkeadilan	Peningkatan Kualitas Tata Kelola Pemerintahan dan Pelayanan Publik Peningkatan Kualitas Tata Kelola Pemerintahan dan Pelayanan Publik			0,00	DINAS KOPERASI, USAHA KECIL DAN MENENGAH, PERINDUSTRIAN DAN PERDAGANGAN
	2.17.01.2.06.0009	Penyelenggaraan Rapat Koordinasi dan Konsultasi SKPD																		
			Jumlah Laporan Penyelenggaraan Rapat Koordinasi dan Konsultasi SKPD				1 Laporan	1 Laporan	617.542.700,00	0,00	0,00	-617.542.700,00	Kab. Balangan, Semua Kecamatan, Semua Kel/Desa	DANA TRANSFER UMUM-DANA BAGI HASIL	Memperkuat Ketahanan Ekonomi Untuk Pertumbuhan Yang Berkualitas dan Berkeadilan	Peningkatan Kualitas Tata Kelola Pemerintahan dan Pelayanan Publik Peningkatan Kualitas Tata Kelola Pemerintahan dan Pelayanan Publik			0,00	DINAS KOPERASI, USAHA KECIL DAN MENENGAH, PERINDUSTRIAN DAN PERDAGANGAN
	2.17.01.2.08	Penyediaan Jasa Penunjang Urusan Pemerintahan Daerah	Jumlah penyediaan jasa penunjang urusan pemerintahan daerah				12 bulan	12 bulan	292.882.550,00	0,00	0,00	-292.882.550,00			Memperkuat Ketahanan Ekonomi Untuk Pertumbuhan Yang Berkualitas dan Berkeadilan	Peningkatan Kualitas Tata Kelola Pemerintahan dan Pelayanan Publik Peningkatan Kualitas Tata Kelola Pemerintahan dan Pelayanan Publik	ASN	250.000.000,00	DINAS KOPERASI, USAHA KECIL DAN MENENGAH, PERINDUSTRIAN DAN PERDAGANGAN	
	2.17.01.2.08.0002	Penyediaan Jasa Komunikasi, Sumber Daya Air dan Listrik																		
			Jumlah Laporan Penyediaan Jasa Komunikasi, Sumber Daya Air dan Listrik yang Disediakan				1 Laporan	1 Laporan	157.199.150,00	0,00	0,00	-157.199.150,00	Kab. Balangan, Semua Kecamatan, Semua Kel/Desa	DANA TRANSFER UMUM-DANA BAGI HASIL	Memperkuat Ketahanan Ekonomi Untuk Pertumbuhan Yang Berkualitas dan Berkeadilan	Peningkatan Kualitas Tata Kelola Pemerintahan dan Pelayanan Publik Peningkatan Kualitas Tata Kelola Pemerintahan dan Pelayanan Publik		250.000.000,00	DINAS KOPERASI, USAHA KECIL DAN MENENGAH, PERINDUSTRIAN DAN PERDAGANGAN	
	2.17.01.2.08.0004	Penyediaan Jasa Pelayanan Umum Kantor																		
			Jumlah Laporan Penyediaan Jasa Pelayanan Umum Kantor yang Disediakan				1 Laporan	1 Laporan	135.683.400,00	0,00	0,00	-135.683.400,00	Kab. Balangan, Semua Kecamatan, Semua Kel/Desa	DANA TRANSFER UMUM-DANA BAGI HASIL	Memperkuat Ketahanan Ekonomi Untuk Pertumbuhan Yang Berkualitas dan Berkeadilan	Peningkatan Kualitas Tata Kelola Pemerintahan dan Pelayanan Publik Peningkatan Kualitas Tata Kelola Pemerintahan dan Pelayanan Publik			0,00	DINAS KOPERASI, USAHA KECIL DAN MENENGAH, PERINDUSTRIAN DAN PERDAGANGAN
	2.17.01.2.09	Pemeliharaan Barang Milik Daerah Penunjang Urusan Pemerintahan Daerah	Jumlah pemeliharaan barang milik Daerah sebagai penunjang urusan pemerintah Daerah				12 Bulan	12 Bulan	303.269.900,00	0,00	0,00	-303.269.900,00			Memperkuat Ketahanan Ekonomi Untuk Pertumbuhan Yang Berkualitas dan Berkeadilan	Peningkatan Kualitas Tata Kelola Pemerintahan dan Pelayanan Publik Peningkatan Kualitas Tata Kelola Pemerintahan dan Pelayanan Publik	ASN	0,00	DINAS KOPERASI, USAHA KECIL DAN MENENGAH, PERINDUSTRIAN DAN PERDAGANGAN	
	2.17.01.2.09.0001	Penyediaan Jasa Pemeliharaan, Biaya Pemeliharaan, dan Pajak Kendaraan Perorangan Dinas atau Kendaraan Dinas Jabatan																		
			Jumlah Kendaraan Perorangan Dinas atau Kendaraan Dinas Jabatan yang Dipelihara dan dibayarkan Pajaknya				40 Unit	40 Unit	207.799.900,00	0,00	0,00	-207.799.900,00	Kab. Balangan, Semua Kecamatan, Semua Kel/Desa	DANA TRANSFER UMUM-DANA BAGI HASIL	Memperkuat Ketahanan Ekonomi Untuk Pertumbuhan Yang Berkualitas dan Berkeadilan	Peningkatan Kualitas Tata Kelola Pemerintahan dan Pelayanan Publik Peningkatan Kualitas Tata Kelola Pemerintahan dan Pelayanan Publik			0,00	DINAS KOPERASI, USAHA KECIL DAN MENENGAH, PERINDUSTRIAN DAN PERDAGANGAN
	2.17.01.2.09.0006	Pemeliharaan Peralatan dan Mesin Lainnya																		
			Jumlah Peralatan dan Mesin Lainnya yang Dipelihara				92 Unit	92 Unit	34.270.000,00	0,00	0,00	-34.270.000,00	Kab. Balangan, Semua Kecamatan, Semua Kel/Desa	DANA TRANSFER UMUM-DANA BAGI HASIL	Memperkuat Ketahanan Ekonomi Untuk Pertumbuhan Yang Berkualitas dan Berkeadilan	Peningkatan Kualitas Tata Kelola Pemerintahan dan Pelayanan Publik Peningkatan Kualitas Tata Kelola Pemerintahan dan Pelayanan Publik			0,00	DINAS KOPERASI, USAHA KECIL DAN MENENGAH, PERINDUSTRIAN DAN PERDAGANGAN
	2.17.01.2.09.0010	Pemeliharaan/Rehabilitasi Sarana dan Prasarana Gedung Kantor atau Bangunan Lainnya																		
			Jumlah Sarana dan Prasarana Gedung Kantor atau Bangunan Lainnya yang Dipelihara/Direhabilitasi				1 Unit	1 Unit	61.200.000,00	0,00	0,00	-61.200.000,00	Kab. Balangan, Semua Kecamatan, Semua Kel/Desa	DANA TRANSFER UMUM-DANA BAGI HASIL	Memperkuat Ketahanan Ekonomi Untuk Pertumbuhan Yang Berkualitas dan Berkeadilan	Peningkatan Kualitas Tata Kelola Pemerintahan dan Pelayanan Publik Peningkatan Kualitas Tata Kelola Pemerintahan dan Pelayanan Publik			0,00	DINAS KOPERASI, USAHA KECIL DAN MENENGAH, PERINDUSTRIAN DAN PERDAGANGAN
2,	2.17.03	PROGRAM PENGAWASAN DAN PEMERIKSAAN KOPERASI	Persentase Koperasi Berkualitas				13 %	13 %	112.099.300,00	0,00	0,00	-112.099.300,00							0,00	

	2.17.03.2.01	Pemeriksaan dan Pengawasan Koperasi, Koperasi Simpan Pinjam/Unit Simpan Pinjam Koperasi yang Wilayah Keanggotaannya dalam Daerah Kabupaten/ Kota	Jumlah Koperasi yang dilakukan Pemeriksaan dan Pengawasan Persentase Koperasi Taat Peraturan					6 koperasi	30 % 6 koperasi	112.099.300,00		0,00	0,00	-112.099.300,00		Memperkuat Ketahanan Ekonomi Untuk Pertumbuhan Yang Berkualitas dan Berkeadilan	Peningkatan Investasi, Produk Unggulan dan Daya Saing UKM Peningkatan Investasi, Produk Unggulan dan Daya Saing UKM	koperasi			0,00	DINAS KOPERASI, USAHA KECIL DAN MENENGAH, PERINDUSTRIAN DAN PERDAGANGAN
	2.17.03.2.01.0004	Pelaksanaan Proses Pemeriksaan dan Pengawasan Koperasi yang Wilayah Keanggotaannya Daerah Kabupaten/Kota																				
			Jumlah Koperasi yang telah dilakukan Pemeriksaan dan Pengawasan					6 Unit Usaha	6 Unit Usaha	112.099.300,00		0,00	0,00	-112.099.300,00	Kab. Balangan, Semua Kecamatan, Semua Kal/Desa	DANA TRANSFER UMUM-DANA BAGI HASIL	Memperkuat Ketahanan Ekonomi Untuk Pertumbuhan Yang Berkualitas dan Berkeadilan	Peningkatan Investasi, Produk Unggulan dan Daya Saing UKM Peningkatan Investasi, Produk Unggulan dan Daya Saing UKM			0,00	DINAS KOPERASI, USAHA KECIL DAN MENENGAH, PERINDUSTRIAN DAN PERDAGANGAN
3.	2.17.05	PROGRAM PENDIDIKAN DAN LATIHAN PERKOPERASIAN	PERSENTASE KOPERASI YANG MEMPEROLEH PENDIDIKAN DAN LATIHAN PERKOPERASIAN					22,32 %	22,32 %	46.330.000,00		0,00	0,00	-46.330.000,00							0,00	
	2.17.05.2.01	Pendidikan dan Latihan Perkoperasian Bagi Koperasi yang Wilayah Keanggotaan dalam Daerah Kabupaten/Kota	Jumlah Pendidikan dan Pelatihan Perkoperasian yang Dilaksanakan Persentase Koperasi yang Memperoleh Pendidikan dan Pelatihan Perkoperasian					1 kegiatan	1 kegiatan 22,32 %	46.330.000,00		0,00	0,00	-46.330.000,00		Memperkuat Ketahanan Ekonomi Untuk Pertumbuhan Yang Berkualitas dan Berkeadilan	Peningkatan Investasi, Produk Unggulan dan Daya Saing UKM Peningkatan Investasi, Produk Unggulan dan Daya Saing UKM	koperasi			0,00	DINAS KOPERASI, USAHA KECIL DAN MENENGAH, PERINDUSTRIAN DAN PERDAGANGAN
	2.17.06.2.01.0001	Peningkatan Pemahaman dan Pengetahuan Perkoperasian serta Kapasitas dan Kompetensi SDM Koperasi																				
			Jumlah SDM yang Memahami Pengetahuan Perkoperasian					40 Orang	40 Orang	46.330.000,00		0,00	0,00	-46.330.000,00	Kab. Balangan, Semua Kecamatan, Semua Kal/Desa	DANA TRANSFER UMUM-DANA BAGI HASIL	Memperkuat Ketahanan Ekonomi Untuk Pertumbuhan Yang Berkualitas dan Berkeadilan	Peningkatan Investasi, Produk Unggulan dan Daya Saing UKM Peningkatan Investasi, Produk Unggulan dan Daya Saing UKM			0,00	DINAS KOPERASI, USAHA KECIL DAN MENENGAH, PERINDUSTRIAN DAN PERDAGANGAN
4.	2.17.07	PROGRAM PEMBERDAYAAN USAHA MENENGAH, USAHA KECIL, DAN USAHA MIKRO (UMKM)	PERSENTASE USAHA MIKRO YANG LABANYA MENINGKAT					30 %	30 %	553.510.000,00		0,00	0,00	-553.510.000,00							0,00	
	2.17.07.2.01	Pemberdayaan Usaha Mikro yang Dilakukan Melalui Pendataan, Kemitraan, Kemudahan Perizinan, Penguatan Kelembagaan dan Koordinasi dengan Para Pemangku Kepentingan	Jumlah Kegiatan Pendataan, Kemitraan dan Pelatihan Perijinan Usaha Mikro Persentase Koperasi yang Memperoleh Pendidikan dan Pelatihan Usaha mikro Persentase Pertumbuhan Wirausaha Baru Persentase Usaha Mikro yang Bermiltera					6 kegiatan	0,6 % 1,8 % 3,5 % 6 kegiatan	553.510.000,00		0,00	0,00	-553.510.000,00		Memperkuat Ketahanan Ekonomi Untuk Pertumbuhan Yang Berkualitas dan Berkeadilan	Peningkatan Investasi, Produk Unggulan dan Daya Saing UKM Peningkatan Investasi, Produk Unggulan dan Daya Saing UKM	umkm			0,00	DINAS KOPERASI, USAHA KECIL DAN MENENGAH, PERINDUSTRIAN DAN PERDAGANGAN
	2.17.07.2.01.0002	Pemberdayaan Melalui Kemitraan Usaha Mikro																				
			Jumlah Unit Usaha yang Telah Melaksanakan Kemitraan Usaha Mikro					20 Unit Usaha	20 Unit Usaha	194.480.000,00		0,00	0,00	-194.480.000,00	Kab. Balangan, Semua Kecamatan, Semua Kal/Desa	DANA TRANSFER UMUM-DANA BAGI HASIL	Memperkuat Ketahanan Ekonomi Untuk Pertumbuhan Yang Berkualitas dan Berkeadilan	Peningkatan Investasi, Produk Unggulan dan Daya Saing UKM Peningkatan Investasi, Produk Unggulan dan Daya Saing UKM			0,00	DINAS KOPERASI, USAHA KECIL DAN MENENGAH, PERINDUSTRIAN DAN PERDAGANGAN
	2.17.07.2.01.0004	Pemberdayaan Kelembagaan Potensi dan Pengembangan Usaha Mikro																				
			Jumlah Unit Usaha yang Telah Menerima Pembinaan dan Pendampingan Terhadap Usaha Mikro					40 Unit Usaha	40 Unit Usaha	78.100.000,00		0,00	0,00	-78.100.000,00	Kab. Balangan, Semua Kecamatan, Semua Kal/Desa	DANA TRANSFER UMUM-DANA BAGI HASIL	Memperkuat Ketahanan Ekonomi Untuk Pertumbuhan Yang Berkualitas dan Berkeadilan	Peningkatan Investasi, Produk Unggulan dan Daya Saing UKM Peningkatan Investasi, Produk Unggulan dan Daya Saing UKM			0,00	DINAS KOPERASI, USAHA KECIL DAN MENENGAH, PERINDUSTRIAN DAN PERDAGANGAN
	2.17.07.2.01.0014	Penyusunan Basis Data Usaha Mikro																				
			Jumlah Unit Usaha Mikro Terdapat					11717 Unit Usaha	11717 Unit Usaha	280.930.000,00		0,00	0,00	-280.930.000,00	Kab. Balangan, Semua Kecamatan, Semua Kal/Desa	DANA TRANSFER UMUM-DANA BAGI HASIL	Memperkuat Ketahanan Ekonomi Untuk Pertumbuhan Yang Berkualitas dan Berkeadilan	Peningkatan Investasi, Produk Unggulan dan Daya Saing UKM Peningkatan Investasi, Produk Unggulan dan Daya Saing UKM			0,00	DINAS KOPERASI, USAHA KECIL DAN MENENGAH, PERINDUSTRIAN DAN PERDAGANGAN
5.	2.17.08	PROGRAM PENGEMBANGAN UMKM	PERSENTASE USAHA MIKRO YANG SKALA USAHANYA BERTAMBAH					1,15 %	0,83 %	407.430.000,00		0,00	0,00	-407.430.000,00							0,00	
	2.17.08.2.01	Pengembangan Usaha Mikro dengan Orientasi Peningkatan Skala Usaha Menjadi Usaha Kecil	Jumlah UKM yang skala usahanya meningkat Persentase Usaha Mikro yang Skala Usahanya Meningkat					11 UMK	0,83 % 11 UMK	407.430.000,00		0,00	0,00	-407.430.000,00			Peningkatan Investasi, Produk Unggulan dan Daya Saing UKM Peningkatan Investasi, Produk Unggulan dan Daya Saing UKM	UMKM			0,00	DINAS KOPERASI, USAHA KECIL DAN MENENGAH, PERINDUSTRIAN DAN PERDAGANGAN
	2.17.08.2.01.0006	Produksi dan Pengolahan, Pemasaran, Sumber Daya Manusia, serta Desain dan Teknologi																				
			Jumlah Unit Usaha UMKM yang Mendapatkan Fasilitas Produksi dan Pengolahan, Pemasaran, Sumber Daya Manusia Serta Desain dan Teknologi					80 Unit Usaha	91 Unit Usaha	407.430.000,00		0,00	0,00	-407.430.000,00	Kab. Balangan, Semua Kecamatan, Semua Kal/Desa	DANA TRANSFER UMUM-DANA BAGI HASIL	-	Peningkatan Investasi, Produk Unggulan dan Daya Saing UKM Peningkatan Investasi, Produk Unggulan dan Daya Saing UKM			0,00	DINAS KOPERASI, USAHA KECIL DAN MENENGAH, PERINDUSTRIAN DAN PERDAGANGAN
	3	URUSAN PEMERINTAHAN RILIHAN								6.526.737.700,00		0,00	0,00	-6.526.737.700,00							0,00	
	3.30	URUSAN PEMERINTAHAN BIDANG PERDAGANGAN								4.485.870.600,00		0,00	0,00	-4.485.870.600,00							0,00	
1.	3.30.02	PROGRAM PERIZINAN DAN PENDAFTARAN PERUSAHAAN	PERSENTASE PELAKU USAHA YANG MEMPEROLEH IZIN SESUAI DENGAN KETENTUAN					15,15 %	15,15 %	116.750.000,00		0,00	0,00	-116.750.000,00							0,00	
	3.30.02.2.01	Penerbitan Izin Pengolahan Pasar Rakyat, Pusat Perbelanjaan, dan Izin Usaha Toko Swalayan yang dikeluarkan Jumlah rekomendasi dan perizinan yang dikeluarkan	Jumlah Penerbitan Izin Pengolahan Pasar Rakyat, Pusat Perbelanjaan, dan Izin Usaha Toko Swalayan yang dikeluarkan Jumlah rekomendasi dan perizinan yang dikeluarkan					1255 buah	1255 buah 50 Buah	75.600.000,00		0,00	0,00	-75.600.000,00		Memperkuat Ketahanan Ekonomi Untuk Pertumbuhan Yang Berkualitas dan Berkeadilan	Peningkatan Investasi, Produk Unggulan dan Daya Saing UKM Peningkatan Investasi, Produk Unggulan dan Daya Saing UKM	Pelaku Usaha			0,00	DINAS KOPERASI, USAHA KECIL DAN MENENGAH, PERINDUSTRIAN DAN PERDAGANGAN
	3.30.02.2.01.0001	Fasilitasi Pemenuhan Komitmen Perolehan Perizinan Pasar Rakyat, Pusat Perbelanjaan, dan Toko Swalayan Melalui Sistem Pelayanan Perizinan Berusaha Terintegrasi Secara Elektronik																				
			Jumlah Rekomendasi Pemenuhan Komitmen Perolehan Perizinan Pasar Rakyat, Pusat Perbelanjaan, dan Toko Swalayan Melalui Sistem Pelayanan Perizinan Berusaha Terintegrasi Secara Elektronik					1 Dokumen	1 Dokumen	75.600.000,00		0,00	0,00	-75.600.000,00	Kab. Balangan, Semua Kecamatan, Semua Kal/Desa	DANA TRANSFER UMUM-DANA BAGI HASIL	Memperkuat Ketahanan Ekonomi Untuk Pertumbuhan Yang Berkualitas dan Berkeadilan	Peningkatan Investasi, Produk Unggulan dan Daya Saing UKM Peningkatan Investasi, Produk Unggulan dan Daya Saing UKM			0,00	DINAS KOPERASI, USAHA KECIL DAN MENENGAH, PERINDUSTRIAN DAN PERDAGANGAN
	3.30.02.2.03	Penerbitan Surat Tanda Pendaftaran Waralaba (STPW) untuk Penerima Waralaba dari Waralaba Dalam Negeri	Jumlah Penerbitan Surat Tanda Pendaftaran Waralaba (STPW) Dalam Negeri Jumlah Pengusaha waralaba yang mempunyai izin					25 buah	25 buah 25 Buah	41.150.000,00		0,00	0,00	-41.150.000,00			Peningkatan Investasi, Produk Unggulan dan Daya Saing UKM Peningkatan Investasi, Produk Unggulan dan Daya Saing UKM	Pelaku Usaha			0,00	DINAS KOPERASI, USAHA KECIL DAN MENENGAH, PERINDUSTRIAN DAN PERDAGANGAN
	3.30.02.2.03.0001	Fasilitasi Perizinan Surat Tanda Pendaftaran dan/atau Lanjutan Waralaba (STPW) Dalam Negeri Terintegrasi Secara Elektronik																				
			Jumlah Dokumen Perizinan Surat Tanda Pendaftaran dan/atau Lanjutan Waralaba (STPW) Dalam Negeri Terintegrasi Secara Elektronik					100 Dokumen	100 Dokumen	41.150.000,00		0,00	0,00	-41.150.000,00	Kab. Balangan, Semua Kecamatan, Semua Kal/Desa	DANA TRANSFER UMUM-DANA BAGI HASIL	Memperkuat Ketahanan Ekonomi Untuk Pertumbuhan Yang Berkualitas dan Berkeadilan	Peningkatan Investasi, Produk Unggulan dan Daya Saing UKM Peningkatan Investasi, Produk Unggulan dan Daya Saing UKM			0,00	DINAS KOPERASI, USAHA KECIL DAN MENENGAH, PERINDUSTRIAN DAN PERDAGANGAN

2,	3.30.03	PROGRAM PENINGKATAN SARANA DISTRIBUSI PERDAGANGAN	PERSENTASE PENINGKATAN SARPRAS				80 %	80 %	2.134.445.200,00	0,00	0,00	-2.134.445.200,00						0,00	
	3.30.03.2.01	Pembangunan dan Pengelolaan Sarana Distribusi Perdagangan	Jumlah pasar yang dikelola Jumlah pembangunan dan atau revitalisasi pasar Persentase Pasar yang direvitalisasi				7 Buah 8 buah	7 Buah 80 % 8 buah	2.003.245.800,00	0,00	0,00	-2.003.245.800,00		Memperkuat Ketahanan Ekonomi Untuk Pertumbuhan Yang Berkualitas dan Berkeadilan	Peningkatan Investasi, Produk Unggulan dan Daya Saing UKM Peningkatan Investasi, Produk Unggulan dan Daya Saing UKM	Pedagang		0,00	DINAS KOPERASI, USAHA KECIL DAN MENENGAH, PERINDUSTRIAN DAN PERDAGANGAN
	3.30.03.2.01.0001	Penyediaan Sarana Distribusi Perdagangan																	
			Jumlah Sarana Distribusi Perdagangan				8 Unit	8 Unit	719.610.600,00	0,00	0,00	-719.610.600,00	Kab. Balangan, Semua Kecamatan, Semua Kal/Desa	DANA TRANSFER UMUM-DANA BAGI HASIL	Memperkuat Ketahanan Ekonomi Untuk Pertumbuhan Yang Berkualitas dan Berkeadilan	Peningkatan Investasi, Produk Unggulan dan Daya Saing UKM Peningkatan Investasi, Produk Unggulan dan Daya Saing UKM		0,00	DINAS KOPERASI, USAHA KECIL DAN MENENGAH, PERINDUSTRIAN DAN PERDAGANGAN
	3.30.03.2.01.0002	Fasilitas Pengelolaan Sarana Distribusi Perdagangan																	
			Jumlah Fasilitas Pengelolaan Sarana Distribusi Perdagangan				7 Unit	7 Unit	1.283.635.200,00	0,00	0,00	-1.283.635.200,00	Kab. Balangan, Semua Kecamatan, Semua Kal/Desa	DANA TRANSFER UMUM-DANA BAGI HASIL	Memperkuat Ketahanan Ekonomi Untuk Pertumbuhan Yang Berkualitas dan Berkeadilan	Peningkatan Investasi, Produk Unggulan dan Daya Saing UKM Peningkatan Investasi, Produk Unggulan dan Daya Saing UKM		0,00	DINAS KOPERASI, USAHA KECIL DAN MENENGAH, PERINDUSTRIAN DAN PERDAGANGAN
	3.30.03.2.02	Pembinaan Terhadap Pengelola Sarana Distribusi Perdagangan Masyarakat di Wilayah Kerjanya	Persentase Pedagang yang Berjualan pada Tempatnya Persentase peningkatan pedagang yang tertata				60 persen	60 % 60 persen	131.199.400,00	0,00	0,00	-131.199.400,00			Memperkuat Ketahanan Ekonomi Untuk Pertumbuhan Yang Berkualitas dan Berkeadilan	Peningkatan Investasi, Produk Unggulan dan Daya Saing UKM Peningkatan Investasi, Produk Unggulan dan Daya Saing UKM	Pedagang	0,00	DINAS KOPERASI, USAHA KECIL DAN MENENGAH, PERINDUSTRIAN DAN PERDAGANGAN
	3.30.03.2.02.0001	Pembinaan dan Pengendalian Pengelola Sarana Distribusi Perdagangan																	
			Jumlah Dokumen Hasil Pembinaan dan Pengendalian kepada Pengelola Sarana Distribusi Perdagangan				1 Dokumen	1 Dokumen	65.599.700,00	0,00	0,00	-65.599.700,00	Kab. Balangan, Semua Kecamatan, Semua Kal/Desa	DANA TRANSFER UMUM-DANA BAGI HASIL	Memperkuat Ketahanan Ekonomi Untuk Pertumbuhan Yang Berkualitas dan Berkeadilan	Peningkatan Investasi, Produk Unggulan dan Daya Saing UKM Peningkatan Investasi, Produk Unggulan dan Daya Saing UKM		0,00	DINAS KOPERASI, USAHA KECIL DAN MENENGAH, PERINDUSTRIAN DAN PERDAGANGAN
	3.30.03.2.02.0002	Pemberdayaan Pengelola Sarana Distribusi Perdagangan																	
			Jumlah Dokumen Hasil Pembinaan dan Pengendalian kepada Pengelola Sarana Distribusi Perdagangan				1 Dokumen	1 Dokumen	65.599.700,00	0,00	0,00	-65.599.700,00	Kab. Balangan, Semua Kecamatan, Semua Kal/Desa	DANA TRANSFER UMUM-DANA BAGI HASIL	Memperkuat Ketahanan Ekonomi Untuk Pertumbuhan Yang Berkualitas dan Berkeadilan	Peningkatan Investasi, Produk Unggulan dan Daya Saing UKM Peningkatan Investasi, Produk Unggulan dan Daya Saing UKM		0,00	DINAS KOPERASI, USAHA KECIL DAN MENENGAH, PERINDUSTRIAN DAN PERDAGANGAN
3,	3.30.04	PROGRAM STABILISASI HARGA BARANG KEBUTUHAN POKOK DAN BARANG PENTING	PERSENTASE STABILITAS DAN JUMLAH KETERSEDIAAN HARGA BARANG KEBUTUHAN POKOK				7,4 %	7,4 %	372.711.400,00	0,00	0,00	-372.711.400,00						0,00	
	3.30.04.2.02	Pengendalian Harga, dan Stok Barang Kebutuhan Pokok dan Barang Penting di Tingkat Pasar Kabupaten/Kota	Jumlah pelaksanaan kegiatan pengendalian Pengendalian Harga, dan Stok Barang Kebutuhan Pokok dan Barang Penting Jumlah Pelaksanaan Pasar Murah				66 kali	23 Kali 66 kali	372.711.400,00	0,00	0,00	-372.711.400,00			Memperkuat Ketahanan Ekonomi Untuk Pertumbuhan Yang Berkualitas dan Berkeadilan	Peningkatan Investasi, Produk Unggulan dan Daya Saing UKM Peningkatan Investasi, Produk Unggulan dan Daya Saing UKM	Masyarakat dan Pelaku usaha	0,00	DINAS KOPERASI, USAHA KECIL DAN MENENGAH, PERINDUSTRIAN DAN PERDAGANGAN
	3.30.04.2.02.0001	Pemantauan Harga dan Stok Barang Kebutuhan Pokok dan Barang Penting pada Pelaku Usaha Distribusi Barang dalam 1 (Satu) Kabupaten/Kota																	
			Jumlah Laporan Pemantauan Harga dan Stok Barang Kebutuhan Pokok dan Barang Penting pada Pelaku Usaha Distribusi Barang dalam 1 (Satu) Kabupaten/Kota				12 Laporan	12 Laporan	111.576.700,00	0,00	0,00	-111.576.700,00	Kab. Balangan, Semua Kecamatan, Semua Kal/Desa	DANA TRANSFER UMUM-DANA BAGI HASIL	Memperkuat Ketahanan Ekonomi Untuk Pertumbuhan Yang Berkualitas dan Berkeadilan	Peningkatan Investasi, Produk Unggulan dan Daya Saing UKM Peningkatan Investasi, Produk Unggulan dan Daya Saing UKM		0,00	DINAS KOPERASI, USAHA KECIL DAN MENENGAH, PERINDUSTRIAN DAN PERDAGANGAN
	3.30.04.2.02.0003	Pelaksanaan Operasi Pasar Reguler dan Pasar Khusus yang Berdampak dalam 1 (Satu) Kabupaten/Kota																	
			Jumlah Laporan Pelaksanaan Operasi Pasar Reguler dan Pasar Khusus yang Berdampak dalam 1 (Satu) Kabupaten/Kota				1 Laporan	1 Laporan	261.134.700,00	0,00	0,00	-261.134.700,00	Kab. Balangan, Semua Kecamatan, Semua Kal/Desa	DANA TRANSFER UMUM-DANA BAGI HASIL	Memperkuat Ketahanan Ekonomi Untuk Pertumbuhan Yang Berkualitas dan Berkeadilan	Peningkatan Investasi, Produk Unggulan dan Daya Saing UKM Peningkatan Investasi, Produk Unggulan dan Daya Saing UKM		0,00	DINAS KOPERASI, USAHA KECIL DAN MENENGAH, PERINDUSTRIAN DAN PERDAGANGAN
4,	3.30.05	PROGRAM PENGEMBANGAN EKSPOR	PERSENTASE PENINGKATAN PENDAPATAN PELAKU USAHA SETELAH PROMOSI				59 %	59 %	1.673.984.500,00	0,00	0,00	-1.673.984.500,00						0,00	
	3.30.05.2.01	Penyelenggaraan Promosi Dagang Melalui Pameran Dagang dan Misi Dagang bagi Produk Ekspor Unggulan yang Terdapat pada 1 (Satu) Daerah Kabupaten/Kota	Jumlah Calon Pelaku Usaha Ekspor yang Memenuhi Syarat Jumlah penyelenggaraan promosi Persentase Peningkatan Tujuan Ekspor				3 kali	33 % 3 kali 5 Pelaku Usaha	1.673.984.500,00	0,00	0,00	-1.673.984.500,00			Memperkuat Ketahanan Ekonomi Untuk Pertumbuhan Yang Berkualitas dan Berkeadilan	Peningkatan Investasi, Produk Unggulan dan Daya Saing UKM Peningkatan Investasi, Produk Unggulan dan Daya Saing UKM	Pelaku Usaha	0,00	DINAS KOPERASI, USAHA KECIL DAN MENENGAH, PERINDUSTRIAN DAN PERDAGANGAN
	3.30.05.2.01.0002	Pameran Dagang Nasional																	
			Jumlah Pelaku Usaha yang Difasilitasi dalam Pameran Dagang				15 Pelaku Usaha	15 Pelaku Usaha	1.622.384.500,00	0,00	0,00	-1.622.384.500,00	Kab. Balangan, Semua Kecamatan, Semua Kal/Desa	DANA TRANSFER UMUM-DANA BAGI HASIL	Memperkuat Ketahanan Ekonomi Untuk Pertumbuhan Yang Berkualitas dan Berkeadilan	Peningkatan Investasi, Produk Unggulan dan Daya Saing UKM Peningkatan Investasi, Produk Unggulan dan Daya Saing UKM		0,00	DINAS KOPERASI, USAHA KECIL DAN MENENGAH, PERINDUSTRIAN DAN PERDAGANGAN
	3.30.05.2.01.0004	Misi Dagang bagi Produk Ekspor Unggulan																	
			Jumlah Pelaku Usaha yang Difasilitasi dalam Misi Dagang Produk Ekspor Unggulan				5 Pelaku Usaha	5 Pelaku Usaha	51.600.000,00	0,00	0,00	-51.600.000,00	Kab. Balangan, Semua Kecamatan, Semua Kal/Desa	DANA TRANSFER UMUM-DANA BAGI HASIL	Memperkuat Ketahanan Ekonomi Untuk Pertumbuhan Yang Berkualitas dan Berkeadilan	Peningkatan Investasi, Produk Unggulan dan Daya Saing UKM Peningkatan Investasi, Produk Unggulan dan Daya Saing UKM		0,00	DINAS KOPERASI, USAHA KECIL DAN MENENGAH, PERINDUSTRIAN DAN PERDAGANGAN
5,	3.30.06	PROGRAM STANDARDISASI DAN PERLINDUNGAN KONSUMEN	PERSENTASE ALAT-ALAT UKUR, TAKAR TIMBANG DAN PERLEKAPANNYA (UTTP) BERTANDA TERASAH PERSENTASE BARANG BEREDAR YANG DIAWASI YANG SESUAI DENGAN KETENTUAN PERUNDANG-UNDANGAN				34 79 Persen %	34 79 Persen %	137.379.500,00	0,00	0,00	-137.379.500,00						0,00	
	3.30.06.2.01	Pelaksanaan Metrologi Legal, Berupa Tera, Tera Ulang, dan Pengawasan	Jumlah Alat-Alat Ukur, Takar, Timbang dan Perlengkapannya (UTTP) bertanda Tera Sah Jumlah Alat-Alat Ukur, Takar, Timbang dan Perlengkapannya (UTTP) dan BOKT yang diawasi dan sesuai ketentuan Jumlah alat UTTP yang sudah ditera/tera ulang Jumlah SDM Kemetrologian yang memperoleh sertifikasi teknis Jumlah temuan barang tidak layak edar				1300 buah 70 buah	1300 buah 1300 Buah 150 Buah 1 Orang 70 buah	137.379.500,00	0,00	0,00	-137.379.500,00			Memperkuat Ketahanan Ekonomi Untuk Pertumbuhan Yang Berkualitas dan Berkeadilan	Peningkatan Investasi, Produk Unggulan dan Daya Saing UKM Peningkatan Investasi, Produk Unggulan dan Daya Saing UKM	Pelaku Usaha	0,00	DINAS KOPERASI, USAHA KECIL DAN MENENGAH, PERINDUSTRIAN DAN PERDAGANGAN
	3.30.06.2.01.0001	Pelaksanaan Metrologi Legal, Berupa Tera, Tera Ulang																	
			Jumlah Alat Ukur, Alat Takar, Alat Timbang, dan Alat Perlengkapan Ditera Ulang				1300 Unit	1300 Unit	65.251.000,00	0,00	0,00	-65.251.000,00	Kab. Balangan, Semua Kal/Desa	DANA TRANSFER UMUM-DANA BAGI HASIL	Memperkuat Ketahanan Ekonomi Untuk Pertumbuhan Yang Berkualitas dan Berkeadilan	Peningkatan Investasi, Produk Unggulan dan Daya Saing UKM Peningkatan Investasi, Produk Unggulan dan Daya Saing UKM		0,00	DINAS KOPERASI, USAHA KECIL DAN MENENGAH, PERINDUSTRIAN DAN PERDAGANGAN

	2.07.02.2.01	Penyusunan Rencana Tenaga Kerja (RTK)	-								-	-	0,00	32.718.000,00	32.718.000,00	32.718.000,00			Meningkatkan Sumber Daya Manusia Yang Berkualitas Dan Berdaya Saing	Peningkatan Kualitas Sumberdaya Manusia melalui Sektor Pendidikan dan Kesehatan Peningkatan Kualitas Sumberdaya Manusia melalui Sektor Pendidikan dan Kesehatan	Tenaga Kerja			32.718.000,00	DINAS KOPERASI USAHA KECIL DAN MENENGAH SERTA TENAGA KERJA
	2.07.02.2.01.0003	Fasilitasi Penyusunan Rencana Tenaga Kerja Mikro																							
			Jumlah SDM Perusahaan yang mampu menyusun RTK Mikro								-	20 Orang	0,00	32.718.000,00	32.718.000,00	32.718.000,00	Kab. Balangan, Semua Kecamatan, Semua Kel/Desa	DANA TRANSFER UMUM-DANA BAGI HASIL	Meningkatkan Sumber Daya Manusia Yang Berkualitas Dan Berdaya Saing	Peningkatan Kualitas Sumberdaya Manusia melalui Sektor Pendidikan dan Kesehatan Peningkatan Kualitas Sumberdaya Manusia melalui Sektor Pendidikan dan Kesehatan				32.718.000,00	DINAS KOPERASI USAHA KECIL DAN MENENGAH SERTA TENAGA KERJA
2.	2.07.03	PROGRAM PELATIHAN KERJA DAN PRODUKTIVITAS TENAGA KERJA	Persentase Tenaga Kerja Terampil sesuai Kebutuhan Dunia Kerja								-	90 %	0,00	26.507.226.328,00	52.017.418.328,00	7.602.633.928,00								7.602.633.928,00	
	2.07.03.2.01	Pelaksanaan Pelatihan berdasarkan Unit Kompetensi	-								-	-	0,00	23.822.576.128,00	49.077.768.128,00	49.077.768.128,00			Meningkatkan Sumber Daya Manusia Yang Berkualitas Dan Berdaya Saing	Peningkatan Kualitas Sumberdaya Manusia melalui Sektor Pendidikan dan Kesehatan Peningkatan Kualitas Sumberdaya Manusia melalui Sektor Pendidikan dan Kesehatan	Pencari Kerja		4.818.423.728,00	DINAS KOPERASI USAHA KECIL DAN MENENGAH SERTA TENAGA KERJA	
	2.07.03.2.01.0001	Proses Pelaksanaan Pendidikan dan Pelatihan Keterampilan bagi Pencari Kerja berdasarkan Klaster Kompetensi																							
	2.07.03.2.01.0002	Koordinasi Lintas Lembaga dan Kerja Sama dengan Sektor Swasta untuk Penyediaan Instruktur serta Sarana dan Prasarana Lembaga Pelatihan Kerja																							
	2.07.03.2.01.0004	Proses Pelaksanaan Pendidikan dan Pelatihan Vokasi bagi Pencari Kerja berdasarkan Unit Kompetensi																							
	2.07.03.2.02	Pembinaan Lembaga Pelatihan Kerja Swasta	-								-	-	0,00	1.804.197.200,00	1.804.197.200,00	1.804.197.200,00			Meningkatkan Sumber Daya Manusia Yang Berkualitas Dan Berdaya Saing	Peningkatan Kualitas Sumberdaya Manusia melalui Sektor Pendidikan dan Kesehatan Peningkatan Kualitas Sumberdaya Manusia melalui Sektor Pendidikan dan Kesehatan	LPKS / Tenaga Kerja		1.903.757.200,00	DINAS KOPERASI USAHA KECIL DAN MENENGAH SERTA TENAGA KERJA	
	2.07.03.2.02.0001	Pembinaan Lembaga Pelatihan Kerja Swasta																							
	2.07.03.2.04	Konsultansi Produktivitas pada Perusahaan Kecil	-								-	-	0,00	245.373.000,00	245.373.000,00	245.373.000,00			Meningkatkan Sumber Daya Manusia Yang Berkualitas Dan Berdaya Saing	Peningkatan Kualitas Sumberdaya Manusia melalui Sektor Pendidikan dan Kesehatan Peningkatan Kualitas Sumberdaya Manusia melalui Sektor Pendidikan dan Kesehatan	Perusahaann Kecil		245.373.000,00	DINAS KOPERASI USAHA KECIL DAN MENENGAH SERTA TENAGA KERJA	
	2.07.03.2.04.0001	Pelaksanaan Konsultasi Produktivitas kepada Perusahaan Kecil																							
	2.07.03.2.05	Pengukuran Produktivitas Tingkat Daerah Kabupaten/Kota	-								-	-	0,00	635.080.000,00	890.080.000,00	890.080.000,00			Meningkatkan Sumber Daya Manusia Yang Berkualitas Dan Berdaya Saing	Peningkatan Kualitas Sumberdaya Manusia melalui Sektor Pendidikan dan Kesehatan Peningkatan Kualitas Sumberdaya Manusia melalui Sektor Pendidikan dan Kesehatan	Tenaga Kerja		635.080.000,00	DINAS KOPERASI USAHA KECIL DAN MENENGAH SERTA TENAGA KERJA	
	2.07.03.2.05.0001	Pengukuran Kompetensi dan Produktivitas Tenaga Kerja																							
3.	2.07.04	PROGRAM PENEMPATAN TENAGA KERJA	Persentase kesempatan kerja yang terpenuhi								-	90 %	0,00	838.649.200,00	1.092.719.700,00	968.649.200,00								968.649.200,00	
	2.07.04.2.01	Pelayanan antar Kerja di Daerah Kabupaten/Kota	-								-	-	0,00	510.324.000,00	782.629.500,00	782.629.500,00			-	Peningkatan Kualitas Sumberdaya Manusia melalui Sektor Pendidikan dan Kesehatan Peningkatan Kualitas Sumberdaya Manusia melalui Sektor Pendidikan dan Kesehatan	Tenaga Kerja dan Perusahaan		510.324.000,00	DINAS KOPERASI USAHA KECIL DAN MENENGAH SERTA TENAGA KERJA	
	2.07.04.2.01.0002	Pelayanan antar Kerja																							
	2.07.04.2.01.0003	Penyuluhan dan Bimbingan Jabatan bagi Pencari Kerja																							
	2.07.04.2.01.0004	Penyelenggaraan Unit Layanan Disabilitas Ketenagakerjaan																							
	2.07.04.2.01.0005	Perluasan Kesempatan Kerja																							
	2.07.04.2.02	Penerbitan Izin Lembaga Penempatan Tenaga Kerja Swasta (LPTKS) dalam 1 (Satu) Daerah Kabupaten/Kota	-								-	-	0,00	14.155.000,00	14.155.000,00	14.155.000,00			-	Peningkatan Kualitas Sumberdaya Manusia melalui Sektor Pendidikan dan Kesehatan Peningkatan Kualitas Sumberdaya Manusia melalui Sektor Pendidikan dan Kesehatan	Tenaga Kerja		14.155.000,00	DINAS KOPERASI USAHA KECIL DAN MENENGAH SERTA TENAGA KERJA	
	2.07.04.2.02.0002	Pengawasan dan Pengendalian LPTKS																							
	2.07.04.2.03	Pengelolaan Informasi Pasar Kerja	-								-	-	0,00	314.170.200,00	295.935.200,00	295.935.200,00			-	Peningkatan Kualitas Sumberdaya Manusia melalui Sektor Pendidikan dan Kesehatan Peningkatan Kualitas Sumberdaya Manusia melalui Sektor Pendidikan dan Kesehatan	Tenaga Kerja dan Perusahaan		444.170.200,00	DINAS KOPERASI USAHA KECIL DAN MENENGAH SERTA TENAGA KERJA	
	2.07.04.2.03.0001	Pemeliharaan dan Operasional Aplikasi Informasi Pasar Kerja Online																							
	2.07.04.2.03.0003	Job Fair/Bursa Kerja																							
4.	2.07.05	PROGRAM HUBUNGAN INDUSTRIAL	Persentase kasus PHI yang terselesaikan								-	100 %	0,00	6.818.754.900,00	10.648.154.900,00	8.853.754.900,00								8.853.754.900,00	
	2.07.05.2.01	Pencegahan Peraturan Perusahaan dan Pendaftaran Perjanjian Kerja Bersama untuk Perusahaan yang Hanya Beroperasi dalam 1 (Satu) Daerah Kabupaten/Kota	-								-	-	0,00	6.594.320.000,00	10.184.120.000,00	10.184.120.000,00			-	Peningkatan Kualitas Sumberdaya Manusia melalui Sektor Pendidikan dan Kesehatan Peningkatan Kualitas Sumberdaya Manusia melalui Sektor Pendidikan dan Kesehatan	Tenaga Kerja dan Pengusaha		8.629.320.000,00	DINAS KOPERASI USAHA KECIL DAN MENENGAH SERTA TENAGA KERJA	
	2.07.05.2.01.0001	Pencegahan Peraturan Perusahaan bagi Perusahaan																							
	2.07.05.2.01.0003	Penyelenggaraan Pendidikan dan Informasi Sarana Hubungan Industrial dan Jaminan Sosial Tenaga Kerja serta Pengupahan																							
	2.07.05.2.02	Pencegahan dan Penyelesaian Perselisihan Hubungan Industrial, Mogok Kerja dan Penutupan Perusahaan di Daerah Kabupaten/Kota	-								-	-	0,00	224.434.900,00	464.034.900,00	464.034.900,00			-	Peningkatan Kualitas Sumberdaya Manusia melalui Sektor Pendidikan dan Kesehatan Peningkatan Kualitas Sumberdaya Manusia melalui Sektor Pendidikan dan Kesehatan	Tenaga Kerja dan Pengusaha		224.434.900,00	DINAS KOPERASI USAHA KECIL DAN MENENGAH SERTA TENAGA KERJA	
	2.07.05.2.02.0001	Pencegahan Perselisihan Hubungan Industrial, Mogok Kerja, dan Penutupan Perusahaan yang Berakibat/Berdampak pada Kepentingan di 1 (Satu) Daerah Kabupaten/Kota																							
	2.07.05.2.02.0002	Penyelesaian Perselisihan Hubungan Industrial, Mogok Kerja, dan Penutupan Perusahaan yang Berakibat/Berdampak pada Kepentingan di 1 (satu) Daerah Kabupaten/Kota																							
	2.07.05.2.02.0004	Pelaksanaan Operasional Lembaga Kerja Sama Tripartit Daerah Kabupaten/Kota																							
2.17		URUSAN PEMERINTAHAN BIDANG KOPERASI, USAHA KECIL, DAN MENENGAH											0,00	10.952.162.990,00	19.402.763.135,00	19.402.763.135,00								12.222.778.529,00	

			Jumlah tenaga kerja yang mendapat pelatihan berbasis kompetensi pada tahun n						96 Orang	96 Orang		678.703.128,00		0,00		0,00	-678.703.128,00	Kab. Balangan, Semua Kecamatan, Semua Kel/Desa	DANA TRANSFER UMUM-DANA BAGI HASIL	Meningkatkan Sumber Daya Manusia Yang Berkualitas Dan Berdaya Saing	Peningkatan Investasi, Produk Unggulan dan Daya Saing UKM						1.277.225.000,00	DINAS PENANAMAN MODAL, PELAYANAN TERPADU SATU PINTU, TRANSMIGRASI DAN TENAGA KERJA
	2.07.03.2.02	Pembinaan Lembaga Pelatihan Kerja Swasta	Jumlah LPK Swasta yang menyelenggarakan pelatihan sesuai dengan kebutuhan dunia kerja						10 LPKS	10 LPKS		683.757.200,00		0,00		0,00	-683.757.200,00			Meningkatkan Sumber Daya Manusia Yang Berkualitas Dan Berdaya Saing	Peningkatan Investasi, Produk Unggulan dan Daya Saing UKM	LPKS / Tenaga Kerja					63.360.000,00	DINAS PENANAMAN MODAL, PELAYANAN TERPADU SATU PINTU, TRANSMIGRASI DAN TENAGA KERJA
	2.07.03.2.02.0001	Pembinaan Lembaga Pelatihan Kerja Swasta																										
			Jumlah Lembaga Pelatihan Kerja Swasta yang Ditara						4 Lembaga	4 Lembaga		683.757.200,00		0,00		0,00	-683.757.200,00	Kab. Balangan, Semua Kecamatan, Semua Kel/Desa	DANA TRANSFER UMUM-DANA BAGI HASIL	Meningkatkan Sumber Daya Manusia Yang Berkualitas Dan Berdaya Saing	Peningkatan Investasi, Produk Unggulan dan Daya Saing UKM						63.360.000,00	DINAS PENANAMAN MODAL, PELAYANAN TERPADU SATU PINTU, TRANSMIGRASI DAN TENAGA KERJA
	2.07.03.2.04	Konsultasi Produktivitas pada Perusahaan Kecil	Persentase peningkatan produktifitas wirasaha kecil						20 %	20 %		65.373.000,00		0,00		0,00	-65.373.000,00			Meningkatkan Sumber Daya Manusia Yang Berkualitas Dan Berdaya Saing	Peningkatan Investasi, Produk Unggulan dan Daya Saing UKM	Tenaga Kerja dan Pengusaha Kecil					711.785.000,00	DINAS PENANAMAN MODAL, PELAYANAN TERPADU SATU PINTU, TRANSMIGRASI DAN TENAGA KERJA
	2.07.03.2.04.0001	Pelaksanaan Konsultasi Produktivitas kepada Perusahaan Kecil																										
			Jumlah Perusahaan Kecil yang Mendapat Konsultasi Peningkatan Produktivitas						20 Perusah aan	20 Perusah aan		65.373.000,00		0,00		0,00	-65.373.000,00	Kab. Balangan, Semua Kecamatan, Semua Kel/Desa	DANA TRANSFER UMUM-DANA BAGI HASIL	Meningkatkan Sumber Daya Manusia Yang Berkualitas Dan Berdaya Saing	Peningkatan Investasi, Produk Unggulan dan Daya Saing UKM						711.785.000,00	DINAS PENANAMAN MODAL, PELAYANAN TERPADU SATU PINTU, TRANSMIGRASI DAN TENAGA KERJA
	2.07.03.2.05	Pengukuran Produktivitas Tingkat Daerah Kabupaten/Kota	Jumlah tenaga kerja yang diukur kompetensi dan produktivitasnya						400 Tenaga Kerja	400 Tenaga Kerja		210.080.000,00		0,00		0,00	-210.080.000,00			Meningkatkan Sumber Daya Manusia Yang Berkualitas Dan Berdaya Saing	Peningkatan Investasi, Produk Unggulan dan Daya Saing UKM	Tenaga Kerja					378.425.000,00	DINAS PENANAMAN MODAL, PELAYANAN TERPADU SATU PINTU, TRANSMIGRASI DAN TENAGA KERJA
	2.07.03.2.05.0001	Pengukuran Kompetensi dan Produktivitas Tenaga Kerja																										
			Jumlah Dokumen Hasil Pengukuran Produktivitas dan Daya Saing Tenaga Kerja di Tingkat Daerah						1 Dokumen	1 Dokumen		210.080.000,00		0,00		0,00	-210.080.000,00	Kab. Balangan, Semua Kecamatan, Semua Kel/Desa	DANA TRANSFER UMUM-DANA BAGI HASIL	Meningkatkan Sumber Daya Manusia Yang Berkualitas Dan Berdaya Saing	Peningkatan Investasi, Produk Unggulan dan Daya Saing UKM						378.425.000,00	DINAS PENANAMAN MODAL, PELAYANAN TERPADU SATU PINTU, TRANSMIGRASI DAN TENAGA KERJA
3.	2.07.04	PROGRAM PENEMPATAN TENAGA KERJA	Persentase penempatan tenaga kerja di dalam dan di luar negeri						60 %	60 %		458.649.200,00		0,00		0,00	74.955.800,00										533.605.000,00	
	2.07.04.2.01	Pelayanan antar Kerja di Daerah Kabupaten/Kota	Jumlah Pencari Kerja yang mendapatkan pelayanan Antar Kerja Persentase kerjasama antar kerja						100 % 750 Orang	100 % 750 Orang		330.324.000,00		0,00		0,00	-330.324.000,00			Meningkatkan Sumber Daya Manusia Yang Berkualitas Dan Berdaya Saing	Peningkatan Investasi, Produk Unggulan dan Daya Saing UKM	Tenaga Kerja					285.191.000,00	DINAS PENANAMAN MODAL, PELAYANAN TERPADU SATU PINTU, TRANSMIGRASI DAN TENAGA KERJA
	2.07.04.2.01.0002	Pelayanan antar Kerja																										
			Jumlah Tenaga Kerja yang Diempatkan Melalui Layanan AKAD dan AKL						120 Orang	120 Orang		73.639.000,00		0,00		0,00	-73.639.000,00	Kab. Balangan, Semua Kecamatan, Semua Kel/Desa	DANA TRANSFER UMUM-DANA BAGI HASIL	Meningkatkan Sumber Daya Manusia Yang Berkualitas Dan Berdaya Saing	Peningkatan Investasi, Produk Unggulan dan Daya Saing UKM						83.506.000,00	DINAS PENANAMAN MODAL, PELAYANAN TERPADU SATU PINTU, TRANSMIGRASI DAN TENAGA KERJA
	2.07.04.2.01.0003	Penyuluhan dan Bimbingan Jabatan bagi Pencari Kerja																										
			Jumlah Pencari Kerja yang Mendapatkan Penyuluhan dan Bimbingan Jabatan						350 Orang	350 Orang		134.049.000,00		0,00		0,00	-134.049.000,00	Kab. Balangan, Semua Kecamatan, Semua Kel/Desa	DANA TRANSFER UMUM-DANA BAGI HASIL	Meningkatkan Sumber Daya Manusia Yang Berkualitas Dan Berdaya Saing	Peningkatan Investasi, Produk Unggulan dan Daya Saing UKM						69.049.000,00	DINAS PENANAMAN MODAL, PELAYANAN TERPADU SATU PINTU, TRANSMIGRASI DAN TENAGA KERJA
	2.07.04.2.01.0004	Penyelenggaraan Unit Layanan Disabilitas Ketenagakerjaan																										
			Jumlah Tenaga Kerja Disabilitas yang Mendapatkan Fasilitas Layanan ULD						5 Orang	5 Orang		50.692.000,00		0,00		0,00	-50.692.000,00	Kab. Balangan, Semua Kecamatan, Semua Kel/Desa	DANA TRANSFER UMUM-DANA BAGI HASIL	Meningkatkan Sumber Daya Manusia Yang Berkualitas Dan Berdaya Saing	Peningkatan Investasi, Produk Unggulan dan Daya Saing UKM						60.692.000,00	DINAS PENANAMAN MODAL, PELAYANAN TERPADU SATU PINTU, TRANSMIGRASI DAN TENAGA KERJA
	2.07.04.2.01.0005	Perluasan Kesempatan Kerja																										
			Jumlah Tenaga Kerja yang Diberdayakan Melalui program Perluasan Kesempatan Kerja						20 Orang	20 Orang		71.944.000,00		0,00		0,00	-71.944.000,00	Kab. Balangan, Semua Kecamatan, Semua Kel/Desa	DANA TRANSFER UMUM-DANA BAGI HASIL	Meningkatkan Sumber Daya Manusia Yang Berkualitas Dan Berdaya Saing	Peningkatan Investasi, Produk Unggulan dan Daya Saing UKM						71.944.000,00	DINAS PENANAMAN MODAL, PELAYANAN TERPADU SATU PINTU, TRANSMIGRASI DAN TENAGA KERJA
	2.07.04.2.02	Penerbitan Izin Lembaga Penempatan Tenaga Kerja Swasta (LPTKS) dalam 1 (Satu) Daerah Kabupaten/Kota	Jumlah Lembaga Penempatan Tenaga Kerja Swasta (LPTKS) yang aktif						5 LPTKS	5 LPTKS		14.155.000,00		0,00		0,00	-14.155.000,00			Meningkatkan Sumber Daya Manusia Yang Berkualitas Dan Berdaya Saing	Peningkatan Investasi, Produk Unggulan dan Daya Saing UKM	LPTKS					14.155.000,00	DINAS PENANAMAN MODAL, PELAYANAN TERPADU SATU PINTU, TRANSMIGRASI DAN TENAGA KERJA
	2.07.04.2.02.0002	Pengawasan dan Pengendalian LPTKS																										
			Jumlah LPTKS yang Dilakukan Pengawasan dan Pengendalian Sesuai dengan Aturan yang Berlaku						5 Lembaga	5 Lembaga		14.155.000,00		0,00		0,00	-14.155.000,00	Kab. Balangan, Semua Kecamatan, Semua Kel/Desa	DANA TRANSFER UMUM-DANA BAGI HASIL	Meningkatkan Sumber Daya Manusia Yang Berkualitas Dan Berdaya Saing	Peningkatan Investasi, Produk Unggulan dan Daya Saing UKM						14.155.000,00	DINAS PENANAMAN MODAL, PELAYANAN TERPADU SATU PINTU, TRANSMIGRASI DAN TENAGA KERJA
	2.07.04.2.03	Pengelolaan Informasi Pasar Kerja	Persentase informasi pasar kerja yang disebarluaskan						100 %	100 %		114.170.200,00		0,00		0,00	-114.170.200,00			Meningkatkan Sumber Daya Manusia Yang Berkualitas Dan Berdaya Saing	Peningkatan Investasi, Produk Unggulan dan Daya Saing UKM	Pencari Kerja dan Pemberi Kerja					234.259.000,00	DINAS PENANAMAN MODAL, PELAYANAN TERPADU SATU PINTU, TRANSMIGRASI DAN TENAGA KERJA
	2.07.04.2.03.0001	Pemeliharaan dan Operasional Aplikasi Informasi Pasar Kerja Online																										
			Jumlah Data dan Informasi yang Dihasilkan Aplikasi Informasi Pasar Kerja Online						1 Dokumen	1 Dokumen		34.259.000,00		0,00		0,00	-34.259.000,00	Kab. Balangan, Semua Kecamatan, Semua Kel/Desa	DANA TRANSFER UMUM-DANA BAGI HASIL	Meningkatkan Sumber Daya Manusia Yang Berkualitas Dan Berdaya Saing	Peningkatan Investasi, Produk Unggulan dan Daya Saing UKM						34.259.000,00	DINAS PENANAMAN MODAL, PELAYANAN TERPADU SATU PINTU, TRANSMIGRASI DAN TENAGA KERJA
	2.07.04.2.03.0003	Job Fair/Bursa Kerja																										

			Jumlah Pencari Kerja yang Mendapatkan Pekerjaan Melalui Job Fair/Bursa Kerja				20 Orang	20 Orang	79.911.200,00		0,00	0,00	-79.911.200,00	Kab. Balangan, Semua Kecamatan, Semua Kel/Desa	DANA TRANSFER UMUM-DANA BAGI HASIL	Meningkatkan Sumber Daya Manusia Yang Berkualitas Dan Berdaya Saing	Peningkatan Investasi, Produk Unggulan dan Daya Saing UKM Peningkatan Investasi, Produk Unggulan dan Daya Saing UKM					200.000.000,00	DINAS PENANAMAN MODAL, PELAYANAN TERPADU SATU PINTU, TRANSMIGRASI DAN TENAGA KERJA
4.	2.07.05	PROGRAM HUBUNGAN INDUSTRIAL	Persentase PPHI yang difasilitasi				100 %	100 %	6.281.754.900,00		0,00	0,00	-235.319.991,00									6.046.434.909,00	
	2.07.05.2.01	Pengesahan Peraturan Perusahaan dan Pendaftaran Perjanjian Kerja Bersama untuk Perusahaan yang Hanya Beroperasi dalam 1 (Satu) Daerah Kabupaten/Kota	Jumlah Perusahaan yang menerapkan tata kelola kerja yang layak				30 Perusahaan	30 Perusahaan	6.117.320.000,00		0,00	0,00	-6.117.320.000,00			Meningkatkan Sumber Daya Manusia Yang Berkualitas Dan Berdaya Saing	Peningkatan Investasi, Produk Unggulan dan Daya Saing UKM Peningkatan Investasi, Produk Unggulan dan Daya Saing UKM	Perusahaan				5.882.000.009,00	DINAS PENANAMAN MODAL, PELAYANAN TERPADU SATU PINTU, TRANSMIGRASI DAN TENAGA KERJA
	2.07.05.2.01.0001	Pengesahan Peraturan Perusahaan bagi Perusahaan																					
			Jumlah Perusahaan yang Melaksanakan Pengesahan Peraturan Perusahaan yang Terkait dengan Hubungan Industrial dan Terdaftar di WLKP Online				5 Perusahaan	5 Perusahaan	10.000.000,00		0,00	0,00	-10.000.000,00	Kab. Balangan, Semua Kecamatan, Semua Kel/Desa	DANA TRANSFER UMUM-DANA BAGI HASIL	Meningkatkan Sumber Daya Manusia Yang Berkualitas Dan Berdaya Saing	Peningkatan Investasi, Produk Unggulan dan Daya Saing UKM Peningkatan Investasi, Produk Unggulan dan Daya Saing UKM					10.000.000,00	DINAS PENANAMAN MODAL, PELAYANAN TERPADU SATU PINTU, TRANSMIGRASI DAN TENAGA KERJA
	2.07.05.2.01.0003	Penyelenggaraan Pendataan dan Informasi Sarana Hubungan Industrial dan Jaminan Sosial Tenaga Kerja serta Pengupahan																					
			Jumlah Data dan Informasi Sarana HI (PP/PPKS, Struktur Skala Upah, dan LKS Bipartit) dan Pekerja yang Terdaftar sebagai Peserta Jamsostek serta Pengupahan				1 Laporan	1 Laporan	6.107.320.000,00		0,00	0,00	-6.107.320.000,00	Kab. Balangan, Semua Kecamatan, Semua Kel/Desa	DANA TRANSFER UMUM-DANA BAGI HASIL	Meningkatkan Sumber Daya Manusia Yang Berkualitas Dan Berdaya Saing	Peningkatan Investasi, Produk Unggulan dan Daya Saing UKM Peningkatan Investasi, Produk Unggulan dan Daya Saing UKM					5.872.000.009,00	DINAS PENANAMAN MODAL, PELAYANAN TERPADU SATU PINTU, TRANSMIGRASI DAN TENAGA KERJA
	2.07.05.2.02	Pencegahan dan Penyelesaian Perselisihan Hubungan Industrial, Mogok Kerja dan Penutupan Perusahaan di Daerah Kabupaten/Kota	Persentase perkara/pengaduan HI yang difasilitasi penyelesaiannya				100 %	100 %	164.434.900,00		0,00	0,00	-164.434.900,00			Meningkatkan Sumber Daya Manusia Yang Berkualitas Dan Berdaya Saing	Peningkatan Investasi, Produk Unggulan dan Daya Saing UKM Peningkatan Investasi, Produk Unggulan dan Daya Saing UKM	Tenaga Kerja				164.434.900,00	DINAS PENANAMAN MODAL, PELAYANAN TERPADU SATU PINTU, TRANSMIGRASI DAN TENAGA KERJA
	2.07.05.2.02.0001	Pencegahan Perselisihan Hubungan Industrial, Mogok Kerja, dan Penutupan Perusahaan yang Berakibat/Berdampak pada Kepentingan di 1 (Satu) Daerah Kabupaten/Kota																					
			Jumlah Perselisihan yang Dicegah				5 Perkara	5 Perkara	88.139.900,00		0,00	0,00	-88.139.900,00	Kab. Balangan, Semua Kecamatan, Semua Kel/Desa	DANA TRANSFER UMUM-DANA BAGI HASIL	Meningkatkan Sumber Daya Manusia Yang Berkualitas Dan Berdaya Saing	Peningkatan Investasi, Produk Unggulan dan Daya Saing UKM Peningkatan Investasi, Produk Unggulan dan Daya Saing UKM					88.139.900,00	DINAS PENANAMAN MODAL, PELAYANAN TERPADU SATU PINTU, TRANSMIGRASI DAN TENAGA KERJA
	2.07.05.2.02.0002	Penyelesaian Perselisihan Hubungan Industrial, Mogok Kerja, dan Penutupan Perusahaan yang Berakibat/Berdampak pada Kepentingan di 1 (satu) Daerah Kabupaten/Kota																					
			Jumlah Perkara Perselisihan yang Terselasekan				5 Perkara	5 Perkara	16.690.000,00		0,00	0,00	-16.690.000,00	Kab. Balangan, Semua Kecamatan, Semua Kel/Desa	DANA TRANSFER UMUM-DANA BAGI HASIL	Meningkatkan Sumber Daya Manusia Yang Berkualitas Dan Berdaya Saing	Peningkatan Investasi, Produk Unggulan dan Daya Saing UKM Peningkatan Investasi, Produk Unggulan dan Daya Saing UKM					16.690.000,00	DINAS PENANAMAN MODAL, PELAYANAN TERPADU SATU PINTU, TRANSMIGRASI DAN TENAGA KERJA
	2.07.05.2.02.0004	Pelaksanaan Operasional Lembaga Kerja Sama Tripartit Daerah Kabupaten/Kota																					
			Jumlah LKS Tripartit yang Dibina				1 Lembaga	1 Lembaga	59.605.000,00		0,00	0,00	-59.605.000,00	Kab. Balangan, Semua Kecamatan, Semua Kel/Desa	DANA TRANSFER UMUM-DANA BAGI HASIL	Meningkatkan Sumber Daya Manusia Yang Berkualitas Dan Berdaya Saing	Peningkatan Investasi, Produk Unggulan dan Daya Saing UKM Peningkatan Investasi, Produk Unggulan dan Daya Saing UKM					59.605.000,00	DINAS PENANAMAN MODAL, PELAYANAN TERPADU SATU PINTU, TRANSMIGRASI DAN TENAGA KERJA
	2.18	URUSAN PEMERINTAHAN BIDANG PENANAMAN MODAL							12.952.539.376,00		0,00	0,00	-12.952.539.376,00									12.133.421.101,00	
1.	2.18.01	PROGRAM PENUNJANG URUSAN PEMERINTAHAN DAERAH KABUPATEN/KOTA	Nilai Akuntabilitas Kinerja (Nilai SAKIP)				74,40 Nilai	74,40 Nilai	11.879.379.476,00		0,00	0,00	-803.368.675,00									11.076.010.801,00	
	2.18.01.2.01	Perencanaan, Penganggaran, dan Evaluasi Kinerja Perangkat Daerah	Persentase dokumen perencanaan, penganggaran, dan evaluasi perangkat daerah yang baik				100 %	100 %	130.855.000,00		0,00	0,00	-130.855.000,00			Meningkatkan Sumber Daya Manusia Yang Berkualitas Dan Berdaya Saing	Peningkatan Investasi, Produk Unggulan dan Daya Saing UKM Peningkatan Investasi, Produk Unggulan dan Daya Saing UKM	SKPD				108.173.000,00	DINAS PENANAMAN MODAL, PELAYANAN TERPADU SATU PINTU, TRANSMIGRASI DAN TENAGA KERJA
	2.18.01.2.01.0001	Penyusunan Dokumen Perencanaan Perangkat Daerah																					
			Jumlah Dokumen Perencanaan Perangkat Daerah				2 Dokumen	2 Dokumen	58.740.000,00		0,00	0,00	-58.740.000,00	Kab. Balangan, Semua Kecamatan, Semua Kel/Desa	DANA TRANSFER UMUM-DANA BAGI HASIL	Meningkatkan Sumber Daya Manusia Yang Berkualitas Dan Berdaya Saing	Peningkatan Investasi, Produk Unggulan dan Daya Saing UKM Peningkatan Investasi, Produk Unggulan dan Daya Saing UKM					39.000.000,00	DINAS PENANAMAN MODAL, PELAYANAN TERPADU SATU PINTU, TRANSMIGRASI DAN TENAGA KERJA
	2.18.01.2.01.0004	Koordinasi dan Penyusunan DPA-SKPD																					
			Jumlah Dokumen DPA-SKPD dan Laporan Hasil Koordinasi Penyusunan Dokumen DPA-SKPD				1 Dokumen	1 Dokumen	31.755.000,00		0,00	0,00	-31.755.000,00	Kab. Balangan, Semua Kecamatan, Semua Kel/Desa	DANA TRANSFER UMUM-DANA BAGI HASIL	Meningkatkan Sumber Daya Manusia Yang Berkualitas Dan Berdaya Saing	Peningkatan Investasi, Produk Unggulan dan Daya Saing UKM Peningkatan Investasi, Produk Unggulan dan Daya Saing UKM					31.030.000,00	DINAS PENANAMAN MODAL, PELAYANAN TERPADU SATU PINTU, TRANSMIGRASI DAN TENAGA KERJA
	2.18.01.2.01.0006	Koordinasi dan Penyusunan Laporan Capaian Kinerja dan Ikhtisar Realisasi Kinerja SKPD																					
			Jumlah Laporan Capaian Kinerja dan Ikhtisar Realisasi Kinerja SKPD dan Laporan Hasil Koordinasi Penyusunan Laporan Capaian Kinerja dan Ikhtisar Realisasi Kinerja SKPD				4 Laporan	4 Laporan	40.360.000,00		0,00	0,00	-40.360.000,00	Kab. Balangan, Semua Kecamatan, Semua Kel/Desa	DANA TRANSFER UMUM-DANA BAGI HASIL	Meningkatkan Sumber Daya Manusia Yang Berkualitas Dan Berdaya Saing	Peningkatan Investasi, Produk Unggulan dan Daya Saing UKM Peningkatan Investasi, Produk Unggulan dan Daya Saing UKM					38.143.000,00	DINAS PENANAMAN MODAL, PELAYANAN TERPADU SATU PINTU, TRANSMIGRASI DAN TENAGA KERJA
	2.18.01.2.02	Administrasi Keuangan Perangkat Daerah	Cakupan Pelaksanaan Administrasi Keuangan Perangkat Daerah sesuai ketentuan yang berlaku				100 %	100 %	9.162.857.176,00		0,00	0,00	-9.162.857.176,00			Meningkatkan Sumber Daya Manusia Yang Berkualitas Dan Berdaya Saing	Peningkatan Investasi, Produk Unggulan dan Daya Saing UKM Peningkatan Investasi, Produk Unggulan dan Daya Saing UKM	PNS dan Non PNS				8.899.738.431,00	DINAS PENANAMAN MODAL, PELAYANAN TERPADU SATU PINTU, TRANSMIGRASI DAN TENAGA KERJA
	2.18.01.2.02.0001	Penyediaan Gaji dan Tunjangan ASN																					
			Jumlah Orang yang Menerima Gaji dan Tunjangan ASN				50 Orang/bulan	50 Orang/bulan	7.594.790.616,00		0,00	0,00	-7.594.790.616,00	Kab. Balangan, Semua Kecamatan, Semua Kel/Desa	DANA TRANSFER UMUM-DANA ALOKASI UMUM	Meningkatkan Sumber Daya Manusia Yang Berkualitas Dan Berdaya Saing	Peningkatan Investasi, Produk Unggulan dan Daya Saing UKM Peningkatan Investasi, Produk Unggulan dan Daya Saing UKM					7.331.671.071,00	DINAS PENANAMAN MODAL, PELAYANAN TERPADU SATU PINTU, TRANSMIGRASI DAN TENAGA KERJA
	2.18.01.2.02.0003	Pelaksanaan Penatausahaan dan Pengujian/Verifikasi Keuangan SKPD																					
			Jumlah Dokumen Penatausahaan dan Pengujian/Verifikasi Keuangan SKPD				12 Dokumen	12 Dokumen	1.482.517.560,00		0,00	0,00	-1.482.517.560,00	Kab. Balangan, Semua Kecamatan, Semua Kel/Desa	DANA TRANSFER UMUM-DANA BAGI HASIL	Meningkatkan Sumber Daya Manusia Yang Berkualitas Dan Berdaya Saing	Peningkatan Investasi, Produk Unggulan dan Daya Saing UKM Peningkatan Investasi, Produk Unggulan dan Daya Saing UKM					1.482.517.560,00	DINAS PENANAMAN MODAL, PELAYANAN TERPADU SATU PINTU, TRANSMIGRASI DAN TENAGA KERJA
	2.18.01.2.02.0004	Koordinasi dan Pelaksanaan Akuntansi SKPD																					

			Jumlah Dokumen Koordinasi dan Pelaksanaan Akuntansi SKPD					0 Dokumen	0 Dokumen	49.127.000,00	0,00	0,00	-49.127.000,00	Kab. Balangan, Semua Kecamatan, Semua Kel/Desa	DANA TRANSFER UMUM-DANA BAGI HASIL	Meningkatkan Sumber Daya Manusia Yang Berkualitas Dan Berdaya Saing	Peningkatan Investasi, Produk Unggulan dan Daya Saing UKM Peningkatan Investasi, Produk Unggulan dan Daya Saing UKM				49.127.800,00	DINAS PENANAMAN MODAL, PELAYANAN TERPADU SATU PINTU, TRANSMIGRASI DAN TENAGA KERJA
2.18.01.2.02.0008			Penyusunan Pelaporan dan Analisis Prognosis Realisasi Anggaran																			
			Jumlah Dokumen Pelaporan dan Analisis Prognosis Realisasi Anggaran					2 Dokumen	2 Dokumen	36.422.000,00	0,00	0,00	-36.422.000,00	Kab. Balangan, Semua Kecamatan, Semua Kel/Desa	DANA TRANSFER UMUM-DANA ALOKASI UMUM	Meningkatkan Sumber Daya Manusia Yang Berkualitas Dan Berdaya Saing	Peningkatan Investasi, Produk Unggulan dan Daya Saing UKM Peningkatan Investasi, Produk Unggulan dan Daya Saing UKM				36.422.000,00	DINAS PENANAMAN MODAL, PELAYANAN TERPADU SATU PINTU, TRANSMIGRASI DAN TENAGA KERJA
2.18.01.2.05		Administrasi Kepegawaian Perangkat Daerah	Cakupan Pelaksanaan Administrasi Kepegawaian Perangkat Daerah					100 %	100 %	219.852.000,00	0,00	0,00	-219.852.000,00			Meningkatkan Sumber Daya Manusia Yang Berkualitas Dan Berdaya Saing	Peningkatan Investasi, Produk Unggulan dan Daya Saing UKM Peningkatan Investasi, Produk Unggulan dan Daya Saing UKM	PNS dan Non PNS			238.612.000,00	DINAS PENANAMAN MODAL, PELAYANAN TERPADU SATU PINTU, TRANSMIGRASI DAN TENAGA KERJA
2.18.01.2.05.0002			Pengadaan Pakaian Dinas beserta Atribut Kelengkapannya																			
			Jumlah Paket Pakaian Dinas beserta Atribut Kelengkapan					160 Paket	160 Paket	38.612.000,00	0,00	0,00	-38.612.000,00	Kab. Balangan, Semua Kecamatan, Semua Kel/Desa	DANA TRANSFER UMUM-DANA BAGI HASIL	Meningkatkan Sumber Daya Manusia Yang Berkualitas Dan Berdaya Saing	Peningkatan Investasi, Produk Unggulan dan Daya Saing UKM Peningkatan Investasi, Produk Unggulan dan Daya Saing UKM				38.612.000,00	DINAS PENANAMAN MODAL, PELAYANAN TERPADU SATU PINTU, TRANSMIGRASI DAN TENAGA KERJA
2.18.01.2.05.0011			Bimbingan Teknis Implementasi Peraturan Perundang-Undangan																			
			Jumlah Orang yang Mengikuti Bimbingan Teknis Implementasi Peraturan Perundang-Undangan					45 Orang	45 Orang	181.240.000,00	0,00	0,00	-181.240.000,00	Kab. Balangan, Semua Kecamatan, Semua Kel/Desa	DANA TRANSFER UMUM-DANA ALOKASI UMUM	Meningkatkan Sumber Daya Manusia Yang Berkualitas Dan Berdaya Saing	Peningkatan Investasi, Produk Unggulan dan Daya Saing UKM Peningkatan Investasi, Produk Unggulan dan Daya Saing UKM				200.000.000,00	DINAS PENANAMAN MODAL, PELAYANAN TERPADU SATU PINTU, TRANSMIGRASI DAN TENAGA KERJA
2.18.01.2.06		Administrasi Umum Perangkat Daerah	Cakupan Pelaksanaan Administrasi Umum					100 %	100 %	749.680.400,00	0,00	0,00	-749.680.400,00			Meningkatkan Sumber Daya Manusia Yang Berkualitas Dan Berdaya Saing	Peningkatan Investasi, Produk Unggulan dan Daya Saing UKM Peningkatan Investasi, Produk Unggulan dan Daya Saing UKM	SKPD			751.898.200,00	DINAS PENANAMAN MODAL, PELAYANAN TERPADU SATU PINTU, TRANSMIGRASI DAN TENAGA KERJA
2.18.01.2.06.0001			Penyediaan Komponen Instalasi Listrik/Penerangan Bangunan Kantor																			
			Jumlah Paket Komponen Instalasi Listrik/Penerangan Bangunan Kantor yang Disediakan					12 Paket	12 Paket	43.940.000,00	0,00	0,00	-43.940.000,00	Kab. Balangan, Semua Kecamatan, Semua Kel/Desa	DANA TRANSFER UMUM-DANA BAGI HASIL	Meningkatkan Sumber Daya Manusia Yang Berkualitas Dan Berdaya Saing	Peningkatan Investasi, Produk Unggulan dan Daya Saing UKM Peningkatan Investasi, Produk Unggulan dan Daya Saing UKM				43.729.800,00	DINAS PENANAMAN MODAL, PELAYANAN TERPADU SATU PINTU, TRANSMIGRASI DAN TENAGA KERJA
2.18.01.2.06.0005			Penyediaan Barang Cetak dan Penggandaan																			
			Jumlah Paket Barang Cetak dan Penggandaan yang Disediakan					12 Paket	12 Paket	73.402.000,00	0,00	0,00	-73.402.000,00	Kab. Balangan, Semua Kecamatan, Semua Kel/Desa	DANA TRANSFER UMUM-DANA BAGI HASIL	Meningkatkan Sumber Daya Manusia Yang Berkualitas Dan Berdaya Saing	Peningkatan Investasi, Produk Unggulan dan Daya Saing UKM Peningkatan Investasi, Produk Unggulan dan Daya Saing UKM				73.050.000,00	DINAS PENANAMAN MODAL, PELAYANAN TERPADU SATU PINTU, TRANSMIGRASI DAN TENAGA KERJA
2.18.01.2.06.0006			Penyediaan Bahan Bacaan dan Peraturan Perundang-undangan																			
			Jumlah Dokumen Bahan Bacaan dan Peraturan Perundang-Undangan yang Disediakan					12 Dokumen	12 Dokumen	10.118.400,00	0,00	0,00	-10.118.400,00	Kab. Balangan, Semua Kecamatan, Semua Kel/Desa	DANA TRANSFER UMUM-DANA BAGI HASIL	Meningkatkan Sumber Daya Manusia Yang Berkualitas Dan Berdaya Saing	Peningkatan Investasi, Produk Unggulan dan Daya Saing UKM Peningkatan Investasi, Produk Unggulan dan Daya Saing UKM				10.118.400,00	DINAS PENANAMAN MODAL, PELAYANAN TERPADU SATU PINTU, TRANSMIGRASI DAN TENAGA KERJA
2.18.01.2.06.0009			Penyelenggaraan Rapat Koordinasi dan Konsultasi SKPD																			
			Jumlah Laporan Penyelenggaraan Rapat Koordinasi dan Konsultasi SKPD					60 Laporan	60 Laporan	622.220.000,00	0,00	0,00	-622.220.000,00	Kab. Balangan, Semua Kecamatan, Semua Kel/Desa	DANA TRANSFER UMUM-DANA BAGI HASIL	Meningkatkan Sumber Daya Manusia Yang Berkualitas Dan Berdaya Saing	Peningkatan Investasi, Produk Unggulan dan Daya Saing UKM Peningkatan Investasi, Produk Unggulan dan Daya Saing UKM				625.000.000,00	DINAS PENANAMAN MODAL, PELAYANAN TERPADU SATU PINTU, TRANSMIGRASI DAN TENAGA KERJA
2.18.01.2.08		Penyediaan Jasa Penunjang Urusan Pemerintahan Daerah	Waktu Penyediaan Jasa Penunjang Urusan Pemerintahan Daerah					12 bulan	12 bulan	858.822.700,00	0,00	0,00	-858.822.700,00			Meningkatkan Sumber Daya Manusia Yang Berkualitas Dan Berdaya Saing	Peningkatan Investasi, Produk Unggulan dan Daya Saing UKM Peningkatan Investasi, Produk Unggulan dan Daya Saing UKM	SKPD			516.466.120,00	DINAS PENANAMAN MODAL, PELAYANAN TERPADU SATU PINTU, TRANSMIGRASI DAN TENAGA KERJA
2.18.01.2.08.0002			Penyediaan Jasa Komunikasi, Sumber Daya Air dan Listrik																			
			Jumlah Laporan Penyediaan Jasa Komunikasi, Sumber Daya Air dan Listrik yang Disediakan					12 Laporan	12 Laporan	371.481.000,00	0,00	0,00	-371.481.000,00	Kab. Balangan, Semua Kecamatan, Semua Kel/Desa	DANA TRANSFER UMUM-DANA BAGI HASIL	Meningkatkan Sumber Daya Manusia Yang Berkualitas Dan Berdaya Saing	Peningkatan Investasi, Produk Unggulan dan Daya Saing UKM Peningkatan Investasi, Produk Unggulan dan Daya Saing UKM				44.980.920,00	DINAS PENANAMAN MODAL, PELAYANAN TERPADU SATU PINTU, TRANSMIGRASI DAN TENAGA KERJA
2.18.01.2.08.0004			Penyediaan Jasa Pelayanan Umum Kantor																			
			Jumlah Laporan Penyediaan Jasa Pelayanan Umum Kantor yang Disediakan					12 Laporan	12 Laporan	487.341.700,00	0,00	0,00	-487.341.700,00	Kab. Balangan, Semua Kecamatan, Semua Kel/Desa	DANA TRANSFER UMUM-DANA BAGI HASIL	Meningkatkan Sumber Daya Manusia Yang Berkualitas Dan Berdaya Saing	Peningkatan Investasi, Produk Unggulan dan Daya Saing UKM Peningkatan Investasi, Produk Unggulan dan Daya Saing UKM				471.485.200,00	DINAS PENANAMAN MODAL, PELAYANAN TERPADU SATU PINTU, TRANSMIGRASI DAN TENAGA KERJA
2.18.01.2.09		Pemeliharaan Barang Milik Daerah Penunjang Urusan Pemerintahan Daerah	Waktu Pemeliharaan Barang Milik Daerah Penunjang Urusan Pemerintahan Daerah					12 bulan	12 bulan	757.312.200,00	0,00	0,00	-757.312.200,00			Meningkatkan Sumber Daya Manusia Yang Berkualitas Dan Berdaya Saing	Peningkatan Investasi, Produk Unggulan dan Daya Saing UKM Peningkatan Investasi, Produk Unggulan dan Daya Saing UKM	Sarana dan Prasarana SKPD			561.123.050,00	DINAS PENANAMAN MODAL, PELAYANAN TERPADU SATU PINTU, TRANSMIGRASI DAN TENAGA KERJA
2.18.01.2.09.0002			Penyediaan Jasa Pemeliharaan, Biaya Pemeliharaan, Pajak dan Perizinan Kendaraan Dinas Operasional atau Lapangan																			
			Jumlah Kendaraan Dinas Operasional atau Lapangan yang Dipelihara dan dibayarkan Pajak dan Perizinannya					32 Unit	32 Unit	531.144.000,00	0,00	0,00	-531.144.000,00	Kab. Balangan, Semua Kecamatan, Semua Kel/Desa	DANA TRANSFER UMUM-DANA BAGI HASIL	Meningkatkan Sumber Daya Manusia Yang Berkualitas Dan Berdaya Saing	Peningkatan Investasi, Produk Unggulan dan Daya Saing UKM Peningkatan Investasi, Produk Unggulan dan Daya Saing UKM				334.954.850,00	DINAS PENANAMAN MODAL, PELAYANAN TERPADU SATU PINTU, TRANSMIGRASI DAN TENAGA KERJA
2.18.01.2.09.0009			Pemeliharaan/Rehabilitasi Gedung Kantor dan Bangunan Lainnya																			
			Jumlah Gedung Kantor dan Bangunan Lainnya yang Dipelihara/Direhabilitasi					2 Unit	2 Unit	226.168.200,00	0,00	0,00	-226.168.200,00	Kab. Balangan, Semua Kecamatan, Semua Kel/Desa	DANA TRANSFER UMUM-DANA BAGI HASIL	Meningkatkan Sumber Daya Manusia Yang Berkualitas Dan Berdaya Saing	Peningkatan Investasi, Produk Unggulan dan Daya Saing UKM Peningkatan Investasi, Produk Unggulan dan Daya Saing UKM				226.168.200,00	DINAS PENANAMAN MODAL, PELAYANAN TERPADU SATU PINTU, TRANSMIGRASI DAN TENAGA KERJA

2.	2.18.02	PROGRAM PENGEMBANGAN IKLIM PENANAMAN MODAL	Jumlah Kerjasama Pemberdayaan Dunia Usaha Jumlah Potensi Investasi Daerah yang dapat dikembangkan untuk dipromosikan				1 2 Potensi Investasi Daerah Kerjasama	2 1 Kerjasama Potensi Investasi Daerah	107.192.000,00	0,00	0,00	27.327.200,00							134.519.200,00	
	2.18.02.2.01	Penetapan Pemberian Fasilitas/Insentif Dibidang Penanaman Modal yang Menjadi Kewenangan Daerah Kabupaten/Kota	Persentase Investor yang mendapatkan insentif /kemudahan berusaha (berinvestasi)				100 %	100 %	56.336.000,00	0,00	0,00	-56.336.000,00			Memperkuat Ketahanan Ekonomi Untuk Pertumbuhan Yang Berkualitas dan Berkeadilan	Peningkatan Investasi, Produk Unggulan dan Daya Saing UKM Peningkatan Investasi, Produk Unggulan dan Daya Saing UKM	Investor		50.766.000,00	DINAS PENANAMAN MODAL, PELAYANAN TERPADU SATU PINTU, TRANSMIGRASI DAN TENAGA KERJA
	2.18.02.2.01.0001	Penetapan Kebijakan Daerah Mengenai Pemberian Fasilitas/Insentif dan Kemudahan Penanaman Modal																		
			Jumlah Peraturan Daerah/Provinsi dalam Pemberian Fasilitas/Insentif dan Kemudahan Penanaman Modal				1 Dokumen	1 Dokumen	36.766.000,00	0,00	0,00	-36.766.000,00	Kab. Balangan, Semua Kecamatan, Semua Kel/Desa	DANA TRANSFER UMUM-DANA BAGI HASIL	Memperkuat Ketahanan Ekonomi Untuk Pertumbuhan Yang Berkualitas dan Berkeadilan	Peningkatan Investasi, Produk Unggulan dan Daya Saing UKM Peningkatan Investasi, Produk Unggulan dan Daya Saing UKM			25.766.000,00	DINAS PENANAMAN MODAL, PELAYANAN TERPADU SATU PINTU, TRANSMIGRASI DAN TENAGA KERJA
	2.18.02.2.01.0003	Fasilitasi Kemitraan yang dilakukan oleh Pemerintah Kabupaten/Kota																		
			Jumlah Kesepakatan Kemitraan antara Usaha Besar (PMA/PMDN) dengan UMKM di daerah				2 Dokumen	2 Dokumen	19.570.000,00	0,00	0,00	-19.570.000,00	Kab. Balangan, Semua Kecamatan, Semua Kel/Desa	DANA TRANSFER UMUM-DANA BAGI HASIL	Memperkuat Ketahanan Ekonomi Untuk Pertumbuhan Yang Berkualitas dan Berkeadilan	Peningkatan Investasi, Produk Unggulan dan Daya Saing UKM Peningkatan Investasi, Produk Unggulan dan Daya Saing UKM			25.000.000,00	DINAS PENANAMAN MODAL, PELAYANAN TERPADU SATU PINTU, TRANSMIGRASI DAN TENAGA KERJA
	2.18.02.2.02	Pembuatan Peta Potensi Investasi Kabupaten/Kota	Jumlah Potensi Investasi baru				1 Potensi	1 Potensi	50.856.000,00	0,00	0,00	-50.856.000,00			Memperkuat Ketahanan Ekonomi Untuk Pertumbuhan Yang Berkualitas dan Berkeadilan	Peningkatan Investasi, Produk Unggulan dan Daya Saing UKM Peningkatan Investasi, Produk Unggulan dan Daya Saing UKM	Calon Investor		83.753.200,00	DINAS PENANAMAN MODAL, PELAYANAN TERPADU SATU PINTU, TRANSMIGRASI DAN TENAGA KERJA
	2.18.02.2.02.0001	Penyusunan Rencana Umum Penanaman Modal Daerah Kabupaten/Kota																		
			Jumlah Peraturan Daerah (Perda) Rencana Umum Penanaman Modal Daerah Kabupaten/Kota				1 Dokumen	1 Dokumen	29.906.000,00	0,00	0,00	-29.906.000,00	Kab. Balangan, Semua Kecamatan, Semua Kel/Desa	DANA TRANSFER UMUM-DANA BAGI HASIL	Memperkuat Ketahanan Ekonomi Untuk Pertumbuhan Yang Berkualitas dan Berkeadilan	Peningkatan Investasi, Produk Unggulan dan Daya Saing UKM Peningkatan Investasi, Produk Unggulan dan Daya Saing UKM			31.156.000,00	DINAS PENANAMAN MODAL, PELAYANAN TERPADU SATU PINTU, TRANSMIGRASI DAN TENAGA KERJA
	2.18.02.2.02.0004	Penyusunan Peta Potensi Investasi Kabupaten/Kota																		
			Jumlah Dokumen Peta Potensi Investasi Kabupaten/Kota				1 Dokumen	1 Dokumen	20.950.000,00	0,00	0,00	-20.950.000,00	Kab. Balangan, Semua Kecamatan, Semua Kel/Desa	DANA TRANSFER UMUM-DANA BAGI HASIL	Memperkuat Ketahanan Ekonomi Untuk Pertumbuhan Yang Berkualitas dan Berkeadilan	Peningkatan Investasi, Produk Unggulan dan Daya Saing UKM Peningkatan Investasi, Produk Unggulan dan Daya Saing UKM			52.597.200,00	DINAS PENANAMAN MODAL, PELAYANAN TERPADU SATU PINTU, TRANSMIGRASI DAN TENAGA KERJA
3.	2.18.03	PROGRAM PROMOSI PENANAMAN MODAL	Nilai Persetujuan Investasi/Rencana Investasi				220 Milyar	220 Milyar	292.902.900,00	0,00	0,00	-12.576.000,00							280.326.900,00	
	2.18.03.2.01	Penyelenggaraan Promosi Penanaman Modal yang Menjadi Kewenangan Daerah Kabupaten/Kota	Jumlah Pelaksanaan Promosi Investasi				2 Kegiatan	2 Kegiatan	292.902.900,00	0,00	0,00	-292.902.900,00			Memperkuat Ketahanan Ekonomi Untuk Pertumbuhan Yang Berkualitas dan Berkeadilan	Peningkatan Investasi, Produk Unggulan dan Daya Saing UKM Peningkatan Investasi, Produk Unggulan dan Daya Saing UKM	Calon Investor		280.326.900,00	DINAS PENANAMAN MODAL, PELAYANAN TERPADU SATU PINTU, TRANSMIGRASI DAN TENAGA KERJA
	2.18.03.2.01.0002	Pelaksanaan Kegiatan Promosi Penanaman Modal Daerah Kabupaten/Kota																		
			Jumlah Dokumen Hasil Kegiatan Promosi Penanaman Modal Kabupaten/Kota				2 Dokumen	2 Dokumen	193.434.500,00	0,00	0,00	-193.434.500,00	Kab. Balangan, Semua Kecamatan, Semua Kel/Desa	DANA TRANSFER UMUM-DANA BAGI HASIL	Memperkuat Ketahanan Ekonomi Untuk Pertumbuhan Yang Berkualitas dan Berkeadilan	Peningkatan Investasi, Produk Unggulan dan Daya Saing UKM Peningkatan Investasi, Produk Unggulan dan Daya Saing UKM			180.858.500,00	DINAS PENANAMAN MODAL, PELAYANAN TERPADU SATU PINTU, TRANSMIGRASI DAN TENAGA KERJA
	2.18.03.2.01.0003	Penyusunan Strategi Promosi Penanaman Modal Kewenangan Kabupaten/Kota																		
			Jumlah dokumen strategi Promosi Penanaman Modal Kab/Kota				2 Dokumen	2 Dokumen	99.468.400,00	0,00	0,00	-99.468.400,00	Kab. Balangan, Semua Kecamatan, Semua Kel/Desa	DANA TRANSFER UMUM-DANA BAGI HASIL	Memperkuat Ketahanan Ekonomi Untuk Pertumbuhan Yang Berkualitas dan Berkeadilan	Peningkatan Investasi, Produk Unggulan dan Daya Saing UKM Peningkatan Investasi, Produk Unggulan dan Daya Saing UKM			99.468.400,00	DINAS PENANAMAN MODAL, PELAYANAN TERPADU SATU PINTU, TRANSMIGRASI DAN TENAGA KERJA
4.	2.18.04	PROGRAM PELAYANAN PENANAMAN MODAL	Persentase Pelayanan Konsultasi dan Pengaduan sesuai SOP				100 %	100 %	369.722.000,00	0,00	0,00	-41.172.200,00							328.549.800,00	
	2.18.04.2.01	Pelayanan Perizinan dan Non Perizinan Secara Terpadu Satu Pintu dibidang Penanaman Modal yang Menjadi Kewenangan Daerah Kabupaten/ Kota	Persentase Pemenuhan Pemohonan Perizinan dan Non Perizinan				100 %	100 %	369.722.000,00	0,00	0,00	-369.722.000,00			Memperkuat Ketahanan Ekonomi Untuk Pertumbuhan Yang Berkualitas dan Berkeadilan	Peningkatan Investasi, Produk Unggulan dan Daya Saing UKM Peningkatan Investasi, Produk Unggulan dan Daya Saing UKM	Pelaku Usaha		328.549.800,00	DINAS PENANAMAN MODAL, PELAYANAN TERPADU SATU PINTU, TRANSMIGRASI DAN TENAGA KERJA
	2.18.04.2.01.0006	Penyediaan Pelayanan Perizinan Berusaha melalui Sistem Perizinan Berbasis Risiko Terintegrasi secara Elektronik																		
			Jumlah Pelaku Usaha yang Mendapatkan Pelayanan Perizinan Berusaha melalui Sistem Perizinan Berbasis Risiko Terintegrasi secara Elektronik				700 Pelaku Usaha	700 Pelaku Usaha	59.030.000,00	0,00	0,00	-59.030.000,00	Kab. Balangan, Semua Kecamatan, Semua Kel/Desa	DANA TRANSFER UMUM-DANA BAGI HASIL	Memperkuat Ketahanan Ekonomi Untuk Pertumbuhan Yang Berkualitas dan Berkeadilan	Peningkatan Investasi, Produk Unggulan dan Daya Saing UKM Peningkatan Investasi, Produk Unggulan dan Daya Saing UKM			75.367.600,00	DINAS PENANAMAN MODAL, PELAYANAN TERPADU SATU PINTU, TRANSMIGRASI DAN TENAGA KERJA
	2.18.04.2.01.0007	Penyediaan dan pengelolaan Layanan konsultasi perizinan berusaha berbasis risiko																		
			Jumlah Pelaku usaha yang Memperoleh Layanan Konsultasi Perizinan Berusaha melalui Sistem Perizinan Berusaha Berbasis Risiko Terintegrasi secara Elektronik				10 Pelaku Usaha	10 Pelaku Usaha	232.292.000,00	0,00	0,00	-232.292.000,00	Kab. Balangan, Semua Kecamatan, Semua Kel/Desa	DANA TRANSFER UMUM-DANA BAGI HASIL	Memperkuat Ketahanan Ekonomi Untuk Pertumbuhan Yang Berkualitas dan Berkeadilan	Peningkatan Investasi, Produk Unggulan dan Daya Saing UKM Peningkatan Investasi, Produk Unggulan dan Daya Saing UKM			232.927.200,00	DINAS PENANAMAN MODAL, PELAYANAN TERPADU SATU PINTU, TRANSMIGRASI DAN TENAGA KERJA
	2.18.04.2.01.0008	Pemantauan, analisis, evaluasi, dan pelaporan di bidang perizinan berusaha berbasis risiko																		
			Jumlah Kegiatan Usaha yang mendapat pemantauan, analisis, evaluasi, dan pelaporan di bidang perizinan berusaha berbasis risiko Unitas Daerah Kabupaten/Kota bagi Kegiatan Usaha Dari Pelaku Usaha				700 Kegiatan Usaha	700 Kegiatan Usaha	78.400.000,00	0,00	0,00	-78.400.000,00	Kab. Balangan, Semua Kecamatan, Semua Kel/Desa	DANA TRANSFER UMUM-DANA BAGI HASIL	Memperkuat Ketahanan Ekonomi Untuk Pertumbuhan Yang Berkualitas dan Berkeadilan	Peningkatan Investasi, Produk Unggulan dan Daya Saing UKM Peningkatan Investasi, Produk Unggulan dan Daya Saing UKM			20.255.000,00	DINAS PENANAMAN MODAL, PELAYANAN TERPADU SATU PINTU, TRANSMIGRASI DAN TENAGA KERJA
5.	2.18.05	PROGRAM PENGENDALIAN PELAKSANAAN PENANAMAN MODAL	Persentase Pengendalian Pelaksanaan Penanaman Modal				100 %	100 %	165.448.000,00	0,00	0,00	60.000,00							165.508.000,00	
	2.18.05.2.01	Pengendalian Pelaksanaan Penanaman Modal yang Menjadi Kewenangan Daerah Kabupaten/Kota	Persentase Pelaku Usaha yang menyampaikan LKPM				100 %	100 %	165.448.000,00	0,00	0,00	-165.448.000,00			Memperkuat Ketahanan Ekonomi Untuk Pertumbuhan Yang Berkualitas dan Berkeadilan	Peningkatan Investasi, Produk Unggulan dan Daya Saing UKM Peningkatan Investasi, Produk Unggulan dan Daya Saing UKM	Pelaku Usaha		165.508.000,00	DINAS PENANAMAN MODAL, PELAYANAN TERPADU SATU PINTU, TRANSMIGRASI DAN TENAGA KERJA

			Jumlah Laporan Capaian Kinerja dan Ikhtisar Realisasi Kinerja SKPD dan Laporan Hasil Koordinasi Penyusunan Laporan Capaian Kinerja dan Ikhtisar Realisasi Kinerja SKPD					1 Laporan	6 Laporan		126.451.000,00		235.185.000,00		459.625.000,00		333.174.000,00	Kab. Balangan, Semua Kecamatan, Semua Kel/Desa	DANA TRANSFER UMUM-DANA BAGI HASIL	Meningkatkan Sumber Daya Manusia Yang Berkualitas Dan Berdaya Saing	Hilirisasi Hasil Produksi Pertanian dan Pengembangan Pariwisata Hilirisasi Hasil Produksi Pertanian dan Pengembangan Pariwisata						0,00	DINAS KEPEMUDAAN, OLAHRAGA DAN PARIWISATA
	2.19.01.2.02	Administrasi Keuangan Perangkat Daerah	Persentase Administrasi Keuangan PD Tepat Waktu					45 Orang	45 Orang		6.811.513.317,00		6.811.542.717,00		6.460.510.597,00		-351.002.720,00			Meningkatkan Sumber Daya Manusia Yang Berkualitas Dan Berdaya Saing	Hilirisasi Hasil Produksi Pertanian dan Pengembangan Pariwisata Hilirisasi Hasil Produksi Pertanian dan Pengembangan Pariwisata	Karyawan/ri Disorapar					0,00	DINAS KEPEMUDAAN, OLAHRAGA DAN PARIWISATA
	2.19.01.2.02.0001	Penyediaan Gaji dan Tunjangan ASN																										
			Jumlah Orang yang Menerima Gaji dan Tunjangan ASN					32 Orang/bulan	32 Orang/bulan		6.586.855.317,00		6.586.884.717,00		6.205.852.597,00		-381.002.720,00	Kab. Balangan, Semua Kecamatan, Semua Kel/Desa	DANA TRANSFER UMUM-DANA ALOKASI UMUM DANA TRANSFER UMUM-DANA ALOKASI UMUM	Meningkatkan Sumber Daya Manusia Yang Berkualitas Dan Berdaya Saing	Hilirisasi Hasil Produksi Pertanian dan Pengembangan Pariwisata Hilirisasi Hasil Produksi Pertanian dan Pengembangan Pariwisata						0,00	DINAS KEPEMUDAAN, OLAHRAGA DAN PARIWISATA
	2.19.01.2.02.0003	Pelaksanaan Penatausahaan dan Pengujian/Verifikasi Keuangan SKPD																										
			Jumlah Dokumen Penatausahaan dan Pengujian/Verifikasi Keuangan SKPD					100 Dokumen	100 Dokumen		72.326.000,00		72.326.000,00		72.326.000,00		0,00	Kab. Balangan, Semua Kecamatan, Semua Kel/Desa	DANA TRANSFER UMUM-DANA BAGI HASIL	Meningkatkan Sumber Daya Manusia Yang Berkualitas Dan Berdaya Saing	Hilirisasi Hasil Produksi Pertanian dan Pengembangan Pariwisata Hilirisasi Hasil Produksi Pertanian dan Pengembangan Pariwisata						0,00	DINAS KEPEMUDAAN, OLAHRAGA DAN PARIWISATA
	2.19.01.2.02.0005	Koordinasi dan Penyusunan Laporan Keuangan Akhir Tahun SKPD																										
			Jumlah Laporan Keuangan Akhir Tahun SKPD dan Laporan Hasil Koordinasi Penyusunan Laporan Keuangan Akhir Tahun SKPD					1 Laporan	1 Laporan		79.006.000,00		79.006.000,00		109.006.000,00		30.000.000,00	Kab. Balangan, Semua Kecamatan, Semua Kel/Desa	DANA TRANSFER UMUM-DANA BAGI HASIL	Meningkatkan Sumber Daya Manusia Yang Berkualitas Dan Berdaya Saing	Hilirisasi Hasil Produksi Pertanian dan Pengembangan Pariwisata Hilirisasi Hasil Produksi Pertanian dan Pengembangan Pariwisata						0,00	DINAS KEPEMUDAAN, OLAHRAGA DAN PARIWISATA
	2.19.01.2.02.0007	Koordinasi dan Penyusunan Laporan Keuangan Bulanan/ Triwulanan/ Semesteran SKPD																										
			Jumlah Laporan Keuangan Bulanan/ Triwulanan/ Semesteran SKPD dan Laporan Koordinasi Penyusunan Laporan Keuangan Bulanan/Triwulanan/ Semesteran SKPD					4 Laporan	4 Laporan		73.326.000,00		73.326.000,00		73.326.000,00		0,00	Kab. Balangan, Semua Kecamatan, Semua Kel/Desa	DANA TRANSFER UMUM-DANA BAGI HASIL	Meningkatkan Sumber Daya Manusia Yang Berkualitas Dan Berdaya Saing	Hilirisasi Hasil Produksi Pertanian dan Pengembangan Pariwisata Hilirisasi Hasil Produksi Pertanian dan Pengembangan Pariwisata						0,00	DINAS KEPEMUDAAN, OLAHRAGA DAN PARIWISATA
	2.19.01.2.05	Administrasi Kepegawaian Perangkat Daerah	Waktu Pelaksanaan Administrasi Kepegawaian Perangkat Daerah					90 Orang	90 Orang		362.528.500,00		1.463.698.500,00		1.422.378.500,00		1.059.850.000,00			Meningkatkan Sumber Daya Manusia Yang Berkualitas Dan Berdaya Saing	Hilirisasi Hasil Produksi Pertanian dan Pengembangan Pariwisata Hilirisasi Hasil Produksi Pertanian dan Pengembangan Pariwisata	Karyawan/ri Disorapar					0,00	DINAS KEPEMUDAAN, OLAHRAGA DAN PARIWISATA
	2.19.01.2.05.0002	Pengadaan Pakaian Dinas beserta Atribut Kelengkapannya																										
			Jumlah Paket Pakaian Dinas beserta Atribut Kelengkapan					318 Paket	318 Paket		188.355.000,00		188.355.000,00		184.755.000,00		-3.600.000,00	Kab. Balangan, Semua Kecamatan, Semua Kel/Desa	DANA TRANSFER UMUM-DANA BAGI HASIL	Meningkatkan Sumber Daya Manusia Yang Berkualitas Dan Berdaya Saing	Hilirisasi Hasil Produksi Pertanian dan Pengembangan Pariwisata Hilirisasi Hasil Produksi Pertanian dan Pengembangan Pariwisata						0,00	DINAS KEPEMUDAAN, OLAHRAGA DAN PARIWISATA
	2.19.01.2.05.0011	Bimbingan Teknis Implementasi Peraturan Perundang-Undangan																										
			Jumlah Orang yang Mengikuti Bimbingan Teknis Implementasi Peraturan Perundang-Undangan					20 Orang	220 Orang		174.173.500,00		1.275.343.500,00		1.237.623.500,00		1.063.450.000,00	Kab. Balangan, Semua Kecamatan, Semua Kel/Desa	DANA TRANSFER UMUM-DANA BAGI HASIL	-	Hilirisasi Hasil Produksi Pertanian dan Pengembangan Pariwisata Hilirisasi Hasil Produksi Pertanian dan Pengembangan Pariwisata						0,00	DINAS KEPEMUDAAN, OLAHRAGA DAN PARIWISATA
	2.19.01.2.06	Administrasi Umum Perangkat Daerah	Waktu pelaksanaan Administrasi Umum					12 Bulan	12 Bulan		1.199.120.100,00		1.465.317.800,00		2.514.450.112,00		1.315.330.012,00			Meningkatkan Sumber Daya Manusia Yang Berkualitas Dan Berdaya Saing	Hilirisasi Hasil Produksi Pertanian dan Pengembangan Pariwisata Hilirisasi Hasil Produksi Pertanian dan Pengembangan Pariwisata	Karyawan/ri Disorapar					0,00	DINAS KEPEMUDAAN, OLAHRAGA DAN PARIWISATA
	2.19.01.2.06.0001	Penyediaan Komponen Instalasi Listrik/Penerangan Bangunan Kantor																										
			Jumlah Paket Komponen Instalasi Listrik/Penerangan Bangunan Kantor yang Disediakan					10 Paket	10 Paket		86.259.900,00		54.825.000,00		154.825.000,00		68.565.100,00	Kab. Balangan, Semua Kecamatan, Semua Kel/Desa	DANA TRANSFER UMUM-DANA BAGI HASIL	Meningkatkan Sumber Daya Manusia Yang Berkualitas Dan Berdaya Saing	Hilirisasi Hasil Produksi Pertanian dan Pengembangan Pariwisata Hilirisasi Hasil Produksi Pertanian dan Pengembangan Pariwisata						0,00	DINAS KEPEMUDAAN, OLAHRAGA DAN PARIWISATA
	2.19.01.2.06.0002	Penyediaan Peralatan dan Perlengkapan Kantor																										
			Jumlah Paket Peralatan dan Perlengkapan Kantor yang Disediakan					20 Paket	20 Paket		357.634.000,00		657.204.100,00		1.447.021.812,00		1.089.386.912,00	Kab. Balangan, Semua Kecamatan, Semua Kel/Desa	DANA TRANSFER UMUM-DANA BAGI HASIL	Meningkatkan Sumber Daya Manusia Yang Berkualitas Dan Berdaya Saing	Hilirisasi Hasil Produksi Pertanian dan Pengembangan Pariwisata Hilirisasi Hasil Produksi Pertanian dan Pengembangan Pariwisata						0,00	DINAS KEPEMUDAAN, OLAHRAGA DAN PARIWISATA
	2.19.01.2.06.0005	Penyediaan Barang Cetak dan Penggandaan																										
			Jumlah Paket Barang Cetak dan Penggandaan yang Disediakan					45 Paket	45 Paket		82.663.800,00		80.727.200,00		73.843.800,00		-8.820.000,00	Kab. Balangan, Semua Kecamatan, Semua Kel/Desa	DANA TRANSFER UMUM-DANA BAGI HASIL	Meningkatkan Sumber Daya Manusia Yang Berkualitas Dan Berdaya Saing	Hilirisasi Hasil Produksi Pertanian dan Pengembangan Pariwisata Hilirisasi Hasil Produksi Pertanian dan Pengembangan Pariwisata						0,00	DINAS KEPEMUDAAN, OLAHRAGA DAN PARIWISATA
	2.19.01.2.06.0006	Penyediaan Bahan Bacaan dan Peraturan Perundang-undangan																										
			Jumlah Dokumen Bahan Bacaan dan Peraturan Perundang-Undangan yang Disediakan					12 Dokumen	12 Dokumen		10.258.000,00		10.258.000,00		11.220.000,00		962.000,00	Kab. Balangan, Semua Kecamatan, Semua Kel/Desa	DANA TRANSFER UMUM-DANA BAGI HASIL	Meningkatkan Sumber Daya Manusia Yang Berkualitas Dan Berdaya Saing	Hilirisasi Hasil Produksi Pertanian dan Pengembangan Pariwisata Hilirisasi Hasil Produksi Pertanian dan Pengembangan Pariwisata						0,00	DINAS KEPEMUDAAN, OLAHRAGA DAN PARIWISATA
	2.19.01.2.06.0009	Penyelenggaraan Rapat Koordinasi dan Konsultasi SKPD																										
			Jumlah Laporan Penyelenggaraan Rapat Koordinasi dan Konsultasi SKPD					12 Laporan	5000 Laporan		662.303.500,00		662.303.500,00		827.539.500,00		165.236.000,00	Kab. Balangan, Semua Kecamatan, Semua Kel/Desa	DANA TRANSFER UMUM-DANA BAGI HASIL	Meningkatkan Sumber Daya Manusia Yang Berkualitas Dan Berdaya Saing	Hilirisasi Hasil Produksi Pertanian dan Pengembangan Pariwisata Hilirisasi Hasil Produksi Pertanian dan Pengembangan Pariwisata						0,00	DINAS KEPEMUDAAN, OLAHRAGA DAN PARIWISATA
	2.19.01.2.07	Pengadaan Barang Milik Daerah Penunjang Urusan Pemerintah Daerah	-					-	-		0,00		0,00		1.581.511.000,00		1.581.511.000,00			-	Peningkatan Kualitas Sumberdaya Manusia melalui Sektor Pendidikan dan Kesehatan Peningkatan Kualitas Sumberdaya Manusia melalui Sektor Pendidikan dan Kesehatan	-				2.400.000.000,00	DINAS KEPEMUDAAN, OLAHRAGA DAN PARIWISATA	
	2.19.01.2.07.0001	Pengadaan Kendaraan Perorangan Dinas atau Kendaraan Dinas Jabatan																										

			Jumlah Perpustakaan yang Dibangun di Tempat-Tempat Umum yang Menjadi Kewenangan Daerah Kabupaten/Kota					2 Perpustakaan	9 Perpustakaan		400.000.000,00	1.625.018.300,00	1.618.218.300,00	1.218.218.300,00	Kab. Balangan, Paringin Selatan, Batu Piring	DANA TRANSFER UMUM-DANA BAGI HASIL	Meningkatkan Sumber Daya Manusia Yang Berkualitas Dan Berdaya Saing	Peningkatan Kualitas Sumberdaya Manusia melalui Sektor Pendidikan dan Kesehatan				1.780.040.130,00	DINAS PERPUSTAKAAN DAN KEARSIPAN
	2.23.02.2.02.0005	Pemilihan Duta Baca Tingkat Daerah Kabupaten/Kota																					
			Jumlah Duta Baca Tingkat Daerah Kabupaten/Kota yang Dipilih dan Didukung Kegiatannya					3 Orang	3 Orang		75.587.200,00	75.587.200,00	75.587.200,00	0,00	Kab. Balangan, Paringin Selatan, Batu Piring	DANA TRANSFER UMUM-DANA BAGI HASIL	Meningkatkan Sumber Daya Manusia Yang Berkualitas Dan Berdaya Saing	Peningkatan Kualitas Sumberdaya Manusia melalui Sektor Pendidikan dan Kesehatan				83.145.920,00	DINAS PERPUSTAKAAN DAN KEARSIPAN
3.	2.23.03	PROGRAM PELESTARIAN KOLEKSI NASIONAL DAN NASKAH KUNO	Cakupan Peningkatan Koleksi Nasional dan Naskah Kuno yang dilestarikan					40 %	40 %		318.049.400,00	318.049.400,00	268.849.400,00	-109.186.120,00								208.869.280,00	
	2.23.03.2.01	Pelestarian Naskah Kuno Milik Daerah Kabupaten/Kota	Presentase Terlaksananya Pelestarian Naskah Kuno					40 %	40 %		318.049.400,00	318.049.400,00	268.849.400,00	-49.200.000,00			Memperkuat Stabilitas Polhukhankam Dan Transformasi Pelayanan Publik	Peningkatan Kualitas Sumberdaya Manusia melalui Sektor Pendidikan dan Kesehatan	Masyarakat Kabupaten Balangan			208.869.280,00	DINAS PERPUSTAKAAN DAN KEARSIPAN
	2.23.03.2.01.0001	Peningkatan Peran Serta Masyarakat dalam Penyimpanan, Perawatan, Pelestarian, dan Pendaftaran Naskah Kuno																					
			Jumlah Masyarakat yang Berperan Serta dalam Penyimpanan, Perawatan, Pelestarian, dan Pendaftaran Naskah Kuno					2 Orang	2 Orang		92.604.600,00	92.604.600,00	92.604.600,00	0,00	Kab. Balangan, Paringin Selatan, Batu Piring	DANA TRANSFER UMUM-DANA BAGI HASIL	Memperkuat Stabilitas Polhukhankam Dan Transformasi Pelayanan Publik	Peningkatan Kualitas Sumberdaya Manusia melalui Sektor Pendidikan dan Kesehatan				15.000.000,00	DINAS PERPUSTAKAAN DAN KEARSIPAN
	2.23.03.2.01.0002	Pengembangan, Pengolahan dan Pengalihmediaan Naskah Kuno yang Dimiliki oleh Masyarakat untuk Dilestarikan dan Didayagunakan																					
			Jumlah Naskah Kuno yang Dimiliki oleh Masyarakat yang Dikembangkan untuk Dilestarikan dan Didayagunakan					2 Eksemplar	2 Eksemplar		225.444.800,00	225.444.800,00	176.244.800,00	-49.200.000,00	Kab. Balangan, Paringin Selatan, Batu Piring	DANA TRANSFER UMUM-DANA BAGI HASIL	Memperkuat Stabilitas Polhukhankam Dan Transformasi Pelayanan Publik	Peningkatan Kualitas Sumberdaya Manusia melalui Sektor Pendidikan dan Kesehatan				193.869.280,00	DINAS PERPUSTAKAAN DAN KEARSIPAN
	2.24	URUSAN PEMERINTAHAN BIDANG KEARSIPAN									1.600.064.000,00	1.600.064.000,00	2.161.716.500,00	561.652.500,00								3.344.400.000,00	
1.	2.24.02	PROGRAM PENGELOLAAN ARSIP	Terwujudnya revitalitas arsip dan aktualisasi nilai budaya dan kearifan lokal					30 %	30 %		963.335.000,00	963.335.000,00	1.294.317.700,00	831.065.000,00								1.794.400.000,00	
	2.24.02.2.01	Pengelolaan Arsip Dinamis Daerah Kabupaten/Kota	Presentasi Pengelolaan Arsip Dinamis Pencipta Arsip					100 %	100 %		650.987.500,00	650.987.500,00	778.548.300,00	127.560.800,00			Memperkuat Stabilitas Polhukhankam Dan Transformasi Pelayanan Publik	Peningkatan Kualitas Tata Kelola Pemerintahan dan Pelayanan Publik	Masyarakat Kabupaten Balangan			1.200.000.000,00	DINAS PERPUSTAKAAN DAN KEARSIPAN
	2.24.02.2.01.0001	Penciptaan dan Penggunaan Arsip Dinamis																					
			Jumlah Naskah Dinas yang Diciptakan dan Digunakan					2 Berkas	2 Berkas		405.500.000,00	405.500.000,00	451.549.000,00	46.049.000,00	Kab. Balangan, Paringin Selatan, Batu Piring	DANA TRANSFER UMUM-DANA BAGI HASIL	Memperkuat Stabilitas Polhukhankam Dan Transformasi Pelayanan Publik	Peningkatan Kualitas Tata Kelola Pemerintahan dan Pelayanan Publik				500.000.000,00	DINAS PERPUSTAKAAN DAN KEARSIPAN
	2.24.02.2.01.0002	Pemeliharaan dan Penyusutan Arsip Dinamis																					
			Jumlah Naskah Dinas yang Dilakukan Pemeliharaan dan Penyusutan					5 Berkas	5 Berkas		161.061.500,00	161.061.500,00	222.949.300,00	61.887.800,00	Kab. Balangan, Paringin Selatan, Batu Piring	DANA TRANSFER UMUM-DANA BAGI HASIL	Memperkuat Stabilitas Polhukhankam Dan Transformasi Pelayanan Publik	Peningkatan Kualitas Sumberdaya Manusia melalui Sektor Pendidikan dan Kesehatan				100.000.000,00	DINAS PERPUSTAKAAN DAN KEARSIPAN
	2.24.02.2.01.0003	Pengawasan Arsip Dinamis Kewenangan Kabupaten/Kota																					
			Jumlah Laporan Hasil Pengawasan Arsip Dinamis Kewenangan Kabupaten/Kota					1 Laporan	1 Laporan		84.426.000,00	84.426.000,00	104.050.000,00	19.624.000,00	Kab. Balangan, Paringin Selatan, Semua Kel/Desa	DANA TRANSFER UMUM-DANA BAGI HASIL	Memperkuat Stabilitas Polhukhankam Dan Transformasi Pelayanan Publik	Peningkatan Kualitas Sumberdaya Manusia melalui Sektor Pendidikan dan Kesehatan				600.000.000,00	DINAS PERPUSTAKAAN DAN KEARSIPAN
	2.24.02.2.02	Pengelolaan Arsip Statis Daerah Kabupaten/Kota	Jumlah arsip terjaga dan arsip statis sebagai warisan budaya yang yang dipreservasi					2 Daftar	2 Daftar		110.833.900,00	110.833.900,00	147.176.400,00	36.342.500,00			Memperkuat Stabilitas Polhukhankam Dan Transformasi Pelayanan Publik	Peningkatan Kualitas Tata Kelola Pemerintahan dan Pelayanan Publik	Masyarakat Kabupaten Balangan			279.400.000,00	DINAS PERPUSTAKAAN DAN KEARSIPAN
	2.24.02.2.02.0001	Pengumpulan dan Penyampaian Salinan Otentik Naskah Asli Arsip Terjaga kepada ANRI																					
			Jumlah Salinan Otentik Naskah Asli Arsip Terjaga yang Diumpulkan dan Disampaikan kepada ANRI					10 Arsip	10 Arsip		79.700.000,00	79.700.000,00	79.700.000,00	0,00	Kab. Balangan, Paringin Selatan, Batu Piring	DANA TRANSFER UMUM-DANA BAGI HASIL	Memperkuat Stabilitas Polhukhankam Dan Transformasi Pelayanan Publik	Peningkatan Kualitas Tata Kelola Pemerintahan dan Pelayanan Publik				224.400.000,00	DINAS PERPUSTAKAAN DAN KEARSIPAN
	2.24.02.2.02.0002	Akuisisi, Pengolahan, Preservasi, dan Akses Arsip Statis																					
			Jumlah Arsip Statis yang Dilakukan Akuisisi, Pengolahan, Preservasi dan Akses Arsip Statis					100 Arsip	100 Arsip		31.133.900,00	31.133.900,00	67.476.400,00	36.342.500,00	Kab. Balangan, Paringin Selatan, Batu Piring	DANA TRANSFER UMUM-DANA BAGI HASIL	Memperkuat Stabilitas Polhukhankam Dan Transformasi Pelayanan Publik	Peningkatan Kualitas Tata Kelola Pemerintahan dan Pelayanan Publik	Masyarakat Kabupaten Balangan			55.000.000,00	DINAS PERPUSTAKAAN DAN KEARSIPAN
	2.24.02.2.03	Pengelolaan Simpul Jaringan Informasi Kearsipan Nasional Tingkat Kabupaten/Kota	Jumlah pelayanan arsip sebagai memori kolektif dan jati diri bangsa					100 %	100 %		201.513.600,00	201.513.600,00	368.593.000,00	167.079.400,00			Memperkuat Stabilitas Polhukhankam Dan Transformasi Pelayanan Publik	Peningkatan Kualitas Tata Kelola Pemerintahan dan Pelayanan Publik	Masyarakat Kabupaten Balangan			315.000.000,00	DINAS PERPUSTAKAAN DAN KEARSIPAN
	2.24.02.2.03.0001	Penyediaan Informasi, Akses dan Layanan Kearsipan Tingkat Daerah Kabupaten/Kota Melalui JIKN																					
			Jumlah Layanan Penyediaan Informasi, Akses dan Layanan Kearsipan Tingkat Daerah Kabupaten/Kota Melalui JIKN					8 Pengguna	8 Pengguna		156.474.600,00	156.474.600,00	209.094.000,00	52.619.400,00	Kab. Balangan, Paringin Selatan, Batu Piring	DANA TRANSFER UMUM-DANA BAGI HASIL	Memperkuat Stabilitas Polhukhankam Dan Transformasi Pelayanan Publik	Peningkatan Kualitas Tata Kelola Pemerintahan dan Pelayanan Publik				65.000.000,00	DINAS PERPUSTAKAAN DAN KEARSIPAN
	2.24.02.2.03.0002	Pemberdayaan Kapasitas Unit Kearsipan dan Lembaga Kearsipan Daerah Kabupaten/Kota																					

			Jumlah Laporan Hasil Pemberdayaan Kapasitas Unit Kearsipan dan Lembaga Kearsipan Daerah Kabupaten/Kota				1 Laporan	1 Laporan	45.039.000,00	45.039.000,00	159.499.000,00	114.460.000,00	Kab. Balangan, Paringin Selatan, Batu Piring	DANA TRANSFER UMUM-DANA BAGI HASIL	Memperkuat Stabilitas Polhukhankam Dan Transformasi Pelayanan Publik	Peningkatan Kualitas Tata Kelola Pemerintahan dan Pelayanan Publik Peningkatan Kualitas Tata Kelola Pemerintahan dan Pelayanan Publik			250.000.000,00	DINAS PERPUSTAKAAN DAN KEARSIPAN
2.	2.24.03	PROGRAM PERLINDUNGAN DAN PENYELAMATAN ARSIP	Prosentasi Perlindungan dan Penyelamatan Arsip Daerah				30 %	30 %	632.056.000,00	632.056.000,00	855.361.000,00	517.944.000,00							1.150.000.000,00	
	2.24.03.2.01	Pemusnahan Arsip Dilingkungan Pemerintah Daerah Kabupaten/Kota yang Memiliki Retensi di Bawah 10 (Sepuluh) Tahun	Jumlah Arsip yang terdaftar diselamatkan /dilindungi				1 Daftar	1 Daftar	393.050.000,00	393.050.000,00	433.798.500,00	40.748.500,00			Memperkuat Stabilitas Polhukhankam Dan Transformasi Pelayanan Publik	Peningkatan Kualitas Tata Kelola Pemerintahan dan Pelayanan Publik Peningkatan Kualitas Tata Kelola Pemerintahan dan Pelayanan Publik	Masyarakat Kabupaten Balangan		450.000.000,00	DINAS PERPUSTAKAAN DAN KEARSIPAN
	2.24.03.2.01.0001	Penilaian, Penetapan dan Pelaksanaan Pemusnahan Arsip yang Memiliki Retensi di Bawah 10 (Sepuluh) Tahun																		
			Jumlah Arsip yang Dilakukan Penilaian, Penetapan dan Pelaksanaan Pemusnahan Arsip yang Memiliki Retensi di Bawah 10 (Sepuluh) Tahun				1 Arsip	1 Arsip	393.050.000,00	393.050.000,00	433.798.500,00	40.748.500,00	Kab. Balangan, Semua Kecamatan, Semua Kel/Desa	DANA TRANSFER UMUM-DANA BAGI HASIL	Memperkuat Stabilitas Polhukhankam Dan Transformasi Pelayanan Publik	Peningkatan Kualitas Tata Kelola Pemerintahan dan Pelayanan Publik Peningkatan Kualitas Tata Kelola Pemerintahan dan Pelayanan Publik			450.000.000,00	DINAS PERPUSTAKAAN DAN KEARSIPAN
	2.24.03.2.03	Penyelamatan Arsip Perangkat Daerah Kabupaten/Kota yang Digabung dan/atau Dibubarkan, dan Pemekaran Daerah Kecamatan dan Desa/Kelurahan yang terdaftar	Jumlah yang terdaftar Penyelamatan Arsip Perangkat Daerah Kabupaten/Kota yang Digabung dan/atau Dibubarkan, dan Pemekaran Daerah Kecamatan dan Desa/Kelurahan yang terdaftar				1 Kecamatan	1 Kecamatan	190.590.000,00	190.590.000,00	266.773.000,00	76.183.000,00			Memperkuat Stabilitas Polhukhankam Dan Transformasi Pelayanan Publik	Peningkatan Kualitas Sumberdaya Manusia melalui Sektor Pendidikan dan Kesehatan Peningkatan Kualitas Sumberdaya Manusia melalui Sektor Pendidikan dan Kesehatan	Masyarakat Kabupaten Balangan		600.000.000,00	DINAS PERPUSTAKAAN DAN KEARSIPAN
	2.24.03.2.03.0001	Pendataan, Penyusunan Daftar dan Penilaian serta Penyerahan atau Pemusnahan Arsip bagi Penggabungan Perangkat Daerah Kabupaten/Kota																		
			Jumlah Daftar Arsip yang Dilakukan Pendataan, Penyusunan dan Penilaian serta Penyerahan atau Pemusnahan Arsip bagi Penggabungan Perangkat Daerah Kabupaten/Kota				1 Daftar	1 Daftar	95.160.000,00	95.160.000,00	171.343.000,00	76.183.000,00	Kab. Balangan, Paringin Selatan, Batu Piring	DANA TRANSFER UMUM-DANA BAGI HASIL	Memperkuat Stabilitas Polhukhankam Dan Transformasi Pelayanan Publik	Peningkatan Kualitas Sumberdaya Manusia melalui Sektor Pendidikan dan Kesehatan Peningkatan Kualitas Sumberdaya Manusia melalui Sektor Pendidikan dan Kesehatan			100.000.000,00	DINAS PERPUSTAKAAN DAN KEARSIPAN
	2.24.03.2.03.0002	Pendataan, Penyusunan Daftar dan Penilaian serta Penyerahan atau Pemusnahan Arsip bagi Pembubaran Perangkat Daerah Kabupaten/Kota																		
			Jumlah Arsip yang Dilakukan Pendataan, Penyusunan Daftar dan Penilaian serta Penyerahan atau Pemusnahan Arsip bagi Pembubaran Perangkat Daerah Kabupaten/Kota				1 Arsip	1 Arsip	95.430.000,00	95.430.000,00	95.430.000,00	0,00	Kab. Balangan, Paringin Selatan, Batu Piring	DANA TRANSFER UMUM-DANA BAGI HASIL	Memperkuat Stabilitas Polhukhankam Dan Transformasi Pelayanan Publik	Peningkatan Kualitas Tata Kelola Pemerintahan dan Pelayanan Publik Peningkatan Kualitas Tata Kelola Pemerintahan dan Pelayanan Publik			500.000.000,00	DINAS PERPUSTAKAAN DAN KEARSIPAN
	2.24.03.2.04	Autentikasi Arsip Statis dan Arsip Hasil Alih Media Kabupaten/Kota	-				-	-	48.416.000,00	48.416.000,00	154.789.500,00	106.373.500,00			Memperkuat Stabilitas Polhukhankam Dan Transformasi Pelayanan Publik	Peningkatan Kualitas Sumberdaya Manusia melalui Sektor Pendidikan dan Kesehatan Peningkatan Kualitas Sumberdaya Manusia melalui Sektor Pendidikan dan Kesehatan	Masyarakat Kabupaten Balangan		100.000.000,00	DINAS PERPUSTAKAAN DAN KEARSIPAN
	2.24.03.2.04.0002	Penilaian dan Penetapan Hasil Alih Media Sesuai Persyaratan Penjaminan Keabsahan Arsip																		
			Jumlah Daftar Arsip yang Dilakukan Penilaian dan Penetapan Alih Media Sesuai Persyaratan Penjaminan Keabsahan Arsip				1 Arsip	1 Arsip	48.416.000,00	48.416.000,00	154.789.500,00	106.373.500,00	Kab. Balangan, Semua Kecamatan, Semua Kel/Desa	DANA TRANSFER UMUM-DANA BAGI HASIL	Memperkuat Stabilitas Polhukhankam Dan Transformasi Pelayanan Publik	Peningkatan Kualitas Sumberdaya Manusia melalui Sektor Pendidikan dan Kesehatan Peningkatan Kualitas Sumberdaya Manusia melalui Sektor Pendidikan dan Kesehatan			100.000.000,00	DINAS PERPUSTAKAAN DAN KEARSIPAN
3.	2.24.04	PROGRAM PERIZINAN PENGGUNAAN ARSIP	Prosentasi Pelayanan Perijinan dan Penggunaan Arsip				60 %	60 %	4.673.000,00	4.673.000,00	12.037.800,00	395.327.000,00							400.000.000,00	
	2.24.04.2.01	Pelayanan Izin Penggunaan Arsip yang Bersifat Tertutup di Kabupaten/Kota	Jumlah Pengguna yang terdaftar Pelayanan Izin Penggunaan Arsip yang Bersifat Tertutup Di Lembaga Kearsipan Daerah				1 Orang	1 Orang	4.673.000,00	4.673.000,00	12.037.800,00	7.364.800,00			Memperkuat Stabilitas Polhukhankam Dan Transformasi Pelayanan Publik	Peningkatan Kualitas Tata Kelola Pemerintahan dan Pelayanan Publik Peningkatan Kualitas Tata Kelola Pemerintahan dan Pelayanan Publik	Masyarakat Kabupaten Balangan		400.000.000,00	DINAS PERPUSTAKAAN DAN KEARSIPAN
	2.24.04.2.01.0001	Penyusunan dan Penetapan SOP Penggunaan Arsip yang Bersifat Tertutup																		
			Jumlah SOP Penggunaan Arsip yang Bersifat Tertutup yang Disusun dan Ditetapkan				1 SOP	1 SOP	4.673.000,00	4.673.000,00	12.037.800,00	7.364.800,00	Kab. Balangan, Paringin Selatan, Batu Piring	DANA TRANSFER UMUM-DANA BAGI HASIL	Memperkuat Stabilitas Polhukhankam Dan Transformasi Pelayanan Publik	Peningkatan Kualitas Tata Kelola Pemerintahan dan Pelayanan Publik Peningkatan Kualitas Tata Kelola Pemerintahan dan Pelayanan Publik			400.000.000,00	DINAS PERPUSTAKAAN DAN KEARSIPAN
		DINAS PERINDUSTRIAN DAN PERDAGANGAN																		
	3	URUSAN PEMERINTAHAN PILIHAN							0,00	28.023.124.600,00	37.719.282.392,00	37.719.282.392,00							20.047.039.339,00	
									0,00	28.023.124.600,00	37.719.282.392,00	37.719.282.392,00							20.047.039.339,00	
	3.30	URUSAN PEMERINTAHAN BIDANG PERDAGANGAN							0,00	17.132.065.600,00	18.650.634.500,00	18.650.634.500,00							8.435.255.380,00	
1.	3.30.02	PROGRAM PERIZINAN DAN PENDAFTARAN PERUSAHAAN	PERSENTASE JUMLAH KEGIATAN PENGENDALIAN FASILITAS PENYIMPANAN BAHAN BERBAHAYA DAN PENGAWASAN DISTRIBUSI, PENGEMASAN DAN PERLABELAN BAHAN BERBAHAYA DILAKSANAKAN PERSENTASE PELAKU USAHA PERDAGANGAN YANG MEMPEROLEH IJIN SESUAI KETENTUAN				-	100 17,85 Persen Persen	0,00	116.750.000,00	276.750.000,00	128.425.000,00							128.425.000,00	
	3.30.02.2.01	Penerbitan Izin Pengelolaan Pasar Rakyat, Pusat Perbelanjaan, dan Izin Usaha Toko Swalayan	JUMLAH PENERBITAN IZIN PENGELOLAAN PASAR RAKYAT, PUSAT PERBELANJAAN DAN IZIN TOKO SWALAYAN YANG DIKELUARKAN				-	50 Buah	0,00	75.600.000,00	75.600.000,00	75.600.000,00			-	Peningkatan Investasi, Produk Unggulan dan Daya Saing UKM Peningkatan Investasi, Produk Unggulan dan Daya Saing UKM	Pelaku Usaha		83.160.000,00	DINAS PERINDUSTRIAN DAN PERDAGANGAN
	3.30.02.2.01.0001	Fasilitasi Pemenuhan Komitmen Perolehan Perizinan Pasar Rakyat, Pusat Perbelanjaan, dan Toko Swalayan Melalui Sistem Pelayanan Perizinan Berusaha Terintegrasi Secara Elektronik																		
			Jumlah Rekomendasi Pemenuhan Komitmen Perolehan Perizinan Pasar Rakyat, Pusat Perbelanjaan, dan Toko Swalayan Melalui Sistem Pelayanan Perizinan Berusaha Terintegrasi Secara Elektronik				-	1 Dokumen	0,00	75.600.000,00	75.600.000,00	75.600.000,00	Kab. Balangan, Semua Kecamatan, Semua Kel/Desa	DANA TRANSFER UMUM-DANA BAGI HASIL	-	Peningkatan Investasi, Produk Unggulan dan Daya Saing UKM Peningkatan Investasi, Produk Unggulan dan Daya Saing UKM			83.160.000,00	DINAS PERINDUSTRIAN DAN PERDAGANGAN

	3.30.02.2.02	Penerbitan Tanda Daftar Gudang	Jumlah Penerbitan Tanda Daftar Gudang				-	3 Buah	0,00	0,00	60.000.000,00	60.000.000,00			Memperkuat Ketahanan Ekonomi Untuk Pertumbuhan Yang Berkualitas dan Berkeadilan	Peningkatan Investasi, Produk Unggulan dan Daya Saing UKM Peningkatan Investasi, Produk Unggulan dan Daya Saing UKM	Pelaku Usaha		0,00	DINAS PERINDUSTRIAN DAN PERDAGANGAN
	3.30.02.2.02.0001	Fasilitasi Penerbitan Tanda Daftar Gudang																		
	3.30.02.2.03	Penerbitan Surat Tanda Pendaftaran Waralaba (STPW) untuk Pemern Waralaba dan Waralaba Dalam Negeri	JUMLAH PENERBITAN SURAT TANDA PENDAFTARAN WARALABA (STPW) DALAM NEGERI				-	9 Buah	0,00	41.150.000,00	41.150.000,00	41.150.000,00			Memperkuat Ketahanan Ekonomi Untuk Pertumbuhan Yang Berkualitas dan Berkeadilan	Peningkatan Investasi, Produk Unggulan dan Daya Saing UKM Peningkatan Investasi, Produk Unggulan dan Daya Saing UKM	Pelaku Usaha		45.265.000,00	DINAS PERINDUSTRIAN DAN PERDAGANGAN
	3.30.02.2.03.0001	Fasilitasi Penzoran Surat Tanda Pendaftaran dan/atau Lanjutan Waralaba (STPW) Dalam Negeri Terintegrasi Secara Elektronik																		
	3.30.02.2.06	Pengendalian Fasilitas Penyimpanan Bahan Berbahaya dan Pengawasan Distribusi, Pengemasan dan Pelabelan Bahan Berbahaya di Tingkat Daerah Kabupaten/ Kota	Jumlah Pengawasan Pengendalian Fasilitas Penyimpanan Bahan Berbahaya dan Pengawasan Distribusi, Pengemasan dan Pelabelan Bahan Berbahaya Sesuai Ketentuan				-	3 Kali	0,00	0,00	50.000.000,00	50.000.000,00			Memperkuat Ketahanan Ekonomi Untuk Pertumbuhan Yang Berkualitas dan Berkeadilan	Peningkatan Investasi, Produk Unggulan dan Daya Saing UKM Peningkatan Investasi, Produk Unggulan dan Daya Saing UKM	Pelaku Usaha		0,00	DINAS PERINDUSTRIAN DAN PERDAGANGAN
	3.30.02.2.06.0003	Pengawasan Distribusi, Pengemasan dan Pelabelan Bahan Berbahaya Terhadap Pengguna Akhir Bahan Berbahaya (PA-B2) maupun Produsen B2 (P-B2)																		
	3.30.02.2.07	Penerbitan Surat Keterangan Asal (bagi Daerah Kabupaten/Kota yang Telah Ditetapkan sebagai Instansi Penerbit Surat Keterangan Asal)					-	-	0,00	0,00	50.000.000,00	50.000.000,00			-	Peningkatan Investasi, Produk Unggulan dan Daya Saing UKM Peningkatan Investasi, Produk Unggulan dan Daya Saing UKM	-		0,00	DINAS PERINDUSTRIAN DAN PERDAGANGAN
	3.30.02.2.07.0001	Koordinasi dan Sinkronisasi Layanan Penerbitan SKA																		
2.	3.30.03	PROGRAM PENGINGKATAN SARANA DISTRIBUSI PERDAGANGAN	PERSENTASE PASAR DI KABUPATEN BALANGAN YANG MEMENUHI STANDAR KELAYAKAN PASAR				-	10 Persen	0,00	13.654.872.700,00	13.836.978.700,00	7.178.212.270,00							7.178.212.270,00	
	3.30.03.2.01	Pembangunan dan Pengelolaan Sarana Distribusi Perdagangan	Persentase Pasar yang direvitalisasi				-	83,33 Persen	0,00	13.523.673.300,00	13.688.179.300,00	13.688.179.300,00			-	Peningkatan Investasi, Produk Unggulan dan Daya Saing UKM Peningkatan Investasi, Produk Unggulan dan Daya Saing UKM	Pedagang		7.031.052.600,00	DINAS PERINDUSTRIAN DAN PERDAGANGAN
	3.30.03.2.01.0001	Penyediaan Sarana Distribusi Perdagangan																		
	3.30.03.2.01.0002	Fasilitasi Pengelolaan Sarana Distribusi Perdagangan																		
	3.30.03.2.02	Pembinaan Terhadap Pengelola Sarana Distribusi Perdagangan Masyarakat di Wilayah Kerjanya	Persentase Pedagang yang Berjualan pada Tempatnya				-	70 Persen	0,00	131.199.400,00	148.799.400,00	148.799.400,00			Memperkuat Ketahanan Ekonomi Untuk Pertumbuhan Yang Berkualitas dan Berkeadilan	Peningkatan Investasi, Produk Unggulan dan Daya Saing UKM Peningkatan Investasi, Produk Unggulan dan Daya Saing UKM	Pedagang		147.159.670,00	DINAS PERINDUSTRIAN DAN PERDAGANGAN
	3.30.03.2.02.0001	Pembinaan dan Pengendalian Pengelola Sarana Distribusi Perdagangan																		
	3.30.03.2.02.0002	Pemberdayaan Pengelola Sarana Distribusi Perdagangan																		
3.	3.30.04	PROGRAM STABILISASI HARGA BARANG KEBUTUHAN POKOK DAN BARANG PENTING	PERSENTASE STABILITAS DAN JUMLAH KETERSEDIAAN HARGA BARANG KEBUTUHAN POKOK				-	7,40 PERS ENTASE	0,00	757.219.200,00	1.172.019.100,00	428.618.110,00							428.618.110,00	
	3.30.04.2.02	Pengendalian Harga, dan Stok Barang Kebutuhan Pokok dan Barang Penting di Tingkat Pasar Kabupaten/Kota	Jumlah Pelaksanaan Kegiatan Pengendalian Harga dan Stok Barang Kebutuhan Pokok dan Barang Penting Jumlah Pelaksanaan Pasar Murah				-	65 Kali 66 Kali	0,00	757.219.200,00	1.172.019.100,00	1.172.019.100,00			-	Peningkatan Investasi, Produk Unggulan dan Daya Saing UKM Peningkatan Investasi, Produk Unggulan dan Daya Saing UKM	Pedagang		428.618.110,00	DINAS PERINDUSTRIAN DAN PERDAGANGAN
	3.30.04.2.02.0001	Pemantauan Harga dan Stok Barang Kebutuhan Pokok dan Barang Penting pada Pelaku Usaha Distribusi Barang dalam 1 (Satu) Kabupaten/Kota																		
	3.30.04.2.02.0003	Pelaksanaan Operasi Pasar Reguler dan Pasar Khusus yang Berdampak dalam 1 (Satu) Kabupaten/Kota																		
4.	3.30.05	PROGRAM PENGEMBANGAN EKSPOR	PERSENTASE PENINGKATAN PELAKU USAHA EKSPOR				-	50 Persen	0,00	1.973.984.500,00	2.569.134.000,00	200.000.000,00							200.000.000,00	
	3.30.05.2.01	Penyelenggaraan Promosi Dagang Melalui Pameran Dagang dan Misi Dagang bagi Produk Ekspor Unggulan yang Terdapat pada 1 (Satu) Daerah Kabupaten/Kota	Persentase Peningkatan Tujuan Ekspor				-	33,33 Persen	0,00	1.973.984.500,00	2.569.134.000,00	2.569.134.000,00			Memperkuat Ketahanan Ekonomi Untuk Pertumbuhan Yang Berkualitas dan Berkeadilan	Peningkatan Investasi, Produk Unggulan dan Daya Saing UKM Peningkatan Investasi, Produk Unggulan dan Daya Saing UKM	Pelaku Usaha		200.000.000,00	DINAS PERINDUSTRIAN DAN PERDAGANGAN
	3.30.05.2.01.0002	Pameran Dagang Nasional																		
	3.30.05.2.01.0004	Misi Dagang bagi Produk Ekspor Unggulan																		
5.	3.30.06	PROGRAM STANDARDISASI DAN PERLINDUNGAN KONSUMEN	PERSENTASE JUMLAH KEGIATAN METROLOGI LEGAL DILAKSANAKAN PERSENTASE JUMLAH KEGIATAN PENGAWASAN METROLOGI LEGAL DILAKSANAKAN				-	69,23 25,00 Persen Persen	0,00	578.639.200,00	744.252.700,00	500.000.000,00							500.000.000,00	
	3.30.06.2.01	Pelaksanaan Metrologi Legal, Berupa Tera, Tera Ulang, dan Pengawasan	Jumlah Alat-Alat Ukur, Takar, Timbang dan Perlengkapannya (UTTP) bertanda Tera Sah Jumlah Alat-Alat Ukur, Takar, Timbang dan Perlengkapannya (UTTP) dan BDKT yang diawasi dan sesuai ketentuan Jumlah SDM Kemetrologan yang memperoleh sertifikasi teknis				-	1300 Buah 150 Buah 1 Orang	0,00	578.639.200,00	744.252.700,00	744.252.700,00			Memperkuat Ketahanan Ekonomi Untuk Pertumbuhan Yang Berkualitas dan Berkeadilan	Peningkatan Investasi, Produk Unggulan dan Daya Saing UKM Peningkatan Investasi, Produk Unggulan dan Daya Saing UKM	Pedagang		500.000.000,00	DINAS PERINDUSTRIAN DAN PERDAGANGAN
	3.30.06.2.01.0001	Pelaksanaan Metrologi Legal, Berupa Tera, Tera Ulang																		
	3.30.06.2.01.0002	Pengawasan/Penyuluhan Metrologi Legal																		
6.	3.30.07	PROGRAM PENGGUNAAN DAN PEMASARAN PRODUK DALAM NEGERI	PERSENTASE PENINGKATAN NILAI PRODUK LOKAL				-	7,88 Persen	0,00	50.600.000,00	51.500.000,00	0,00							0,00	
	3.30.07.2.01	Pelaksanaan Promosi, Pemasaran dan Peningkatan Penggunaan Produk Dalam Negeri	Nilai Transaksi Promosi Perdagangan Persentase Produk Lokal Perdagangan yang Berkualitas				-	1.380.000,0 00 Rupiah 33,33 Persen	0,00	50.600.000,00	51.500.000,00	51.500.000,00			Memperkuat Ketahanan Ekonomi Untuk Pertumbuhan Yang Berkualitas dan Berkeadilan	Peningkatan Investasi, Produk Unggulan dan Daya Saing UKM Peningkatan Investasi, Produk Unggulan dan Daya Saing UKM	Pelaku Usaha		0,00	DINAS PERINDUSTRIAN DAN PERDAGANGAN
	3.30.07.2.01.0006	Pemasaran dan Peningkatan Penggunaan Produk Dalam Negeri di Tingkat Kabupaten/Kota																		
	3.31	URUSAN PEMERINTAHAN BIDANG PERINDUSTRIAN							0,00	10.891.059.000,00	19.068.647.892,00	19.068.647.892,00							11.611.783.959,00	
1.	3.31.01	PROGRAM PENUNJANG URUSAN PEMERINTAHAN DAERAH KABUPATEN/KOTA	NILAI SAKIP PERANGKAT DAERAH PERSENTASE TEMUAN BPK YANG DITINDAKLANJUTI NILAI SKM PERANGKAT DAERAH				-	78,20 100 88,30 Persen Persen Nilai SKM	0,00	5.822.016.400,00	10.844.605.692,00	9.216.783.959,00							9.216.783.959,00	
	3.31.01.2.01	Perencanaan, Penganggaran, dan Evaluasi Kinerja Perangkat Daerah	Persentase Penyusunan Dokumen Perencanaan, Penganggaran, dan Evaluasi Kinerja Perangkat Daerah				-	100 Persen	0,00	18.000.000,00	66.227.000,00	66.227.000,00			Memperkuat Stabilitas Politik/hankam Dan Transformasi Pelayanan Publik	Peningkatan Kualitas Tata Kelola Pemerintahan dan Pelayanan Publik Peningkatan Kualitas Tata Kelola Pemerintahan dan Pelayanan Publik	ASN		40.010.300,00	DINAS PERINDUSTRIAN DAN PERDAGANGAN

[illegible]

	4.01.03.2.02	Pelaksanaan Administrasi Pembangunan	Jumlah kebijakan yang dirumuskan dan dimanfaatkan dalam pelaksanaan pembangunan Persentase Kebijakan Bidang Penyusunan Program, Pengendalian Program dan Evaluasi Pembangunan yang Terlaksana				100 % 1 rumusan	100 %	1.002.809.200,00	1.128.409.200,00	1.128.409.200,00	125.600.000,00		Memperkuat Stabilitas Pohukhankam Dan Transformasi Pelayanan Publik	Peningkatan Kualitas Tata Kelola Pemerintahan dan Pelayanan Publik Peningkatan Kualitas Tata Kelola Pemerintahan dan Pelayanan Publik	Karyawan/Karyawati Sekretariat Daerah		1.325.276.500,00	SEKRETARIAT DAERAH
	4.01.03.2.02.0001	Fasilitas Penyusunan Program Pembangunan																	
			Jumlah Dokumen Hasil Fasilitas Penyusunan Program Pembangunan Dierah				4 Dokumen	4 Dokumen	307.985.000,00	307.985.000,00	307.985.000,00	0,00	Kab. Balangan, Semua Kecamatan, Semua Kel/Desa	DANA TRANSFER UMUM-DANA BAGI HASIL	Memperkuat Stabilitas Pohukhankam Dan Transformasi Pelayanan Publik	Peningkatan Kualitas Tata Kelola Pemerintahan dan Pelayanan Publik Peningkatan Kualitas Tata Kelola Pemerintahan dan Pelayanan Publik		460.198.000,00	SEKRETARIAT DAERAH
	4.01.03.2.02.0002	Pengendalian dan Evaluasi Program Pembangunan																	
			Jumlah Laporan Hasil Pengendalian dan Evaluasi Program Pembangunan				1 Laporan	1 Laporan	308.363.200,00	433.963.200,00	433.963.200,00	125.600.000,00	Kab. Balangan, Semua Kecamatan, Semua Kel/Desa	DANA TRANSFER UMUM-DANA BAGI HASIL	Memperkuat Stabilitas Pohukhankam Dan Transformasi Pelayanan Publik	Peningkatan Kualitas Tata Kelola Pemerintahan dan Pelayanan Publik Peningkatan Kualitas Tata Kelola Pemerintahan dan Pelayanan Publik		403.095.700,00	SEKRETARIAT DAERAH
	4.01.03.2.02.0003	Pengelolan Evaluasi dan Pelaporan Pelaksanaan Pembangunan																	
			Jumlah Laporan Hasil Pengelolaan Evaluasi dan Pelaporan Pelaksanaan Pembangunan				4 Laporan	4 Laporan	386.461.000,00	386.461.000,00	386.461.000,00	0,00	Kab. Balangan, Semua Kecamatan, Semua Kel/Desa	DANA TRANSFER UMUM-DANA BAGI HASIL	Memperkuat Stabilitas Pohukhankam Dan Transformasi Pelayanan Publik	Peningkatan Kualitas Tata Kelola Pemerintahan dan Pelayanan Publik Peningkatan Kualitas Tata Kelola Pemerintahan dan Pelayanan Publik		461.982.800,00	SEKRETARIAT DAERAH
		BAGIAN PEREKONOMIAN DAN SUMBER DAYA ALAM							1.506.842.200,00	1.606.898.200,00	1.688.018.200,00	181.176.000,00						1.421.197.500,00	
	4	UNSUR PENDUKUNG URUSAN PEMERINTAHAN							1.506.842.200,00	1.606.898.200,00	1.688.018.200,00	181.176.000,00						1.421.197.500,00	
	4.01	SEKRETARIAT DAERAH							1.506.842.200,00	1.606.898.200,00	1.688.018.200,00	181.176.000,00						1.421.197.500,00	
1.	4.01.03	PROGRAM PEREKONOMIAN DAN PEMBANGUNAN		Persentase kebijakan di bidang Perekonomian dan Pembangunan yang diimpl ementasikan/diterapkan oleh SKPD			100 %	100 %	1.506.842.200,00	1.606.898.200,00	1.688.018.200,00	-85.644.700,00						1.421.197.500,00	
	4.01.03.2.01	Pelaksanaan Kebijakan Perekonomian	Persentase Kebijakan Bidang Pembinaan BUMD, BLUD Perekonomian dan SDA yang Terlaksana				100 %	100 %	1.302.638.200,00	1.352.338.200,00	1.433.458.200,00	130.820.000,00	-		Peningkatan Kualitas Tata Kelola Pemerintahan dan Pelayanan Publik Peningkatan Kualitas Tata Kelola Pemerintahan dan Pelayanan Publik			1.268.574.500,00	SEKRETARIAT DAERAH
	4.01.03.2.01.0001	Koordinasi, Sinkronisasi, Monitoring dan Evaluasi Kebijakan Pengelolaan BUMD dan BLUD																	
			Jumlah Dokumen Hasil Koordinasi, Sinkronisasi, Monitoring dan Evaluasi Kebijakan Pengelolaan BUMD dan BLUD				4 Dokumen	4 Dokumen	218.680.000,00	230.910.000,00	230.910.000,00	12.230.000,00	Kab. Balangan, Semua Kecamatan, Semua Kel/Desa	DANA TRANSFER UMUM-DANA BAGI HASIL	-	Peningkatan Kualitas Tata Kelola Pemerintahan dan Pelayanan Publik Peningkatan Kualitas Tata Kelola Pemerintahan dan Pelayanan Publik		218.680.000,00	SEKRETARIAT DAERAH
	4.01.03.2.01.0002	Pengendalian dan Distribusi Perekonomian																	
			Jumlah Laporan Hasil Pengendalian dan Distribusi Perekonomian				4 Laporan	4 Laporan	539.239.500,00	560.559.500,00	560.559.500,00	21.320.000,00	Kab. Balangan, Semua Kecamatan, Semua Kel/Desa	DANA TRANSFER UMUM-DANA BAGI HASIL	-	Peningkatan Kualitas Tata Kelola Pemerintahan dan Pelayanan Publik Peningkatan Kualitas Tata Kelola Pemerintahan dan Pelayanan Publik		539.239.500,00	SEKRETARIAT DAERAH
	4.01.03.2.01.0003	Perencanaan dan Pengawasan Ekonomi Mikro Kecil																	
			Jumlah Dokumen Hasil Perencanaan dan Pengawasan Ekonomi Mikro Kecil				1 Dokumen	1 Dokumen	438.397.700,00	444.887.700,00	444.887.700,00	6.490.000,00	Kab. Balangan, Semua Kecamatan, Semua Kel/Desa	DANA TRANSFER UMUM-DANA BAGI HASIL	-	Peningkatan Kualitas Tata Kelola Pemerintahan dan Pelayanan Publik Peningkatan Kualitas Tata Kelola Pemerintahan dan Pelayanan Publik		404.334.000,00	SEKRETARIAT DAERAH
	4.01.03.2.01.0005	Koordinasi, Sinkronisasi dan Evaluasi Kebijakan Pendirian BUMD																	
			Jumlah Dokumen Hasil Koordinasi, Sinkronisasi dan Evaluasi Kebijakan Pendirian BUMD				1 Dokumen	1 Dokumen	106.321.000,00	115.981.000,00	197.101.000,00	90.780.000,00	Kab. Balangan, Semua Kecamatan, Semua Kel/Desa	DANA TRANSFER UMUM-DANA BAGI HASIL	-	Peningkatan Kualitas Tata Kelola Pemerintahan dan Pelayanan Publik Peningkatan Kualitas Tata Kelola Pemerintahan dan Pelayanan Publik		106.321.000,00	SEKRETARIAT DAERAH
	4.01.03.2.04	Pemantauan Kebijakan Sumber Daya Alam	Persentase Kebijakan Bidang Pembinaan BUMD, BLUD Perekonomian dan SDA yang Terlaksana				100 %	100 %	204.204.000,00	254.560.000,00	254.560.000,00	50.356.000,00			Memperkuat Stabilitas Pohukhankam Dan Transformasi Pelayanan Publik	Peningkatan Kualitas Tata Kelola Pemerintahan dan Pelayanan Publik Peningkatan Kualitas Tata Kelola Pemerintahan dan Pelayanan Publik	Masyarakat	152.623.000,00	SEKRETARIAT DAERAH
	4.01.03.2.04.0001	Koordinasi, Sinkronisasi dan Evaluasi Kebijakan Pertanian, Kehutanan, Kelautan, dan Perikanan																	
			Jumlah Dokumen Hasil Koordinasi, Sinkronisasi, dan Evaluasi Kebijakan Urusan Pertanian, Pangan, Kehutanan, Kelautan dan Perikanan, Perdagangan Perindustrian, KUKM, Penanaman Modal, Tenaga Kerja				1 Dokumen	1 Dokumen	40.123.000,00	56.636.000,00	56.636.000,00	16.513.000,00	Kab. Balangan, Semua Kecamatan, Semua Kel/Desa	DANA TRANSFER UMUM-DANA BAGI HASIL	Memperkuat Stabilitas Pohukhankam Dan Transformasi Pelayanan Publik	Peningkatan Kualitas Tata Kelola Pemerintahan dan Pelayanan Publik Peningkatan Kualitas Tata Kelola Pemerintahan dan Pelayanan Publik		40.123.000,00	SEKRETARIAT DAERAH
	4.01.03.2.04.0002	Koordinasi, Sinkronisasi dan Evaluasi Kebijakan Pertambangan dan Lingkungan Hidup																	
			Jumlah Dokumen Hasil Koordinasi, Sinkronisasi, dan Evaluasi Kebijakan Urusan Pertambangan dan Sumber Daya Mineral, Lingkungan Hidup, Kominfo, Perhubungan, Statistik, Perseandian				1 Dokumen	1 Dokumen	102.452.000,00	123.915.000,00	123.915.000,00	21.463.000,00	Kab. Balangan, Semua Kecamatan, Semua Kel/Desa	DANA TRANSFER UMUM-DANA BAGI HASIL	Memperkuat Stabilitas Pohukhankam Dan Transformasi Pelayanan Publik	Peningkatan Kualitas Tata Kelola Pemerintahan dan Pelayanan Publik Peningkatan Kualitas Tata Kelola Pemerintahan dan Pelayanan Publik		112.500.000,00	SEKRETARIAT DAERAH
	4.01.03.2.04.0003	Koordinasi, Sinkronisasi dan Evaluasi Kebijakan Energi dan Air																	
			Jumlah Dokumen Hasil Koordinasi, Sinkronisasi, dan Evaluasi Kebijakan Urusan Energi dan Air, Pekerjaan Umum dan Penataan Ruang, Perumahan Rakyat dan Kawasan Permukiman, Pertanahan				1 Dokumen	1 Dokumen	61.629.000,00	74.009.000,00	74.009.000,00	12.380.000,00	Kab. Balangan, Semua Kecamatan, Semua Kel/Desa	DANA TRANSFER UMUM-DANA BAGI HASIL	Memperkuat Stabilitas Pohukhankam Dan Transformasi Pelayanan Publik	Peningkatan Kualitas Tata Kelola Pemerintahan dan Pelayanan Publik Peningkatan Kualitas Tata Kelola Pemerintahan dan Pelayanan Publik		0,00	SEKRETARIAT DAERAH
		BAGIAN PENGADAAN BARANG DAN JASA							1.889.037.000,00	1.889.037.000,00	1.889.037.000,00	0,00						1.890.135.000,00	
	4	UNSUR PENDUKUNG URUSAN PEMERINTAHAN							1.889.037.000,00	1.889.037.000,00	1.889.037.000,00	0,00						1.890.135.000,00	
	4.01	SEKRETARIAT DAERAH							1.889.037.000,00	1.889.037.000,00	1.889.037.000,00	0,00						1.890.135.000,00	

			Jumlah Dokumen Koordinasi dan Pelaksanaan Akuntansi SKPD				2 Dokumen	2 Dokumen		10.180.740,00		10.180.740,00		10.180.740,00		0,00	Semua Kota/Kab, Semua Kecamatan, Semua Kel/Desa	DANA TRANSFER UMUM-DANA BAGI HASIL	Memperkuat Stabilitas Pohukhankam Dan Transformasi Pelayanan Publik	Peningkatan Kualitas Tata Kelola Pemerintahan dan Pelayanan Publik Peningkatan Kualitas Tata Kelola Pemerintahan dan Pelayanan Publik					11.715.000,00	SEKRETARIAT DPRD
	4.02.01.2.02.0005	Koordinasi dan Penyusunan Laporan Keuangan Akhir Tahun SKPD																								
			Jumlah Laporan Keuangan Akhir Tahun SKPD dan Laporan Hasil Koordinasi Penyusunan Laporan Keuangan Akhir Tahun SKPD				1 Laporan	1 Laporan		14.267.109,00		14.267.109,00		14.267.109,00		0,00	Semua Kota/Kab, Semua Kecamatan, Semua Kel/Desa	DANA TRANSFER UMUM-DANA BAGI HASIL	Memperkuat Stabilitas Pohukhankam Dan Transformasi Pelayanan Publik	Peningkatan Kualitas Tata Kelola Pemerintahan dan Pelayanan Publik Peningkatan Kualitas Tata Kelola Pemerintahan dan Pelayanan Publik					24.640.000,00	SEKRETARIAT DPRD
	4.02.01.2.02.0006	Pengelolaan dan Penyajian Bahan Tanggapan Pemeriksaan																								
			Jumlah Dokumen Bahan Tanggapan Pemeriksaan dan Tindak Lanjut Pemeriksaan				1 Dokumen	1 Dokumen		12.685.500,00		12.685.500,00		12.685.500,00		0,00	Semua Kota/Kab, Semua Kecamatan, Semua Kel/Desa	DANA TRANSFER UMUM-DANA BAGI HASIL	Memperkuat Stabilitas Pohukhankam Dan Transformasi Pelayanan Publik	Peningkatan Kualitas Tata Kelola Pemerintahan dan Pelayanan Publik Peningkatan Kualitas Tata Kelola Pemerintahan dan Pelayanan Publik					15.675.000,00	SEKRETARIAT DPRD
	4.02.01.2.02.0007	Koordinasi dan Penyusunan Laporan Keuangan Bulanan/ Triwulanan/ Semesteran SKPD																								
			Jumlah Laporan Keuangan Bulanan/ Triwulanan/ Semesteran SKPD dan Laporan Koordinasi Penyusunan Laporan Keuangan Bulanan/Triwulanan/ Semesteran SKPD				4 Laporan	4 Laporan		30.141.500,00		30.141.500,00		30.141.500,00		0,00	Semua Kota/Kab, Semua Kecamatan, Semua Kel/Desa	DANA TRANSFER UMUM-DANA BAGI HASIL	Memperkuat Stabilitas Pohukhankam Dan Transformasi Pelayanan Publik	Peningkatan Kualitas Tata Kelola Pemerintahan dan Pelayanan Publik Peningkatan Kualitas Tata Kelola Pemerintahan dan Pelayanan Publik					50.170.000,00	SEKRETARIAT DPRD
	4.02.01.2.03	Administrasi Barang Milik Daerah pada Perangkat Daerah	Persentase Tersusunnya Dokumen dan Laporan Barang Milik Daerah Pada Perangkat Daerah				100 Persen	100 Persen		34.287.300,00		34.287.300,00		74.701.420,00		40.414.120,00			Memperkuat Stabilitas Pohukhankam Dan Transformasi Pelayanan Publik	Peningkatan Kualitas Tata Kelola Pemerintahan dan Pelayanan Publik Peningkatan Kualitas Tata Kelola Pemerintahan dan Pelayanan Publik	Seluruh aset daerah di Sekretariat DPRD				40.240.000,00	SEKRETARIAT DPRD
	4.02.01.2.03.0005	Rekonsiliasi dan Penyusunan Laporan Barang Milik Daerah pada SKPD																								
			Jumlah Laporan Rekonsiliasi dan Penyusunan Laporan Barang Milik Daerah pada SKPD				3 Laporan	4 Laporan		21.714.600,00		21.714.600,00		50.417.040,00		28.702.440,00	Semua Kota/Kab, Semua Kecamatan, Semua Kel/Desa	DANA TRANSFER UMUM-DANA BAGI HASIL	Memperkuat Stabilitas Pohukhankam Dan Transformasi Pelayanan Publik	Peningkatan Kualitas Tata Kelola Pemerintahan dan Pelayanan Publik Peningkatan Kualitas Tata Kelola Pemerintahan dan Pelayanan Publik					25.640.000,00	SEKRETARIAT DPRD
	4.02.01.2.03.0007	Pemanfaatan Barang Milik Daerah SKPD																								
			Jumlah Dokumen Hasil Pemanfaatan Barang Milik Daerah SKPD				3 Dokumen	4 Dokumen		12.572.700,00		12.572.700,00		24.284.380,00		11.711.680,00	Semua Kota/Kab, Semua Kecamatan, Semua Kel/Desa	DANA TRANSFER UMUM-DANA BAGI HASIL	Memperkuat Stabilitas Pohukhankam Dan Transformasi Pelayanan Publik	Peningkatan Kualitas Tata Kelola Pemerintahan dan Pelayanan Publik Peningkatan Kualitas Tata Kelola Pemerintahan dan Pelayanan Publik					14.600.000,00	SEKRETARIAT DPRD
	4.02.01.2.05	Administrasi Kepegawaian Perangkat Daerah	Persentase Penyediaan administrasi perangkat daerah				100 Persen	100 Persen		877.861.590,00		1.059.461.590,00		1.331.061.590,00		453.200.000,00			Memperkuat Stabilitas Pohukhankam Dan Transformasi Pelayanan Publik	Peningkatan Kualitas Tata Kelola Pemerintahan dan Pelayanan Publik Peningkatan Kualitas Tata Kelola Pemerintahan dan Pelayanan Publik	Seluruh ASN Sekretariat DPRD				1.139.892.000,00	SEKRETARIAT DPRD
	4.02.01.2.05.0002	Pengadaan Pakaian Dinas beserta Atribut Kelengkapannya																								
			Jumlah Paket Pakaian Dinas beserta Atribut Kelengkapan				2 Paket	3 Paket		414.661.590,00		414.661.590,00		554.661.590,00		140.000.000,00	Semua Kota/Kab, Semua Kecamatan, Semua Kel/Desa	DANA TRANSFER UMUM-DANA BAGI HASIL	Memperkuat Stabilitas Pohukhankam Dan Transformasi Pelayanan Publik	Peningkatan Kualitas Tata Kelola Pemerintahan dan Pelayanan Publik Peningkatan Kualitas Tata Kelola Pemerintahan dan Pelayanan Publik					378.750.000,00	SEKRETARIAT DPRD
	4.02.01.2.05.0011	Bimbingan Teknis Implementasi Peraturan Perundang-Undangan																								
			Jumlah Orang yang Mengikuti Bimbingan Teknis Implementasi Peraturan Perundang-Undangan				25 Orang	25 Orang		463.200.000,00		644.800.000,00		776.400.000,00		313.200.000,00	Semua Kota/Kab, Semua Kecamatan, Semua Kel/Desa	DANA TRANSFER UMUM-DANA BAGI HASIL	Memperkuat Stabilitas Pohukhankam Dan Transformasi Pelayanan Publik	Peningkatan Kualitas Tata Kelola Pemerintahan dan Pelayanan Publik Peningkatan Kualitas Tata Kelola Pemerintahan dan Pelayanan Publik					761.142.000,00	SEKRETARIAT DPRD
	4.02.01.2.06	Administrasi Umum Perangkat Daerah	Waktu pelaksanaan administrasi umum				12 Bulan	12 Bulan		2.686.598.520,00		3.647.752.472,00		5.600.072.126,00		2.913.473.606,00			Memperkuat Stabilitas Pohukhankam Dan Transformasi Pelayanan Publik	Peningkatan Kualitas Tata Kelola Pemerintahan dan Pelayanan Publik Peningkatan Kualitas Tata Kelola Pemerintahan dan Pelayanan Publik	Fasilitas umum Sekretariat DPRD				5.690.590.200,00	SEKRETARIAT DPRD
	4.02.01.2.06.0001	Penyediaan Komponen Instalasi Listrik/Penerangan Bangunan Kantor																								
			Jumlah Paket Komponen Instalasi Listrik/Penerangan Bangunan Kantor yang Disediakan				4 Paket	4 Paket		73.890.830,00		281.782.386,00		280.650.340,00		206.759.510,00	Semua Kota/Kab, Semua Kecamatan, Semua Kel/Desa	DANA TRANSFER UMUM-DANA BAGI HASIL	Memperkuat Stabilitas Pohukhankam Dan Transformasi Pelayanan Publik	Peningkatan Kualitas Tata Kelola Pemerintahan dan Pelayanan Publik Peningkatan Kualitas Tata Kelola Pemerintahan dan Pelayanan Publik					97.890.000,00	SEKRETARIAT DPRD
	4.02.01.2.06.0002	Penyediaan Peralatan dan Perlengkapan Kantor																								
			Jumlah Paket Peralatan dan Perlengkapan Kantor yang Disediakan				8 Paket	8 Paket		0,00		0,00		0,00		0,00	Semua Kota/Kab, Semua Kecamatan, Semua Kel/Desa	-	Memperkuat Stabilitas Pohukhankam Dan Transformasi Pelayanan Publik	Peningkatan Kualitas Tata Kelola Pemerintahan dan Pelayanan Publik Peningkatan Kualitas Tata Kelola Pemerintahan dan Pelayanan Publik					1.819.000.000,00	SEKRETARIAT DPRD
	4.02.01.2.06.0003	Penyediaan Peralatan Rumah Tangga																								
			Jumlah Paket Peralatan Rumah Tangga yang Disediakan				5 Paket	5 Paket		114.073.800,00		551.799.600,00		947.744.400,00		833.670.600,00	Semua Kota/Kab, Semua Kecamatan, Semua Kel/Desa	DANA TRANSFER UMUM-DANA BAGI HASIL	Memperkuat Stabilitas Pohukhankam Dan Transformasi Pelayanan Publik	Peningkatan Kualitas Tata Kelola Pemerintahan dan Pelayanan Publik Peningkatan Kualitas Tata Kelola Pemerintahan dan Pelayanan Publik					335.000.000,00	SEKRETARIAT DPRD
	4.02.01.2.06.0004	Penyediaan Bahan Logistik Kantor																								
			Jumlah Paket Bahan Logistik Kantor yang Disediakan				6 Paket	6 Paket		402.075.100,00		416.575.100,00		615.894.200,00		213.819.100,00	Semua Kota/Kab, Semua Kecamatan, Semua Kel/Desa	DANA TRANSFER UMUM-DANA BAGI HASIL	Memperkuat Stabilitas Pohukhankam Dan Transformasi Pelayanan Publik	Peningkatan Kualitas Tata Kelola Pemerintahan dan Pelayanan Publik Peningkatan Kualitas Tata Kelola Pemerintahan dan Pelayanan Publik					418.500.000,00	SEKRETARIAT DPRD
	4.02.01.2.06.0005	Penyediaan Barang Cetak dan Penggandaan																								
			Jumlah Paket Barang Cetak dan Penggandaan yang Disediakan				4 Paket	5 Paket		71.369.670,00		82.175.670,00		117.074.070,00		45.704.400,00	Semua Kota/Kab, Semua Kecamatan, Semua Kel/Desa	DANA TRANSFER UMUM-DANA BAGI HASIL	Memperkuat Stabilitas Pohukhankam Dan Transformasi Pelayanan Publik	Peningkatan Kualitas Tata Kelola Pemerintahan dan Pelayanan Publik Peningkatan Kualitas Tata Kelola Pemerintahan dan Pelayanan Publik					133.500.000,00	SEKRETARIAT DPRD
	4.02.01.2.06.0006	Penyediaan Bahan Bacaan dan Peraturan Perundang-undangan																								

			Jumlah Dokumen Bahan Bacaan dan Peraturan Penunjang-Undangan yang Disediakan					12 Dokumen	12 Dokumen		177.364.680,00		188.394.750,00		232.006.650,00		54.641.970,00	Semua Kota/Kab, Semua Kecamatan, Semua Kel/Desa	DANA TRANSFER UMUM-DANA BAGI HASIL	Memperkuat Stabilitas Polhukhankam Dan Transformasi Pelayanan Publik	Peningkatan Kualitas Tata Kelola Pemerintahan dan Pelayanan Publik Peningkatan Kualitas Tata Kelola Pemerintahan dan Pelayanan Publik					165.660.200,00	SEKRETARIAT DPRD
	4.02.01.2.06.0007	Penyediaan Bahan/Material																									
			Jumlah Paket Bahan/Material yang Disediakan					4 Paket	5 Paket		170.672.900,00		170.672.900,00		250.165.400,00		79.492.500,00	Semua Kota/Kab, Semua Kecamatan, Semua Kel/Desa	DANA TRANSFER UMUM-DANA BAGI HASIL	Memperkuat Stabilitas Polhukhankam Dan Transformasi Pelayanan Publik	Peningkatan Kualitas Tata Kelola Pemerintahan dan Pelayanan Publik Peningkatan Kualitas Tata Kelola Pemerintahan dan Pelayanan Publik					204.700.000,00	SEKRETARIAT DPRD
	4.02.01.2.06.0008	Fasilitas Kunjungan Tamu																									
			Jumlah Laporan Fasilitas Kunjungan Tamu					12 Laporan	12 Laporan		470.346.540,00		698.757.066,00		829.157.066,00		358.810.526,00	Semua Kota/Kab, Semua Kecamatan, Semua Kel/Desa	DANA TRANSFER UMUM-DANA BAGI HASIL	Memperkuat Stabilitas Polhukhankam Dan Transformasi Pelayanan Publik	Peningkatan Kualitas Tata Kelola Pemerintahan dan Pelayanan Publik Peningkatan Kualitas Tata Kelola Pemerintahan dan Pelayanan Publik					335.000.000,00	SEKRETARIAT DPRD
	4.02.01.2.06.0009	Penyelenggaraan Rapat Koordinasi dan Konsultasi SKPD																									
			Jumlah Laporan Penyelenggaraan Rapat Koordinasi dan Konsultasi SKPD					250 Laporan	250 Laporan		1.206.805.000,00		1.257.595.000,00		2.327.380.000,00		1.120.575.000,00	Semua Kota/Kab, Semua Kecamatan, Semua Kel/Desa	DANA TRANSFER UMUM-DANA BAGI HASIL	Memperkuat Stabilitas Polhukhankam Dan Transformasi Pelayanan Publik	Peningkatan Kualitas Tata Kelola Pemerintahan dan Pelayanan Publik Peningkatan Kualitas Tata Kelola Pemerintahan dan Pelayanan Publik					2.181.340.000,00	SEKRETARIAT DPRD
	4.02.01.2.07	Pengadaan Barang Milik Daerah Penunjang Urusan Pemerintah Daerah	Waktu penyediaan jasa penunjang urusan pemerintah daerah					12 Bulan	12 Bulan		2.335.563.890,00		9.572.990.288,00		18.187.116.270,00		15.851.552.380,00		-	-	Peningkatan Kualitas Tata Kelola Pemerintahan dan Pelayanan Publik Peningkatan Kualitas Tata Kelola Pemerintahan dan Pelayanan Publik	Penambahan aset daerah Sekretariat DPRD				6.169.000.000,00	SEKRETARIAT DPRD
	4.02.01.2.07.0001	Pengadaan Kendaraan Perorangan Dinas atau Kendaraan Dinas Jabatan																									
			Jumlah Unit Kendaraan Perorangan Dinas atau Kendaraan Dinas Jabatan yang Disediakan					-	3 Unit		0,00		0,00		3.500.000.000,00		3.500.000.000,00	Kab. Batangan, Paringin Selatan, Semua Kel/Desa	DANA TRANSFER UMUM-DANA BAGI HASIL	-	Peningkatan Kualitas Tata Kelola Pemerintahan dan Pelayanan Publik Peningkatan Kualitas Tata Kelola Pemerintahan dan Pelayanan Publik					3.000.000.000,00	SEKRETARIAT DPRD
	4.02.01.2.07.0002	Pengadaan Kendaraan Dinas Operasional atau Lapangan																									
	4.02.01.2.07.0005	Pengadaan Mebel																									
			Jumlah Paket Mebel yang Disediakan					9 Unit	14 Unit		298.410.380,00		467.227.980,00		1.247.227.980,00		948.817.600,00	Semua Kota/Kab, Semua Kecamatan, Semua Kel/Desa	DANA TRANSFER UMUM-DANA BAGI HASIL	Memperkuat Stabilitas Polhukhankam Dan Transformasi Pelayanan Publik	Peningkatan Kualitas Tata Kelola Pemerintahan dan Pelayanan Publik Peningkatan Kualitas Tata Kelola Pemerintahan dan Pelayanan Publik					869.000.000,00	SEKRETARIAT DPRD
	4.02.01.2.07.0006	Pengadaan Peralatan dan Mesin Lainnya																									
			Jumlah Unit Peralatan dan Mesin Lainnya yang Disediakan					1 Unit	30 Unit		115.853.400,00		2.956.355.500,00		5.629.885.700,00		5.514.032.300,00	Semua Kota/Kab, Semua Kecamatan, Semua Kel/Desa	DANA TRANSFER UMUM-DANA BAGI HASIL	Memperkuat Stabilitas Polhukhankam Dan Transformasi Pelayanan Publik	Peningkatan Kualitas Tata Kelola Pemerintahan dan Pelayanan Publik Peningkatan Kualitas Tata Kelola Pemerintahan dan Pelayanan Publik					100.000.000,00	SEKRETARIAT DPRD
	4.02.01.2.07.0009	Pengadaan Gedung Kantor atau Bangunan Lainnya																									
			Jumlah Unit Gedung Kantor atau Bangunan Lainnya yang Disediakan					1 Unit	1 Unit		1.921.300.110,00		6.149.406.808,00		6.012.172.590,00		4.090.872.480,00	Semua Kota/Kab, Semua Kecamatan, Semua Kel/Desa	DANA TRANSFER UMUM-DANA BAGI HASIL	Memperkuat Stabilitas Polhukhankam Dan Transformasi Pelayanan Publik	Peningkatan Kualitas Tata Kelola Pemerintahan dan Pelayanan Publik Peningkatan Kualitas Tata Kelola Pemerintahan dan Pelayanan Publik					2.200.000.000,00	SEKRETARIAT DPRD
	4.02.01.2.08	Penyediaan Jasa Penunjang Urusan Pemerintahan Daerah	Waktu Penyediaan Jasa Penunjang Urusan Pemerintah Daerah					12 Bulan	12 Bulan		2.626.510.650,00		3.090.610.650,00		3.615.610.650,00		989.100.000,00				Peningkatan Kualitas Tata Kelola Pemerintahan dan Pelayanan Publik Peningkatan Kualitas Tata Kelola Pemerintahan dan Pelayanan Publik	Sekretariat DPRD				3.761.731.000,00	SEKRETARIAT DPRD
	4.02.01.2.08.0002	Penyediaan Jasa Komunikasi, Sumber Daya Air dan Listrik																									
			Jumlah Laporan Penyediaan Jasa Komunikasi, Sumber Daya Air dan Listrik yang Disediakan					12 Laporan	12 Laporan		648.210.650,00		648.210.650,00		873.210.650,00		225.000.000,00	Semua Kota/Kab, Semua Kecamatan, Semua Kel/Desa	DANA TRANSFER UMUM-DANA BAGI HASIL	Memperkuat Stabilitas Polhukhankam Dan Transformasi Pelayanan Publik	Peningkatan Kualitas Tata Kelola Pemerintahan dan Pelayanan Publik Peningkatan Kualitas Tata Kelola Pemerintahan dan Pelayanan Publik					657.831.000,00	SEKRETARIAT DPRD
	4.02.01.2.08.0003	Penyediaan Jasa Peralatan dan Perlengkapan Kantor																									
			Jumlah Laporan Penyediaan Jasa Peralatan dan Perlengkapan Kantor yang Disediakan					8 Laporan	8 Laporan		0,00		0,00		0,00		0,00	Semua Kota/Kab, Semua Kecamatan, Semua Kel/Desa	DANA TRANSFER UMUM-DANA BAGI HASIL	Memperkuat Stabilitas Polhukhankam Dan Transformasi Pelayanan Publik	Peningkatan Kualitas Tata Kelola Pemerintahan dan Pelayanan Publik Peningkatan Kualitas Tata Kelola Pemerintahan dan Pelayanan Publik					520.000.000,00	SEKRETARIAT DPRD
	4.02.01.2.08.0004	Penyediaan Jasa Pelayanan Umum Kantor																									
			Jumlah Laporan Penyediaan Jasa Pelayanan Umum Kantor yang Disediakan					20 Laporan	20 Laporan		1.978.300.000,00		2.442.400.000,00		2.742.400.000,00		764.100.000,00	Semua Kota/Kab, Semua Kecamatan, Semua Kel/Desa	DANA TRANSFER UMUM-DANA BAGI HASIL	Memperkuat Stabilitas Polhukhankam Dan Transformasi Pelayanan Publik	Peningkatan Kualitas Tata Kelola Pemerintahan dan Pelayanan Publik Peningkatan Kualitas Tata Kelola Pemerintahan dan Pelayanan Publik					2.583.900.000,00	SEKRETARIAT DPRD
	4.02.01.2.09	Pemeliharaan Barang Milik Daerah Penunjang Urusan Pemerintahan Daerah	Waktu Pemeliharaan Barang Milik Daerah Penunjang Urusan Pemerintahan Daerah					12 Bulan	12 Bulan		2.180.546.700,00		2.721.210.890,00		4.688.301.490,00		2.507.754.790,00				Peningkatan Kualitas Tata Kelola Pemerintahan dan Pelayanan Publik Peningkatan Kualitas Tata Kelola Pemerintahan dan Pelayanan Publik	Pemeliharaan barang aset daerah Sekretariat DPRD				2.320.550.000,00	SEKRETARIAT DPRD
	4.02.01.2.09.0001	Penyediaan Jasa Pemeliharaan, Biaya Pemeliharaan, dan Pajak Kendaraan Perorangan Dinas atau Kendaraan Dinas Jabatan																									
			Jumlah Kendaraan Perorangan Dinas atau Kendaraan Dinas Jabatan yang Dipelihara dan dibayarkan Pajaknya					4 Unit	4 Unit		416.563.400,00		477.932.500,00		477.932.500,00		61.369.100,00	Semua Kota/Kab, Semua Kecamatan, Semua Kel/Desa	DANA TRANSFER UMUM-DANA BAGI HASIL	Memperkuat Stabilitas Polhukhankam Dan Transformasi Pelayanan Publik	Peningkatan Kualitas Tata Kelola Pemerintahan dan Pelayanan Publik Peningkatan Kualitas Tata Kelola Pemerintahan dan Pelayanan Publik					534.600.000,00	SEKRETARIAT DPRD
	4.02.01.2.09.0002	Penyediaan Jasa Pemeliharaan, Biaya Pemeliharaan, Pajak dan Perizinan Kendaraan Dinas Operasional atau Lapangan																									
			Jumlah Kendaraan Dinas Operasional atau Lapangan yang Dipelihara dan dibayarkan Pajak dan Perizinan					35 Unit	35 Unit		719.524.300,00		719.524.300,00		734.149.300,00		14.625.000,00	Semua Kota/Kab, Semua Kecamatan, Semua Kel/Desa	DANA TRANSFER UMUM-DANA BAGI HASIL	Memperkuat Stabilitas Polhukhankam Dan Transformasi Pelayanan Publik	Peningkatan Kualitas Tata Kelola Pemerintahan dan Pelayanan Publik Peningkatan Kualitas Tata Kelola Pemerintahan dan Pelayanan Publik					1.097.000.000,00	SEKRETARIAT DPRD
	4.02.01.2.09.0010	Pemeliharaan/Rehabilitasi Sarana dan Prasarana Gedung Kantor atau Bangunan Lainnya																									

			Jumlah Sarana dan Prasarana Gedung Kantor atau Bangunan Lainnya yang Dipelihara/Direhabilitasi					2 Unit	3 Unit	1.044.459.000,00	1.523.754.090,00	3.476.219.690,00	2.431.760.690,00	Semua Kota/Kab, Semua Kecamatan, Semua Kel/Desa	DANA TRANSFER UMUM-DANA BAGI HASIL	Memperkuat Stabilitas Polihukhankam Dan Transformasi Pelayanan Publik	Peningkatan Kualitas Tata Kelola Pemerintahan dan Pelayanan Publik Peningkatan Kualitas Tata Kelola Pemerintahan dan Pelayanan Publik				688.950.000,00	SEKRETARIAT DPRD
	4.02.01.2.15	Layanan Keuangan dan Kesejahteraan DPRD	Waktu Penyediaan Layanan keuangan dan Kesejahteraan DPRD					12 Bulan	12 Bulan	16.607.828.398,00	17.055.158.398,00	18.374.046.922,00	1.766.218.524,00			Memperkuat Stabilitas Polihukhankam Dan Transformasi Pelayanan Publik	Peningkatan Kualitas Tata Kelola Pemerintahan dan Pelayanan Publik Peningkatan Kualitas Tata Kelola Pemerintahan dan Pelayanan Publik	Seluruh DPRD Balangan			17.591.620.000,00	SEKRETARIAT DPRD
	4.02.01.2.15.0001	Penyelenggaraan Administrasi Keuangan DPRD																				
			Jumlah Anggota DPRD yang Menerima Hak Keuangan DPRD					25 Orang/B ulan	25 Orang/B ulan	15.663.500.338,00	15.663.500.338,00	16.965.916.922,00	1.302.416.584,00	Semua Kota/Kab, Semua Kecamatan, Semua Kel/Desa	DANA TRANSFER UMUM-DANA ALOKASI UMUM	Memperkuat Stabilitas Polihukhankam Dan Transformasi Pelayanan Publik	Peningkatan Kualitas Tata Kelola Pemerintahan dan Pelayanan Publik Peningkatan Kualitas Tata Kelola Pemerintahan dan Pelayanan Publik				16.517.990.000,00	SEKRETARIAT DPRD
	4.02.01.2.15.0002	Penyediaan Pakain Dinas dan Atribut DPRD																				
			Jumlah Paket Pakain Dinas dan Atribut DPRD yang Disediakan					8 Paket	8 Paket	944.328.060,00	1.391.658.060,00	1.408.130.000,00	463.801.940,00	Semua Kota/Kab, Semua Kecamatan, Semua Kel/Desa	DANA TRANSFER UMUM-DANA BAGI HASIL	Memperkuat Stabilitas Polihukhankam Dan Transformasi Pelayanan Publik	Peningkatan Kualitas Tata Kelola Pemerintahan dan Pelayanan Publik Peningkatan Kualitas Tata Kelola Pemerintahan dan Pelayanan Publik				827.190.000,00	SEKRETARIAT DPRD
	4.02.01.2.15.0003	Pelaksanaan Medical Check Up DPRD																				
			Jumlah Orang yang Mengikuti Medical Check Up DPRD					25 Orang	25 Orang	0,00	0,00	0,00	0,00	Semua Kota/Kab, Semua Kecamatan, Semua Kel/Desa	DANA TRANSFER UMUM-DANA BAGI HASIL	Memperkuat Stabilitas Polihukhankam Dan Transformasi Pelayanan Publik	Peningkatan Kualitas Tata Kelola Pemerintahan dan Pelayanan Publik Peningkatan Kualitas Tata Kelola Pemerintahan dan Pelayanan Publik				246.440.000,00	SEKRETARIAT DPRD
	4.02.01.2.16	Layanan Administrasi DPRD	Waktu Merencanakan dan mengadakan saranan prasarana Rumah jabatan					12 Bulan	12 Bulan	1.393.326.800,00	1.680.115.500,00	1.398.936.100,00	5.609.300,00			Memperkuat Stabilitas Polihukhankam Dan Transformasi Pelayanan Publik	Peningkatan Kualitas Tata Kelola Pemerintahan dan Pelayanan Publik Peningkatan Kualitas Tata Kelola Pemerintahan dan Pelayanan Publik	Seluruh DPRD Balangan			1.738.998.500,00	SEKRETARIAT DPRD
	4.02.01.2.16.0001	Penyelenggaraan Administrasi Keanggotaan DPRD																				
			Jumlah Dokumen Hasil Penyelenggaraan Administrasi Keanggotaan DPRD					25 Dokumen	25 Dokumen	8.080.800,00	8.080.800,00	8.080.800,00	0,00	Semua Kota/Kab, Semua Kecamatan, Semua Kel/Desa	DANA TRANSFER UMUM-DANA BAGI HASIL	Memperkuat Stabilitas Polihukhankam Dan Transformasi Pelayanan Publik	Peningkatan Kualitas Tata Kelola Pemerintahan dan Pelayanan Publik Peningkatan Kualitas Tata Kelola Pemerintahan dan Pelayanan Publik				0,00	SEKRETARIAT DPRD
	4.02.01.2.16.0004	Penyediaan Kebutuhan Rumah Tangga DPRD																				
			Jumlah Paket Kebutuhan Rumah Tangga DPRD yang Disediakan					8 Paket	8 Paket	1.385.246.000,00	1.672.034.700,00	1.390.855.300,00	5.609.300,00	Semua Kota/Kab, Semua Kecamatan, Semua Kel/Desa	DANA TRANSFER UMUM-DANA BAGI HASIL	Memperkuat Stabilitas Polihukhankam Dan Transformasi Pelayanan Publik	Peningkatan Kualitas Tata Kelola Pemerintahan dan Pelayanan Publik Peningkatan Kualitas Tata Kelola Pemerintahan dan Pelayanan Publik				1.738.998.500,00	SEKRETARIAT DPRD
2.	4.02.02	PROGRAM DUKUNGAN PELAKSANAAN TUGAS DAN FUNGSI DPRD	Indeks Kepuasan Masyarakat (Nilai IKM)					84,50 Nilai	84,50 Nilai	17.336.671.764,00	38.465.007.183,00	45.527.688.946,00	4.542.111.204,00								21.878.782.968,00	
	4.02.02.2.01	Pembentukan Peraturan Daerah dan Peraturan DPRD	1.Persentase Raperda yang di setuju Bersama 2. Persentase peraturan DPRD yang di tetapkan					100 %	100 %	6.455.735.447,00	17.131.608.872,00	17.943.384.472,00	11.487.649.025,00			Memperkuat Stabilitas Polihukhankam Dan Transformasi Pelayanan Publik	Peningkatan Kualitas Tata Kelola Pemerintahan dan Pelayanan Publik Peningkatan Kualitas Tata Kelola Pemerintahan dan Pelayanan Publik	Pemerintah daerah dan DPRD			8.389.669.470,00	SEKRETARIAT DPRD
	4.02.02.2.01.0001	Penyusunan dan Pembahasan Program Pembentukan Peraturan Daerah																				
			Jumlah Dokumen Hasil Penyusunan dan Pembahasan Program Pembentukan Peraturan Daerah					3 Dokumen	6 Dokumen	633.647.326,00	4.506.472.326,00	6.275.811.626,00	5.642.164.300,00	Semua Kota/Kab, Semua Kecamatan, Semua Kel/Desa	DANA TRANSFER UMUM-DANA BAGI HASIL DANA TRANSFER UMUM-DANA ALOKASI UMUM	Memperkuat Stabilitas Polihukhankam Dan Transformasi Pelayanan Publik	Peningkatan Kualitas Tata Kelola Pemerintahan dan Pelayanan Publik Peningkatan Kualitas Tata Kelola Pemerintahan dan Pelayanan Publik				1.297.395.000,00	SEKRETARIAT DPRD
	4.02.02.2.01.0002	Pembahasan Rancangan Peraturan Daerah																				
			Jumlah Dokumen Hasil Pembahasan Rancangan Peraturan Daerah					6 Dokumen	8 Dokumen	3.786.196.976,00	8.295.396.976,00	8.325.396.976,00	4.539.200.000,00	Semua Kota/Kab, Semua Kecamatan, Semua Kel/Desa	DANA TRANSFER UMUM-DANA BAGI HASIL	Memperkuat Stabilitas Polihukhankam Dan Transformasi Pelayanan Publik	Peningkatan Kualitas Tata Kelola Pemerintahan dan Pelayanan Publik Peningkatan Kualitas Tata Kelola Pemerintahan dan Pelayanan Publik				3.937.335.460,00	SEKRETARIAT DPRD
	4.02.02.2.01.0003	Penyelenggaraan Kajian Perundang-Undangan																				
			Jumlah Dokumen Kajian Perundang-Undangan					6 Dokumen	6 Dokumen	850.870.045,00	1.425.250.045,00	1.425.250.045,00	574.380.000,00	Semua Kota/Kab, Semua Kecamatan, Semua Kel/Desa	DANA TRANSFER UMUM-DANA BAGI HASIL	Memperkuat Stabilitas Polihukhankam Dan Transformasi Pelayanan Publik	Peningkatan Kualitas Tata Kelola Pemerintahan dan Pelayanan Publik Peningkatan Kualitas Tata Kelola Pemerintahan dan Pelayanan Publik				2.256.331.000,00	SEKRETARIAT DPRD
	4.02.02.2.01.0004	Fasilitasi Penyusunan Penjelasan/Keterangan Naskah Akademik																				
			Jumlah Dokumen Hasil Penyusunan Penjelasan atau Keterangan dan/atau Naskah Akademik yang Difasilitasi					3 Dokumen	3 Dokumen	339.728.000,00	663.328.000,00	899.728.000,00	560.000.000,00	Semua Kota/Kab, Semua Kecamatan, Semua Kel/Desa	DANA TRANSFER UMUM-DANA BAGI HASIL	Memperkuat Stabilitas Polihukhankam Dan Transformasi Pelayanan Publik	Peningkatan Kualitas Tata Kelola Pemerintahan dan Pelayanan Publik Peningkatan Kualitas Tata Kelola Pemerintahan dan Pelayanan Publik				578.095.510,00	SEKRETARIAT DPRD
	4.02.02.2.01.0005	Penyusunan Tata Tertib DPRD																				
			Jumlah Dokumen Tata Tertib DPRD yang Disusun					1 Dokumen	1 Dokumen	293.759.000,00	692.549.000,00	405.359.000,00	111.600.000,00	Semua Kota/Kab, Semua Kecamatan, Semua Kel/Desa	DANA TRANSFER UMUM-DANA BAGI HASIL	Memperkuat Stabilitas Polihukhankam Dan Transformasi Pelayanan Publik	Peningkatan Kualitas Tata Kelola Pemerintahan dan Pelayanan Publik Peningkatan Kualitas Tata Kelola Pemerintahan dan Pelayanan Publik				320.512.500,00	SEKRETARIAT DPRD
	4.02.02.2.01.0006	Sosialisasi Peraturan Daerah yang Dilakukan Bersama oleh DPRD dan Pemerintah Daerah																				
			Jumlah Orang yang Mengikuti Sosialisasi Peraturan Daerah yang Dilakukan Bersama oleh DPRD dan Pemerintah Daerah					50 Orang	50 Orang	551.534.100,00	1.548.612.525,00	611.838.825,00	60.304.725,00	Semua Kota/Kab, Semua Kecamatan, Semua Kel/Desa	DANA TRANSFER UMUM-DANA BAGI HASIL	Memperkuat Stabilitas Polihukhankam Dan Transformasi Pelayanan Publik	Peningkatan Kualitas Tata Kelola Pemerintahan dan Pelayanan Publik Peningkatan Kualitas Tata Kelola Pemerintahan dan Pelayanan Publik				0,00	SEKRETARIAT DPRD
	4.02.02.2.02	Pembahasan Kebijakan Anggaran	1. Prosentase dokumen kebijakan anggaran yang disepakati bersama 2. Prosentase dokumen Raperda kebijakan anggarannya di setuju bersama					100 %	100 %	169.596.234,00	205.726.734,00	413.653.622,00	244.057.388,00			Memperkuat Stabilitas Polihukhankam Dan Transformasi Pelayanan Publik	Peningkatan Kualitas Tata Kelola Pemerintahan dan Pelayanan Publik Peningkatan Kualitas Tata Kelola Pemerintahan dan Pelayanan Publik	Pemerintah daerah , Seluruh SKPD dan DPRD			234.731.000,00	SEKRETARIAT DPRD
	4.02.02.2.02.0001	Pembahasan KUA dan PPAS																				

			Jumlah Dokumen Hasil Pembahasan KUA dan PPAS				1 Dokumen	1 Dokumen		11.147.175,00	11.147.175,00	7.739.900,00	-3.407.275,00	Semua Kota/Kab, Semua Kecamatan, Semua Kel/Desa	DANA TRANSFER UMUM-DANA BAGI HASIL	Memperkuat Stabilitas Polhukhankam Dan Transformasi Pelayanan Publik	Peningkatan Kualitas Tata Kelola Pemerintahan dan Pelayanan Publik Peningkatan Kualitas Tata Kelola Pemerintahan dan Pelayanan Publik				15.350.000,00	SEKRETARIAT DPRD
	4.02.02.2.02.0002	Pembahasan Perubahan KUA dan Perubahan PPAS																				
			Jumlah Dokumen Hasil Pembahasan Perubahan KUA dan Perubahan PPAS				1 Dokumen	1 Dokumen		5.801.415,00	5.801.415,00	6.536.790,00	735.375,00	Semua Kota/Kab, Semua Kecamatan, Semua Kel/Desa	DANA TRANSFER UMUM-DANA BAGI HASIL	Memperkuat Stabilitas Polhukhankam Dan Transformasi Pelayanan Publik	Peningkatan Kualitas Tata Kelola Pemerintahan dan Pelayanan Publik Peningkatan Kualitas Tata Kelola Pemerintahan dan Pelayanan Publik				8.860.000,00	SEKRETARIAT DPRD
	4.02.02.2.02.0003	Pembahasan APBD																				
			Jumlah Dokumen Hasil Pembahasan APBD				2 Dokumen	2 Dokumen		68.539.170,00	68.539.170,00	224.928.560,00	156.389.390,00	Semua Kota/Kab, Semua Kecamatan, Semua Kel/Desa	DANA TRANSFER UMUM-DANA BAGI HASIL	Memperkuat Stabilitas Polhukhankam Dan Transformasi Pelayanan Publik	Peningkatan Kualitas Tata Kelola Pemerintahan dan Pelayanan Publik Peningkatan Kualitas Tata Kelola Pemerintahan dan Pelayanan Publik				96.206.000,00	SEKRETARIAT DPRD
	4.02.02.2.02.0004	Pembahasan APBD Perubahan																				
			Jumlah Dokumen Hasil Pembahasan APBD Perubahan				1 Dokumen	1 Dokumen		70.332.597,00	83.819.097,00	89.198.372,00	18.865.775,00	Semua Kota/Kab, Semua Kecamatan, Semua Kel/Desa	DANA TRANSFER UMUM-DANA BAGI HASIL	Memperkuat Stabilitas Polhukhankam Dan Transformasi Pelayanan Publik	Peningkatan Kualitas Tata Kelola Pemerintahan dan Pelayanan Publik Peningkatan Kualitas Tata Kelola Pemerintahan dan Pelayanan Publik				93.450.000,00	SEKRETARIAT DPRD
	4.02.02.2.02.0005	Pembahasan Laporan Semester																				
			Jumlah Dokumen Hasil Pembahasan Laporan Realisasi Pelaksanaan APBD Per Semester				1 Dokumen	1 Dokumen		7.528.797,00	7.528.797,00	2.750.000,00	-4.778.797,00	Semua Kota/Kab, Semua Kecamatan, Semua Kel/Desa	DANA TRANSFER UMUM-DANA BAGI HASIL	Memperkuat Stabilitas Polhukhankam Dan Transformasi Pelayanan Publik	Peningkatan Kualitas Tata Kelola Pemerintahan dan Pelayanan Publik Peningkatan Kualitas Tata Kelola Pemerintahan dan Pelayanan Publik				13.800.000,00	SEKRETARIAT DPRD
	4.02.02.2.02.0006	Pembahasan Pertanggungjawaban APBD																				
			Jumlah Dokumen Hasil Pembahasan Pertanggungjawaban APBD				1 Dokumen	1 Dokumen		6.247.080,00	28.891.080,00	82.500.000,00	76.252.920,00	Semua Kota/Kab, Semua Kecamatan, Semua Kel/Desa	DANA TRANSFER UMUM-DANA BAGI HASIL	Memperkuat Stabilitas Polhukhankam Dan Transformasi Pelayanan Publik	Peningkatan Kualitas Tata Kelola Pemerintahan dan Pelayanan Publik Peningkatan Kualitas Tata Kelola Pemerintahan dan Pelayanan Publik				7.065.000,00	SEKRETARIAT DPRD
	4.02.02.2.03	Pengawasan Penyelenggaraan Pemerintahan	prosentase Rapat kerja yang dilasilitasi dengan baik				100 %	100 %		149.738.223,00	277.449.717,00	232.719.295,00	82.981.072,00			Memperkuat Stabilitas Polhukhankam Dan Transformasi Pelayanan Publik	Peningkatan Kualitas Tata Kelola Pemerintahan dan Pelayanan Publik Peningkatan Kualitas Tata Kelola Pemerintahan dan Pelayanan Publik	Pemerintah daerah Seluruh SKPD mitra kerja DPRD serta Masyarakat			207.720.000,00	SEKRETARIAT DPRD
	4.02.02.2.03.0001	Pengawasan Urusan Pemerintahan Bidang Pemerintahan dan Hukum																				
			Jumlah Laporan Hasil Pengawasan Urusan Pemerintahan Bidang Pemerintahan dan Hukum				4 Laporan	2 Laporan		26.721.030,00	55.581.030,00	16.985.000,00	-9.736.030,00	Semua Kota/Kab, Semua Kecamatan, Semua Kel/Desa	DANA TRANSFER UMUM-DANA BAGI HASIL	Memperkuat Stabilitas Polhukhankam Dan Transformasi Pelayanan Publik	Peningkatan Kualitas Tata Kelola Pemerintahan dan Pelayanan Publik Peningkatan Kualitas Tata Kelola Pemerintahan dan Pelayanan Publik				33.350.000,00	SEKRETARIAT DPRD
	4.02.02.2.03.0002	Pengawasan Urusan Pemerintahan Bidang Infrastruktur																				
			Jumlah Laporan Hasil Pengawasan Urusan Pemerintahan Bidang Infrastruktur				3 Laporan	2 Laporan		26.214.759,00	52.854.759,00	27.500.000,00	1.285.241,00	Semua Kota/Kab, Semua Kecamatan, Semua Kel/Desa	DANA TRANSFER UMUM-DANA BAGI HASIL	Memperkuat Stabilitas Polhukhankam Dan Transformasi Pelayanan Publik	Peningkatan Kualitas Tata Kelola Pemerintahan dan Pelayanan Publik Peningkatan Kualitas Tata Kelola Pemerintahan dan Pelayanan Publik				35.670.000,00	SEKRETARIAT DPRD
	4.02.02.2.03.0003	Pengawasan Urusan Pemerintahan Bidang Kesejahteraan Rakyat																				
			Jumlah Laporan Pengawasan Urusan Pemerintahan Bidang Kesejahteraan Rakyat				2 Laporan	1 Laporan		14.206.224,00	14.206.224,00	5.500.000,00	-8.706.224,00	Semua Kota/Kab, Semua Kecamatan, Semua Kel/Desa	DANA TRANSFER UMUM-DANA BAGI HASIL	Memperkuat Stabilitas Polhukhankam Dan Transformasi Pelayanan Publik	Peningkatan Kualitas Tata Kelola Pemerintahan dan Pelayanan Publik Peningkatan Kualitas Tata Kelola Pemerintahan dan Pelayanan Publik				19.500.000,00	SEKRETARIAT DPRD
	4.02.02.2.03.0004	Pengawasan Urusan Pemerintahan Bidang Perekonomian																				
			Jumlah Laporan Hasil Pengawasan Urusan Pemerintahan Bidang Perekonomian				4 Laporan	3 Laporan		23.798.844,00	23.798.844,00	17.000.000,00	-6.798.844,00	Semua Kota/Kab, Semua Kecamatan, Semua Kel/Desa	DANA TRANSFER UMUM-DANA BAGI HASIL	Memperkuat Stabilitas Polhukhankam Dan Transformasi Pelayanan Publik	Peningkatan Kualitas Tata Kelola Pemerintahan dan Pelayanan Publik Peningkatan Kualitas Tata Kelola Pemerintahan dan Pelayanan Publik				33.352.000,00	SEKRETARIAT DPRD
	4.02.02.2.03.0005	Pengawasan Urusan Pemerintahan Bidang Sumber Daya Alam																				
			Jumlah Laporan Hasil Pengawasan Urusan Pemerintahan Bidang Sumber Daya Alam				2 Laporan	2 Laporan		5.265.840,00	5.265.840,00	5.265.840,00	0,00	Semua Kota/Kab, Semua Kecamatan, Semua Kel/Desa	DANA TRANSFER UMUM-DANA BAGI HASIL	Memperkuat Stabilitas Polhukhankam Dan Transformasi Pelayanan Publik	Peningkatan Kualitas Tata Kelola Pemerintahan dan Pelayanan Publik Peningkatan Kualitas Tata Kelola Pemerintahan dan Pelayanan Publik				7.350.000,00	SEKRETARIAT DPRD
	4.02.02.2.03.0006	Pengawasan Tindak Lanjut Hasil Pemeriksaan Laporan Keuangan oleh Badan Pemeriksa Keuangan																				
			Jumlah Dokumen Hasil Pengawasan Tindak Lanjut Hasil Pemeriksaan Laporan Keuangan oleh Badan Pemeriksa Keuangan				1 Dokumen	1 Dokumen		5.773.110,00	5.773.110,00	5.773.110,00	0,00	Semua Kota/Kab, Semua Kecamatan, Semua Kel/Desa	DANA TRANSFER UMUM-DANA BAGI HASIL	Memperkuat Stabilitas Polhukhankam Dan Transformasi Pelayanan Publik	Peningkatan Kualitas Tata Kelola Pemerintahan dan Pelayanan Publik Peningkatan Kualitas Tata Kelola Pemerintahan dan Pelayanan Publik				10.250.000,00	SEKRETARIAT DPRD
	4.02.02.2.03.0007	Pengawasan Penggunaan Anggaran																				
			Jumlah Dokumen Hasil Pengawasan Penggunaan Anggaran				3 Dokumen	4 Dokumen		22.079.565,00	22.079.565,00	65.880.000,00	43.800.435,00	Semua Kota/Kab, Semua Kecamatan, Semua Kel/Desa	DANA TRANSFER UMUM-DANA BAGI HASIL	Memperkuat Stabilitas Polhukhankam Dan Transformasi Pelayanan Publik	Peningkatan Kualitas Tata Kelola Pemerintahan dan Pelayanan Publik Peningkatan Kualitas Tata Kelola Pemerintahan dan Pelayanan Publik				30.350.000,00	SEKRETARIAT DPRD
	4.02.02.2.03.0008	Pembahasan Laporan Keterangan Pertanggungjawaban Kepala Daerah																				
			Jumlah Rekomendasi Hasil Pembahasan Laporan Keterangan Pertanggungjawaban Kepala Daerah				1 Dokumen	1 Dokumen		25.678.851,00	97.890.345,00	88.815.345,00	63.136.494,00	Semua Kota/Kab, Semua Kecamatan, Semua Kel/Desa	DANA TRANSFER UMUM-DANA BAGI HASIL	Memperkuat Stabilitas Polhukhankam Dan Transformasi Pelayanan Publik	Peningkatan Kualitas Tata Kelola Pemerintahan dan Pelayanan Publik Peningkatan Kualitas Tata Kelola Pemerintahan dan Pelayanan Publik				37.898.000,00	SEKRETARIAT DPRD
	4.02.02.2.04	Peningkatan Kapasitas DPRD	Persentase Anggota DPRD yang mendapat sertifikat Peningkatan Kapasitas				100 %	100 %		3.367.796.948,00	3.367.796.948,00	4.654.600.500,00	1.286.803.552,00			Memperkuat Stabilitas Polhukhankam Dan Transformasi Pelayanan Publik	Peningkatan Kualitas Tata Kelola Pemerintahan dan Pelayanan Publik Peningkatan Kualitas Tata Kelola Pemerintahan dan Pelayanan Publik	Pemerintah daerah Seluruh SKPD mitra kerja DPRD serta Masyarakat			3.483.386.500,00	SEKRETARIAT DPRD
	4.02.02.2.04.0001	Orientasi DPRD																				

			Jumlah Dokumen Hasil Fasilitas Tugas Pimpinan DPRD					12 Dokumen	12 Dokumen	219.902.100,00	378.077.100,00	378.077.100,00	158.175.000,00	Semua Kota/Kab, Semua Kecamatan, Semua Kel/Desa	DANA TRANSFER UMUM-DANA BAGI HASIL	Memperkuat Stabilitas Polhukhankam Dan Transformasi Pelayanan Publik	Peningkatan Kualitas Tata Kelola Pemerintahan dan Pelayanan Publik Peningkatan Kualitas Tata Kelola Pemerintahan dan Pelayanan Publik				385.275.000,00	SEKRETARIAT DPRD	
			BADAN PERENCANAAN PEMBANGUNAN DAERAH, PENELITIAN DAN PENGEMBANGAN								15.722.804.979,00	0,00	0,00	-15.722.804.979,00								7.965.427.404,00	
	5		UNSUR PENUNJANG URUSAN PEMERINTAHAN							15.722.804.979,00	0,00	0,00	-15.722.804.979,00									7.965.427.404,00	
	5.01		PERENCANAAN							14.042.804.979,00	0,00	0,00	-14.042.804.979,00									6.732.427.404,00	
1,	5.01.01		PROGRAM PENUNJANG URUSAN PEMERINTAHAN DAERAH KABUPATEN/KOTA	Nilai Akuntabilitas Kinerja (Nilai SAKIP)				74,40 Nilai	74,40 Nilai	8.210.952.979,00	0,00	0,00	-4.960.530.045,00									3.250.422.934,00	
	5.01.01.2.01		Perencanaan, Penganggaran, dan Evaluasi Kinerja Perangkat Daerah	Jumlah ketersediaan dokumen perencanaan ,Penganggaran dan Evaluasi kinerja perangkat Daerah				10 Dokumen	10 Dokumen	199.900.000,00	0,00	0,00	-199.900.000,00			Memperkuat Stabilitas Polhukhankam Dan Transformasi Pelayanan Publik	Peningkatan Kualitas Tata Kelola Pemerintahan dan Pelayanan Publik Peningkatan Kualitas Tata Kelola Pemerintahan dan Pelayanan Publik		ASN Pemkab, Balangan		226.825.000,00	BADAN PERENCANAAN PEMBANGUNAN DAERAH, PENELITIAN DAN PENGEMBANGAN	
	5.01.01.2.01.0001		Penyusunan Dokumen Perencanaan Perangkat Daerah																				
			Jumlah Dokumen Perencanaan Perangkat Daerah					5 Dokumen	5 Dokumen	20.750.000,00	0,00	0,00	-20.750.000,00	-	DANA TRANSFER UMUM-DANA ALOKASI UMUM	Memperkuat Stabilitas Polhukhankam Dan Transformasi Pelayanan Publik	Peningkatan Kualitas Tata Kelola Pemerintahan dan Pelayanan Publik Peningkatan Kualitas Tata Kelola Pemerintahan dan Pelayanan Publik				22.825.000,00	BADAN PERENCANAAN PEMBANGUNAN DAERAH, PENELITIAN DAN PENGEMBANGAN	
	5.01.01.2.01.0002		Koordinasi dan Penyusunan Dokumen RKA-SKPD																				
			Jumlah Dokumen RKA-SKPD dan Laporan Hasil Koordinasi Penyusunan Dokumen RKA-SKPD					8 Dokumen	8 Dokumen	55.820.000,00	0,00	0,00	-55.820.000,00	Kab. Balangan, Semua Kecamatan, Semua Kel/Desa	DANA TRANSFER UMUM-DANA ALOKASI UMUM	Memperkuat Stabilitas Polhukhankam Dan Transformasi Pelayanan Publik	Peningkatan Kualitas Tata Kelola Pemerintahan dan Pelayanan Publik Peningkatan Kualitas Tata Kelola Pemerintahan dan Pelayanan Publik				62.000.000,00	BADAN PERENCANAAN PEMBANGUNAN DAERAH, PENELITIAN DAN PENGEMBANGAN	
	5.01.01.2.01.0006		Koordinasi dan Penyusunan Laporan Capaian Kinerja dan Ikhtisar Realisasi Kinerja SKPD																				
			Jumlah Laporan Capaian Kinerja dan Ikhtisar Realisasi Kinerja SKPD dan Laporan Hasil Koordinasi Penyusunan Laporan Capaian Kinerja dan Ikhtisar Realisasi Kinerja SKPD					4 Laporan	4 Laporan	123.330.000,00	0,00	0,00	-123.330.000,00	Kab. Balangan, Semua Kecamatan, Semua Kel/Desa	DANA TRANSFER UMUM-DANA ALOKASI UMUM	Memperkuat Stabilitas Polhukhankam Dan Transformasi Pelayanan Publik	Peningkatan Kualitas Tata Kelola Pemerintahan dan Pelayanan Publik Peningkatan Kualitas Tata Kelola Pemerintahan dan Pelayanan Publik				142.000.000,00	BADAN PERENCANAAN PEMBANGUNAN DAERAH, PENELITIAN DAN PENGEMBANGAN	
	5.01.01.2.02		Administrasi Keuangan Perangkat Daerah	Persentasi dokumen perencanaan, penganggaran, dan evaluasi perangkat daerah yang disusun dengan baik				100 %	100 %	6.019.762.179,00	0,00	0,00	-6.019.762.179,00			Memperkuat Stabilitas Polhukhankam Dan Transformasi Pelayanan Publik	Peningkatan Kualitas Tata Kelola Pemerintahan dan Pelayanan Publik Peningkatan Kualitas Tata Kelola Pemerintahan dan Pelayanan Publik		ASN Pemkab, Balangan		721.294.444,00	BADAN PERENCANAAN PEMBANGUNAN DAERAH, PENELITIAN DAN PENGEMBANGAN	
	5.01.01.2.02.0001		Penyediaan Gaji dan Tunjangan ASN																				
			Jumlah Orang yang Menerima Gaji dan Tunjangan ASN					35 Orang/b ulan	35 Orang/b ulan	5.904.446.979,00	0,00	0,00	-5.904.446.979,00	Kab. Balangan, Semua Kecamatan, Semua Kel/Desa	DANA TRANSFER UMUM-DANA ALOKASI UMUM	Memperkuat Stabilitas Polhukhankam Dan Transformasi Pelayanan Publik	Peningkatan Kualitas Tata Kelola Pemerintahan dan Pelayanan Publik Peningkatan Kualitas Tata Kelola Pemerintahan dan Pelayanan Publik				615.294.444,00	BADAN PERENCANAAN PEMBANGUNAN DAERAH, PENELITIAN DAN PENGEMBANGAN	
	5.01.01.2.02.0003		Pelaksanaan Penatausahaan dan Pengujian/Verifikasi Keuangan SKPD																				
			Jumlah Dokumen Penatausahaan dan Pengujian/Verifikasi Keuangan SKPD					0 Dokumen	0 Dokumen	94.015.200,00	0,00	0,00	-94.015.200,00	Kab. Balangan, Semua Kecamatan, Semua Kel/Desa	DANA TRANSFER UMUM-DANA ALOKASI UMUM	Memperkuat Stabilitas Polhukhankam Dan Transformasi Pelayanan Publik	Peningkatan Kualitas Tata Kelola Pemerintahan dan Pelayanan Publik Peningkatan Kualitas Tata Kelola Pemerintahan dan Pelayanan Publik				106.000.000,00	BADAN PERENCANAAN PEMBANGUNAN DAERAH, PENELITIAN DAN PENGEMBANGAN	
	5.01.01.2.02.0005		Koordinasi dan Penyusunan Laporan Keuangan Akhir Tahun SKPD																				
			Jumlah Laporan Keuangan Akhir Tahun SKPD dan Laporan Hasil Koordinasi Penyusunan Laporan Keuangan Akhir Tahun SKPD					2 Laporan	2 Laporan	14.200.000,00	0,00	0,00	-14.200.000,00	Kab. Balangan, Semua Kecamatan, Semua Kel/Desa	DANA TRANSFER UMUM-DANA ALOKASI UMUM	Memperkuat Stabilitas Polhukhankam Dan Transformasi Pelayanan Publik	Peningkatan Kualitas Tata Kelola Pemerintahan dan Pelayanan Publik Peningkatan Kualitas Tata Kelola Pemerintahan dan Pelayanan Publik				0,00	BADAN PERENCANAAN PEMBANGUNAN DAERAH, PENELITIAN DAN PENGEMBANGAN	
	5.01.01.2.02.0007		Koordinasi dan Penyusunan Laporan Keuangan Bulanan/ Triwulanan/ Semesteran SKPD																				
			Jumlah Laporan Keuangan Bulanan/ Triwulanan/ Semesteran SKPD dan Laporan Koordinasi Penyusunan Laporan Keuangan Bulanan/Triwulana n/Semesteran SKPD					2 Laporan	2 Laporan	7.100.000,00	0,00	0,00	-7.100.000,00	Kab. Balangan, Semua Kecamatan, Semua Kel/Desa	DANA TRANSFER UMUM-DANA ALOKASI UMUM	Memperkuat Stabilitas Polhukhankam Dan Transformasi Pelayanan Publik	Peningkatan Kualitas Tata Kelola Pemerintahan dan Pelayanan Publik Peningkatan Kualitas Tata Kelola Pemerintahan dan Pelayanan Publik				0,00	BADAN PERENCANAAN PEMBANGUNAN DAERAH, PENELITIAN DAN PENGEMBANGAN	
	5.01.01.2.05		Administrasi Kepegawaian Perangkat Daerah	Persentase pemenuhan administrasi,Kepegawaian Perangkat Daerah				100 %	100 %	262.500.000,00	0,00	0,00	-262.500.000,00			Memperkuat Stabilitas Polhukhankam Dan Transformasi Pelayanan Publik	Peningkatan Kualitas Tata Kelola Pemerintahan dan Pelayanan Publik Peningkatan Kualitas Tata Kelola Pemerintahan dan Pelayanan Publik		ASN Pemkab, Balangan		281.200.000,00	BADAN PERENCANAAN PEMBANGUNAN DAERAH, PENELITIAN DAN PENGEMBANGAN	
	5.01.01.2.05.0002		Pengadaan Pakaiin Dinas beserta Atribut Kelengkapannya																				
			Jumlah Paket Pakaiin Dinas beserta Atribut Kelengkapan					200 Paket	200 Paket	97.100.000,00	0,00	0,00	-97.100.000,00	Kab. Balangan, Semua Kecamatan, Semua Kel/Desa	DANA TRANSFER UMUM-DANA ALOKASI UMUM	Memperkuat Stabilitas Polhukhankam Dan Transformasi Pelayanan Publik	Peningkatan Kualitas Tata Kelola Pemerintahan dan Pelayanan Publik Peningkatan Kualitas Tata Kelola Pemerintahan dan Pelayanan Publik				108.200.000,00	BADAN PERENCANAAN PEMBANGUNAN DAERAH, PENELITIAN DAN PENGEMBANGAN	
	5.01.01.2.05.0011		Bimbingan Teknis Implementasi Peraturan Perundang-Undangan																				
			Jumlah Orang yang Mengikuti Bimbingan Teknis Implementasi Peraturan Perundang-Undangan					50 Orang	50 Orang	165.400.000,00	0,00	0,00	-165.400.000,00	Kab. Balangan, Semua Kecamatan, Semua Kel/Desa	DANA TRANSFER UMUM-DANA ALOKASI UMUM	Memperkuat Stabilitas Polhukhankam Dan Transformasi Pelayanan Publik	Peningkatan Kualitas Tata Kelola Pemerintahan dan Pelayanan Publik Peningkatan Kualitas Tata Kelola Pemerintahan dan Pelayanan Publik				173.000.000,00	BADAN PERENCANAAN PEMBANGUNAN DAERAH, PENELITIAN DAN PENGEMBANGAN	
	5.01.01.2.06		Administrasi Umum Perangkat Daerah	Persentase pemenuhan administrasi,sarana & prasarana perkantoran				100 %	100 %	566.893.500,00	0,00	0,00	-566.893.500,00			Memperkuat Stabilitas Polhukhankam Dan Transformasi Pelayanan Publik	Peningkatan Kualitas Tata Kelola Pemerintahan dan Pelayanan Publik Peningkatan Kualitas Tata Kelola Pemerintahan dan Pelayanan Publik		ASN Pemkab, Balangan		583.734.700,00	BADAN PERENCANAAN PEMBANGUNAN DAERAH, PENELITIAN DAN PENGEMBANGAN	
	5.01.01.2.06.0001		Penyediaan Komponen Instalasi Listrik/Penerangan Bangunan Kantor																				
			Jumlah Paket Komponen Instalasi Listrik/Penerangan Bangunan Kantor yang Disediakan					0 Paket	0 Paket	17.516.700,00	0,00	0,00	-17.516.700,00	Kab. Balangan, Semua Kecamatan, Semua Kel/Desa	DANA TRANSFER UMUM-DANA ALOKASI UMUM	Memperkuat Stabilitas Polhukhankam Dan Transformasi Pelayanan Publik	Peningkatan Kualitas Tata Kelola Pemerintahan dan Pelayanan Publik Peningkatan Kualitas Tata Kelola Pemerintahan dan Pelayanan Publik				0,00	BADAN PERENCANAAN PEMBANGUNAN DAERAH, PENELITIAN DAN PENGEMBANGAN	
	5.01.01.2.06.0002		Penyediaan Peralatan dan Perlengkapan Kantor																				

			Jumlah Berita Acara Musrenbang Kabupaten/Kota				3 Berita Acara	3 Berita Acara	570.550.700,00	0,00	0,00	-570.550.700,00	Kab. Balangan, Semua Kecamatan, Semua Kel/Desa	DANA TRANSFER UMUM-DANA ALOKASI UMUM	-	Peningkatan Kualitas Tata Kelola Pemerintahan dan Pelayanan Publik Peningkatan Kualitas Tata Kelola Pemerintahan dan Pelayanan Publik			321.600.000,00	BADAN PERENCANAAN PEMBANGUNAN DAERAH, PENELITIAN DAN PENGEMBANGAN
	5.01.02.2.01.0007	Koordinasi Penyusunan dan Penetapan Dokumen Perencanaan Pembangunan Daerah Kabupaten/Kota																		
			Jumlah Dokumen Perencanaan Pembangunan Daerah Kabupaten/Kota yang Ditetapkan (RPJPD/RPJMD/RKPD)				9 Dokumen	9 Dokumen	0,00	0,00	0,00	0,00	Kab. Balangan, Semua Kecamatan, Semua Kel/Desa	DANA TRANSFER UMUM-DANA ALOKASI UMUM	Memperkuat Stabilitas Perekonomian Dan Transformasi Pelayanan Publik	Peningkatan Kualitas Tata Kelola Pemerintahan dan Pelayanan Publik Peningkatan Kualitas Tata Kelola Pemerintahan dan Pelayanan Publik			700.000.000,00	BADAN PERENCANAAN PEMBANGUNAN DAERAH, PENELITIAN DAN PENGEMBANGAN
	5.01	PERENCANAAN							14.042.804.979,00	0,00	0,00	-14.042.804.979,00							6.732.427.404,00	
	5.01.02.2.01.0007	Koordinasi Penyusunan dan Penetapan Dokumen Perencanaan Pembangunan Daerah Kabupaten/Kota																		
	5.01	PERENCANAAN							14.042.804.979,00	0,00	0,00	-14.042.804.979,00							6.732.427.404,00	
	5.01.02.2.02	Analisis Data dan Informasi Pemerintahan Daerah Bidang Perencanaan Pembangunan Daerah	Persentase ketersediaan data dan informasi perencanaan pembangunan daerah				74 %	74 %	115.613.000,00	0,00	0,00	-115.613.000,00			Memperkuat Stabilitas Perekonomian Dan Transformasi Pelayanan Publik	Peningkatan Kualitas Tata Kelola Pemerintahan dan Pelayanan Publik Peningkatan Kualitas Tata Kelola Pemerintahan dan Pelayanan Publik	ASN Pemkab. Balangan		157.000.000,00	BADAN PERENCANAAN PEMBANGUNAN DAERAH, PENELITIAN DAN PENGEMBANGAN
	5.01.02.2.02.0001	Analisis Data dan Informasi Perencanaan Pembangunan Daerah																		
			Jumlah Dokumen Hasil Analisis Data untuk Penyusunan Kebijakan Perencanaan Pembangunan Daerah (Semua Perencanaan Pembangunan Daerah)				3 Dokumen	3 Dokumen	98.773.000,00	0,00	0,00	-98.773.000,00	Kab. Balangan, Semua Kecamatan, Semua Kel/Desa	DANA TRANSFER UMUM-DANA BAGI HASIL	Memperkuat Stabilitas Perekonomian Dan Transformasi Pelayanan Publik	Peningkatan Kualitas Tata Kelola Pemerintahan dan Pelayanan Publik Peningkatan Kualitas Tata Kelola Pemerintahan dan Pelayanan Publik			110.100.000,00	BADAN PERENCANAAN PEMBANGUNAN DAERAH, PENELITIAN DAN PENGEMBANGAN
	5.01.02.2.02.0003	Penyusunan Profil Pembangunan Daerah Kabupaten/Kota																		
			Jumlah Buku Profil Pembangunan Daerah yang Diterbitkan				1 Buku	1 Buku	16.840.000,00	0,00	0,00	-16.840.000,00	Kab. Balangan, Semua Kecamatan, Semua Kel/Desa	DANA TRANSFER UMUM-DANA ALOKASI UMUM	Memperkuat Stabilitas Perekonomian Dan Transformasi Pelayanan Publik	Peningkatan Kualitas Tata Kelola Pemerintahan dan Pelayanan Publik Peningkatan Kualitas Tata Kelola Pemerintahan dan Pelayanan Publik			46.900.000,00	BADAN PERENCANAAN PEMBANGUNAN DAERAH, PENELITIAN DAN PENGEMBANGAN
	5.01.02.2.03	Pengendalian, Evaluasi dan Pelaporan Bidang Perencanaan Pembangunan Daerah	Persentase dokumen pengendalian, evaluasi dan pelaporan				100 %	100 %	328.394.900,00	0,00	0,00	-328.394.900,00				Peningkatan Kualitas Tata Kelola Pemerintahan dan Pelayanan Publik Peningkatan Kualitas Tata Kelola Pemerintahan dan Pelayanan Publik	ASN Pemkab. Balangan		288.016.900,00	BADAN PERENCANAAN PEMBANGUNAN DAERAH, PENELITIAN DAN PENGEMBANGAN
	5.01.02.2.03.0001	Koordinasi Pengendalian Perencanaan dan Pelaksanaan Pembangunan Daerah di Kabupaten/Kota																		
			Jumlah Laporan Hasil Pengendalian Perencanaan dan Pelaksanaan Pembangunan				2 Laporan	2 Laporan	250.567.900,00	0,00	0,00	-250.567.900,00	Kab. Balangan, Semua Kecamatan, Semua Kel/Desa	DANA TRANSFER UMUM-DANA BAGI HASIL	-	Peningkatan Kualitas Tata Kelola Pemerintahan dan Pelayanan Publik Peningkatan Kualitas Tata Kelola Pemerintahan dan Pelayanan Publik			211.104.900,00	BADAN PERENCANAAN PEMBANGUNAN DAERAH, PENELITIAN DAN PENGEMBANGAN
	5.01.02.2.03.0003	Monitoring, Evaluasi dan Penyusunan Laporan Berkala Pelaksanaan Pembangunan Daerah																		
			Jumlah Laporan Hasil Evaluasi Kinerja Pembangunan Daerah				10 Laporan	10 Laporan	77.827.000,00	0,00	0,00	-77.827.000,00	Kab. Balangan, Semua Kecamatan, Semua Kel/Desa	DANA TRANSFER UMUM-DANA ALOKASI UMUM	-	Peningkatan Kualitas Tata Kelola Pemerintahan dan Pelayanan Publik Peningkatan Kualitas Tata Kelola Pemerintahan dan Pelayanan Publik			76.912.000,00	BADAN PERENCANAAN PEMBANGUNAN DAERAH, PENELITIAN DAN PENGEMBANGAN
1.	5.01.03	PROGRAM KOORDINASI DAN SINKRONISASI PERENCANAAN PEMBANGUNAN DAERAH	Persentase dokumen perencanaan SKPD dengan nilai baik dan tepat waktu (bidang Infrastruktur & kewilayahan) persentase dokumen perencanaan dan penganggaran (RKPD) dgn nilai baik				93,4 95 % %	95 93,4 % %	2.378.168.400,00	0,00	0,00	-678.518.400,00							1.699.650.000,00	
	5.01.03.2.01	Koordinasi Perencanaan Bidang Pemerintahan dan Pembangunan Manusia	Jumlah Dokumen perencanaan SKPD dengan nilai baik (Gakor pemerintahan dan pembangunan manusia)				46 Dokumen	46 Dokumen	1.094.398.000,00	0,00	0,00	-1.094.398.000,00			Memperkuat Stabilitas Perekonomian Dan Transformasi Pelayanan Publik	Peningkatan Kualitas Tata Kelola Pemerintahan dan Pelayanan Publik Peningkatan Kualitas Tata Kelola Pemerintahan dan Pelayanan Publik	ASN Pemkab. Balangan		1.223.650.000,00	BADAN PERENCANAAN PEMBANGUNAN DAERAH, PENELITIAN DAN PENGEMBANGAN
	5.01.03.2.01.0001	Koordinasi Penyusunan Dokumen Perencanaan Pembangunan Daerah Bidang Pemerintahan (RPJPD, RPJMD dan RKPD)																		
			Jumlah Dokumen Perencanaan Pembangunan Daerah Bidang Pemerintahan yang Dikoordinir Penyusunannya (RPJPD, RPJMD dan RKPD)				2 Dokumen	2 Dokumen	446.071.000,00	0,00	0,00	-446.071.000,00	Kab. Balangan, Semua Kecamatan, Semua Kel/Desa	DANA TRANSFER UMUM-DANA ALOKASI UMUM	Memperkuat Stabilitas Perekonomian Dan Transformasi Pelayanan Publik	Peningkatan Kualitas Tata Kelola Pemerintahan dan Pelayanan Publik Peningkatan Kualitas Tata Kelola Pemerintahan dan Pelayanan Publik			510.000.000,00	BADAN PERENCANAAN PEMBANGUNAN DAERAH, PENELITIAN DAN PENGEMBANGAN
	5.01.03.2.01.0002	Asistensi Penyusunan Dokumen Perencanaan Pembangunan Perangkat Daerah Bidang Pemerintahan																		
			Jumlah Laporan Hasil Asistensi Penyusunan Dokumen Perencanaan Pembangunan Perangkat Daerah Bidang Pemerintahan				38 Laporan	38 Laporan	173.550.000,00	0,00	0,00	-173.550.000,00	Kab. Balangan, Semua Kecamatan, Semua Kel/Desa	DANA TRANSFER UMUM-DANA ALOKASI UMUM	Memperkuat Stabilitas Perekonomian Dan Transformasi Pelayanan Publik	Peningkatan Kualitas Tata Kelola Pemerintahan dan Pelayanan Publik Peningkatan Kualitas Tata Kelola Pemerintahan dan Pelayanan Publik			210.000.000,00	BADAN PERENCANAAN PEMBANGUNAN DAERAH, PENELITIAN DAN PENGEMBANGAN
	5.01.03.2.01.0003	Pelaksanaan Monitoring dan Evaluasi Penyusunan Dokumen Perencanaan Pembangunan Perangkat Daerah Bidang Pemerintahan																		
			Jumlah Laporan Monitoring dan Evaluasi Penyusunan Dokumen Perencanaan Pembangunan Perangkat Daerah Bidang Pemerintahan				76 Laporan	76 Laporan	59.895.000,00	0,00	0,00	-59.895.000,00	Kab. Balangan, Semua Kecamatan, Semua Kel/Desa	DANA TRANSFER UMUM-DANA ALOKASI UMUM	Memperkuat Stabilitas Perekonomian Dan Transformasi Pelayanan Publik	Peningkatan Kualitas Tata Kelola Pemerintahan dan Pelayanan Publik Peningkatan Kualitas Tata Kelola Pemerintahan dan Pelayanan Publik			70.000.000,00	BADAN PERENCANAAN PEMBANGUNAN DAERAH, PENELITIAN DAN PENGEMBANGAN
	5.01.03.2.01.0004	Koordinasi Pelaksanaan Sinergitas dan Harmonisasi Perencanaan Pembangunan Daerah Bidang Pemerintahan																		
			Jumlah Laporan Hasil Sinkronisasi Rencana/Renja dengan RKPD/RPJMD pada Bidang Pemerintahan				100 Laporan	100 Laporan	179.131.000,00	0,00	0,00	-179.131.000,00	Kab. Balangan, Semua Kecamatan, Semua Kel/Desa	DANA TRANSFER UMUM-DANA ALOKASI UMUM	Memperkuat Stabilitas Perekonomian Dan Transformasi Pelayanan Publik	Peningkatan Kualitas Tata Kelola Pemerintahan dan Pelayanan Publik Peningkatan Kualitas Tata Kelola Pemerintahan dan Pelayanan Publik			183.200.000,00	BADAN PERENCANAAN PEMBANGUNAN DAERAH, PENELITIAN DAN PENGEMBANGAN
	5.01.03.2.01.0005	Koordinasi Penyusunan Dokumen Perencanaan Pembangunan Daerah Bidang Pembangunan Manusia (RPJPD, RPJMD dan RKPD)																		
			Jumlah Dokumen Perencanaan Pembangunan Daerah Bidang Pembangunan Manusia yang Dikoordinir Penyusunannya (RPJPD, RPJMD dan RKPD)				2 Dokumen	2 Dokumen	65.541.000,00	0,00	0,00	-65.541.000,00	Kab. Balangan, Semua Kecamatan, Semua Kel/Desa	DANA TRANSFER UMUM-DANA ALOKASI UMUM	Memperkuat Stabilitas Perekonomian Dan Transformasi Pelayanan Publik	Peningkatan Kualitas Tata Kelola Pemerintahan dan Pelayanan Publik Peningkatan Kualitas Tata Kelola Pemerintahan dan Pelayanan Publik			50.000.000,00	BADAN PERENCANAAN PEMBANGUNAN DAERAH, PENELITIAN DAN PENGEMBANGAN
	5.01.03.2.01.0006	Asistensi Penyusunan Dokumen Perencanaan Pembangunan Perangkat Daerah Bidang Pembangunan Manusia																		
			Jumlah Laporan Hasil Asistensi Penyusunan Dokumen Perencanaan Pembangunan Perangkat Daerah Bidang Pembangunan Manusia				6 Laporan	6 Laporan	42.150.000,00	0,00	0,00	-42.150.000,00	Kab. Balangan, Semua Kecamatan, Semua Kel/Desa	DANA TRANSFER UMUM-DANA ALOKASI UMUM	Memperkuat Stabilitas Perekonomian Dan Transformasi Pelayanan Publik	Peningkatan Kualitas Tata Kelola Pemerintahan dan Pelayanan Publik Peningkatan Kualitas Tata Kelola Pemerintahan dan Pelayanan Publik			51.000.000,00	BADAN PERENCANAAN PEMBANGUNAN DAERAH, PENELITIAN DAN PENGEMBANGAN

			Jumlah Laporan Hasil Sinkronisasi Renstra/Ranja dengan RKPD/RPUMD pada Bidang Kewilayahan					0 Laporan	0 Laporan	236.548.000,00	0,00	0,00	-236.548.000,00	Kab. Balangan, Semua Kecamatan, Semua Kel/Desa	DANA TRANSFER UMUM-DANA ALOKASI UMUM	Memperkuat Stabilitas Polhukhankam Dan Transformasi Pelayanan Publik	Peningkatan Kualitas Tata Kelola Pemerintahan dan Pelayanan Publik Peningkatan Kualitas Tata Kelola Pemerintahan dan Pelayanan Publik				221.000.000,00	BADAN PERENCANAAN PEMBANGUNAN DAERAH, PENELITIAN DAN PENGEMBANGAN
	5.05	PENELITIAN DAN PENGEMBANGAN								1.680.000.000,00	0,00	0,00	-1.680.000.000,00								1.233.000.000,00	
1,	5.05.02	PROGRAM PENELITIAN DAN PENGEMBANGAN DAERAH	Nilai Predikat Indeks Inovasi Daerah Persentase penelitian dan pengembangan daerah yg dimanfaatkan Persentase penelitian dan pengembangan daerah yg dimanfaatkan					100 60 100 % penelitian	60 100 penelitian %	1.680.000.000,00	0,00	0,00	-447.000.000,00								1.233.000.000,00	
	5.05.02.2.01	Penelitian dan Pengembangan Bidang Penyelenggaraan Pemerintahan dan Pengkajian Peraturan	Jumlah Penelitian dan Pengembangan Bidang Penyelenggaraan Pemerintahan dan Pengkajian Peraturan					2 Dokumen	2 Dokumen	164.407.400,00	0,00	0,00	-164.407.400,00			Memperkuat Stabilitas Polhukhankam Dan Transformasi Pelayanan Publik	Peningkatan Kualitas Tata Kelola Pemerintahan dan Pelayanan Publik Peningkatan Kualitas Tata Kelola Pemerintahan dan Pelayanan Publik	ASN Pemkab. Balangan			182.000.000,00	BADAN PERENCANAAN PEMBANGUNAN DAERAH, PENELITIAN DAN PENGEMBANGAN
	5.05.02.2.01.0012	Pengelolaan Data Kelibangan dan Peraturan																				
			Jumlah Data Kelibangan dan Peraturan yang Terkelola dengan Baik					0 Laporan	0 Laporan	164.407.400,00	0,00	0,00	-164.407.400,00	Kab. Balangan, Semua Kecamatan, Semua Kel/Desa	DANA TRANSFER UMUM-DANA ALOKASI UMUM	Memperkuat Stabilitas Polhukhankam Dan Transformasi Pelayanan Publik	Peningkatan Kualitas Tata Kelola Pemerintahan dan Pelayanan Publik Peningkatan Kualitas Tata Kelola Pemerintahan dan Pelayanan Publik				182.000.000,00	BADAN PERENCANAAN PEMBANGUNAN DAERAH, PENELITIAN DAN PENGEMBANGAN
	5.05.02.2.03	Penelitian dan Pengembangan Bidang Ekonomi dan Pembangunan	Jumlah Penelitian dan Pengembangan Bidang Ekonomi dan Pembangunan					2 Dokumen	2 Dokumen	521.073.000,00	0,00	0,00	-521.073.000,00			Memperkuat Stabilitas Polhukhankam Dan Transformasi Pelayanan Publik	Peningkatan Kualitas Tata Kelola Pemerintahan dan Pelayanan Publik Peningkatan Kualitas Tata Kelola Pemerintahan dan Pelayanan Publik	ASN Pemkab. Balangan			0,00	BADAN PERENCANAAN PEMBANGUNAN DAERAH, PENELITIAN DAN PENGEMBANGAN
	5.05.02.2.03.0012	Penelitian dan Pengembangan Penataan Ruang dan Pertanian																				
			Jumlah Dokumen Hasil Penelitian dan Pengembangan Penataan Ruang dan Pertanian					0 Dokumen	0 Dokumen	521.073.000,00	0,00	0,00	-521.073.000,00	Kab. Balangan, Semua Kecamatan, Semua Kel/Desa	DANA TRANSFER UMUM-DANA ALOKASI UMUM	Memperkuat Stabilitas Polhukhankam Dan Transformasi Pelayanan Publik	Peningkatan Kualitas Tata Kelola Pemerintahan dan Pelayanan Publik Peningkatan Kualitas Tata Kelola Pemerintahan dan Pelayanan Publik				0,00	BADAN PERENCANAAN PEMBANGUNAN DAERAH, PENELITIAN DAN PENGEMBANGAN
	5.05.02.2.04	Pengembangan Inovasi dan Teknologi	Jumlah Inovasi dan teknologi yang di jaring					2 Dokumen	2 Dokumen	994.519.600,00	0,00	0,00	-994.519.600,00			Memperkuat Stabilitas Polhukhankam Dan Transformasi Pelayanan Publik	Peningkatan Kualitas Tata Kelola Pemerintahan dan Pelayanan Publik Peningkatan Kualitas Tata Kelola Pemerintahan dan Pelayanan Publik	ASN Pemkab. Balangan			1.051.000.000,00	BADAN PERENCANAAN PEMBANGUNAN DAERAH, PENELITIAN DAN PENGEMBANGAN
	5.05.02.2.04.0001	Penelitian, Pengembangan, dan Perekayasaan di Bidang Teknologi dan Inovasi																				
			Jumlah Dokumen Hasil Penelitian, Pengembangan, dan Perekayasaan di Bidang Teknologi dan Inovasi					0 Dokumen	0 Dokumen	406.000.000,00	0,00	0,00	-406.000.000,00	Kab. Balangan, Semua Kecamatan, Semua Kel/Desa	DANA TRANSFER UMUM-DANA ALOKASI UMUM	Memperkuat Stabilitas Polhukhankam Dan Transformasi Pelayanan Publik	Peningkatan Kualitas Tata Kelola Pemerintahan dan Pelayanan Publik Peningkatan Kualitas Tata Kelola Pemerintahan dan Pelayanan Publik				446.000.000,00	BADAN PERENCANAAN PEMBANGUNAN DAERAH, PENELITIAN DAN PENGEMBANGAN
	5.05.02.2.04.0003	Diseminasi Jenis, Prosedur dan Metode Penyelenggaraan Pemerintahan Daerah yang Bersifat Inovatif	Jumlah Laporan Hasil Pelaksanaan Diseminasi Jenis, Prosedur dan Metode Penyelenggaraan Pemerintahan Daerah yang Bersifat Inovatif					0 Laporan	0 Laporan	588.519.600,00	0,00	0,00	-588.519.600,00	-	DANA TRANSFER UMUM-DANA ALOKASI UMUM	Memperkuat Stabilitas Polhukhankam Dan Transformasi Pelayanan Publik	Peningkatan Kualitas Tata Kelola Pemerintahan dan Pelayanan Publik Peningkatan Kualitas Tata Kelola Pemerintahan dan Pelayanan Publik				605.000.000,00	BADAN PERENCANAAN PEMBANGUNAN DAERAH, PENELITIAN DAN PENGEMBANGAN
		BADAN PERENCANAAN PEMBANGUNAN, RISET DAN INOVASI DAERAH								0,00	20.822.804.979,00	27.720.657.982,00	27.720.657.982,00								16.843.044.471,00	
	5	UNSUR PENUNJANG URUSAN PEMERINTAHAN								0,00	20.822.804.979,00	27.720.657.982,00	27.720.657.982,00								16.843.044.471,00	
	5.01	PERENCANAAN								0,00	18.142.804.979,00	23.689.913.982,00	23.689.913.982,00								15.610.044.471,00	
1,	5.01.01	PROGRAM PENUNJANG URUSAN PEMERINTAHAN DAERAH KABUPATEN/KOTA	Nilai Akuntabilitas Kinerja (Nilai SAKIP)	-				74,40 Nilai		0,00	10.135.953.179,00	15.649.365.182,00	9.568.534.838,00								9.568.534.838,00	
	5.01.01.2.01	Perencanaan, Penganggaran, dan Evaluasi Kinerja Perangkat Daerah	Persentase Penyusunan Dokumen Perencanaan, Penganggaran, dan Evaluasi Kinerja Perangkat Daerah	-				100 %		0,00	213.850.000,00	219.050.000,00	219.050.000,00			Memperkuat Stabilitas Polhukhankam Dan Transformasi Pelayanan Publik	Peningkatan Kualitas Tata Kelola Pemerintahan dan Pelayanan Publik Peningkatan Kualitas Tata Kelola Pemerintahan dan Pelayanan Publik	BAPPERIDA KABUPATEN BALANGAN			243.734.500,00	BADAN PERENCANAAN PEMBANGUNAN, RISET DAN INOVASI DAERAH
	5.01.01.2.01.0001	Penyusunan Dokumen Perencanaan Perangkat Daerah																				
			Jumlah Dokumen Perencanaan Perangkat Daerah	-				2 Dokumen		0,00	20.750.000,00	20.750.000,00	20.750.000,00	Kab. Balangan, Semua Kecamatan, Semua Kel/Desa	DANA TRANSFER UMUM-DANA BAGI HASIL	Memperkuat Stabilitas Polhukhankam Dan Transformasi Pelayanan Publik	Peningkatan Kualitas Tata Kelola Pemerintahan dan Pelayanan Publik Peningkatan Kualitas Tata Kelola Pemerintahan dan Pelayanan Publik				23.862.500,00	BADAN PERENCANAAN PEMBANGUNAN, RISET DAN INOVASI DAERAH
	5.01.01.2.01.0002	Koordinasi dan Penyusunan Dokumen RKA-SKPD																				
	5.01.01.2.01.0006	Koordinasi dan Penyusunan Laporan Capaian Kinerja dan Ikhtisar Realisasi Kinerja SKPD																				
	5.01.01.2.02	Administrasi Keuangan Perangkat Daerah	Cakupan Layanan Administrasi Keuangan Perangkat Daerah Yang Baik	-				100 %		0,00	6.019.762.179,00	7.344.591.582,00	7.344.591.582,00			Memperkuat Stabilitas Polhukhankam Dan Transformasi Pelayanan Publik	Peningkatan Kualitas Tata Kelola Pemerintahan dan Pelayanan Publik Peningkatan Kualitas Tata Kelola Pemerintahan dan Pelayanan Publik	BAPPERIDA KABUPATEN BALANGAN			6.709.662.908,00	BADAN PERENCANAAN PEMBANGUNAN, RISET DAN INOVASI DAERAH
	5.01.01.2.02.0001	Penyediaan Gaji dan Tunjangan ASN																				
	5.01.01.2.02.0003	Pelaksanaan Penatausahaan dan Pengujian/Verifikasi Keuangan SKPD																				
	5.01.01.2.02.0005	Koordinasi dan Penyusunan Laporan Keuangan Akhir Tahun SKPD																				
	5.01.01.2.02.0007	Koordinasi dan Penyusunan Laporan Keuangan Bulanan/ Triwulanan/ Semesteran SKPD																				
	5.01.01.2.05	Administrasi Kepegawaian Perangkat Daerah	Cakupan Pelaksanaan Administrasi Kepegawaian Perangkat Daerah	-				100 %		0,00	337.500.000,00	624.296.000,00	624.296.000,00			Memperkuat Stabilitas Polhukhankam Dan Transformasi Pelayanan Publik	Peningkatan Kualitas Tata Kelola Pemerintahan dan Pelayanan Publik Peningkatan Kualitas Tata Kelola Pemerintahan dan Pelayanan Publik	BAPPERIDA KABUPATEN BALANGAN			276.460.000,00	BADAN PERENCANAAN PEMBANGUNAN, RISET DAN INOVASI DAERAH
	5.01.01.2.05.0002	Pengadaan Pakaian Dinas beserta Atribut Kelengkapannya																				
	5.01.01.2.05.0011	Bimbingan Teknis Implementasi Peraturan Perundang-Undangan																				
	5.01.01.2.06	Administrasi Umum Perangkat Daerah	Cakupan pelaksanaan administrasi umum Perangkat Daerah	-				100 %		0,00	1.519.895.700,00	3.735.692.100,00	3.735.692.100,00			Memperkuat Stabilitas Polhukhankam Dan Transformasi Pelayanan Publik	Peningkatan Kualitas Tata Kelola Pemerintahan dan Pelayanan Publik Peningkatan Kualitas Tata Kelola Pemerintahan dan Pelayanan Publik	BAPPERIDA KABUPATEN BALANGAN			718.898.730,00	BADAN PERENCANAAN PEMBANGUNAN, RISET DAN INOVASI DAERAH
	5.01.01.2.06.0001	Penyediaan Komponen Instalasi Listrik/Penerangan Bangunan Kantor																				
	5.01.01.2.06.0002	Penyediaan Peralatan dan Perlengkapan Kantor																				
	5.01.01.2.06.0005	Penyediaan Barang Cetak dan Penggandaan																				
	5.01.01.2.06.0006	Penyediaan Bahan Bacaan dan Peraturan Perundang-undangan																				

			Jumlah Paket Pakaian Dinas beserta Atribut Kelengkapan				1 Paket	1 Paket		58.500.500,00	132.262.000,00	230.780.000,00	172.279.500,00	Kab. Balangan, Semua Kecamatan, Semua Kel/Desa	DANA TRANSFER UMUM-DANA BAGI HASIL	Memperkuat Ketahanan Ekonomi Untuk Pertumbuhan Yang Berkualitas dan Berkeadilan	Peningkatan Kualitas Tata Kelola Pemerintahan dan Pelayanan Publik Peningkatan Kualitas Tata Kelola Pemerintahan dan Pelayanan Publik				200.230.800,00	BADAN PENGELOLAAN KEUANGAN, PENDAPATAN DAN ASET DAERAH
	5.02.01.2.05.0010	Sosialisasi Peraturan Perundang-Undangan																				
			Jumlah Orang yang Mengikuti Sosialisasi Peraturan Perundang-Undangan				200 Orang	300 Orang		31.171.000,00	284.246.000,00	284.246.000,00	253.075.000,00	Kab. Balangan, Semua Kecamatan, Semua Kel/Desa	DANA TRANSFER UMUM-DANA BAGI HASIL	Memperkuat Ketahanan Ekonomi Untuk Pertumbuhan Yang Berkualitas dan Berkeadilan	Peningkatan Kualitas Tata Kelola Pemerintahan dan Pelayanan Publik Peningkatan Kualitas Tata Kelola Pemerintahan dan Pelayanan Publik				80.480.620,00	BADAN PENGELOLAAN KEUANGAN, PENDAPATAN DAN ASET DAERAH
	5.02.01.2.05.0011	Bimbingan Teknis Implementasi Peraturan Perundang-Undangan																				
			Jumlah Orang yang Mengikuti Bimbingan Teknis Implementasi Peraturan Perundang-Undangan				320 Orang	350 Orang		1.734.000.000,00	2.212.358.000,00	2.884.558.000,00	1.150.558.000,00	Kab. Balangan, Semua Kecamatan, Semua Kel/Desa	DANA TRANSFER UMUM-DANA BAGI HASIL	Memperkuat Ketahanan Ekonomi Untuk Pertumbuhan Yang Berkualitas dan Berkeadilan	Peningkatan Kualitas Tata Kelola Pemerintahan dan Pelayanan Publik Peningkatan Kualitas Tata Kelola Pemerintahan dan Pelayanan Publik				2.621.300.000,00	BADAN PENGELOLAAN KEUANGAN, PENDAPATAN DAN ASET DAERAH
	5.02.01.2.06	Administrasi Umum Perangkat Daerah	Cakupan pelaksanaan administrasi umum				100 persen	100 persen		2.361.970.700,00	3.538.777.900,00	3.290.445.600,00	928.474.900,00			Memperkuat Ketahanan Ekonomi Untuk Pertumbuhan Yang Berkualitas dan Berkeadilan	Peningkatan Kualitas Tata Kelola Pemerintahan dan Pelayanan Publik Peningkatan Kualitas Tata Kelola Pemerintahan dan Pelayanan Publik				698.797.440,00	BADAN PENGELOLAAN KEUANGAN, PENDAPATAN DAN ASET DAERAH
	5.02.01.2.06.0001	Penyediaan Komponen Instalasi Listrik/Penerangan Bangunan Kantor																				
			Jumlah Paket Komponen Instalasi Listrik/Penerangan Bangunan Kantor yang Disediakan				1 Paket	1 Paket		71.422.000,00	153.348.000,00	153.348.000,00	81.926.000,00	Kab. Balangan, Semua Kecamatan, Semua Kel/Desa	DANA TRANSFER UMUM-DANA BAGI HASIL	Memperkuat Ketahanan Ekonomi Untuk Pertumbuhan Yang Berkualitas dan Berkeadilan	Peningkatan Kualitas Tata Kelola Pemerintahan dan Pelayanan Publik Peningkatan Kualitas Tata Kelola Pemerintahan dan Pelayanan Publik				106.035.050,00	BADAN PENGELOLAAN KEUANGAN, PENDAPATAN DAN ASET DAERAH
	5.02.01.2.06.0002	Penyediaan Peralatan dan Perlengkapan Kantor																				
			Jumlah Paket Peralatan dan Perlengkapan Kantor yang Disediakan				1 Paket	1 Paket		172.134.900,00	1.176.421.100,00	1.950.264.800,00	1.778.129.900,00	Kab. Balangan, Semua Kecamatan, Semua Kel/Desa	DANA TRANSFER UMUM-DANA BAGI HASIL	Memperkuat Ketahanan Ekonomi Untuk Pertumbuhan Yang Berkualitas dan Berkeadilan	Peningkatan Kualitas Tata Kelola Pemerintahan dan Pelayanan Publik Peningkatan Kualitas Tata Kelola Pemerintahan dan Pelayanan Publik				218.113.060,00	BADAN PENGELOLAAN KEUANGAN, PENDAPATAN DAN ASET DAERAH
	5.02.01.2.06.0005	Penyediaan Barang Cetak dan Penggandaan																				
			Jumlah Paket Barang Cetak dan Penggandaan yang Disediakan				1 Paket	1 Paket		21.022.000,00	26.772.000,00	76.772.000,00	55.750.000,00	Kab. Balangan, Semua Kecamatan, Semua Kel/Desa	DANA TRANSFER UMUM-DANA BAGI HASIL	Memperkuat Ketahanan Ekonomi Untuk Pertumbuhan Yang Berkualitas dan Berkeadilan	Peningkatan Kualitas Tata Kelola Pemerintahan dan Pelayanan Publik Peningkatan Kualitas Tata Kelola Pemerintahan dan Pelayanan Publik				45.127.830,00	BADAN PENGELOLAAN KEUANGAN, PENDAPATAN DAN ASET DAERAH
	5.02.01.2.06.0009	Penyelenggaraan Rapat Koordinasi dan Konsultasi SKPD																				
			Jumlah Laporan Penyelenggaraan Rapat Koordinasi dan Konsultasi SKPD				150 Laporan	160 Laporan		2.097.391.800,00	2.182.236.800,00	1.110.060.800,00	-987.331.000,00	Kab. Balangan, Semua Kecamatan, Semua Kel/Desa	DANA TRANSFER UMUM-DANA BAGI HASIL	Memperkuat Ketahanan Ekonomi Untuk Pertumbuhan Yang Berkualitas dan Berkeadilan	Peningkatan Kualitas Tata Kelola Pemerintahan dan Pelayanan Publik Peningkatan Kualitas Tata Kelola Pemerintahan dan Pelayanan Publik				329.521.500,00	BADAN PENGELOLAAN KEUANGAN, PENDAPATAN DAN ASET DAERAH
	5.02.01.2.08	Penyediaan Jasa Penunjang Urusan Pemerintahan Daerah	Waktu penyediaan Jasa Penunjang Urusan Pemerintahan Daerah				12 bulan	12 bulan		786.434.080,00	1.535.538.520,00	1.967.218.520,00	1.180.784.440,00			Memperkuat Ketahanan Ekonomi Untuk Pertumbuhan Yang Berkualitas dan Berkeadilan	Peningkatan Kualitas Tata Kelola Pemerintahan dan Pelayanan Publik Peningkatan Kualitas Tata Kelola Pemerintahan dan Pelayanan Publik				1.593.802.210,00	BADAN PENGELOLAAN KEUANGAN, PENDAPATAN DAN ASET DAERAH
	5.02.01.2.08.0002	Penyediaan Jasa Komunikasi, Sumber Daya Air dan Listrik																				
			Jumlah Laporan Penyediaan Jasa Komunikasi, Sumber Daya Air dan Listrik yang Disediakan				12 Laporan	12 Laporan		390.382.000,00	401.857.000,00	810.357.000,00	419.975.000,00	-	DANA TRANSFER UMUM-DANA BAGI HASIL	Memperkuat Ketahanan Ekonomi Untuk Pertumbuhan Yang Berkualitas dan Berkeadilan	Peningkatan Kualitas Tata Kelola Pemerintahan dan Pelayanan Publik Peningkatan Kualitas Tata Kelola Pemerintahan dan Pelayanan Publik				858.842.160,00	BADAN PENGELOLAAN KEUANGAN, PENDAPATAN DAN ASET DAERAH
	5.02.01.2.08.0003	Penyediaan Jasa Peralatan dan Perlengkapan Kantor																				
			Jumlah Laporan Penyediaan Jasa Peralatan dan Perlengkapan Kantor yang Disediakan				12 Laporan	12 Laporan		17.070.000,00	17.070.000,00	40.250.000,00	23.180.000,00	Kab. Balangan, Semua Kecamatan, Semua Kel/Desa	DANA TRANSFER UMUM-DANA BAGI HASIL	Memperkuat Ketahanan Ekonomi Untuk Pertumbuhan Yang Berkualitas dan Berkeadilan	Peningkatan Kualitas Tata Kelola Pemerintahan dan Pelayanan Publik Peningkatan Kualitas Tata Kelola Pemerintahan dan Pelayanan Publik				172.476.700,00	BADAN PENGELOLAAN KEUANGAN, PENDAPATAN DAN ASET DAERAH
	5.02.01.2.08.0004	Penyediaan Jasa Pelayanan Umum Kantor																				
			Jumlah Laporan Penyediaan Jasa Pelayanan Umum Kantor yang Disediakan				12 Laporan	12 Laporan		378.982.080,00	1.116.611.520,00	1.116.611.520,00	737.629.440,00	-	DANA TRANSFER UMUM-DANA BAGI HASIL	Memperkuat Ketahanan Ekonomi Untuk Pertumbuhan Yang Berkualitas dan Berkeadilan	Peningkatan Kualitas Tata Kelola Pemerintahan dan Pelayanan Publik Peningkatan Kualitas Tata Kelola Pemerintahan dan Pelayanan Publik				562.483.350,00	BADAN PENGELOLAAN KEUANGAN, PENDAPATAN DAN ASET DAERAH
	5.02.01.2.09	Pemeliharaan Barang Milik Daerah Penunjang Urusan Pemerintahan Daerah	Waktu Pemeliharaan Barang Milik Daerah Penunjang Urusan Pemerintahan Daerah				12 bulan	12 bulan		1.018.682.000,00	1.293.170.400,00	1.848.170.400,00	829.488.400,00			Memperkuat Ketahanan Ekonomi Untuk Pertumbuhan Yang Berkualitas dan Berkeadilan	Peningkatan Kualitas Tata Kelola Pemerintahan dan Pelayanan Publik Peningkatan Kualitas Tata Kelola Pemerintahan dan Pelayanan Publik				122.330.461,00	BADAN PENGELOLAAN KEUANGAN, PENDAPATAN DAN ASET DAERAH
	5.02.01.2.09.0002	Penyediaan Jasa Pemeliharaan, Biaya Pemeliharaan, Pajak dan Perizinan Kendaraan Dinas Operasional atau Lapangan																				
			Jumlah Kendaraan Dinas Operasional atau Lapangan yang Dipelihara dan dibayarkan Pajak dan Perizinannya				63 Unit	63 Unit		595.681.800,00	597.721.800,00	597.721.800,00	2.040.000,00	-	DANA TRANSFER UMUM-DANA BAGI HASIL	Memperkuat Ketahanan Ekonomi Untuk Pertumbuhan Yang Berkualitas dan Berkeadilan	Peningkatan Kualitas Tata Kelola Pemerintahan dan Pelayanan Publik Peningkatan Kualitas Tata Kelola Pemerintahan dan Pelayanan Publik				104.950.461,00	BADAN PENGELOLAAN KEUANGAN, PENDAPATAN DAN ASET DAERAH
	5.02.01.2.09.0010	Pemeliharaan/Rehabilitasi Sarana dan Prasarana Gedung Kantor atau Bangunan Lainnya																				
			Jumlah Sarana dan Prasarana Gedung Kantor atau Bangunan Lainnya yang Dipelihara/Direhabilitasi				10 Unit	40 Unit		423.000.200,00	695.448.600,00	1.250.448.600,00	827.448.400,00	Kab. Balangan, Semua Kecamatan, Semua Kel/Desa	DANA TRANSFER UMUM-DANA BAGI HASIL	Memperkuat Ketahanan Ekonomi Untuk Pertumbuhan Yang Berkualitas dan Berkeadilan	Peningkatan Kualitas Tata Kelola Pemerintahan dan Pelayanan Publik Peningkatan Kualitas Tata Kelola Pemerintahan dan Pelayanan Publik				17.380.000,00	BADAN PENGELOLAAN KEUANGAN, PENDAPATAN DAN ASET DAERAH
2.	5.02.02	PROGRAM PENGELOLAAN KEUANGAN DAERAH	INDEKS PENGELOLAAN KEUANGAN DAERAH				88 %	88 %		5.817.664.820,00	7.946.736.420,00	11.436.159.920,00	-1.640.483.570,00								4.177.181.250,00	
	5.02.02.2.01	Koordinasi dan Penyusunan Rencana Anggaran Daerah	Persentase Rancangan APBD disampaikan tepat waktu				100 persen	100 persen		1.956.516.920,00	2.417.036.920,00	2.727.592.920,00	771.076.000,00			Memperkuat Ketahanan Ekonomi Untuk Pertumbuhan Yang Berkualitas dan Berkeadilan	Peningkatan Kualitas Tata Kelola Pemerintahan dan Pelayanan Publik Peningkatan Kualitas Tata Kelola Pemerintahan dan Pelayanan Publik				1.977.181.250,00	BADAN PENGELOLAAN KEUANGAN, PENDAPATAN DAN ASET DAERAH
	5.02.02.2.01.0001	Koordinasi dan Penyusunan KUA dan PPAS																				

			Jumlah Orang yang Mengikuti Pembinaan Peningkatan Keuangan Pemerintah Kabupaten/Kota				100 Orang	150 Orang	417.129.500,00	624.521.900,00	584.158.500,00	167.029.000,00	Kab. Balangan, Semua Kecamatan, Semua Kel/Desa	DANA TRANSFER UMUM-DANA BAGI HASIL	Memperkuat Ketahanan Ekonomi Untuk Pertumbuhan Yang Berkualitas dan Berkeadilan					160.550.500,00	BADAN PENGELOLAAN KEUANGAN, PENDAPATAN DAN ASET DAERAH
	5.02.02.2.03	Koordinasi dan Pelaksanaan Akuntansi dan Pelaporan Keuangan Daerah	% Laporan Keuangan Daerah disampaikan Tepat Waktu				100 persen	100 persen	1.741.297.800,00	2.663.171.500,00	3.805.149.800,00	2.063.852.000,00			Memperkuat Ketahanan Ekonomi Untuk Pertumbuhan Yang Berkualitas dan Berkeadilan	Peningkatan Kualitas Tata Kelola Pemerintahan dan Pelayanan Publik Peningkatan Kualitas Tata Kelola Pemerintahan dan Pelayanan Publik				1.100.000.000,00	BADAN PENGELOLAAN KEUANGAN, PENDAPATAN DAN ASET DAERAH
5.02.02.2.03.0002 Rekonsiliasi dan Verifikasi Aset, Kewajiban, Ekuitas, Pendapatan, Belanja, Pembiayaan, Pendapatan-LO dan Beban																					
			Jumlah Dokumen Hasil Rekonsiliasi dan Verifikasi Aset, Kewajiban, Ekuitas, Pendapatan, Belanja, Pembiayaan, Pendapatan-LO, dan Beban				768 Dokumen	768 Dokumen	233.735.000,00	233.735.000,00	272.027.000,00	38.292.000,00	Kab. Balangan, Semua Kecamatan, Semua Kel/Desa	DANA TRANSFER UMUM-DANA BAGI HASIL	Memperkuat Ketahanan Ekonomi Untuk Pertumbuhan Yang Berkualitas dan Berkeadilan	Peningkatan Kualitas Tata Kelola Pemerintahan dan Pelayanan Publik Peningkatan Kualitas Tata Kelola Pemerintahan dan Pelayanan Publik				184.470.000,00	BADAN PENGELOLAAN KEUANGAN, PENDAPATAN DAN ASET DAERAH
5.02.02.2.03.0003 Koordinasi Penyusunan Laporan Pertanggungjawaban Pelaksanaan APBD Bulanan, Triwulanan dan Semesteran																					
			Jumlah Laporan Pertanggungjawaban Pelaksanaan APBD Bulanan, Triwulanan dan Semesteran				18 Laporan	18 Laporan	139.504.300,00	139.504.300,00	205.370.300,00	65.866.000,00	Kab. Balangan, Semua Kecamatan, Semua Kel/Desa	DANA TRANSFER UMUM-DANA BAGI HASIL	Memperkuat Ketahanan Ekonomi Untuk Pertumbuhan Yang Berkualitas dan Berkeadilan	Peningkatan Kualitas Tata Kelola Pemerintahan dan Pelayanan Publik Peningkatan Kualitas Tata Kelola Pemerintahan dan Pelayanan Publik				182.109.400,00	BADAN PENGELOLAAN KEUANGAN, PENDAPATAN DAN ASET DAERAH
5.02.02.2.03.0004 Konsolidasi Laporan Keuangan SKPD, BLUD dan Laporan Keuangan Pemerintah Daerah																					
			Jumlah Laporan Keuangan SKPD, BLUD dan Laporan Keuangan Pemerintah Daerah yang Terkonsolidasi				608 Laporan	608 Laporan	160.493.000,00	160.493.000,00	189.572.000,00	29.079.000,00	Kab. Balangan, Semua Kecamatan, Semua Kel/Desa	DANA TRANSFER UMUM-DANA BAGI HASIL	Memperkuat Ketahanan Ekonomi Untuk Pertumbuhan Yang Berkualitas dan Berkeadilan	Peningkatan Kualitas Tata Kelola Pemerintahan dan Pelayanan Publik Peningkatan Kualitas Tata Kelola Pemerintahan dan Pelayanan Publik				176.315.700,00	BADAN PENGELOLAAN KEUANGAN, PENDAPATAN DAN ASET DAERAH
5.02.02.2.03.0005 Koordinasi dan Penyusunan Rancangan Peraturan Daerah tentang Pertanggungjawaban Pelaksanaan APBD Kabupaten/Kota dan Rancangan Peraturan Kepala Daerah tentang Penjabaran Pertanggungjawaban Pelaksanaan APBD Kabupaten/Kota																					
			Jumlah Rancangan Peraturan Daerah tentang Pertanggungjawaban Pelaksanaan APBD Kabupaten/Kota dan Rancangan Peraturan Kepala Daerah tentang Penjabaran Pertanggungjawaban Pelaksanaan APBD Kabupaten/Kota				1 Dokumen	1 Dokumen	274.317.300,00	309.935.800,00	469.688.800,00	195.371.500,00	Kab. Balangan, Semua Kecamatan, Semua Kel/Desa	DANA TRANSFER UMUM-DANA BAGI HASIL	Memperkuat Ketahanan Ekonomi Untuk Pertumbuhan Yang Berkualitas dan Berkeadilan	Peningkatan Kualitas Tata Kelola Pemerintahan dan Pelayanan Publik Peningkatan Kualitas Tata Kelola Pemerintahan dan Pelayanan Publik				186.222.300,00	BADAN PENGELOLAAN KEUANGAN, PENDAPATAN DAN ASET DAERAH
5.02.02.2.03.0008 Penyusunan Analisis Laporan Pertanggungjawaban Pelaksanaan APBD																					
			Jumlah Dokumen Hasil Analisis Laporan Pertanggungjawaban Pelaksanaan APBD				1 Dokumen	1 Dokumen	305.594.400,00	389.854.400,00	507.044.700,00	201.450.300,00	Kab. Balangan, Semua Kecamatan, Semua Kel/Desa	DANA TRANSFER UMUM-DANA BAGI HASIL	Memperkuat Ketahanan Ekonomi Untuk Pertumbuhan Yang Berkualitas dan Berkeadilan	Peningkatan Kualitas Tata Kelola Pemerintahan dan Pelayanan Publik Peningkatan Kualitas Tata Kelola Pemerintahan dan Pelayanan Publik				187.550.000,00	BADAN PENGELOLAAN KEUANGAN, PENDAPATAN DAN ASET DAERAH
5.02.02.2.03.0011 Pembinaan Akuntansi, Pelaporan dan Pertanggungjawaban Pemerintah Kabupaten/Kota																					
			Jumlah Orang yang Mengikuti Pembinaan Akuntansi, Pelaporan dan Pertanggungjawaban Pemerintah Kabupaten/Kota				100 Orang	150 Orang	627.653.800,00	1.429.649.000,00	2.161.447.000,00	1.533.793.200,00	Kab. Balangan, Semua Kecamatan, Semua Kel/Desa	DANA TRANSFER UMUM-DANA BAGI HASIL	Memperkuat Ketahanan Ekonomi Untuk Pertumbuhan Yang Berkualitas dan Berkeadilan	Peningkatan Kualitas Tata Kelola Pemerintahan dan Pelayanan Publik Peningkatan Kualitas Tata Kelola Pemerintahan dan Pelayanan Publik				183.332.600,00	BADAN PENGELOLAAN KEUANGAN, PENDAPATAN DAN ASET DAERAH
3.	5.02.03	PROGRAM PENGELOLAAN BARANG MILIK DAERAH	Indeks Pengelolaan Aset				45 Indeks	45 Indeks	3.357.365.700,00	4.203.459.500,00	8.925.361.700,00	-1.692.053.700,00								1.665.312.000,00	
	5.02.03.2.01	Pengelolaan Barang Milik Daerah	Persentase aset tanah yang bersertifikat dan yang telah diajukan pendaftaran sertifikat Persentase pemerintah tanggapan BMD yang selesai dilaksanakan Persentase penyelesaian LBMD tahunan Persentase RKGM yang disusun sesuai dengan kondisi eksisting				100 persen 15 persen	100 persen 15 persen	3.357.365.700,00	4.203.459.500,00	8.925.361.700,00	5.567.996.000,00			Memperkuat Ketahanan Ekonomi Untuk Pertumbuhan Yang Berkualitas dan Berkeadilan	Peningkatan Kualitas Tata Kelola Pemerintahan dan Pelayanan Publik Peningkatan Kualitas Tata Kelola Pemerintahan dan Pelayanan Publik				1.665.312.000,00	BADAN PENGELOLAAN KEUANGAN, PENDAPATAN DAN ASET DAERAH
5.02.03.2.01.0001 Penyusunan Standar Harga																					
			Jumlah Standar Harga yang Disusun				2 Dokumen	2 Dokumen	238.819.200,00	238.819.200,00	238.819.200,00	0,00	Kab. Balangan, Semua Kecamatan, Semua Kel/Desa	DANA TRANSFER UMUM-DANA BAGI HASIL	Memperkuat Ketahanan Ekonomi Untuk Pertumbuhan Yang Berkualitas dan Berkeadilan	Peningkatan Kualitas Tata Kelola Pemerintahan dan Pelayanan Publik Peningkatan Kualitas Tata Kelola Pemerintahan dan Pelayanan Publik				119.647.000,00	BADAN PENGELOLAAN KEUANGAN, PENDAPATAN DAN ASET DAERAH
5.02.03.2.01.0003 Penyusunan Perencanaan Kebutuhan Barang Milik Daerah																					
			Jumlah Rencana Kebutuhan Barang Milik Daerah				60 Dokumen	60 Dokumen	760.559.900,00	760.559.900,00	730.509.900,00	-30.050.000,00	Kab. Balangan, Semua Kecamatan, Semua Kel/Desa	DANA TRANSFER UMUM-DANA BAGI HASIL	Memperkuat Ketahanan Ekonomi Untuk Pertumbuhan Yang Berkualitas dan Berkeadilan	Peningkatan Kualitas Tata Kelola Pemerintahan dan Pelayanan Publik Peningkatan Kualitas Tata Kelola Pemerintahan dan Pelayanan Publik				163.428.100,00	BADAN PENGELOLAAN KEUANGAN, PENDAPATAN DAN ASET DAERAH
5.02.03.2.01.0004 Penyusunan Kebijakan Pengelolaan Barang Milik Daerah																					
			Jumlah Kebijakan Pengelolaan Barang Milik Daerah				1 Dokumen	1 Dokumen	140.857.900,00	140.857.900,00	140.857.900,00	0,00	Kab. Balangan, Semua Kecamatan, Semua Kel/Desa	DANA TRANSFER UMUM-DANA BAGI HASIL	Memperkuat Ketahanan Ekonomi Untuk Pertumbuhan Yang Berkualitas dan Berkeadilan	Peningkatan Kualitas Tata Kelola Pemerintahan dan Pelayanan Publik Peningkatan Kualitas Tata Kelola Pemerintahan dan Pelayanan Publik				89.051.820,00	BADAN PENGELOLAAN KEUANGAN, PENDAPATAN DAN ASET DAERAH
5.02.03.2.01.0006 Inventarisasi Barang Milik Daerah																					
			Jumlah Laporan Hasil Inventarisasi (LHI) Barang Milik Daerah				1 Laporan	1 Laporan	108.474.000,00	108.474.000,00	108.474.000,00	0,00	Kab. Balangan, Semua Kecamatan, Semua Kel/Desa	DANA TRANSFER UMUM-DANA BAGI HASIL	Memperkuat Ketahanan Ekonomi Untuk Pertumbuhan Yang Berkualitas dan Berkeadilan	Peningkatan Kualitas Tata Kelola Pemerintahan dan Pelayanan Publik Peningkatan Kualitas Tata Kelola Pemerintahan dan Pelayanan Publik				108.306.110,00	BADAN PENGELOLAAN KEUANGAN, PENDAPATAN DAN ASET DAERAH
5.02.03.2.01.0007 Pengamanan Barang Milik Daerah																					
			Jumlah Laporan Hasil Pengamanan Barang Milik Daerah				1 Laporan	1 Laporan	630.292.400,00	1.423.901.400,00	2.107.286.400,00	1.476.974.000,00	Kab. Balangan, Semua Kecamatan, Semua Kel/Desa	DANA TRANSFER UMUM-DANA BAGI HASIL	Memperkuat Ketahanan Ekonomi Untuk Pertumbuhan Yang Berkualitas dan Berkeadilan	Peningkatan Kualitas Tata Kelola Pemerintahan dan Pelayanan Publik Peningkatan Kualitas Tata Kelola Pemerintahan dan Pelayanan Publik				694.277.550,00	BADAN PENGELOLAAN KEUANGAN, PENDAPATAN DAN ASET DAERAH
5.02.03.2.01.0009 Pengawasan dan Pengendalian Pengelolaan Barang Milik Daerah																					
			Jumlah Laporan Hasil Pengawasan dan Pengendalian Pengelolaan Barang Milik Daerah				1 Laporan	1 Laporan	51.131.400,00	51.131.400,00	56.651.400,00	5.520.000,00	Kab. Balangan, Semua Kecamatan, Semua Kel/Desa	DANA TRANSFER UMUM-DANA BAGI HASIL	Memperkuat Ketahanan Ekonomi Untuk Pertumbuhan Yang Berkualitas dan Berkeadilan	Peningkatan Kualitas Tata Kelola Pemerintahan dan Pelayanan Publik Peningkatan Kualitas Tata Kelola Pemerintahan dan Pelayanan Publik				107.800.000,00	BADAN PENGELOLAAN KEUANGAN, PENDAPATAN DAN ASET DAERAH
5.02.03.2.01.0010 Optimalisasi Penggunaan, Pemanfaatan, Pemindahtanganan, Pemusnahan, dan Penghapusan Barang Milik Daerah																					

			Jumlah Dokumen Hasil Optimalisasi Penggunaan, Pemanfaatan, Pemendaihanganan, Pemusnahan, dan Penghapusan Barang Milik Daerah				1 Dokumen	1 Dokumen		405.114.000,00		406.914.000,00		3.693.450.000,00		3.288.336.000,00	Kab. Balangan, Semua Kecamatan, Semua Kel/Desa	DANA TRANSFER UMUM-DANA BAGI HASIL	Memperkuat Ketahanan Ekonomi Untuk Pertumbuhan Yang Berkualitas dan Berkeadilan	Peningkatan Kualitas Tata Kelola Pemerintahan dan Pelayanan Publik Peningkatan Kualitas Tata Kelola Pemerintahan dan Pelayanan Publik						132.944.020,00	BADAN PENGELOLAAN KEUANGAN, PENDAPATAN DAN ASET DAERAH
	5.02.03.2.01.0012	Penyusunan Laporan Barang Milik Daerah																									
			Jumlah Laporan Barang Milik Daerah yang Disusun				1 Laporan	1 Laporan		924.739.400,00		975.424.200,00		1.721.905.400,00		797.166.000,00	Kab. Balangan, Semua Kecamatan, Semua Kel/Desa	DANA TRANSFER UMUM-DANA BAGI HASIL	Memperkuat Ketahanan Ekonomi Untuk Pertumbuhan Yang Berkualitas dan Berkeadilan	Peningkatan Kualitas Tata Kelola Pemerintahan dan Pelayanan Publik Peningkatan Kualitas Tata Kelola Pemerintahan dan Pelayanan Publik						138.857.400,00	BADAN PENGELOLAAN KEUANGAN, PENDAPATAN DAN ASET DAERAH
	5.02.03.2.01.0013	Pembinaan Pengelolaan Barang Milik Daerah Pemerintah Kabupaten/Kota																									
			Jumlah Orang yang Mengikuti Pembinaan Pengelolaan Barang Milik Daerah Pemerintah Kabupaten/Kota				1 Orang	1 Orang		97.377.500,00		97.377.500,00		127.427.500,00		30.050.000,00	Kab. Balangan, Semua Kecamatan, Semua Kel/Desa	DANA TRANSFER UMUM-DANA BAGI HASIL	Memperkuat Ketahanan Ekonomi Untuk Pertumbuhan Yang Berkualitas dan Berkeadilan	Peningkatan Kualitas Tata Kelola Pemerintahan dan Pelayanan Publik Peningkatan Kualitas Tata Kelola Pemerintahan dan Pelayanan Publik						121.000.000,00	BADAN PENGELOLAAN KEUANGAN, PENDAPATAN DAN ASET DAERAH
4.	5.02.04	PROGRAM PENGELOLAAN PENDAPATAN DAERAH	% Penerimaan PBB P-2 dan BPHTB, % Penerimaan PAD selain PBB -P2 dan BPHTB, dan Persentase Pendapatan non PAD				100 persen	100 persen		2.493.437.400,00		3.933.361.400,00		5.499.730.200,00		-843.052.510,00										1.650.384.890,00	
	5.02.04.2.01	Kegiatan Pengelolan Pendapatan Daerah	Persentase terlaksananya kegiatan Pengelolaan pendapatan Daerah				100 persen	100 persen		2.493.437.400,00		3.933.361.400,00		5.499.730.200,00		3.006.292.800,00			Memperkuat Ketahanan Ekonomi Untuk Pertumbuhan Yang Berkualitas dan Berkeadilan	Peningkatan Kualitas Tata Kelola Pemerintahan dan Pelayanan Publik Peningkatan Kualitas Tata Kelola Pemerintahan dan Pelayanan Publik						1.650.384.890,00	BADAN PENGELOLAAN KEUANGAN, PENDAPATAN DAN ASET DAERAH
	5.02.04.2.01.0001	Perencanaan Pengelolaan Pajak Daerah																									
			Jumlah Dokumen Rencana Pengelolaan Pajak Daerah				2 Dokumen	2 Dokumen		306.026.300,00		356.345.300,00		381.942.900,00		75.916.600,00	Kab. Balangan, Semua Kecamatan, Semua Kel/Desa	DANA TRANSFER UMUM-DANA BAGI HASIL	Memperkuat Ketahanan Ekonomi Untuk Pertumbuhan Yang Berkualitas dan Berkeadilan	Peningkatan Kualitas Tata Kelola Pemerintahan dan Pelayanan Publik Peningkatan Kualitas Tata Kelola Pemerintahan dan Pelayanan Publik						215.293.980,00	BADAN PENGELOLAAN KEUANGAN, PENDAPATAN DAN ASET DAERAH
	5.02.04.2.01.0003	Penyuluhan dan Penyebarluasan Kebijakan Pajak Daerah																									
			Jumlah Laporan Pelaksanaan Penyuluhan dan Penyebarluasan Kebijakan Pajak Daerah				3 Laporan	3 Laporan		387.445.200,00		537.949.400,00		512.939.400,00		125.494.200,00		DANA TRANSFER UMUM-DANA BAGI HASIL	Memperkuat Ketahanan Ekonomi Untuk Pertumbuhan Yang Berkualitas dan Berkeadilan	Peningkatan Kualitas Tata Kelola Pemerintahan dan Pelayanan Publik Peningkatan Kualitas Tata Kelola Pemerintahan dan Pelayanan Publik						208.838.300,00	BADAN PENGELOLAAN KEUANGAN, PENDAPATAN DAN ASET DAERAH
	5.02.04.2.01.0005	Pendataan dan Pendaftaran Objek Pajak Daerah																									
			Jumlah Laporan Hasil Pendataan dan Pendaftaran Objek Pajak Daerah, Subjek Pajak dan Wajib Pajak Daerah				1 Laporan	1 Laporan		302.284.300,00		628.930.300,00		1.978.930.300,00		1.676.646.000,00	Kab. Balangan, Semua Kecamatan, Semua Kel/Desa	DANA TRANSFER UMUM-DANA BAGI HASIL	Memperkuat Ketahanan Ekonomi Untuk Pertumbuhan Yang Berkualitas dan Berkeadilan	Peningkatan Kualitas Tata Kelola Pemerintahan dan Pelayanan Publik Peningkatan Kualitas Tata Kelola Pemerintahan dan Pelayanan Publik						206.250.000,00	BADAN PENGELOLAAN KEUANGAN, PENDAPATAN DAN ASET DAERAH
	5.02.04.2.01.0007	Penilaian Pajak Bumi dan Bangunan Perdesaan dan Perkotaan (PBBP2) serta Bea Perolehan Hak atas Tanah dan Bangunan (BPHTB)																									
			Jumlah Objek Pajak yang Disesuaikan KUOP nya				42000 Obyek Pajak	42000 Obyek Pajak		263.170.200,00		578.183.200,00		655.938.400,00		392.768.200,00	Kab. Balangan, Semua Kecamatan, Semua Kel/Desa	DANA TRANSFER UMUM-DANA BAGI HASIL	Memperkuat Ketahanan Ekonomi Untuk Pertumbuhan Yang Berkualitas dan Berkeadilan	Peningkatan Kualitas Tata Kelola Pemerintahan dan Pelayanan Publik Peningkatan Kualitas Tata Kelola Pemerintahan dan Pelayanan Publik						205.488.140,00	BADAN PENGELOLAAN KEUANGAN, PENDAPATAN DAN ASET DAERAH
	5.02.04.2.01.0009	Pelayanan dan Konsultasi Pajak Daerah																									
			Jumlah Layanan dan Konsultasi Pajak Daerah				3600 Layanan	3600 Layanan		385.195.100,00		554.601.100,00		694.102.000,00		308.906.900,00	Kab. Balangan, Semua Kecamatan, Semua Kel/Desa	DANA TRANSFER UMUM-DANA BAGI HASIL	Memperkuat Ketahanan Ekonomi Untuk Pertumbuhan Yang Berkualitas dan Berkeadilan	Peningkatan Kualitas Tata Kelola Pemerintahan dan Pelayanan Publik Peningkatan Kualitas Tata Kelola Pemerintahan dan Pelayanan Publik						197.967.880,00	BADAN PENGELOLAAN KEUANGAN, PENDAPATAN DAN ASET DAERAH
	5.02.04.2.01.0010	Penelitian dan Verifikasi Data Pelaporan Pajak Daerah																									
			Jumlah Data Pelaporan Pajak Daerah yang Telah Dilakukan Penelitian dan Verifikasi				12 Dokumen	12 Dokumen		151.027.000,00		246.270.000,00		246.270.000,00		95.243.000,00	Kab. Balangan, Semua Kecamatan, Semua Kel/Desa	DANA TRANSFER UMUM-DANA BAGI HASIL	Memperkuat Ketahanan Ekonomi Untuk Pertumbuhan Yang Berkualitas dan Berkeadilan	Peningkatan Kualitas Tata Kelola Pemerintahan dan Pelayanan Publik Peningkatan Kualitas Tata Kelola Pemerintahan dan Pelayanan Publik						166.129.700,00	BADAN PENGELOLAAN KEUANGAN, PENDAPATAN DAN ASET DAERAH
	5.02.04.2.01.0011	Penagihan Pajak Daerah																									
			Jumlah Dokumen Hasil Pelaksanaan Penagihan Pajak Daerah				12 Dokumen	12 Dokumen		270.089.000,00		394.718.000,00		403.243.100,00		133.154.100,00	Kab. Balangan, Semua Kecamatan, Semua Kel/Desa	DANA TRANSFER UMUM-DANA BAGI HASIL	Memperkuat Ketahanan Ekonomi Untuk Pertumbuhan Yang Berkualitas dan Berkeadilan	Peningkatan Kualitas Tata Kelola Pemerintahan dan Pelayanan Publik Peningkatan Kualitas Tata Kelola Pemerintahan dan Pelayanan Publik						190.674.000,00	BADAN PENGELOLAAN KEUANGAN, PENDAPATAN DAN ASET DAERAH
	5.02.04.2.01.0012	Penyelesaian Keberatan Pajak Daerah																									
			Jumlah Dokumen Hasil Penyelesaian Keberatan Pajak Daerah				12 Dokumen	12 Dokumen		207.254.500,00		326.727.800,00		326.727.800,00		119.473.300,00	Kab. Balangan, Semua Kecamatan, Semua Kel/Desa	DANA TRANSFER UMUM-DANA BAGI HASIL	Memperkuat Ketahanan Ekonomi Untuk Pertumbuhan Yang Berkualitas dan Berkeadilan	Peningkatan Kualitas Tata Kelola Pemerintahan dan Pelayanan Publik Peningkatan Kualitas Tata Kelola Pemerintahan dan Pelayanan Publik						128.966.200,00	BADAN PENGELOLAAN KEUANGAN, PENDAPATAN DAN ASET DAERAH
	5.02.04.2.01.0013	Pengendalian, Pemeriksaan dan Pengawasan Pajak Daerah																									
			Jumlah Dokumen Hasil Pemeriksaan serta Pengendalian dan Pengawasan Pajak Daerah				12 Dokumen	12 Dokumen		220.945.800,00		309.636.300,00		299.636.300,00		78.690.500,00	Kab. Balangan, Semua Kecamatan, Semua Kel/Desa	DANA TRANSFER UMUM-DANA BAGI HASIL	Memperkuat Ketahanan Ekonomi Untuk Pertumbuhan Yang Berkualitas dan Berkeadilan	Peningkatan Kualitas Tata Kelola Pemerintahan dan Pelayanan Publik Peningkatan Kualitas Tata Kelola Pemerintahan dan Pelayanan Publik						130.776.690,00	BADAN PENGELOLAAN KEUANGAN, PENDAPATAN DAN ASET DAERAH
		PEJABAT PENGELOLA KEUANGAN DAERAH (PPKD)																									
	5	UNSUR PENUNJANG URUSAN PEMERINTAHAN								362.018.356.376,00		462.028.641.833,00		503.076.742.747,00		141.058.386.371,00										1.250.000.000.000,00	
	5.02	KEUANGAN								362.018.356.376,00		462.028.641.833,00		503.076.742.747,00		141.058.386.371,00										1.250.000.000.000,00	
1.	5.02.02	PROGRAM PENGELOLAAN KEUANGAN DAERAH	-				-	-		362.018.356.376,00		462.028.641.833,00		503.076.742.747,00		887.981.643.624,00										1.250.000.000.000,00	
	5.02.02.2.04	Penunjang Urusan Kewenangan Pengelolaan Keuangan Daerah	-				-	-		362.018.356.376,00		462.028.641.833,00		503.076.742.747,00		141.058.386.371,00			-	Peningkatan Kualitas Tata Kelola Pemerintahan dan Pelayanan Publik Peningkatan Kualitas Tata Kelola Pemerintahan dan Pelayanan Publik					1.250.000.000.000,00	BADAN PENGELOLAAN KEUANGAN, PENDAPATAN DAN ASET DAERAH	
	5.02.02.2.04.0008	Analisis Perencanaan dan Penyaluran Bantuan Keuangan																									

			Jumlah Laporan Hasil Analisis Perencanaan dan Penyaluran Bantuan Keuangan				1 Laporan	1 Laporan	300.521.758.000,00	425.164.537.357,00	482.269.166.157,00	191.747.408.157,00	Kab. Balangan, Semua Kecamatan, Semua Kal/Desa	DANA TRANSFER UMUM-DANA BAGI HASIL DANA DESA	-	Peningkatan Kualitas Tata Kelola Pemerintahan dan Pelayanan Publik Peningkatan Kualitas Tata Kelola Pemerintahan dan Pelayanan Publik			20.000.000.000,00	BADAN PENGELOLAAN KEUANGAN, PENDAPATAN DAN ASET DAERAH
	5.02.02.2.04.0009	Pengelolaan Dana Darurat dan Mendesak																		
			Jumlah Laporan Hasil Pengelolaan Dana Darurat dan Mendesak				1 Laporan	1 Laporan	60.000.000.000,00	35.367.506.100,00	9.072.875.306,00	-50.927.124.694,00	Kab. Balangan, Semua Kecamatan, Semua Kal/Desa	DANA TRANSFER UMUM-DANA BAGI HASIL	-	Percepatan Penanganan Kemiskinan Ekstrem Percepatan Penanganan Kemiskinan Ekstrem			30.000.000.000,00	BADAN PENGELOLAAN KEUANGAN, PENDAPATAN DAN ASET DAERAH
	5.02.02.2.04.0010	Pengelolaan Dana bagi Hasil Kabupaten/Kota																		
			Jumlah Laporan Hasil Pengelolaan Dana bagi Hasil Kabupaten/Kota				1 Laporan	1 Laporan	1.496.598.376,00	1.496.598.376,00	1.734.701.284,00	238.102.908,00	Kab. Balangan, Semua Kecamatan, Semua Kal/Desa	DANA TRANSFER UMUM-DANA BAGI HASIL	-	Peningkatan Kualitas Tata Kelola Pemerintahan dan Pelayanan Publik Peningkatan Kualitas Tata Kelola Pemerintahan dan Pelayanan Publik			1.200.000.000.000,00	BADAN PENGELOLAAN KEUANGAN, PENDAPATAN DAN ASET DAERAH
		BADAN KEPEGAWAIAN DAN PENGEMBANGAN SUMBER DAYA MANUSIA																		
	5		UNSUR PENUNJANG URUSAN PEMERINTAHAN						16.752.699.021,00	22.027.672.477,00	24.004.043.782,00	7.251.344.761,00							23.520.435.189,00	
									16.752.699.021,00	22.027.672.477,00	24.004.043.782,00	7.251.344.761,00							23.520.435.189,00	
	5.03		KEPEGAWAIAN						14.245.632.921,00	18.090.996.577,00	20.579.827.982,00	6.334.195.061,00							20.341.218.314,00	
	1.	5.03.01	PROGRAM PENUNJANG URUSAN PEMERINTAHAN DAERAH KABUPATEN/KOTA	Nilai SAKIP Perangkat Daerah			100 67 % Nilai	69 Nilai	8.104.145.221,00	9.044.636.277,00	10.534.043.282,00	2.588.092.913,00							10.692.238.134,00	
	5.03.01.2.01		Perencanaan, Penganggaran, dan Evaluasi Kinerja Perangkat Daerah	Persentase Penyusunan Dokumen Perencanaan, Penganggaran, dan Evaluasi Kinerja Perangkat Daerah			100 %	100 %	96.150.000,00	108.940.500,00	104.460.500,00	8.310.500,00			Meningkatkan Sumber Daya Manusia Yang Berkualitas Dan Berdaya Saing	Peningkatan Kualitas Tata Kelola Pemerintahan dan Pelayanan Publik Peningkatan Kualitas Tata Kelola Pemerintahan dan Pelayanan Publik	Perencanaan dan Keuangan SKPD		101.756.160,00	BADAN KEPEGAWAIAN DAN PENGEMBANGAN SUMBER DAYA MANUSIA
	5.03.01.2.01.0001	Penyusunan Dokumen Perencanaan Perangkat Daerah																		
			Jumlah Dokumen Perencanaan Perangkat Daerah				8 Dokumen	8 Dokumen	35.100.000,00	39.855.500,00	39.855.500,00	4.755.500,00	Kab. Balangan, Semua Kecamatan, Semua Kal/Desa	DANA TRANSFER UMUM-DANA BAGI HASIL	Meningkatkan Sumber Daya Manusia Yang Berkualitas Dan Berdaya Saing	Peningkatan Kualitas Tata Kelola Pemerintahan dan Pelayanan Publik Peningkatan Kualitas Tata Kelola Pemerintahan dan Pelayanan Publik			33.670.670,00	BADAN KEPEGAWAIAN DAN PENGEMBANGAN SUMBER DAYA MANUSIA
	5.03.01.2.01.0006	Koordinasi dan Penyusunan Laporan Capaian Kinerja dan Ikhtisar Realisasi Kinerja SKPD																		
			Jumlah Laporan Capaian Kinerja dan Ikhtisar Realisasi Kinerja SKPD dan Laporan Hasil Koordinasi Penyusunan Laporan Capaian Kinerja dan Ikhtisar Realisasi Kinerja SKPD				4 Laporan	4 Laporan	29.825.000,00	42.160.000,00	34.960.000,00	5.135.000,00		DANA TRANSFER UMUM-DANA BAGI HASIL	Meningkatkan Sumber Daya Manusia Yang Berkualitas Dan Berdaya Saing	Peningkatan Kualitas Tata Kelola Pemerintahan dan Pelayanan Publik Peningkatan Kualitas Tata Kelola Pemerintahan dan Pelayanan Publik			33.670.670,00	BADAN KEPEGAWAIAN DAN PENGEMBANGAN SUMBER DAYA MANUSIA
	5.03.01.2.01.0007	Evaluasi Kinerja Perangkat Daerah																		
			Jumlah Laporan Evaluasi Kinerja Perangkat Daerah				3 Laporan	3 Laporan	31.225.000,00	26.925.000,00	29.645.000,00	-1.580.000,00	Kab. Balangan, Semua Kecamatan, Semua Kal/Desa	DANA TRANSFER UMUM-DANA BAGI HASIL	Meningkatkan Sumber Daya Manusia Yang Berkualitas Dan Berdaya Saing	Peningkatan Kualitas Tata Kelola Pemerintahan dan Pelayanan Publik Peningkatan Kualitas Tata Kelola Pemerintahan dan Pelayanan Publik			34.414.820,00	BADAN KEPEGAWAIAN DAN PENGEMBANGAN SUMBER DAYA MANUSIA
	5.03.01.2.02		Administrasi Keuangan Perangkat Daerah	Persentase Layanan Administrasi Keuangan Perangkat Daerah yang Baik			100 %	100 %	6.213.011.721,00	6.430.804.077,00	7.124.290.982,00	911.279.261,00			Memperkuat Stabilitas Pohukhankam Dan Transformasi Pelayanan Publik	Peningkatan Kualitas Tata Kelola Pemerintahan dan Pelayanan Publik Peningkatan Kualitas Tata Kelola Pemerintahan dan Pelayanan Publik	Pengelolaan Keuangan SKPD		7.042.732.884,00	BADAN KEPEGAWAIAN DAN PENGEMBANGAN SUMBER DAYA MANUSIA
	5.03.01.2.02.0001	Penyediaan Gaji dan Tunjangan ASN																		
			Jumlah Orang yang Menerima Gaji dan Tunjangan ASN				37 Orang/b ulan	36 Orang/b ulan	6.111.606.721,00	6.328.054.077,00	6.999.894.982,00	888.288.261,00	Kab. Balangan, Semua Kecamatan, Semua Kal/Desa	DANA TRANSFER UMUM-DANA ALOKASI UMUM	Memperkuat Stabilitas Pohukhankam Dan Transformasi Pelayanan Publik	Peningkatan Kualitas Tata Kelola Pemerintahan dan Pelayanan Publik Peningkatan Kualitas Tata Kelola Pemerintahan dan Pelayanan Publik			6.896.854.877,00	BADAN KEPEGAWAIAN DAN PENGEMBANGAN SUMBER DAYA MANUSIA
	5.03.01.2.02.0003	Pelaksanaan Penatausahaan dan Pengujian/Verifikasi Keuangan SKPD																		
			Jumlah Dokumen Penatausahaan dan Pengujian/Verifikasi Keuangan SKPD				750 Dokumen	950 Dokumen	74.430.000,00	90.750.000,00	112.396.000,00	37.966.000,00	Kab. Balangan, Semua Kecamatan, Semua Kal/Desa	DANA TRANSFER UMUM-DANA BAGI HASIL	Memperkuat Stabilitas Pohukhankam Dan Transformasi Pelayanan Publik	Peningkatan Kualitas Tata Kelola Pemerintahan dan Pelayanan Publik Peningkatan Kualitas Tata Kelola Pemerintahan dan Pelayanan Publik			117.953.419,00	BADAN KEPEGAWAIAN DAN PENGEMBANGAN SUMBER DAYA MANUSIA
	5.03.01.2.02.0005	Koordinasi dan Penyusunan Laporan Keuangan Akhir Tahun SKPD																		
			Jumlah Laporan Keuangan Akhir Tahun SKPD dan Laporan Hasil Koordinasi Penyusunan Laporan Keuangan Akhir Tahun SKPD				5 Laporan	5 Laporan	26.975.000,00	12.000.000,00	12.000.000,00	-14.975.000,00	Kab. Balangan, Semua Kecamatan, Semua Kal/Desa	DANA TRANSFER UMUM-DANA BAGI HASIL	Memperkuat Stabilitas Pohukhankam Dan Transformasi Pelayanan Publik	Peningkatan Kualitas Tata Kelola Pemerintahan dan Pelayanan Publik Peningkatan Kualitas Tata Kelola Pemerintahan dan Pelayanan Publik			27.924.588,00	BADAN KEPEGAWAIAN DAN PENGEMBANGAN SUMBER DAYA MANUSIA
	5.03.01.2.06		Administrasi Umum Perangkat Daerah	Persentase Layanan Administrasi Umum Perangkat Daerah yang Baik			100 %	100 %	556.929.100,00	532.028.100,00	1.362.191.200,00	805.262.100,00			Memperkuat Stabilitas Pohukhankam Dan Transformasi Pelayanan Publik	Peningkatan Kualitas Tata Kelola Pemerintahan dan Pelayanan Publik Peningkatan Kualitas Tata Kelola Pemerintahan dan Pelayanan Publik	ASN BKPSDM		1.374.207.080,00	BADAN KEPEGAWAIAN DAN PENGEMBANGAN SUMBER DAYA MANUSIA
	5.03.01.2.06.0002	Penyediaan Peralatan dan Perlengkapan Kantor																		
			Jumlah Paket Peralatan dan Perlengkapan Kantor yang Disediakan				4 Paket	11 Paket	163.331.800,00	163.331.800,00	872.083.900,00	708.752.100,00	Kab. Balangan, Semua Kecamatan, Semua Kal/Desa	DANA TRANSFER UMUM-DANA BAGI HASIL	Memperkuat Stabilitas Pohukhankam Dan Transformasi Pelayanan Publik	Peningkatan Kualitas Tata Kelola Pemerintahan dan Pelayanan Publik Peningkatan Kualitas Tata Kelola Pemerintahan dan Pelayanan Publik			874.779.190,00	BADAN KEPEGAWAIAN DAN PENGEMBANGAN SUMBER DAYA MANUSIA
	5.03.01.2.06.0006	Penyediaan Bahan Bacaan dan Peraturan Perundang-undangan																		
			Jumlah Dokumen Bahan Bacaan dan Peraturan Perundang-Undangan yang Disediakan				4680 Dokumen	36 Dokumen	45.144.000,00	45.144.000,00	45.144.000,00	0,00	Kab. Balangan, Semua Kecamatan, Semua Kal/Desa	DANA TRANSFER UMUM-DANA BAGI HASIL	-	Peningkatan Kualitas Tata Kelola Pemerintahan dan Pelayanan Publik Peningkatan Kualitas Tata Kelola Pemerintahan dan Pelayanan Publik			47.702.390,00	BADAN KEPEGAWAIAN DAN PENGEMBANGAN SUMBER DAYA MANUSIA
	5.03.01.2.06.0009	Penyelenggaraan Rapat Koordinasi dan Konsultasi SKPD																		
			Jumlah Laporan Penyelenggaraan Rapat Koordinasi dan Konsultasi SKPD				90 Laporan	100 Laporan	348.453.300,00	323.552.300,00	444.963.300,00	96.510.000,00	Kab. Balangan, Semua Kecamatan, Semua Kal/Desa	DANA TRANSFER UMUM-DANA BAGI HASIL	Memperkuat Stabilitas Pohukhankam Dan Transformasi Pelayanan Publik	Peningkatan Kualitas Tata Kelola Pemerintahan dan Pelayanan Publik Peningkatan Kualitas Tata Kelola Pemerintahan dan Pelayanan Publik			451.725.500,00	BADAN KEPEGAWAIAN DAN PENGEMBANGAN SUMBER DAYA MANUSIA

	5.03.01.2.07	Pengadaan Barang Milik Daerah Penunjang Urusan Pemerintah Daerah	Persentase Pengadaan Barang Milik Daerah Penunjang Urusan Perangkat Daerah sesuai ketentuan					100 100 %	100 %	416.541.900,00	1.102.351.100,00	1.011.335.100,00	594.793.200,00			Memperkuat Stabilitas Pothukhankam Dan Transformasi Pelayanan Publik	Peningkatan Kualitas Tata Kelola Pemerintahan dan Pelayanan Publik Peningkatan Kualitas Tata Kelola Pemerintahan dan Pelayanan Publik	ASN BKPSDM			1.186.207.835,00	BADAN KEPEGAWAIAN DAN PENGEMBANGAN SUMBER DAYA MANUSIA
	5.03.01.2.07.0010	Pengadaan Sarana dan Prasarana Gedung Kantor atau Bangunan Lainnya																				
			Jumlah Unit Sarana dan Prasarana Gedung Kantor atau Bangunan Lainnya yang Disediakan					5 Unit	28 Unit	416.541.900,00	1.102.351.100,00	1.011.335.100,00	594.793.200,00	Kab. Balangan, Semua Kecamatan, Semua Kel/Desa	DANA TRANSFER UMUM-DANA BAGI HASIL	Memperkuat Stabilitas Pothukhankam Dan Transformasi Pelayanan Publik	Peningkatan Kualitas Tata Kelola Pemerintahan dan Pelayanan Publik Peningkatan Kualitas Tata Kelola Pemerintahan dan Pelayanan Publik			1.186.207.835,00	BADAN KEPEGAWAIAN DAN PENGEMBANGAN SUMBER DAYA MANUSIA	
	5.03.01.2.08	Penyediaan Jasa Penunjang Urusan Pemerintahan Daerah	Persentase Penyediaan Jasa Penunjang Urusan Perangkat Daerah yang Baik					12 bulan	100 %	528.050.900,00	577.050.900,00	638.303.900,00	110.253.000,00			Meningkatkan Sumber Daya Manusia Yang Berkualitas Dan Berdaya Saing	Peningkatan Kualitas Tata Kelola Pemerintahan dan Pelayanan Publik Peningkatan Kualitas Tata Kelola Pemerintahan dan Pelayanan Publik	Jasa Penunjang Urusan Pemerintahan		522.424.280,00	BADAN KEPEGAWAIAN DAN PENGEMBANGAN SUMBER DAYA MANUSIA	
	5.03.01.2.08.0002	Penyediaan Jasa Komunikasi, Sumber Daya Air dan Listrik																				
			Jumlah Laporan Penyediaan Jasa Komunikasi, Sumber Daya Air dan Listrik yang Disediakan					12 Laporan	12 Laporan	212.928.200,00	212.928.200,00	280.128.200,00	67.200.000,00	Kab. Balangan, Semua Kecamatan, Semua Kel/Desa	DANA TRANSFER UMUM-DANA BAGI HASIL	Meningkatkan Sumber Daya Manusia Yang Berkualitas Dan Berdaya Saing	Peningkatan Kualitas Tata Kelola Pemerintahan dan Pelayanan Publik Peningkatan Kualitas Tata Kelola Pemerintahan dan Pelayanan Publik			195.000.000,00	BADAN KEPEGAWAIAN DAN PENGEMBANGAN SUMBER DAYA MANUSIA	
	5.03.01.2.08.0004	Penyediaan Jasa Pelayanan Umum Kantor																				
			Jumlah Laporan Penyediaan Jasa Pelayanan Umum Kantor yang Disediakan					12 Laporan	12 Laporan	315.122.700,00	364.122.700,00	358.175.700,00	43.053.000,00	Kab. Balangan, Semua Kecamatan, Semua Kel/Desa	DANA TRANSFER UMUM-DANA BAGI HASIL	Meningkatkan Sumber Daya Manusia Yang Berkualitas Dan Berdaya Saing	Peningkatan Kualitas Tata Kelola Pemerintahan dan Pelayanan Publik Peningkatan Kualitas Tata Kelola Pemerintahan dan Pelayanan Publik			327.424.280,00	BADAN KEPEGAWAIAN DAN PENGEMBANGAN SUMBER DAYA MANUSIA	
	5.03.01.2.09	Pemeliharaan Barang Milik Daerah Penunjang Urusan Pemerintahan Daerah	Persentase Pemeliharaan Barang Milik Daerah Penunjang Urusan Perangkat Daerah yang Baik					100 %	100 %	293.461.600,00	293.461.600,00	293.461.600,00	0,00			Meningkatkan Sumber Daya Manusia Yang Berkualitas Dan Berdaya Saing	Peningkatan Kualitas Tata Kelola Pemerintahan dan Pelayanan Publik Peningkatan Kualitas Tata Kelola Pemerintahan dan Pelayanan Publik	ASN BKPSDM		464.909.895,00	BADAN KEPEGAWAIAN DAN PENGEMBANGAN SUMBER DAYA MANUSIA	
	5.03.01.2.09.0001	Penyediaan Jasa Pemeliharaan, Biaya Pemeliharaan, dan Pajak Kendaraan Perorangan Dinas atau Kendaraan Dinas Jabatan																				
			Jumlah Kendaraan Perorangan Dinas atau Kendaraan Dinas Jabatan yang Dipelihara dan dibayarkan pajaknya					20 Unit	18 Unit	169.461.600,00	169.461.600,00	169.461.600,00	0,00	.	DANA TRANSFER UMUM-DANA BAGI HASIL	Meningkatkan Sumber Daya Manusia Yang Berkualitas Dan Berdaya Saing	Peningkatan Kualitas Tata Kelola Pemerintahan dan Pelayanan Publik Peningkatan Kualitas Tata Kelola Pemerintahan dan Pelayanan Publik			171.641.895,00	BADAN KEPEGAWAIAN DAN PENGEMBANGAN SUMBER DAYA MANUSIA	
	5.03.01.2.09.0010	Pemeliharaan/Rehabilitasi Sarana dan Prasarana Gedung Kantor atau Bangunan Lainnya																				
			Jumlah Sarana dan Prasarana Gedung Kantor atau Bangunan Lainnya yang Dipelihara/Direhabilitasi					1 Unit	1 Unit	124.000.000,00	124.000.000,00	124.000.000,00	0,00	Kab. Balangan, Semua Kecamatan, Semua Kel/Desa	DANA TRANSFER UMUM-DANA BAGI HASIL	Meningkatkan Sumber Daya Manusia Yang Berkualitas Dan Berdaya Saing	Peningkatan Kualitas Tata Kelola Pemerintahan dan Pelayanan Publik Peningkatan Kualitas Tata Kelola Pemerintahan dan Pelayanan Publik			293.268.000,00	BADAN KEPEGAWAIAN DAN PENGEMBANGAN SUMBER DAYA MANUSIA	
2.	5.03.02	PROGRAM KEPEGAWAIAN DAERAH	Nilai Implementasi Manajemen Talenta Pegawai ASN					100 %	40 %	6.141.487.700,00	9.046.360.300,00	10.045.784.700,00	3.507.492.480,00							9.648.980.180,00		
	5.03.02.2.01	Pengadaan, Pemberhentian dan Informasi Kepegawaian ASN	Persentase Pemenuhan Pegawai sesuai Kebutuhan Beban Kerja					100 % 60 %	57 %	486.949.900,00	486.949.900,00	1.217.886.900,00	730.937.000,00			Meningkatkan Sumber Daya Manusia Yang Berkualitas Dan Berdaya Saing	Peningkatan Kualitas Tata Kelola Pemerintahan dan Pelayanan Publik Peningkatan Kualitas Tata Kelola Pemerintahan dan Pelayanan Publik	PNS dan PPPK		538.353.635,00	BADAN KEPEGAWAIAN DAN PENGEMBANGAN SUMBER DAYA MANUSIA	
	5.03.02.2.01.0003	Koordinasi dan Fasilitas Pengadaan PNS dan PPPK																				
			Jumlah Dokumen Kegiatan Koordinasi dan Fasilitas Pengadaan PNS dan PPPK					1 Dokumen	1 Dokumen	140.639.000,00	140.639.000,00	867.131.000,00	726.492.000,00	Kab. Balangan, Semua Kecamatan, Semua Kel/Desa	DANA TRANSFER UMUM-DANA BAGI HASIL	Meningkatkan Sumber Daya Manusia Yang Berkualitas Dan Berdaya Saing	Peningkatan Kualitas Tata Kelola Pemerintahan dan Pelayanan Publik Peningkatan Kualitas Tata Kelola Pemerintahan dan Pelayanan Publik			179.464.950,00	BADAN KEPEGAWAIAN DAN PENGEMBANGAN SUMBER DAYA MANUSIA	
	5.03.02.2.01.0006	Koordinasi Pelaksanaan Administrasi Pemberhentian																				
			Jumlah Dokumen Hasil kegiatan Koordinasi Pelaksanaan Administrasi Pemberhentian					1 Dokumen	1 Dokumen	74.726.000,00	74.726.000,00	74.726.000,00	0,00	Kab. Balangan, Semua Kecamatan, Semua Kel/Desa	DANA TRANSFER UMUM-DANA BAGI HASIL	Meningkatkan Sumber Daya Manusia Yang Berkualitas Dan Berdaya Saing	Peningkatan Kualitas Tata Kelola Pemerintahan dan Pelayanan Publik Peningkatan Kualitas Tata Kelola Pemerintahan dan Pelayanan Publik			74.938.500,00	BADAN KEPEGAWAIAN DAN PENGEMBANGAN SUMBER DAYA MANUSIA	
	5.03.02.2.01.0008	Fasilitas Lembaga Profesi ASN																				
			Jumlah Lembaga Profesi ASN yang Difasilitasi					1 Lembaga	1 Lembaga	90.379.400,00	90.379.400,00	94.824.400,00	4.445.000,00	Kab. Balangan, Semua Kecamatan, Semua Kel/Desa	DANA TRANSFER UMUM-DANA BAGI HASIL	Meningkatkan Sumber Daya Manusia Yang Berkualitas Dan Berdaya Saing	Peningkatan Kualitas Tata Kelola Pemerintahan dan Pelayanan Publik Peningkatan Kualitas Tata Kelola Pemerintahan dan Pelayanan Publik			94.905.940,00	BADAN KEPEGAWAIAN DAN PENGEMBANGAN SUMBER DAYA MANUSIA	
	5.03.02.2.01.0012	Evaluasi Data, Informasi dan Sistem Informasi Kepegawaian																				
			Jumlah Laporan Hasil Evaluasi Data, Informasi dan Sistem Informasi Kepegawaian					1 Laporan	1 Laporan	181.205.500,00	181.205.500,00	181.205.500,00	0,00	Kab. Balangan, Semua Kecamatan, Semua Kel/Desa	DANA TRANSFER UMUM-DANA BAGI HASIL	Meningkatkan Sumber Daya Manusia Yang Berkualitas Dan Berdaya Saing	Peningkatan Kualitas Tata Kelola Pemerintahan dan Pelayanan Publik Peningkatan Kualitas Tata Kelola Pemerintahan dan Pelayanan Publik			189.044.245,00	BADAN KEPEGAWAIAN DAN PENGEMBANGAN SUMBER DAYA MANUSIA	
	5.03.02.2.02	Mutasi dan Promosi ASN	Persentase Jabatan Fungsional yang Terisi sesuai Prioritas Aktual Reformasi Birokrasi Persentase Jabatan Pimpinan dan Administrasi yang Terisi					100 %	100 % 34 %	192.172.600,00	298.240.400,00	298.226.200,00	106.053.600,00			Meningkatkan Sumber Daya Manusia Yang Berkualitas Dan Berdaya Saing	Peningkatan Kualitas Tata Kelola Pemerintahan dan Pelayanan Publik Peningkatan Kualitas Tata Kelola Pemerintahan dan Pelayanan Publik	PNS dan PPPK		315.175.430,00	BADAN KEPEGAWAIAN DAN PENGEMBANGAN SUMBER DAYA MANUSIA	
	5.03.02.2.02.0001	Pengelolaan Mutasi ASN																				
			Jumlah Dokumen Hasil Pelaksanaan Mutasi Jabatan Pimpinan Tinggi, Jabatan Administrasi, Jabatan Pelaksana dan Mutasi ASN antar Daerah					1 Dokumen	1 Dokumen	91.828.600,00	91.828.600,00	91.828.600,00	0,00	Kab. Balangan, Semua Kecamatan, Semua Kel/Desa	DANA TRANSFER UMUM-DANA BAGI HASIL	Meningkatkan Sumber Daya Manusia Yang Berkualitas Dan Berdaya Saing	Peningkatan Kualitas Tata Kelola Pemerintahan dan Pelayanan Publik Peningkatan Kualitas Tata Kelola Pemerintahan dan Pelayanan Publik			97.448.200,00	BADAN KEPEGAWAIAN DAN PENGEMBANGAN SUMBER DAYA MANUSIA	
	5.03.02.2.02.0002	Pengelolaan Kenaikan Pangkat ASN																				
			Jumlah Pengelolaan Kenaikan Pangkat ASN					2 Dokumen	6 Dokumen	100.344.000,00	206.411.800,00	206.397.600,00	106.053.600,00	Kab. Balangan, Semua Kecamatan, Semua Kel/Desa	DANA TRANSFER UMUM-DANA BAGI HASIL	Meningkatkan Sumber Daya Manusia Yang Berkualitas Dan Berdaya Saing	Peningkatan Kualitas Tata Kelola Pemerintahan dan Pelayanan Publik Peningkatan Kualitas Tata Kelola Pemerintahan dan Pelayanan Publik			217.727.230,00	BADAN KEPEGAWAIAN DAN PENGEMBANGAN SUMBER DAYA MANUSIA	

5.03.02.2.03	Pengembangan Kompetensi ASN	Persentase Pegawai yang Memenuhi Kualifikasi dan Kompetensi Minimal (aspek kompetensi manajerial, teknis, dan fungsional - di luar tenaga pendidik dan tenaga kesehatan)					40 %	30 %	5.023.468.000,00	7.361.027.800,00	7.629.534.000,00	2.606.066.000,00			Meningkatkan Sumber Daya Manusia Yang Berkualitas Dan Berdaya Saing	Peningkatan Kualitas Tata Kelola Pemerintahan dan Pelayanan Publik Peningkatan Kualitas Tata Kelola Pemerintahan dan Pelayanan Publik	PNS dan PPPK				8.288.485.695,00	BADAN KEPEGAWAIAN DAN PENGEMBANGAN SUMBER DAYA MANUSIA
5.03.02.2.03.0002	Pengelolaan Assessment Center																					
		Jumlah Dokumen Pengelolaan Assessment Center					1 Dokumen	1 Dokumen	192.749.900,00	1.693.829.900,00	1.490.317.900,00	1.297.568.000,00	Kab. Balangan, Semua Kecamatan, Semua Kel/Desa	DANA TRANSFER UMUM-DANA BAGI HASIL	Meningkatkan Sumber Daya Manusia Yang Berkualitas Dan Berdaya Saing	Peningkatan Kualitas Tata Kelola Pemerintahan dan Pelayanan Publik Peningkatan Kualitas Tata Kelola Pemerintahan dan Pelayanan Publik				320.920.845,00	BADAN KEPEGAWAIAN DAN PENGEMBANGAN SUMBER DAYA MANUSIA	
5.03.02.2.03.0003	Pengelolaan Administrasi Diklat dan Sertifikasi ASN																					
		Jumlah Dokumen Hasil Pengelolaan Administrasi Diklat dan Sertifikasi ASN					1 Dokumen	1 Dokumen	2.496.055.600,00	2.496.055.600,00	2.410.487.100,00	-85.568.500,00	Kab. Balangan, Semua Kecamatan, Semua Kel/Desa	DANA TRANSFER UMUM-DANA BAGI HASIL	Meningkatkan Sumber Daya Manusia Yang Berkualitas Dan Berdaya Saing	Peningkatan Kualitas Tata Kelola Pemerintahan dan Pelayanan Publik Peningkatan Kualitas Tata Kelola Pemerintahan dan Pelayanan Publik				4.352.207.400,00	BADAN KEPEGAWAIAN DAN PENGEMBANGAN SUMBER DAYA MANUSIA	
5.03.02.2.03.0004	Pengelolaan Pendidikan Lanjutan ASN																					
		Jumlah ASN yang Mendapatkan Pendidikan Lanjutan					5 Orang	171 Orang	702.500.000,00	1.538.980.000,00	1.528.309.500,00	825.809.500,00	Kab. Balangan, Semua Kecamatan, Semua Kel/Desa	DANA TRANSFER UMUM-DANA BAGI HASIL	Meningkatkan Sumber Daya Manusia Yang Berkualitas Dan Berdaya Saing	Peningkatan Kualitas Tata Kelola Pemerintahan dan Pelayanan Publik Peningkatan Kualitas Tata Kelola Pemerintahan dan Pelayanan Publik				1.576.871.150,00	BADAN KEPEGAWAIAN DAN PENGEMBANGAN SUMBER DAYA MANUSIA	
5.03.02.2.03.0006	Facilitasi Sertifikasi Jabatan ASN																					
		Jumlah ASN yang Mendapatkan Layanan Fasilitas Sertifikasi Jabatan					55 Orang	46 Orang	370.760.500,00	370.760.500,00	370.760.500,00	0,00	Kab. Balangan, Semua Kecamatan, Semua Kel/Desa	DANA TRANSFER UMUM-DANA BAGI HASIL	Meningkatkan Sumber Daya Manusia Yang Berkualitas Dan Berdaya Saing	Peningkatan Kualitas Tata Kelola Pemerintahan dan Pelayanan Publik Peningkatan Kualitas Tata Kelola Pemerintahan dan Pelayanan Publik				389.298.840,00	BADAN KEPEGAWAIAN DAN PENGEMBANGAN SUMBER DAYA MANUSIA	
5.03.02.2.03.0010	Facilitasi Sertifikasi Fungsional ASN																					
		Jumlah ASN yang Mendapatkan Layanan Fasilitas Sertifikasi Jabatan Fungsional ASN					200 Orang	220 Orang	1.261.402.000,00	1.261.401.800,00	1.829.659.000,00	568.257.000,00	Kab. Balangan, Semua Kecamatan, Semua Kel/Desa	DANA TRANSFER UMUM-DANA BAGI HASIL	Meningkatkan Sumber Daya Manusia Yang Berkualitas Dan Berdaya Saing	Peningkatan Kualitas Tata Kelola Pemerintahan dan Pelayanan Publik Peningkatan Kualitas Tata Kelola Pemerintahan dan Pelayanan Publik				1.649.187.460,00	BADAN KEPEGAWAIAN DAN PENGEMBANGAN SUMBER DAYA MANUSIA	
5.03.02.2.04	Penilaian dan Evaluasi Kinerja Aparatur	Persentase Pegawai Berkinerja Minimal Kategori Baik					100 %	100 %	438.897.200,00	900.142.200,00	900.137.600,00	461.240.400,00			Meningkatkan Sumber Daya Manusia Yang Berkualitas Dan Berdaya Saing	Peningkatan Kualitas Tata Kelola Pemerintahan dan Pelayanan Publik Peningkatan Kualitas Tata Kelola Pemerintahan dan Pelayanan Publik	PNS dan PPPK			506.965.420,00	BADAN KEPEGAWAIAN DAN PENGEMBANGAN SUMBER DAYA MANUSIA	
5.03.02.2.04.0003	Evaluasi Hasil Penilaian dan Evaluasi Kinerja Aparatur																					
		Jumlah Dokumen Hasil Evaluasi Hasil Penilaian dan Evaluasi Kinerja Aparatur					1 Laporan	1 Laporan	112.365.000,00	573.610.000,00	573.610.000,00	461.245.000,00	Kab. Balangan, Semua Kecamatan, Semua Kel/Desa	DANA TRANSFER UMUM-DANA BAGI HASIL	Meningkatkan Sumber Daya Manusia Yang Berkualitas Dan Berdaya Saing	Peningkatan Kualitas Tata Kelola Pemerintahan dan Pelayanan Publik Peningkatan Kualitas Tata Kelola Pemerintahan dan Pelayanan Publik				161.055.300,00	BADAN KEPEGAWAIAN DAN PENGEMBANGAN SUMBER DAYA MANUSIA	
5.03.02.2.04.0004	Pengelolaan Pemberian Penghargaan bagi Pegawai																					
		Jumlah ASN yang Diberikan Penghargaan					6 Orang	3 Orang	115.043.200,00	115.043.200,00	115.038.600,00	-4.600,00	Kab. Balangan, Semua Kecamatan, Semua Kel/Desa	DANA TRANSFER UMUM-DANA BAGI HASIL	Meningkatkan Sumber Daya Manusia Yang Berkualitas Dan Berdaya Saing	Peningkatan Kualitas Tata Kelola Pemerintahan dan Pelayanan Publik Peningkatan Kualitas Tata Kelola Pemerintahan dan Pelayanan Publik				126.147.380,00	BADAN KEPEGAWAIAN DAN PENGEMBANGAN SUMBER DAYA MANUSIA	
5.03.02.2.04.0005	Pengelolaan Tanda Jasa bagi Pegawai																					
		Jumlah ASN yang Diberikan Tanda Jasa					200 Orang	127 Orang	68.016.000,00	68.016.000,00	68.016.000,00	0,00	Kab. Balangan, Semua Kecamatan, Semua Kel/Desa	DANA TRANSFER UMUM-DANA BAGI HASIL	Meningkatkan Sumber Daya Manusia Yang Berkualitas Dan Berdaya Saing	Peningkatan Kualitas Tata Kelola Pemerintahan dan Pelayanan Publik Peningkatan Kualitas Tata Kelola Pemerintahan dan Pelayanan Publik				73.492.540,00	BADAN KEPEGAWAIAN DAN PENGEMBANGAN SUMBER DAYA MANUSIA	
5.03.02.2.04.0008	Pengelolaan Penyelesaian Pelanggaran Disiplin ASN																					
		Jumlah Laporan Hasil Pengelolaan Penyelesaian Pelanggaran Disiplin ASN					1 Laporan	1 Laporan	72.333.000,00	72.333.000,00	72.333.000,00	0,00	Kab. Balangan, Semua Kecamatan, Semua Kel/Desa	DANA TRANSFER UMUM-DANA BAGI HASIL	Meningkatkan Sumber Daya Manusia Yang Berkualitas Dan Berdaya Saing	Peningkatan Kualitas Tata Kelola Pemerintahan dan Pelayanan Publik Peningkatan Kualitas Tata Kelola Pemerintahan dan Pelayanan Publik				73.548.200,00	BADAN KEPEGAWAIAN DAN PENGEMBANGAN SUMBER DAYA MANUSIA	
5.03.02.2.04.0009	Pelayanan Proses tzin Perceraian Pegawai																					
		Jumlah Dokumen Proses tzin Perceraian Pegawai yang Dilayani					1 Dokumen	1 Dokumen	71.140.000,00	71.140.000,00	71.140.000,00	0,00	Kab. Balangan, Semua Kecamatan, Semua Kel/Desa	DANA TRANSFER UMUM-DANA BAGI HASIL	Meningkatkan Sumber Daya Manusia Yang Berkualitas Dan Berdaya Saing	Peningkatan Kualitas Tata Kelola Pemerintahan dan Pelayanan Publik Peningkatan Kualitas Tata Kelola Pemerintahan dan Pelayanan Publik				72.722.000,00	BADAN KEPEGAWAIAN DAN PENGEMBANGAN SUMBER DAYA MANUSIA	
5.04	PENDIDIKAN DAN PELATIHAN								2.507.066.100,00	3.936.675.900,00	3.424.215.800,00	917.149.700,00									3.179.216.875,00	
1.	5.04.02	PROGRAM PENGEMBANGAN SUMBER DAYA MANUSIA	Nilai Implementasi Manajem Talenta Pegawai ASN				72 %	40 %	2.507.066.100,00	3.936.675.900,00	3.424.215.800,00	672.150.775,00									3.179.216.875,00	
	5.04.02.2.02	Sertifikasi, Kelembagaan, Pengembangan Kompetensi Manajerial dan Fungsional	Persentase Pegawai yang Memenuhi Kualifikasi dan Kompetensi Minimal (aspek kompetensi kepemimpinan dan literasi CPNS/orientasi PPPK)				100 %	63 %	2.507.066.100,00	3.936.675.900,00	3.424.215.800,00	917.149.700,00			Meningkatkan Sumber Daya Manusia Yang Berkualitas Dan Berdaya Saing	Peningkatan Kualitas Tata Kelola Pemerintahan dan Pelayanan Publik Peningkatan Kualitas Tata Kelola Pemerintahan dan Pelayanan Publik	PNS, CPNS, dan PPPK			3.179.216.875,00	BADAN KEPEGAWAIAN DAN PENGEMBANGAN SUMBER DAYA MANUSIA	
5.04.02.2.02.0007	Penyelenggaraan Pengembangan Kompetensi bagi Pimpinan Daerah, Jabatan Pimpinan Tinggi, Jabatan Fungsional, Kepemimpinan, dan Prajabatan																					
		Jumlah Laporan Hasil Penyelenggaraan Pengembangan Kompetensi bagi Pimpinan Daerah, Jabatan Pimpinan Tinggi, Jabatan Fungsional, Kepemimpinan, dan Prajabatan					2 Laporan	2 Laporan	2.507.066.100,00	3.936.675.900,00	3.424.215.800,00	917.149.700,00	-		DANA TRANSFER UMUM-DANA BAGI HASIL	Meningkatkan Sumber Daya Manusia Yang Berkualitas Dan Berdaya Saing	Peningkatan Kualitas Tata Kelola Pemerintahan dan Pelayanan Publik Peningkatan Kualitas Tata Kelola Pemerintahan dan Pelayanan Publik				3.179.216.875,00	BADAN KEPEGAWAIAN DAN PENGEMBANGAN SUMBER DAYA MANUSIA
		INSPEKTORAT							17.737.509.911,00	24.942.503.298,00	25.721.172.540,00	7.983.662.629,00									13.529.303.303,00	
6		UNSUR PENGAWASAN URUSAN PEMERINTAHAN							17.737.509.911,00	24.942.503.298,00	25.721.172.540,00	7.983.662.629,00									13.529.303.303,00	
6.01		INSPEKTORAT DAERAH							17.737.509.911,00	24.942.503.298,00	25.721.172.540,00	7.983.662.629,00									13.529.303.303,00	
1.	6.01.01	PROGRAM PENUNJANG URUSAN PEMERINTAHAN DAERAH KABUPATENKOTA	Nilai SAKIP Perangkat Daerah Nilai IKM Perangkat Daerah				100 persen	73 (BB) 88 Predikat Person	12.066.895.911,00	18.195.222.698,00	19.796.814.940,00	-979.188.508,00									11.087.707.403,00	

			Jumlah Laporan Penyediaan Jasa Surat Menyurat				12 Laporan	12 Laporan	6.100.000,00	6.100.000,00	12.100.000,00	6.000.000,00	Kab. Balangan, Semua Kecamatan, Semua Kef/Desa	DANA TRANSFER UMUM-DANA ALOKASI UMUM	Memperkuat Stabilitas Polihukhankam Dan Transformasi Pelayanan Publik	Peningkatan Kualitas Tata Kelola Pemerintahan dan Pelayanan Publik Peningkatan Kualitas Tata Kelola Pemerintahan dan Pelayanan Publik			6.710.000,00	INSPEKTORAT
	6.01.01.2.08.0002	Penyediaan Jasa Komunikasi, Sumber Daya Air dan Listrik																		
			Jumlah Laporan Penyediaan Jasa Komunikasi, Sumber Daya Air dan Listrik yang Disediakan				12 Laporan	12 Laporan	205.224.900,00	205.224.900,00	185.798.250,00	-19.426.650,00	Kab. Balangan, Paringin Selatan, Batu Piring	DANA TRANSFER UMUM-DANA ALOKASI UMUM	Memperkuat Stabilitas Polihukhankam Dan Transformasi Pelayanan Publik	Peningkatan Kualitas Tata Kelola Pemerintahan dan Pelayanan Publik Peningkatan Kualitas Tata Kelola Pemerintahan dan Pelayanan Publik			128.722.935,00	INSPEKTORAT
	6.01.01.2.08.0004	Penyediaan Jasa Pelayanan Umum Kantor																		
			Jumlah Laporan Penyediaan Jasa Pelayanan Umum Kantor yang Disediakan				12 Laporan	12 Laporan	226.996.300,00	226.996.300,00	244.996.300,00	18.000.000,00	Kab. Balangan, Paringin Selatan, Batu Piring	DANA TRANSFER UMUM-DANA ALOKASI UMUM	Memperkuat Stabilitas Polihukhankam Dan Transformasi Pelayanan Publik	Peningkatan Kualitas Tata Kelola Pemerintahan dan Pelayanan Publik Peningkatan Kualitas Tata Kelola Pemerintahan dan Pelayanan Publik			165.137.426,00	INSPEKTORAT
	6.01.01.2.09	Pemeliharaan Barang Milik Daerah Penunjang Urusan Pemerintahan Daerah	Jumlah waktu pemeliharaan Barang Milik Daerah Persentase Pengadaan Barang Milik Daerah Penunjang Urusan Perangkat Daerah sesuai ketentuan				12 Bulan	100 Persen 12 Bulan	613.633.100,00	757.181.300,00	902.525.700,00	288.892.600,00			Memperkuat Stabilitas Polihukhankam Dan Transformasi Pelayanan Publik	Peningkatan Kualitas Tata Kelola Pemerintahan dan Pelayanan Publik Peningkatan Kualitas Tata Kelola Pemerintahan dan Pelayanan Publik	Pegawai Inspektorat Kabupaten Balangan		611.990.997,00	INSPEKTORAT
	6.01.01.2.09.0002	Penyediaan Jasa Pemeliharaan, Biaya Pemeliharaan, Pajak dan Perizinan Kendaraan Dinas Operasional atau Lapangan																		
			Jumlah Kendaraan Dinas Operasional atau Lapangan yang Dipelihara dan dibayarkan Pajak dan Perizinannya				36 Unit	36 Unit	497.223.000,00	497.223.000,00	643.247.400,00	146.024.400,00	Kab. Balangan, Paringin Selatan, Batu Piring	DANA TRANSFER UMUM-DANA ALOKASI UMUM	Memperkuat Stabilitas Polihukhankam Dan Transformasi Pelayanan Publik	Peningkatan Kualitas Tata Kelola Pemerintahan dan Pelayanan Publik Peningkatan Kualitas Tata Kelola Pemerintahan dan Pelayanan Publik			221.990.997,00	INSPEKTORAT
	6.01.01.2.09.0009	Pemeliharaan/Rehabilitasi Gedung Kantor dan Bangunan Lainnya																		
			Jumlah Gedung Kantor dan Bangunan Lainnya yang Dipelihara/Direhabilitasi				1 Unit	1 Unit	116.410.100,00	259.958.300,00	259.278.300,00	142.868.200,00	Kab. Balangan, Paringin Selatan, Batu Piring	DANA TRANSFER UMUM-DANA ALOKASI UMUM	Memperkuat Stabilitas Polihukhankam Dan Transformasi Pelayanan Publik	Peningkatan Kualitas Tata Kelola Pemerintahan dan Pelayanan Publik Peningkatan Kualitas Tata Kelola Pemerintahan dan Pelayanan Publik			390.000.000,00	INSPEKTORAT
2,	6.01.02	PROORAM PENYELENGGARAAN PENGAWASAN	Prosentase SKPD yang selesai TLHP 'Prosentase SKPD yang menindaklanjuti rekomendasi hasil evaluasi internal SAKIP lebih dari 80 % Prosentase SKPD yang menindaklanjuti rekomendasi hasil evaluasi internal SAKIP lebih dari 80 %				80 %	55 60 50 Persen Persen	3.548.247.000,00	4.327.067.000,00	3.108.355.000,00	-2.366.705.500,00							1.181.541.500,00	
	6.01.02.2.01	Penyelenggaraan Pengawasan Internal	Jumlah rekomendasi temuan yang bersifat administrasi dan keuangan yang selesai ditindaklanjuti Jumlah SKPD yang menindaklanjuti LHE				100 rekome ndasi 100 Rekom endasi 70 %	150 Rekom endasi 15 SKPD	2.831.157.000,00	3.609.977.000,00	2.396.355.000,00	-434.802.000,00			Memperkuat Stabilitas Polihukhankam Dan Transformasi Pelayanan Publik	Peningkatan Kualitas Tata Kelola Pemerintahan dan Pelayanan Publik Peningkatan Kualitas Tata Kelola Pemerintahan dan Pelayanan Publik	Pemerintah Kabupaten Balangan		494.663.000,00	INSPEKTORAT
	6.01.02.2.01.0001	Pengawasan Kinerja Pemerintah Daerah																		
			Jumlah Laporan Hasil Pengawasan Kinerja Pemerintah Daerah				33 Laporan	33 Laporan	289.700.000,00	289.700.000,00	259.700.000,00	-30.000.000,00	Semua Kota/Kab, Semua Kecamatan, Semua Kef/Desa	DANA TRANSFER UMUM-DANA ALOKASI UMUM DANA TRANSFER UMUM-DANA BAGI HASIL	Memperkuat Stabilitas Polihukhankam Dan Transformasi Pelayanan Publik	Peningkatan Kualitas Tata Kelola Pemerintahan dan Pelayanan Publik Peningkatan Kualitas Tata Kelola Pemerintahan dan Pelayanan Publik			125.719.000,00	INSPEKTORAT
	6.01.02.2.01.0002	Pengawasan Keuangan Pemerintah Daerah																		
			Jumlah Laporan Hasil Pengawasan Keuangan Pemerintah Daerah				10 Laporan	10 Laporan	580.177.000,00	580.177.000,00	579.568.600,00	-608.400,00	Kab. Balangan, Paringin Selatan, Batu Piring	DANA TRANSFER UMUM-DANA ALOKASI UMUM DANA TRANSFER UMUM-DANA BAGI HASIL	Memperkuat Stabilitas Polihukhankam Dan Transformasi Pelayanan Publik	Peningkatan Kualitas Tata Kelola Pemerintahan dan Pelayanan Publik Peningkatan Kualitas Tata Kelola Pemerintahan dan Pelayanan Publik			127.699.000,00	INSPEKTORAT
	6.01.02.2.01.0003	Revisi Laporan Kinerja																		
			Jumlah Laporan Hasil Revisi Laporan Kinerja				2 Laporan	2 Laporan	52.500.000,00	52.500.000,00	16.500.000,00	-36.000.000,00	Kab. Balangan, Paringin Selatan, Batu Piring	DANA TRANSFER UMUM-DANA ALOKASI UMUM	Memperkuat Stabilitas Polihukhankam Dan Transformasi Pelayanan Publik	Peningkatan Kualitas Tata Kelola Pemerintahan dan Pelayanan Publik Peningkatan Kualitas Tata Kelola Pemerintahan dan Pelayanan Publik			24.519.000,00	INSPEKTORAT
	6.01.02.2.01.0004	Revisi Laporan Keuangan																		
			Jumlah Laporan Hasil Revisi Laporan Keuangan				1 Laporan	1 Laporan	62.190.000,00	62.190.000,00	62.190.000,00	0,00	Kab. Balangan, Paringin Selatan, Batu Piring	DANA TRANSFER UMUM-DANA ALOKASI UMUM	Memperkuat Stabilitas Polihukhankam Dan Transformasi Pelayanan Publik	Peningkatan Kualitas Tata Kelola Pemerintahan dan Pelayanan Publik Peningkatan Kualitas Tata Kelola Pemerintahan dan Pelayanan Publik			19.635.000,00	INSPEKTORAT
	6.01.02.2.01.0005	Pengawasan Desa																		
			Jumlah Laporan Hasil Pengawasan Desa				6 Laporan	6 Laporan	1.494.990.000,00	1.494.990.000,00	327.150.000,00	-1.167.840.000,00	Kab. Balangan, Paringin Selatan, Batu Piring	DANA TRANSFER UMUM-DANA ALOKASI UMUM	Memperkuat Stabilitas Polihukhankam Dan Transformasi Pelayanan Publik	Peningkatan Kualitas Tata Kelola Pemerintahan dan Pelayanan Publik Peningkatan Kualitas Tata Kelola Pemerintahan dan Pelayanan Publik			47.091.000,00	INSPEKTORAT
	6.01.02.2.01.0007	Monitoring dan Evaluasi Tindak Lanjut Hasil Pemeriksaan BPK RI dan Tindak Lanjut Hasil Pemeriksaan APIP																		
			Jumlah Dokumen Hasil Monitoring dan Evaluasi Tindak Lanjut Hasil Pemeriksaan BPK RI dan Tindak Lanjut Hasil Pemeriksaan APIP				4 Dokumen	4 Dokumen	351.600.000,00	1.130.420.000,00	1.151.246.400,00	799.646.400,00	Kab. Balangan, Paringin Selatan, Batu Piring	DANA TRANSFER UMUM-DANA ALOKASI UMUM	Memperkuat Stabilitas Polihukhankam Dan Transformasi Pelayanan Publik	Peningkatan Kualitas Tata Kelola Pemerintahan dan Pelayanan Publik Peningkatan Kualitas Tata Kelola Pemerintahan dan Pelayanan Publik			150.000.000,00	INSPEKTORAT

			Jumlah Laporan Capaian Kinerja dan Ikhtisar Realisasi Kinerja SKPD dan Laporan Hasil Koordinasi Penyusunan Laporan Capaian Kinerja dan Ikhtisar Realisasi Kinerja SKPD				5 Laporan	5 Laporan	14.500.000,00	27.250.000,00	66.580.000,00	52.080.000,00	Kab. Balangan, Semua Kecamatan, Semua Kel/Desa	DANA TRANSFER UMUM-DANA ALOKASI UMUM	Memperkuat Stabilitas Pothukhankam Dan Transformasi Pelayanan Publik	Peningkatan Kualitas Tata Kelola Pemerintahan dan Pelayanan Publik Peningkatan Kualitas Tata Kelola Pemerintahan dan Pelayanan Publik			8.030.000,00	KECAMATAN LAMPHONG
	7.01.01.2.02	Administrasi Keuangan Perangkat Daerah	Persentase Penyediaan Administrasi Keuangan Perangkat Daerah				100 %	100 %	3.773.311.615,00	3.783.044.415,00	4.062.281.052,00	288.969.437,00			Memperkuat Stabilitas Pothukhankam Dan Transformasi Pelayanan Publik	Peningkatan Kualitas Tata Kelola Pemerintahan dan Pelayanan Publik Peningkatan Kualitas Tata Kelola Pemerintahan dan Pelayanan Publik	Pegawai Kecamatan Lamphong		4.165.587.878,00	KECAMATAN LAMPHONG
	7.01.01.2.02.0001	Penyediaan Gaji dan Tunjangan ASN																		
			Jumlah Orang yang Menerima Gaji dan Tunjangan ASN				24 Orang/b ulan	24 Orang/b ulan	3.773.311.615,00	3.783.044.415,00	4.062.281.052,00	288.969.437,00	Kab. Balangan, Semua Kecamatan, Semua Kel/Desa	DANA TRANSFER UMUM-DANA ALOKASI UMUM	Memperkuat Stabilitas Pothukhankam Dan Transformasi Pelayanan Publik	Peningkatan Kualitas Tata Kelola Pemerintahan dan Pelayanan Publik Peningkatan Kualitas Tata Kelola Pemerintahan dan Pelayanan Publik			4.165.587.878,00	KECAMATAN LAMPHONG
	7.01.01.2.05	Administrasi Kepegawaian Perangkat Daerah	Persentase kegiatan administrasi kepegawaian perangkat daerah yang terlaksana				100 %	100 %	10.000.000,00	20.000.000,00	5.000.000,00	-5.000.000,00			Memperkuat Stabilitas Pothukhankam Dan Transformasi Pelayanan Publik	Peningkatan Kualitas Tata Kelola Pemerintahan dan Pelayanan Publik Peningkatan Kualitas Tata Kelola Pemerintahan dan Pelayanan Publik	ASN Lingkup Kec. Lamphong		5.500.000,00	KECAMATAN LAMPHONG
	7.01.01.2.05.0011	Bimbingan Teknis Implementasi Peraturan Perundang-Undangan																		
			Jumlah Orang yang Mengikuti Bimbingan Teknis Implementasi Peraturan Perundang-Undangan				2 Orang	2 Orang	10.000.000,00	20.000.000,00	5.000.000,00	-5.000.000,00	Kab. Balangan, Semua Kecamatan, Semua Kel/Desa	DANA TRANSFER UMUM-DANA ALOKASI UMUM	Memperkuat Stabilitas Pothukhankam Dan Transformasi Pelayanan Publik	Peningkatan Kualitas Tata Kelola Pemerintahan dan Pelayanan Publik Peningkatan Kualitas Tata Kelola Pemerintahan dan Pelayanan Publik			5.500.000,00	KECAMATAN LAMPHONG
	7.01.01.2.06	Administrasi Umum Perangkat Daerah	Persentase Administrasi Umum Perangkat Daerah				100 %	100 %	236.553.800,00	478.845.900,00	1.019.338.500,00	782.784.700,00			Memperkuat Stabilitas Pothukhankam Dan Transformasi Pelayanan Publik	Peningkatan Kualitas Tata Kelola Pemerintahan dan Pelayanan Publik Peningkatan Kualitas Tata Kelola Pemerintahan dan Pelayanan Publik	ASN Lingkup Kec. Lamphong		204.624.650,00	KECAMATAN LAMPHONG
	7.01.01.2.06.0002	Penyediaan Peralatan dan Perlengkapan Kantor																		
			Jumlah Paket Peralatan dan Perlengkapan Kantor yang Disediakan				1 Paket	1 Paket	7.593.800,00	98.752.400,00	234.817.900,00	227.224.100,00	Kab. Balangan, Semua Kecamatan, Semua Kel/Desa	DANA TRANSFER UMUM-DANA BAGI HASIL	Memperkuat Stabilitas Pothukhankam Dan Transformasi Pelayanan Publik	Peningkatan Kualitas Tata Kelola Pemerintahan dan Pelayanan Publik Peningkatan Kualitas Tata Kelola Pemerintahan dan Pelayanan Publik			8.756.550,00	KECAMATAN LAMPHONG
	7.01.01.2.06.0004	Penyediaan Bahan Logistik Kantor																		
			Jumlah Paket Bahan Logistik Kantor yang Disediakan				1 Paket	1 Paket	30.473.500,00	30.473.500,00	85.755.600,00	55.282.100,00	Kab. Balangan, Semua Kecamatan, Semua Kel/Desa	DANA TRANSFER UMUM-DANA ALOKASI UMUM	Memperkuat Stabilitas Pothukhankam Dan Transformasi Pelayanan Publik	Peningkatan Kualitas Tata Kelola Pemerintahan dan Pelayanan Publik Peningkatan Kualitas Tata Kelola Pemerintahan dan Pelayanan Publik			33.952.200,00	KECAMATAN LAMPHONG
	7.01.01.2.06.0005	Penyediaan Barang Cetak dan Penggandaan																		
			Jumlah Paket Barang Cetak dan Penggandaan yang Disediakan				1 Paket	1 Paket	13.406.500,00	14.704.000,00	35.371.000,00	21.964.500,00	Kab. Balangan, Semua Kecamatan, Semua Kel/Desa	DANA TRANSFER UMUM-DANA BAGI HASIL	Memperkuat Stabilitas Pothukhankam Dan Transformasi Pelayanan Publik	Peningkatan Kualitas Tata Kelola Pemerintahan dan Pelayanan Publik Peningkatan Kualitas Tata Kelola Pemerintahan dan Pelayanan Publik			14.231.000,00	KECAMATAN LAMPHONG
	7.01.01.2.06.0009	Penyelenggaraan Rapat Koordinasi dan Konsultasi SKPD																		
			Jumlah Laporan Penyelenggaraan Rapat Koordinasi dan Konsultasi SKPD				12 Laporan	12 Laporan	185.080.000,00	334.916.000,00	663.394.000,00	478.314.000,00	Kab. Balangan, Semua Kecamatan, Semua Kel/Desa	DANA TRANSFER UMUM-DANA ALOKASI UMUM	Memperkuat Stabilitas Pothukhankam Dan Transformasi Pelayanan Publik	Peningkatan Kualitas Tata Kelola Pemerintahan dan Pelayanan Publik Peningkatan Kualitas Tata Kelola Pemerintahan dan Pelayanan Publik			147.684.900,00	KECAMATAN LAMPHONG
	7.01.01.2.07	Pengadaan Barang Milik Daerah Penunjang Urusan Pemerintah Daerah	-				-	-	0,00	0,00	535.640.000,00	535.640.000,00			-	Peningkatan Kualitas Tata Kelola Pemerintahan dan Pelayanan Publik Peningkatan Kualitas Tata Kelola Pemerintahan dan Pelayanan Publik	-		630.000.000,00	KECAMATAN LAMPHONG
	7.01.01.2.07.0001	Pengadaan Kendaraan Perorangan Dinas atau Kendaraan Dinas Jabatan																		
			Jumlah Unit Kendaraan Perorangan Dinas atau Kendaraan Dinas Jabatan yang Disediakan				-	8 Unit	0,00	0,00	535.640.000,00	535.640.000,00	Kab. Balangan, Lamphong, Semua Kel/Desa	DANA TRANSFER UMUM-DANA BAGI HASIL	-	Peningkatan Kualitas Tata Kelola Pemerintahan dan Pelayanan Publik Peningkatan Kualitas Tata Kelola Pemerintahan dan Pelayanan Publik			630.000.000,00	KECAMATAN LAMPHONG
	7.01.01.2.08	Penyediaan Jasa Penunjang Urusan Pemerintahan Daerah	Persentase Penyediaan Jasa Urusan Pemerintahan Daerah				100 %	100 %	727.327.500,00	821.344.000,00	874.293.500,00	146.966.000,00			Memperkuat Stabilitas Pothukhankam Dan Transformasi Pelayanan Publik	Peningkatan Kualitas Tata Kelola Pemerintahan dan Pelayanan Publik Peningkatan Kualitas Tata Kelola Pemerintahan dan Pelayanan Publik	ASN Lingkup Kec. Lamphong		698.322.680,00	KECAMATAN LAMPHONG
	7.01.01.2.08.0002	Penyediaan Jasa Komunikasi, Sumber Daya Air dan Listrik																		
			Jumlah Laporan Penyediaan Jasa Komunikasi, Sumber Daya Air dan Listrik yang Disediakan				12 Laporan	12 Laporan	56.866.000,00	57.282.500,00	93.532.000,00	36.666.000,00	Kab. Balangan, Semua Kecamatan, Semua Kel/Desa	DANA TRANSFER UMUM-DANA ALOKASI UMUM	Memperkuat Stabilitas Pothukhankam Dan Transformasi Pelayanan Publik	Peningkatan Kualitas Tata Kelola Pemerintahan dan Pelayanan Publik Peningkatan Kualitas Tata Kelola Pemerintahan dan Pelayanan Publik			62.552.600,00	KECAMATAN LAMPHONG
	7.01.01.2.08.0004	Penyediaan Jasa Pelayanan Umum Kantor																		
			Jumlah Laporan Penyediaan Jasa Pelayanan Umum Kantor yang Disediakan				12 Laporan	12 Laporan	670.461.500,00	764.061.500,00	780.761.500,00	110.300.000,00	Kab. Balangan, Semua Kecamatan, Semua Kel/Desa	DANA TRANSFER UMUM-DANA ALOKASI UMUM	Memperkuat Stabilitas Pothukhankam Dan Transformasi Pelayanan Publik	Peningkatan Kualitas Tata Kelola Pemerintahan dan Pelayanan Publik Peningkatan Kualitas Tata Kelola Pemerintahan dan Pelayanan Publik			635.770.080,00	KECAMATAN LAMPHONG
	7.01.01.2.09	Pemeliharaan Barang Milik Daerah Penunjang Urusan Pemerintahan Daerah	Persentase Pemeliharaan Barang Milik Daerah Penunjang Urusan Pemerintahan Daerah				100 %	100 %	97.623.850,00	113.735.850,00	186.633.350,00	89.009.500,00			Memperkuat Stabilitas Pothukhankam Dan Transformasi Pelayanan Publik	Peningkatan Kualitas Tata Kelola Pemerintahan dan Pelayanan Publik Peningkatan Kualitas Tata Kelola Pemerintahan dan Pelayanan Publik	ASN Lingkup Kec. Lamphong		85.000.000,00	KECAMATAN LAMPHONG
	7.01.01.2.09.0001	Penyediaan Jasa Pemeliharaan, Biaya Pemeliharaan, dan Pajak Kendaraan Perorangan Dinas atau Kendaraan Dinas Jabatan																		
			Jumlah Kendaraan Perorangan Dinas atau Kendaraan Dinas Jabatan yang Dipelihara dan dibayarkan Pajaknya				14 Unit	14 Unit	87.473.850,00	93.435.850,00	133.123.350,00	45.649.500,00	Kab. Balangan, Semua Kecamatan, Semua Kel/Desa	DANA TRANSFER UMUM-DANA ALOKASI UMUM	Memperkuat Stabilitas Pothukhankam Dan Transformasi Pelayanan Publik	Peningkatan Kualitas Tata Kelola Pemerintahan dan Pelayanan Publik Peningkatan Kualitas Tata Kelola Pemerintahan dan Pelayanan Publik			76.000.000,00	KECAMATAN LAMPHONG

	7.01.01.2.09.0010		Pemeliharaan/Rehabilitasi Sarana dan Prasarana Gedung Kantor atau Bangunan Lainnya	Jumlah Sarana dan Prasarana Gedung Kantor atau Bangunan Lainnya yang Dipelihara/Direhabilitasi				2 Unit	2 Unit		10.150.000,00		20.300.000,00		53.510.000,00		43.360.000,00	Kab. Balangan, Semua Kecamatan, Semua Kel/Desa	DANA TRANSFER UMUM-DANA BAGI HASIL	Memperkuat Stabilitas Polihukhankam Dan Transformasi Pelayanan Publik	Peningkatan Kualitas Tata Kelola Pemerintahan dan Pelayanan Publik Peningkatan Kualitas Tata Kelola Pemerintahan dan Pelayanan Publik						9.000.000,00	KECAMATAN LAMPHONG
2.	7.01.02	PROGRAM PENYELENGGARAAN PEMERINTAHAN DAN PELAYANAN PUBLIK	Indeks Kepuasan masyarakat terhadap pelayanan administrasi terpadu kecamatan (PATEN)					87 %	87 %		96.850.400,00		111.374.400,00		166.399.000,00		4.988.040,00										101.838.440,00	
	7.01.02.2.02	Penyelenggaraan Urusan Pemerintahan yang Tidak Dilaksanakan oleh Unit Kerja Perangkat Daerah yang Ada di Kecamatan	Persentase Penyelenggaraan Urusan Pemerintahan yang Tidak Dilaksanakan oleh Unit Kerja Perangkat Daerah yang Ada di Kecamatan					100 Persen	100 Persen		96.850.400,00		111.374.400,00		166.399.000,00		69.548.600,00			Memperkuat Stabilitas Polihukhankam Dan Transformasi Pelayanan Publik	Peningkatan Kualitas Tata Kelola Pemerintahan dan Pelayanan Publik Peningkatan Kualitas Tata Kelola Pemerintahan dan Pelayanan Publik	Masyarakat Kecamatan Lamphong					101.838.440,00	KECAMATAN LAMPHONG
	7.01.02.2.02.0003	Peningkatan Efektifitas Pelaksanaan Pelayanan kepada Masyarakat di Wilayah Kecamatan																										
			Jumlah Laporan Peningkatan Efektifitas Pelaksanaan Pelayanan kepada Masyarakat di Wilayah Kecamatan					1 Laporan	1 Laporan		96.850.400,00		111.374.400,00		166.399.000,00		69.548.600,00	Kab. Balangan, Semua Kecamatan, Semua Kel/Desa	DANA TRANSFER UMUM-DANA BAGI HASIL	Memperkuat Stabilitas Polihukhankam Dan Transformasi Pelayanan Publik	Peningkatan Kualitas Tata Kelola Pemerintahan dan Pelayanan Publik Peningkatan Kualitas Tata Kelola Pemerintahan dan Pelayanan Publik						101.838.440,00	KECAMATAN LAMPHONG
3.	7.01.03	PROGRAM PEMBERDAYAAN MASYARAKAT DESA DAN KELURAHAN	Persentase pemberdayaan masyarakat desa dan kelurahan					100 %	100 %		162.937.800,00		245.986.800,00		371.274.300,00		-35.219.440,00										127.718.360,00	
	7.01.03.2.01	Koordinasi Kegiatan Pemberdayaan Desa	Persentase desa dengan pemberdayaan masyarakat aktif					100 %	100 %		40.500.000,00		48.000.000,00		96.700.000,00		56.200.000,00			Memperkuat Stabilitas Polihukhankam Dan Transformasi Pelayanan Publik	Peningkatan Kualitas Tata Kelola Pemerintahan dan Pelayanan Publik Peningkatan Kualitas Tata Kelola Pemerintahan dan Pelayanan Publik	Masyarakat Kecamatan Lamphong					22.275.000,00	KECAMATAN LAMPHONG
	7.01.03.2.01.0003	Peningkatan Efektifitas Kegiatan Pemberdayaan Masyarakat di Wilayah Kecamatan																										
			Jumlah Laporan Peningkatan Efektivitas Kegiatan Pemberdayaan Masyarakat di Wilayah Kecamatan					1 Laporan	1 Laporan		40.500.000,00		48.000.000,00		96.700.000,00		56.200.000,00	Kab. Balangan, Semua Kecamatan, Semua Kel/Desa	DANA TRANSFER UMUM-DANA BAGI HASIL	Memperkuat Stabilitas Polihukhankam Dan Transformasi Pelayanan Publik	Peningkatan Kualitas Tata Kelola Pemerintahan dan Pelayanan Publik Peningkatan Kualitas Tata Kelola Pemerintahan dan Pelayanan Publik						22.275.000,00	KECAMATAN LAMPHONG
	7.01.03.2.06	Pemberdayaan dan Kesejahteraan Keluarga Tingkat Kecamatan dan Kelurahan	Persentase Pemberdayaan dan Kesejahteraan Keluarga Tingkat Kecamatan dan Kelurahan					100 Persen	100 Persen		122.437.800,00		197.986.800,00		274.574.300,00		152.136.500,00			Memperkuat Stabilitas Polihukhankam Dan Transformasi Pelayanan Publik	Peningkatan Kualitas Tata Kelola Pemerintahan dan Pelayanan Publik Peningkatan Kualitas Tata Kelola Pemerintahan dan Pelayanan Publik	Kecamatan Lamphong					105.443.360,00	KECAMATAN LAMPHONG
	7.01.03.2.06.0006	Peningkatan Kesadaran Keluarga dalam Peningkatan Pendidikan dan Keterampilan untuk Mewujudkan Sumber Daya Manusia yang Berkualitas dan Berdaya Saing																										
			Jumlah Keluarga yang Mengikuti Peningkatan Kesadaran Keluarga dalam Peningkatan Pendidikan dan Keterampilan untuk Mewujudkan Sumber Daya Manusia yang Berkualitas dan Berdaya Saing					22 Keluarga	22 Keluarga		122.437.800,00		197.986.800,00		274.574.300,00		152.136.500,00	Kab. Balangan, Semua Kecamatan, Semua Kel/Desa	DANA TRANSFER UMUM-DANA BAGI HASIL	Memperkuat Stabilitas Polihukhankam Dan Transformasi Pelayanan Publik	Peningkatan Kualitas Tata Kelola Pemerintahan dan Pelayanan Publik Peningkatan Kualitas Tata Kelola Pemerintahan dan Pelayanan Publik						105.443.360,00	KECAMATAN LAMPHONG
4.	7.01.04	PROGRAM KOORDINASI KETERTRAMAN DAN KETERTIBAN UMUM	Persentase koordinasi sinergitas dan harmonisasi urusan ketertaman dan keterliban dengan lintas sektor					100 %	100 %		35.634.800,00		43.134.800,00		94.154.800,00		-19.280.000,00										16.354.800,00	
	7.01.04.2.01	Koordinasi Upaya Penyelenggaraan Ketertaman dan Keterliban Umum	Persentase koordinasi penyelenggaraan ketertaman dan keterliban umum					100 %	100 %		35.634.800,00		43.134.800,00		94.154.800,00		58.520.000,00			Memperkuat Stabilitas Polihukhankam Dan Transformasi Pelayanan Publik	Peningkatan Kualitas Tata Kelola Pemerintahan dan Pelayanan Publik Peningkatan Kualitas Tata Kelola Pemerintahan dan Pelayanan Publik	Kecamatan Lamphong					16.354.800,00	KECAMATAN LAMPHONG
	7.01.04.2.01.0001	Sinergitas dengan Kepolisian Negara Republik Indonesia, Tentara Nasional Indonesia dan Instansi Vertikal di Wilayah Kecamatan																										
			Jumlah Laporan Hasil Sinergitas dengan Kepolisian Negara Republik Indonesia, Tentara Nasional Indonesia dan Instansi Vertikal di Wilayah Kecamatan					2 Laporan	2 Laporan		35.634.800,00		43.134.800,00		94.154.800,00		58.520.000,00	Kab. Balangan, Semua Kecamatan, Semua Kel/Desa	DANA TRANSFER UMUM-DANA BAGI HASIL	Memperkuat Stabilitas Polihukhankam Dan Transformasi Pelayanan Publik	Peningkatan Kualitas Tata Kelola Pemerintahan dan Pelayanan Publik Peningkatan Kualitas Tata Kelola Pemerintahan dan Pelayanan Publik						16.354.800,00	KECAMATAN LAMPHONG
5.	7.01.05	PROGRAM PENYELENGGARAAN URUSAN PEMERINTAHAN UMUM	meningkatnya Persentase penyelenggaraan urusan pemerintahan umum					100 %	100 %		167.766.900,00		192.236.500,00		313.780.700,00		17.435.130,00										185.202.030,00	
	7.01.05.2.01	Penyelenggaraan Urusan Pemerintahan Umum Sesuai Penugasan Kepala Daerah	meningkatnya Persentase penyelenggaraan urusan pemerintahan umum					100 %	100 %		167.766.900,00		192.236.500,00		313.780.700,00		146.013.800,00			-	Peningkatan Kualitas Tata Kelola Pemerintahan dan Pelayanan Publik Peningkatan Kualitas Tata Kelola Pemerintahan dan Pelayanan Publik	Kecamatan Lamphong					185.202.030,00	KECAMATAN LAMPHONG
	7.01.05.2.01.0007	Pelaksanaan Semua Urusan Pemerintahan yang Bukan Merupakan Kewenangan Daerah dan Tidak Dilaksanakan oleh Instansi Vertikal																										
			Jumlah Dokumen Semua Urusan Pemerintahan yang Bukan Merupakan Kewenangan Daerah dan Tidak Dilaksanakan oleh Instansi Vertikal					1 Dokumen	1 Dokumen		167.766.900,00		192.236.500,00		313.780.700,00		146.013.800,00	Kab. Balangan, Semua Kecamatan, Semua Kel/Desa	DANA TRANSFER UMUM-DANA BAGI HASIL	-	Peningkatan Kualitas Tata Kelola Pemerintahan dan Pelayanan Publik Peningkatan Kualitas Tata Kelola Pemerintahan dan Pelayanan Publik						185.202.030,00	KECAMATAN LAMPHONG
6.	7.01.06	PROGRAM PEMBINAAN DAN PENGAWASAN PEMERINTAHAN DESA	Persentase usulan musrenbang yang di akomodir; Persentase RT laporan,Persentase jumlah desa yang menyampaikan laporan keuangan tepat waktu					100 %	100 %		119.587.000,00		140.137.000,00		190.777.000,00		-28.206.980,00										91.380.020,00	
	7.01.06.2.01	Fasilitasi, Rekomendasi dan Koordinasi Pembinaan dan Pengawasan Pemerintahan Desa	Persentase usulan musrenbang yang di akomodir; Persentase RT;Persentase jumlah desa yang menyampaikan laporan keuangan tepat waktu					100 %	100 %		119.587.000,00		140.137.000,00		190.777.000,00		71.190.000,00			Memperkuat Stabilitas Polihukhankam Dan Transformasi Pelayanan Publik	Peningkatan Kualitas Tata Kelola Pemerintahan dan Pelayanan Publik Peningkatan Kualitas Tata Kelola Pemerintahan dan Pelayanan Publik	Kecamatan Lamphong					91.380.020,00	KECAMATAN LAMPHONG
	7.01.06.2.01.0002	Fasilitasi Administrasi Tata Pemerintahan Desa																										

			Jumlah Dokumen yang Difasilitasi dalam rangka Administrasi Tata Pemerintahan Desa				1 Dokumen	1 Dokumen	23.370.000,00	30.870.000,00	50.370.000,00	27.000.000,00	Kab. Balangan, Semua Kecamatan, Semua Kel/Desa	DANA TRANSFER UMUM-DANA BAGI HASIL	Memperkuat Stabilitas Polhukhankam Dan Transformasi Pelayanan Publik	Peningkatan Kualitas Tata Kelola Pemerintahan dan Pelayanan Publik Peningkatan Kualitas Tata Kelola Pemerintahan dan Pelayanan Publik			11.682.000,00	KECAMATAN LAMPHONG
	7.01.06.2.01.0003	Fasilitas Pengelolaan Keuangan Desa dan Pendayagunaan Aset Desa																		
			Jumlah Dokumen yang Difasilitasi dalam rangka Pengelolaan Keuangan Desa dan Pendayagunaan Aset Desa				1 Dokumen	1 Dokumen	35.706.000,00	47.256.000,00	78.396.000,00	42.690.000,00	Kab. Balangan, Semua Kecamatan, Semua Kel/Desa	DANA TRANSFER UMUM-DANA BAGI HASIL	Memperkuat Stabilitas Polhukhankam Dan Transformasi Pelayanan Publik	Peningkatan Kualitas Tata Kelola Pemerintahan dan Pelayanan Publik Peningkatan Kualitas Tata Kelola Pemerintahan dan Pelayanan Publik			16.950.120,00	KECAMATAN LAMPHONG
	7.01.06.2.01.0013	Fasilitas Penyusunan Perencanaan Pembangunan Partisipatif																		
			Jumlah Dokumen Fasilitas dalam rangka Perencanaan Pembangunan Partisipatif				1 Dokumen	1 Dokumen	43.641.000,00	43.641.000,00	43.641.000,00	0,00	Kab. Balangan, Semua Kecamatan, Semua Kel/Desa	DANA TRANSFER UMUM-DANA BAGI HASIL	Memperkuat Stabilitas Polhukhankam Dan Transformasi Pelayanan Publik	Peningkatan Kualitas Tata Kelola Pemerintahan dan Pelayanan Publik Peningkatan Kualitas Tata Kelola Pemerintahan dan Pelayanan Publik			45.747.900,00	KECAMATAN LAMPHONG
	7.01.06.2.01.0015	Fasilitas Penataan, Pemanfaatan, dan Pendayagunaan Ruang Desa serta Penetapan dan Peregisasi Batas Desa																		
			Jumlah Dokumen Fasilitas dalam rangka Penataan, Pemanfaatan, dan Pendayagunaan Ruang Desa serta Penetapan dan Peregisasi Batas Desa				1 Dokumen	1 Dokumen	16.870.000,00	18.370.000,00	18.370.000,00	1.500.000,00	Kab. Balangan, Semua Kecamatan, Semua Kel/Desa	DANA TRANSFER UMUM-DANA BAGI HASIL	Memperkuat Stabilitas Polhukhankam Dan Transformasi Pelayanan Publik	Peningkatan Kualitas Tata Kelola Pemerintahan dan Pelayanan Publik Peningkatan Kualitas Tata Kelola Pemerintahan dan Pelayanan Publik			17.000.000,00	KECAMATAN LAMPHONG
	7	KECAMATAN BATUMANDI							5.831.679.488,00	6.331.679.488,00	8.173.394.944,00	2.341.715.456,00							5.539.319.618,00	
	7.01	KECAMATAN							5.831.679.488,00	6.331.679.488,00	8.173.394.944,00	2.341.715.456,00							5.539.319.618,00	
	1, 7.01.01	PROGRAM PENUNJANG URUSAN PEMERINTAHAN DAERAH KABUPATEN/KOTA	Nilai Akuntabilitas Kinerja (Nilai SAKIP)				B Nilai	B Nilai	5.168.541.888,00	5.574.463.588,00	7.067.952.144,00	45.309.200,00							5.213.851.088,00	
	7.01.01.2.01	Perencanaan, Penganggaran, dan Evaluasi Kinerja Perangkat Daerah	Nilai SAKIP SKPD				B Nilai	B Nilai	8.677.600,00	16.757.600,00	28.406.100,00	19.728.500,00			Memperkuat Stabilitas Pemerintahan dan Pelayanan Publik Transformasi Pelayanan Publik	Peningkatan Kualitas Tata Kelola Pemerintahan dan Pelayanan Publik Peningkatan Kualitas Tata Kelola Pemerintahan dan Pelayanan Publik	ASN Lingkup Kec. Batumandi		8.195.000,00	KECAMATAN BATUMANDI
	7.01.01.2.01.0006	Koordinasi dan Penyusunan Laporan Capaian Kinerja dan Ikhtisar Realisasi Kinerja SKPD																		
			Jumlah Laporan Capaian Kinerja dan Ikhtisar Realisasi Kinerja SKPD dan Laporan Hasil Koordinasi Penyusunan Laporan Capaian Kinerja dan Ikhtisar Realisasi Kinerja SKPD				3 Laporan	4 Laporan	8.677.600,00	16.757.600,00	28.406.100,00	19.728.500,00	Kab. Balangan, Batu Mandi, Semua Kel/Desa	DANA TRANSFER UMUM-DANA BAGI HASIL	Memperkuat Stabilitas Polhukhankam Dan Transformasi Pelayanan Publik	Peningkatan Kualitas Tata Kelola Pemerintahan dan Pelayanan Publik Peningkatan Kualitas Tata Kelola Pemerintahan dan Pelayanan Publik			8.195.000,00	KECAMATAN BATUMANDI
	7.01.01.2.02	Administrasi Keuangan Perangkat Daerah	Persentase pengelolaan administrasi keuangan yang dilaksanakan				100 %	100 %	4.281.766.388,00	4.521.243.188,00	4.570.563.344,00	288.796.956,00			Memperkuat Stabilitas Pemerintahan dan Pelayanan Publik Transformasi Pelayanan Publik	Peningkatan Kualitas Tata Kelola Pemerintahan dan Pelayanan Publik Peningkatan Kualitas Tata Kelola Pemerintahan dan Pelayanan Publik	ASN Lingkup Kec. Batumandi		4.233.752.988,00	KECAMATAN BATUMANDI
	7.01.01.2.02.0001	Penyediaan Gaji dan Tunjangan ASN																		
			Jumlah Orang yang Menerima Gaji dan Tunjangan ASN				25 Orang/bulan	25 Orang/bulan	3.900.704.988,00	3.900.716.688,00	4.005.883.344,00	105.178.356,00	Kab. Balangan, Batu Mandi, Semua Kel/Desa	DANA TRANSFER UMUM-DANA ALOKASI UMUM	Memperkuat Stabilitas Polhukhankam Dan Transformasi Pelayanan Publik	Peningkatan Kualitas Tata Kelola Pemerintahan dan Pelayanan Publik Peningkatan Kualitas Tata Kelola Pemerintahan dan Pelayanan Publik			3.900.704.988,00	KECAMATAN BATUMANDI
	7.01.01.2.02.0003	Pelaksanaan Penatausahaan dan Pengujian/Verifikasi Keuangan SKPD																		
			Jumlah Dokumen Penatausahaan dan Pengujian/Verifikasi Keuangan SKPD				12 Dokumen	12 Dokumen	373.770.000,00	603.570.000,00	532.120.000,00	158.350.000,00	Kab. Balangan, Batu Mandi, Semua Kel/Desa	DANA TRANSFER UMUM-DANA BAGI HASIL	Memperkuat Stabilitas Polhukhankam Dan Transformasi Pelayanan Publik	Peningkatan Kualitas Tata Kelola Pemerintahan dan Pelayanan Publik Peningkatan Kualitas Tata Kelola Pemerintahan dan Pelayanan Publik			329.000.000,00	KECAMATAN BATUMANDI
	7.01.01.2.02.0005	Koordinasi dan Penyusunan Laporan Keuangan Akhir Tahun SKPD																		
			Jumlah Laporan Keuangan Akhir Tahun SKPD dan Laporan Hasil Koordinasi Penyusunan Laporan Keuangan Akhir Tahun SKPD				4 Laporan	4 Laporan	7.291.400,00	16.956.500,00	32.560.000,00	25.268.600,00	Kab. Balangan, Batu Mandi, Semua Kel/Desa	DANA TRANSFER UMUM-DANA BAGI HASIL	Memperkuat Stabilitas Polhukhankam Dan Transformasi Pelayanan Publik	Peningkatan Kualitas Tata Kelola Pemerintahan dan Pelayanan Publik Peningkatan Kualitas Tata Kelola Pemerintahan dan Pelayanan Publik			4.048.000,00	KECAMATAN BATUMANDI
	7.01.01.2.05	Administrasi Kepegawaian Perangkat Daerah	Persentase kegiatan administrasi kepegawaian yang dilaksanakan				100 %	100 %	75.724.000,00	133.978.000,00	274.391.500,00	198.667.500,00			Memperkuat Stabilitas Polhukhankam Dan Transformasi Pelayanan Publik	Peningkatan Kualitas Tata Kelola Pemerintahan dan Pelayanan Publik Peningkatan Kualitas Tata Kelola Pemerintahan dan Pelayanan Publik	ASN Lingkup Kec. Batumandi		188.489.000,00	KECAMATAN BATUMANDI
	7.01.01.2.05.0002	Pengadaan Pakaian Dinas beserta Atribut Kelengkapannya																		
			Jumlah Paket Pakaian Dinas beserta Atribut Kelengkapan				50 Paket	50 Paket	28.084.000,00	64.578.000,00	104.791.500,00	76.707.500,00	Kab. Balangan, Batu Mandi, Semua Kel/Desa	DANA TRANSFER UMUM-DANA BAGI HASIL	Memperkuat Stabilitas Polhukhankam Dan Transformasi Pelayanan Publik	Peningkatan Kualitas Tata Kelola Pemerintahan dan Pelayanan Publik Peningkatan Kualitas Tata Kelola Pemerintahan dan Pelayanan Publik			38.489.000,00	KECAM

			Jumlah Lembaga Kemasyarakatan yang Berpartisipasi dalam Forum Musyawarah Perencanaan Pembangunan di Desa				0 Lembaga Kemasya- katan	90 Lembaga K emasyarak atan	9.910.000,00	10.160.000,00	20.785.000,00	10.875.000,00	Kab. Balangan, Batu Mandi, Semua Kel/Desa	DANA TRANSFER UMUM-DANA BAGI HASIL	Memperkuat Stabilitas Pohukhankam Dan Transformasi Pelayanan Publik	Peningkatan Kualitas Tata Kelola Pemerintahan dan Pelayanan Publik Peningkatan Kualitas Tata Kelola Pemerintahan dan Pelayanan Publik				10.945.000,00	KECAMATAN BATUMANDI	
	7.01.03.2.01.0003	Peningkatan Efektivitas Kegiatan Pemberdayaan Masyarakat di Wilayah Kecamatan																				
			Jumlah Laporan Peningkatan Efektivitas Kegiatan Pemberdayaan Masyarakat di Wilayah Kecamatan				12 Laporan	12 Laporan	60.015.000,00	63.001.000,00	68.523.000,00	8.508.000,00	-	DANA TRANSFER UMUM-DANA BAGI HASIL	Memperkuat Stabilitas Pohukhankam Dan Transformasi Pelayanan Publik	Peningkatan Kualitas Tata Kelola Pemerintahan dan Pelayanan Publik Peningkatan Kualitas Tata Kelola Pemerintahan dan Pelayanan Publik				0,00	KECAMATAN BATUMANDI	
	7.01.03.2.06	Pemberdayaan dan Kesejahteraan Keluarga Tingkat Kecamatan dan Kelurahan	Persentase Penyelenggaraan Pemberdayaan Masyarakat di Tingkat Kecamatan yang Difasilitasi				1 kegiatan	100 %	75.000.000,00	77.750.000,00	133.982.900,00	58.982.900,00			Memperkuat Stabilitas Pohukhankam Dan Transformasi Pelayanan Publik	Peningkatan Kualitas Tata Kelola Pemerintahan dan Pelayanan Publik Peningkatan Kualitas Tata Kelola Pemerintahan dan Pelayanan Publik	Masyarakat			97.178.730,00	KECAMATAN BATUMANDI	
	7.01.03.2.06.0006	Peningkatan Kesadaran Keluarga dalam Peningkatan Pendidikan dan Keterampilan untuk Mewujudkan Sumber Daya Manusia yang Berkualitas dan Berdaya Saing																				
			Jumlah Keluarga yang Mengikuti Peningkatan Kesadaran Keluarga dalam Peningkatan Pendidikan dan Keterampilan untuk Mewujudkan Sumber Daya Manusia yang Berkualitas dan Berdaya Saing				1 Keluarga	5 Keluarga	75.000.000,00	77.750.000,00	133.982.900,00	58.982.900,00	Kab. Balangan, Batu Mandi, Semua Kel/Desa	DANA TRANSFER UMUM-DANA BAGI HASIL	Memperkuat Stabilitas Pohukhankam Dan Transformasi Pelayanan Publik	Peningkatan Kualitas Tata Kelola Pemerintahan dan Pelayanan Publik Peningkatan Kualitas Tata Kelola Pemerintahan dan Pelayanan Publik				97.178.730,00	KECAMATAN BATUMANDI	
	4	7.01.04	PROGRAM KOORDINASI KETENTERAMAN DAN KETERTIBAN UMUM	Jumlah Laporan Koordinasi Ketenteraman dan Ketertiban Umum			2 kegiatan	12 Bulan	22.600.000,00	23.350.000,00	42.225.000,00	6.055.000,00								28.655.000,00		
	7.01.04.2.01	Koordinasi Upaya Penyelenggaraan Ketenteraman dan Ketertiban Umum	Persentase Penyelenggaraan Ketenteraman dan Ketertiban Umum di Tingkat Kecamatan yang Difasilitasi				2 kegiatan	100 %	22.600.000,00	23.350.000,00	42.225.000,00	19.625.000,00			Memperkuat Stabilitas Pohukhankam Dan Transformasi Pelayanan Publik	Peningkatan Kualitas Tata Kelola Pemerintahan dan Pelayanan Publik Peningkatan Kualitas Tata Kelola Pemerintahan dan Pelayanan Publik	Masyarakat Kab. Balangan			28.655.000,00	KECAMATAN BATUMANDI	
	7.01.04.2.01.0001	Sinergitas dengan Kepolisian Negara Republik Indonesia, Tentara Nasional Indonesia dan Instansi Vertikal di Wilayah Kecamatan																				
			Jumlah Laporan Hasil Sinergitas dengan Kepolisian Negara Republik Indonesia, Tentara Nasional Indonesia dan Instansi Vertikal di Wilayah Kecamatan				2 Laporan	2 Laporan	22.600.000,00	23.350.000,00	42.225.000,00	19.625.000,00	Kab. Balangan, Batu Mandi, Semua Kel/Desa	DANA TRANSFER UMUM-DANA BAGI HASIL	Memperkuat Stabilitas Pohukhankam Dan Transformasi Pelayanan Publik	Peningkatan Kualitas Tata Kelola Pemerintahan dan Pelayanan Publik Peningkatan Kualitas Tata Kelola Pemerintahan dan Pelayanan Publik				28.655.000,00	KECAMATAN BATUMANDI	
	5	7.01.05	PROGRAM PENYELENGGARAAN URUSAN PEMERINTAHAN UMUM	Jumlah Laporan Penyelenggaraan Urusan Pemerintahan Umum			100 %	12 Bulan	317.944.200,00	392.696.100,00	570.871.100,00	-308.924.200,00								9.020.000,00		
	7.01.05.2.01	Penyelenggaraan Urusan Pemerintahan Umum Sesuai Penugasan Kepala Daerah	Jumlah Desa yang Dibina dan Diawasi Administrasi Pemerintahan				100 %	18 desa	317.944.200,00	392.696.100,00	570.871.100,00	252.926.900,00			Memperkuat Stabilitas Pohukhankam Dan Transformasi Pelayanan Publik	Peningkatan Kualitas Tata Kelola Pemerintahan dan Pelayanan Publik Peningkatan Kualitas Tata Kelola Pemerintahan dan Pelayanan Publik	Masyarakat Kab. Balangan			9.020.000,00	KECAMATAN BATUMANDI	
	7.01.05.2.01.0004	Pembinaan Kerukunan Antar Suku dan Intra Suku, Umat Beragama, Ras, dan Golongan Lainnya Guna Mewujudkan Stabilitas Keamanan Lokal, Regional, dan Nasional																				
			Jumlah Orang yang Mengikuti Pembinaan Kerukunan Antar Suku dan Intra Suku, Umat Beragama, Ras, dan Golongan Lainnya Guna Mewujudkan Stabilitas Keamanan Lokal, Regional, dan Nasional				25 Orang	30 Orang	7.595.000,00	9.910.000,00	20.160.000,00	12.565.000,00	Kab. Balangan, Batu Mandi, Semua Kel/Desa	DANA TRANSFER UMUM-DANA BAGI HASIL	Memperkuat Stabilitas Pohukhankam Dan Transformasi Pelayanan Publik	Peningkatan Kualitas Tata Kelola Pemerintahan dan Pelayanan Publik Peningkatan Kualitas Tata Kelola Pemerintahan dan Pelayanan Publik				9.020.000,00	KECAMATAN BATUMANDI	
	7.01.05.2.01.0007	Pelaksanaan Semua Urusan Pemerintahan yang Bukan Merupakan Kewenangan Daerah dan Tidak Dilaksanakan oleh Instansi Vertikal																				
			Jumlah Dokumen Semua Urusan Pemerintahan yang Bukan Merupakan Kewenangan Daerah dan Tidak Dilaksanakan oleh Instansi Vertikal				0 Dokumen	4 Dokumen	310.349.200,00	382.786.100,00	550.711.100,00	240.361.900,00	Kab. Balangan, Batu Mandi, Semua Kel/Desa	DANA TRANSFER UMUM-DANA BAGI HASIL	Memperkuat Stabilitas Pohukhankam Dan Transformasi Pelayanan Publik	Peningkatan Kualitas Tata Kelola Pemerintahan dan Pelayanan Publik Peningkatan Kualitas Tata Kelola Pemerintahan dan Pelayanan Publik				0,00	KECAMATAN BATUMANDI	
	6	7.01.06	PROGRAM PEMBINAAN DAN PENGAWASAN PEMERINTAHAN DESA	Jumlah Laporan Pembinaan dan Pengawasan Pemerintahan Desa			100 %	12 Bulan	120.006.000,00	132.320.900,00	198.445.900,00	-6.521.000,00								113.485.000,00		
	7.01.06.2.01	Facilitasi, Rekomendasi dan Koordinasi Pembinaan dan Pengawasan Pemerintahan Desa	Jumlah Desa yang Dibina dan Diawasi Pembangunannya				100 %	18 Desa	120.006.000,00	132.320.900,00	198.445.900,00	78.439.900,00			Memperkuat Stabilitas Pohukhankam Dan Transformasi Pelayanan Publik	Peningkatan Kualitas Tata Kelola Pemerintahan dan Pelayanan Publik Peningkatan Kualitas Tata Kelola Pemerintahan dan Pelayanan Publik	Masyarakat Kab. Balangan			113.485.000,00	KECAMATAN BATUMANDI	
	7.01.06.2.01.0002	Facilitasi Administrasi Tata Pemerintahan Desa																				
			Jumlah Dokumen yang Difasilitasi dalam rangka Administrasi Tata Pemerintahan Desa				0 Dokumen	4 Dokumen	12.651.000,00	12.651.000,00	26.526.000,00	13.875.000,00	Kab. Balangan, Semua Kecamatan, Semua Kel/Desa	DANA TRANSFER UMUM-DANA BAGI HASIL	Memperkuat Stabilitas Pohukhankam Dan Transformasi Pelayanan Publik	Peningkatan Kualitas Tata Kelola Pemerintahan dan Pelayanan Publik Peningkatan Kualitas Tata Kelola Pemerintahan dan Pelayanan Publik				15.000.000,00	KECAMATAN BATUMANDI	
	7.01.06.2.01.0003	Facilitasi Pengelolaan Keuangan Desa dan Pendayagunaan Aset Desa																				
			Jumlah Dokumen yang Difasilitasi dalam rangka Pengelolaan Keuangan Desa dan Pendayagunaan Aset Desa				0 Dokumen	4 Dokumen	26.510.000,00	27.030.000,00	29.530.000,00	3.020.000,00	Kab. Balangan, Batu Mandi, Semua Kel/Desa	DANA TRANSFER UMUM-DANA BAGI HASIL	Memperkuat Stabilitas Pohukhankam Dan Transformasi Pelayanan Publik	Peningkatan Kualitas Tata Kelola Pemerintahan dan Pelayanan Publik Peningkatan Kualitas Tata Kelola Pemerintahan dan Pelayanan Publik				30.000.000,00	KECAMATAN BATUMANDI	
	7.01.06.2.01.0005	Facilitasi Pelaksanaan Tugas Kepala Desa dan Perangkat Desa																				
			Jumlah Dokumen Facilitasi dalam rangka Pelaksanaan Tugas Kepala Desa dan Perangkat Desa				0 Dokumen	4 Dokumen	12.645.000,00	12.645.000,00	25.070.000,00	12.425.000,00	Kab. Balangan, Semua Kecamatan, Semua Kel/Desa	DANA TRANSFER UMUM-DANA BAGI HASIL	Memperkuat Stabilitas Pohukhankam Dan Transformasi Pelayanan Publik	Peningkatan Kualitas Tata Kelola Pemerintahan dan Pelayanan Publik Peningkatan Kualitas Tata Kelola Pemerintahan dan Pelayanan Publik				0,00	KECAMATAN BATUMANDI	
	7.01.06.2.01.0007	Facilitasi Pelaksanaan Tugas dan Fungsi Badan Permusyawaratan Desa																				
			Jumlah Dokumen Facilitasi dalam rangka Pelaksanaan Tugas dan Fungsi Badan Permusyawaratan Desa				0 Dokumen	4 Dokumen	10.995.000,00	10.995.000,00	20.495.000,00	9.500.000,00	Kab. Balangan, Semua Kecamatan, Semua Kel/Desa	DANA TRANSFER UMUM-DANA BAGI HASIL	Memperkuat Stabilitas Pohukhankam Dan Transformasi Pelayanan Publik	Peningkatan Kualitas Tata Kelola Pemerintahan dan Pelayanan Publik Peningkatan Kualitas Tata Kelola Pemerintahan dan Pelayanan Publik				1.220.000,00	KECAMATAN BATUMANDI	
	7.01.06.2.01.0009	Facilitasi Sinkronisasi Perencanaan Pembangunan Daerah dengan Pembangunan Desa																				

			Jumlah Dokumen Sinkronisasi Perencanaan Pembangunan Daerah dengan Pembangunan Desa					0 Dokumen	4 Dokumen	5.520.000,00	7.945.000,00	15.820.000,00	10.300.000,00	Kab. Balangan, Semua Kecamatan, Semua Kel/Desa	DANA TRANSFER UMUM-DANA BAGI HASIL	Memperkuat Stabilitas Pohukhankam Dan Transformasi Pelayanan Publik	Peningkatan Kualitas Tata Kelola Pemerintahan dan Pelayanan Publik Peningkatan Kualitas Tata Kelola Pemerintahan dan Pelayanan Publik				0,00	KECAMATAN BATUMANDI
7.01.06.2.01.0011			Facilitasi Penyelenggaraan Keterlaksanaan dan Ketertiban Umum																			
			Jumlah Dokumen Fasilitas dalam rangka Penyelenggaraan Keterlaksanaan dan Ketertiban Umum					0 Dokumen	0 Dokumen	17.910.000,00	14.360.000,00	28.060.000,00	10.150.000,00	Kab. Balangan, Semua Kecamatan, Semua Kel/Desa	DANA TRANSFER UMUM-DANA BAGI HASIL	Memperkuat Stabilitas Pohukhankam Dan Transformasi Pelayanan Publik	Peningkatan Kualitas Tata Kelola Pemerintahan dan Pelayanan Publik Peningkatan Kualitas Tata Kelola Pemerintahan dan Pelayanan Publik				22.000.000,00	KECAMATAN BATUMANDI
7.01.06.2.01.0012			Facilitasi Pelaksanaan Tugas, Fungsi, dan Kewajiban Lembaga Kemasyarakatan																			
			Jumlah Dokumen Fasilitas dalam rangka Pelaksanaan Tugas, Fungsi, dan Kewajiban Lembaga Kemasyarakatan					0 Dokumen	0 Dokumen	5.985.000,00	7.360.000,00	11.110.000,00	5.125.000,00	Kab. Balangan, Semua Kecamatan, Semua Kel/Desa	DANA TRANSFER UMUM-DANA BAGI HASIL	Memperkuat Stabilitas Pohukhankam Dan Transformasi Pelayanan Publik	Peningkatan Kualitas Tata Kelola Pemerintahan dan Pelayanan Publik Peningkatan Kualitas Tata Kelola Pemerintahan dan Pelayanan Publik				9.735.000,00	KECAMATAN BATUMANDI
7.01.06.2.01.0013			Facilitasi Penyusunan Perencanaan Pembangunan Partisipatif																			
			Jumlah Dokumen Fasilitas dalam rangka Perencanaan Pembangunan Partisipatif					0 Dokumen	4 Dokumen	20.375.000,00	28.294.900,00	29.294.900,00	8.919.900,00	Kab. Balangan, Batu Mandi, Semua Kel/Desa	DANA TRANSFER UMUM-DANA BAGI HASIL	Memperkuat Stabilitas Pohukhankam Dan Transformasi Pelayanan Publik	Peningkatan Kualitas Tata Kelola Pemerintahan dan Pelayanan Publik Peningkatan Kualitas Tata Kelola Pemerintahan dan Pelayanan Publik				23.595.000,00	KECAMATAN BATUMANDI
7.01.06.2.01.0015			Facilitasi Penataan, Pemanfaatan, dan Pendayagunaan Ruang Desa serta Penetapan dan Penegasan Batas Desa																			
			Jumlah Dokumen Fasilitas dalam rangka Penataan, Pemanfaatan, dan Pendayagunaan Ruang Desa serta Penetapan dan Penegasan Batas Desa					1 Dokumen	4 Dokumen	7.415.000,00	11.040.000,00	12.540.000,00	5.125.000,00	Kab. Balangan, Batu Mandi, Semua Kel/Desa	DANA TRANSFER UMUM-DANA BAGI HASIL	Memperkuat Stabilitas Pohukhankam Dan Transformasi Pelayanan Publik	Peningkatan Kualitas Tata Kelola Pemerintahan dan Pelayanan Publik Peningkatan Kualitas Tata Kelola Pemerintahan dan Pelayanan Publik				11.935.000,00	KECAMATAN BATUMANDI
			KECAMATAN AWAYAN							4.762.145.685,00	5.262.145.685,00	6.814.772.057,00	2.052.626.372,00								5.078.174.583,00	
7			UNSUR KEWILAYAHAN							4.762.145.685,00	5.262.145.685,00	6.814.772.057,00	2.052.626.372,00								5.078.174.583,00	
7.01			KECAMATAN							4.762.145.685,00	5.262.145.685,00	6.814.772.057,00	2.052.626.372,00								5.078.174.583,00	
			PROGRAM PENUNJANG URUSAN PEMERINTAHAN DAERAH KABUPATEN/KOTA					70,40 Nilai	70,40 Nilai	3.957.127.085,00	4.397.654.785,00	5.468.345.157,00	261.047.038,00								4.218.174.123,00	
1.	7.01.01		Nilai Akuntabilitas Kinerja (Nilai SAKIP)																			
	7.01.01.2.01		Perencanaan, Penganggaran, dan Evaluasi Kinerja Perangkat Daerah					6 Dokumen	6 Dokumen	28.502.800,00	28.502.800,00	99.527.800,00	71.025.000,00	-			Peningkatan Kualitas Tata Kelola Pemerintahan dan Pelayanan Publik Peningkatan Kualitas Tata Kelola Pemerintahan dan Pelayanan Publik	Dokumen Perencanaan			31.353.080,00	KECAMATAN AWAYAN
7.01.01.2.01.0001			Penyusunan Dokumen Perencanaan Perangkat Daerah																			
			Jumlah Dokumen Perencanaan Perangkat Daerah					2 Dokumen	2 Dokumen	23.585.200,00	23.585.200,00	94.610.200,00	71.025.000,00	Kab. Balangan, Awayan, Semua Kel/Desa	DANA TRANSFER UMUM-DANA BAGI HASIL	-	Peningkatan Kualitas Tata Kelola Pemerintahan dan Pelayanan Publik Peningkatan Kualitas Tata Kelola Pemerintahan dan Pelayanan Publik				25.943.720,00	KECAMATAN AWAYAN
7.01.01.2.01.0002			Koordinasi dan Penyusunan Dokumen RKA-SKPD																			
			Jumlah Dokumen RKA-SKPD dan Laporan Hasil Koordinasi Penyusunan Dokumen RKA-SKPD					2 Dokumen	2 Dokumen	2.217.600,00	2.217.600,00	2.217.600,00	0,00	Kab. Balangan, Awayan, Semua Kel/Desa	DANA TRANSFER UMUM-DANA BAGI HASIL	-	Peningkatan Kualitas Tata Kelola Pemerintahan dan Pelayanan Publik Peningkatan Kualitas Tata Kelola Pemerintahan dan Pelayanan Publik				2.439.360,00	KECAMATAN AWAYAN
7.01.01.2.01.0006			Koordinasi dan Penyusunan Laporan Capaian Kinerja dan Ikhtisar Realisasi Kinerja SKPD																			
			Jumlah Laporan Capaian Kinerja dan Ikhtisar Realisasi Kinerja SKPD dan Laporan Hasil Koordinasi Penyusunan Laporan Capaian Kinerja dan Ikhtisar Realisasi Kinerja SKPD					2 Laporan	2 Laporan	2.700.000,00	2.700.000,00	2.700.000,00	0,00	Kab. Balangan, Awayan, Semua Kel/Desa	DANA TRANSFER UMUM-DANA BAGI HASIL	-	Peningkatan Kualitas Tata Kelola Pemerintahan dan Pelayanan Publik Peningkatan Kualitas Tata Kelola Pemerintahan dan Pelayanan Publik				2.970.000,00	KECAMATAN AWAYAN
	7.01.01.2.02		Administrasi Keuangan Perangkat Daerah					12 Bulan	12 Bulan	3.094.451.835,00	3.388.739.735,00	3.603.729.207,00	509.277.372,00	-			Peningkatan Kualitas Tata Kelola Pemerintahan dan Pelayanan Publik Peningkatan Kualitas Tata Kelola Pemerintahan dan Pelayanan Publik	ASN Kantor Camat Awayan			3.307.335.128,00	KECAMATAN AWAYAN
7.01.01.2.02.0001			Penyediaan Gaji dan Tunjangan ASN																			
			Jumlah Orang yang Menerima Gaji dan Tunjangan ASN					22 Orang/b ulan	22 Orang/b ulan	3.013.621.335,00	3.307.909.235,00	3.522.898.707,00	509.277.372,00	Kab. Balangan, Semua Kecamatan, Semua Kel/Desa	DANA TRANSFER UMUM-DANA BAGI ALOKASI UMUM	-	Peningkatan Kualitas Tata Kelola Pemerintahan dan Pelayanan Publik Peningkatan Kualitas Tata Kelola Pemerintahan dan Pelayanan Publik				3.218.421.578,00	KECAMATAN AWAYAN
7.01.01.2.02.0003			Pelaksanaan Penatausahaan dan Pengujian/Verifikasi Keuangan SKPD																			
			Jumlah Dokumen Penatausahaan dan Pengujian/Verifikasi Keuangan SKPD					12 Dokumen	12 Dokumen	78.412.000,00	78.412.000,00	78.412.000,00	0,00	Kab. Balangan, Awayan, Semua Kel/Desa	DANA TRANSFER UMUM-DANA BAGI HASIL	-	Peningkatan Kualitas Tata Kelola Pemerintahan dan Pelayanan Publik Peningkatan Kualitas Tata Kelola Pemerintahan dan Pelayanan Publik				86.253.200,00	KECAMATAN AWAYAN
7.01.01.2.02.0007			Koordinasi dan Penyusunan Laporan Keuangan Bulanan/ Triwulanan/ Semesteran SKPD																			
			Jumlah Laporan Keuangan Bulanan/ Triwulanan/ Semesteran SKPD dan Laporan Koordinasi Penyusunan Laporan Keuangan Bulanan/Triwulanan/ Semesteran SKPD					2 Laporan	2 Laporan	2.418.500,00	2.418.500,00	2.418.500,00	0,00	Kab. Balangan, Awayan, Semua Kel/Desa	DANA TRANSFER UMUM-DANA BAGI HASIL	-	Peningkatan Kualitas Tata Kelola Pemerintahan dan Pelayanan Publik Peningkatan Kualitas Tata Kelola Pemerintahan dan Pelayanan Publik				2.660.350,00	KECAMATAN AWAYAN
	7.01.01.2.05		Administrasi Kepegawaian Perangkat Daerah					12 Bulan	12 Bulan	39.957.500,00	39.957.500,00	50.957.500,00	11.000.000,00	-			Peningkatan Kualitas Tata Kelola Pemerintahan dan Pelayanan Publik Peningkatan Kualitas Tata Kelola Pemerintahan dan Pelayanan Publik	ASN Kantor Camat Awayan			43.953.250,00	KECAMATAN AWAYAN
7.01.01.2.05.0002			Pengadaan Pakaian Dinas beserta Atribut Kelengkapannya																			
			Jumlah Paket Pakaian Dinas beserta Atribut Kelengkapan					2 Paket	2 Paket	39.957.500,00	39.957.500,00	50.957.500,00	11.000.000,00	Kab. Balangan, Awayan, Semua Kel/Desa	DANA TRANSFER UMUM-DANA BAGI HASIL	-	Peningkatan Kualitas Tata Kelola Pemerintahan dan Pelayanan Publik Peningkatan Kualitas Tata Kelola Pemerintahan dan Pelayanan Publik				43.953.250,00	KECAMATAN AWAYAN

	7.01.01.2.06	Administrasi Umum Perangkat Daerah	Cakupan pelaksanaan administrasi umum				100 %	100 %	498.142.500,00	577.582.500,00	856.246.500,00	358.104.000,00		-	Peningkatan Kualitas Tata Kelola Pemerintahan dan Pelayanan Publik Peningkatan Kualitas Tata Kelola Pemerintahan dan Pelayanan Publik	Administrasi Perkantoran		509.852.970,00	KECAMATAN AWAYAN	
	7.01.01.2.06.0001	Penyediaan Komponen Instalasi Listrik/Penerangan Bangunan Kantor																		
			Jumlah Paket Komponen Instalasi Listrik/Penerangan Bangunan Kantor yang Disediakan				10 Paket	10 Paket	19.990.000,00	19.990.000,00	19.990.000,00	0,00	Kab. Balangan, Aawayan, Semua Kel/Desa	DANA TRANSFER UMUM-DANA BAGI HASIL	-	Peningkatan Kualitas Tata Kelola Pemerintahan dan Pelayanan Publik Peningkatan Kualitas Tata Kelola Pemerintahan dan Pelayanan Publik		21.989.000,00	KECAMATAN AWAYAN	
	7.01.01.2.06.0004	Penyediaan Bahan Logistik Kantor																		
			Jumlah Paket Bahan Logistik Kantor yang Disediakan				4 Paket	4 Paket	132.300.500,00	211.740.500,00	211.740.500,00	79.440.000,00	Kab. Balangan, Aawayan, Semua Kel/Desa	DANA TRANSFER UMUM-DANA BAGI HASIL	-	Peningkatan Kualitas Tata Kelola Pemerintahan dan Pelayanan Publik Peningkatan Kualitas Tata Kelola Pemerintahan dan Pelayanan Publik		117.957.070,00	KECAMATAN AWAYAN	
	7.01.01.2.06.0005	Penyediaan Barang Cetakn dan Penggandaan																		
			Jumlah Paket Barang Cetakn dan Penggandaan yang Disediakan				2 Paket	2 Paket	31.756.000,00	31.756.000,00	40.456.000,00	8.700.000,00	Kab. Balangan, Aawayan, Semua Kel/Desa	DANA TRANSFER UMUM-DANA BAGI HASIL	-	Peningkatan Kualitas Tata Kelola Pemerintahan dan Pelayanan Publik Peningkatan Kualitas Tata Kelola Pemerintahan dan Pelayanan Publik		34.931.600,00	KECAMATAN AWAYAN	
	7.01.01.2.06.0009	Penyelenggaraan Rapat Koordinasi dan Konsultasi SKPD																		
			Jumlah Laporan Penyelenggaraan Rapat Koordinasi dan Konsultasi SKPD				584 Laporan	584 Laporan	314.096.000,00	314.096.000,00	584.060.000,00	269.964.000,00	Kab. Balangan, Aawayan, Semua Kel/Desa	DANA TRANSFER UMUM-DANA BAGI HASIL	-	Peningkatan Kualitas Tata Kelola Pemerintahan dan Pelayanan Publik Peningkatan Kualitas Tata Kelola Pemerintahan dan Pelayanan Publik		334.975.300,00	KECAMATAN AWAYAN	
	7.01.01.2.07	Pengadaan Barang Milik Daerah Penunjang Urusan Pemerintah Daerah	-				-	-	0,00	0,00	471.611.900,00	471.611.900,00			-	Peningkatan Kualitas Tata Kelola Pemerintahan dan Pelayanan Publik Peningkatan Kualitas Tata Kelola Pemerintahan dan Pelayanan Publik		0,00	KECAMATAN AWAYAN	
	7.01.01.2.07.0002	Pengadaan Kendaraan Dinas Operasional atau Lapangan																		
			Jumlah Unit Kendaraan Dinas Operasional atau Lapangan yang Disediakan				-	1 Unit	0,00	0,00	287.000.000,00	287.000.000,00	Kab. Balangan, Aawayan, Semua Kel/Desa	DANA TRANSFER UMUM-DANA BAGI HASIL	-	Peningkatan Kualitas Tata Kelola Pemerintahan dan Pelayanan Publik Peningkatan Kualitas Tata Kelola Pemerintahan dan Pelayanan Publik		0,00	KECAMATAN AWAYAN	
	7.01.01.2.07.0006	Pengadaan Peralatan dan Mesin Lainnya																		
	7.01.01.2.08	Penyediaan Jasa Penunjang Urusan Pemerintahan Daerah	Waktu Penyediaan Jasa Penunjang Urusan Pemerintahan Daerah				12 Bulan	12 Bulan	159.219.400,00	206.019.400,00	229.419.400,00	70.200.000,00			-	Peningkatan Kualitas Tata Kelola Pemerintahan dan Pelayanan Publik Peningkatan Kualitas Tata Kelola Pemerintahan dan Pelayanan Publik	Jasa Tenaga Administrasi Perkantoran	175.141.340,00	KECAMATAN AWAYAN	
	7.01.01.2.08.0002	Penyediaan Jasa Komunikasi, Sumber Daya Air dan Listrik																		
			Jumlah Laporan Penyediaan Jasa Komunikasi, Sumber Daya Air dan Listrik yang Disediakan				12 Laporan	12 Laporan	59.669.200,00	59.669.200,00	59.669.200,00	0,00	Kab. Balangan, Aawayan, Semua Kel/Desa	DANA TRANSFER UMUM-DANA BAGI HASIL	-	Peningkatan Kualitas Tata Kelola Pemerintahan dan Pelayanan Publik Peningkatan Kualitas Tata Kelola Pemerintahan dan Pelayanan Publik		65.636.120,00	KECAMATAN AWAYAN	
	7.01.01.2.08.0004	Penyediaan Jasa Pelayanan Umum Kantor																		
			Jumlah Laporan Penyediaan Jasa Pelayanan Umum Kantor yang Disediakan				12 Laporan	12 Laporan	99.550.200,00	146.350.200,00	169.750.200,00	70.200.000,00	Kab. Balangan, Aawayan, Semua Kel/Desa	DANA TRANSFER UMUM-DANA BAGI HASIL	-	Peningkatan Kualitas Tata Kelola Pemerintahan dan Pelayanan Publik Peningkatan Kualitas Tata Kelola Pemerintahan dan Pelayanan Publik		109.505.220,00	KECAMATAN AWAYAN	
	7.01.01.2.09	Pemeliharaan Barang Milik Daerah Penunjang Urusan Pemerintahan Daerah	Waktu Pemeliharaan Barang Milik Daerah Penunjang Urusan Pemerintahan Daerah				12 Bulan	12 Bulan	136.853.050,00	156.852.850,00	156.852.850,00	19.999.800,00			-	Peningkatan Kualitas Tata Kelola Pemerintahan dan Pelayanan Publik Peningkatan Kualitas Tata Kelola Pemerintahan dan Pelayanan Publik	Barang Milik Daerah	150.538.355,00	KECAMATAN AWAYAN	
	7.01.01.2.09.0002	Penyediaan Jasa Pemeliharaan, Biaya Pemeliharaan, Pajak dan Perizinan Kendaraan Dinas Operasional atau Lapangan																		
			Jumlah Kendaraan Dinas Operasional atau Lapangan yang Dipelihara dan dibayarkan Pajak dan Perizinannya				14 Unit	14 Unit	77.159.050,00	97.158.850,00	97.158.850,00	19.999.800,00	Kab. Balangan, Aawayan, Semua Kel/Desa	DANA TRANSFER UMUM-DANA BAGI HASIL	-	Peningkatan Kualitas Tata Kelola Pemerintahan dan Pelayanan Publik Peningkatan Kualitas Tata Kelola Pemerintahan dan Pelayanan Publik		84.874.955,00	KECAMATAN AWAYAN	
	7.01.01.2.09.0006	Pemeliharaan Peralatan dan Mesin Lainnya																		
			Jumlah Peralatan dan Mesin Lainnya yang Dipelihara				30 Unit	30 Unit	22.370.000,00	22.370.000,00	22.370.000,00	0,00	Kab. Balangan, Aawayan, Semua Kel/Desa	DANA TRANSFER UMUM-DANA BAGI HASIL	-	Peningkatan Kualitas Tata Kelola Pemerintahan dan Pelayanan Publik Peningkatan Kualitas Tata Kelola Pemerintahan dan Pelayanan Publik		24.607.000,00	KECAMATAN AWAYAN	
	7.01.01.2.09.0009	Pemeliharaan/Rehabilitasi Gedung Kantor dan Bangunan Lainnya																		
			Jumlah Gedung Kantor dan Bangunan Lainnya yang Dipelihara/Direhabilitasi				2 Unit	2 Unit	37.324.000,00	37.324.000,00	37.324.000,00	0,00	Kab. Balangan, Aawayan, Semua Kel/Desa	DANA TRANSFER UMUM-DANA BAGI HASIL	-	Peningkatan Kualitas Tata Kelola Pemerintahan dan Pelayanan Publik Peningkatan Kualitas Tata Kelola Pemerintahan dan Pelayanan Publik		41.056.400,00	KECAMATAN AWAYAN	
2.	7.01.02	PROGRAM PENYELENGGARAAN PEMERINTAHAN DAN PELAYANAN PUBLIK	Persentase PATEN yang terlayani sesuai standar pelayanan				100 %	100 %	124.965.000,00	124.965.000,00	152.845.000,00	12.496.500,00							137.461.500,00	
	7.01.02.2.04	Pelaksanaan Urusan Pemerintahan yang Dilimpahkan kepada Camat	Persentase pelayanan publik sesuai SOP				100 %	100 %	124.965.000,00	124.965.000,00	152.845.000,00	27.880.000,00			Memperkuat Stabilitas Pothukhankam Dan Transformasi Pelayanan Publik	Peningkatan Kualitas Tata Kelola Pemerintahan dan Pelayanan Publik Peningkatan Kualitas Tata Kelola Pemerintahan dan Pelayanan Publik	Pelayanan Publik pada Kantor Camat Aawayan	137.461.500,00	KECAMATAN AWAYAN	
	7.01.02.2.04.0003	Pelaksanaan Urusan Pemerintahan yang Terkait dengan Kewenangan Lain yang Dilimpahkan																		
			Jumlah Laporan Pelaksanaan Kewenangan Lain yang Dilimpahkan				12 Laporan	12 Laporan	124.965.000,00	124.965.000,00	152.845.000,00	27.880.000,00	Kab. Balangan, Aawayan, Semua Kecamatan, Semua Kel/Desa	DANA TRANSFER UMUM-DANA BAGI HASIL	Memperkuat Stabilitas Pothukhankam Dan Transformasi Pelayanan Publik	Peningkatan Kualitas Tata Kelola Pemerintahan dan Pelayanan Publik Peningkatan Kualitas Tata Kelola Pemerintahan dan Pelayanan Publik		137.461.500,00	KECAMATAN AWAYAN	

3.	7.01.03	PROGRAM PEMBERDAYAAN MASYARAKAT DESA DAN KELURAHAN	Persentase desa dengan pemberdayaan masyarakat aktif kecamatan awayan				100 %	100 %	119.911.000,00	159.484.000,00	212.184.000,00	11.991.100,00						131.902.100,00	
	7.01.03.2.01	Koordinasi Kegiatan Pemberdayaan Desa	Persentase pelaksanaan pemberdayaan masyarakat desa				100 %	100 %	119.911.000,00	159.484.000,00	212.184.000,00	92.273.000,00			-	Peningkatan Kualitas Tata Kelola Pemerintahan dan Pelayanan Publik Peningkatan Kualitas Tata Kelola Pemerintahan dan Pelayanan Publik	Kegiatan pemberdayaan di wilayah kecamatan	131.902.100,00	KECAMATAN AWAYAN
	7.01.03.2.01.0003	Peningkatan Efektivitas Kegiatan Pemberdayaan Masyarakat di Wilayah Kecamatan																	
			Jumlah Laporan Peningkatan Efektivitas Kegiatan Pemberdayaan Masyarakat di Wilayah Kecamatan				12 Laporan	12 Laporan	119.911.000,00	159.484.000,00	212.184.000,00	92.273.000,00	Kab. Balangan, Awayan, Semua Kai/Desa	DANA TRANSFER UMUM-DANA BAGI HASIL	-	Peningkatan Kualitas Tata Kelola Pemerintahan dan Pelayanan Publik Peningkatan Kualitas Tata Kelola Pemerintahan dan Pelayanan Publik		131.902.100,00	KECAMATAN AWAYAN
4.	7.01.04	PROGRAM KOORDINASI KETENTRAMAN DAN KETERTIBAN UMUM	Persentase koordinasi sinergitas dan harmonisasi urusan ketentraman dan keterlibatan dengan lintas sektor				100 %	100 %	78.916.500,00	78.916.500,00	152.373.500,00	7.891.650,00						86.808.150,00	
	7.01.04.2.01	Koordinasi Ujeya Penyelenggaraan Ketentraman dan Keterlibatan Umum	-				-	-	78.916.500,00	78.916.500,00	152.373.500,00	73.457.000,00			-	Peningkatan Kualitas Tata Kelola Pemerintahan dan Pelayanan Publik Peningkatan Kualitas Tata Kelola Pemerintahan dan Pelayanan Publik	Masyarakat, ASN Kantor Camat Awayan dan unsur TNI/Polri	86.808.150,00	KECAMATAN AWAYAN
	7.01.04.2.01.0001	Sinergitas dengan Kepolisian Negara Republik Indonesia, Tentara Nasional Indonesia dan Instansi Vertikal di Wilayah Kecamatan																	
			Jumlah Laporan Hasil Sinergitas dengan Kepolisian Negara Republik Indonesia, Tentara Nasional Indonesia dan Instansi Vertikal di Wilayah Kecamatan				12 Laporan	12 Laporan	78.916.500,00	78.916.500,00	152.373.500,00	73.457.000,00	Kab. Balangan, Awayan, Semua Kai/Desa	DANA TRANSFER UMUM-DANA BAGI HASIL	-	Peningkatan Kualitas Tata Kelola Pemerintahan dan Pelayanan Publik Peningkatan Kualitas Tata Kelola Pemerintahan dan Pelayanan Publik		86.808.150,00	KECAMATAN AWAYAN
5.	7.01.05	PROGRAM PENYELENGGARAAN URUSAN PEMERINTAHAN UMUM	Persentase penyelenggaraan administrasi umum pemerintahan desa				100 %	100 %	341.034.000,00	354.143.300,00	408.963.300,00	8.583.400,00						349.617.400,00	
	7.01.05.2.01	Penyelenggaraan Urusan Pemerintahan Umum Sesuai Perutusan Kepala Daerah	Persentase Pelaksanaan Kegiatan Semua Urusan Pemerintahan Yang Bukan Merupakan Kewenangan Daerah dan Tidak Dilaksanakan Oleh Instansi Vertikal				100 %	100 %	341.034.000,00	354.143.300,00	408.963.300,00	67.929.300,00			-	Peningkatan Kualitas Tata Kelola Pemerintahan dan Pelayanan Publik Peningkatan Kualitas Tata Kelola Pemerintahan dan Pelayanan Publik	Pelaksanaan Kegiatan Urusan Pemerintahan	349.617.400,00	KECAMATAN AWAYAN
	7.01.05.2.01.0007	Pelaksanaan Semua Urusan Pemerintahan yang Bukan Merupakan Kewenangan Daerah dan Tidak Dilaksanakan oleh Instansi Vertikal																	
			Jumlah Dokumen Semua Urusan Pemerintahan yang Bukan Merupakan Kewenangan Daerah dan Tidak Dilaksanakan oleh Instansi Vertikal				4 Dokumen	4 Dokumen	341.034.000,00	354.143.300,00	408.963.300,00	67.929.300,00	Kab. Balangan, Awayan, Semua Kai/Desa	DANA TRANSFER UMUM-DANA BAGI HASIL	-	Peningkatan Kualitas Tata Kelola Pemerintahan dan Pelayanan Publik Peningkatan Kualitas Tata Kelola Pemerintahan dan Pelayanan Publik		349.617.400,00	KECAMATAN AWAYAN
6.	7.01.06	PROGRAM PEMBINAAN DAN PENGAWASAN PEMERINTAHAN DESA	Pesentase desa dengan administasi pencatatan pengelolaan keuangan desa baik kecamatan Awayan				100 %	100 %	140.192.100,00	146.982.100,00	420.061.100,00	14.019.210,00						154.211.310,00	
	7.01.06.2.01	Facilitasi, Rekomendasi dan Koordinasi Pembinaan dan Pengawasan Pemerintahan Desa	Persentase desa dengan administasi pencatatan pengelolaan keuangan desa sesuai aturan				100 %	100 %	140.192.100,00	146.982.100,00	420.061.100,00	279.869.000,00			-	Peningkatan Kualitas Tata Kelola Pemerintahan dan Pelayanan Publik Peningkatan Kualitas Tata Kelola Pemerintahan dan Pelayanan Publik	Desa di wilayah Kecamatan Awayan	154.211.310,00	KECAMATAN AWAYAN
	7.01.06.2.01.0003	Facilitasi Pengelolaan Keuangan Desa dan Pendayagunaan Aset Desa																	
			Jumlah Dokumen yang Difasilitasi dalam rangka Pengelolaan Keuangan Desa dan Pendayagunaan Aset Desa				12 Dokumen	12 Dokumen	105.024.000,00	111.814.000,00	384.893.000,00	279.869.000,00	Kab. Balangan, Awayan, Semua Kai/Desa	DANA TRANSFER UMUM-DANA BAGI HASIL	-	Peningkatan Kualitas Tata Kelola Pemerintahan dan Pelayanan Publik Peningkatan Kualitas Tata Kelola Pemerintahan dan Pelayanan Publik		115.526.400,00	KECAMATAN AWAYAN
	7.01.06.2.01.0013	Facilitasi Penyusunan Perencanaan Pembangunan Partisipatif																	
			Jumlah Dokumen Facilitasi dalam rangka Perencanaan Pembangunan Partisipatif				1 Dokumen	1 Dokumen	35.168.100,00	35.168.100,00	35.168.100,00	0,00	Kab. Balangan, Awayan, Semua Kai/Desa	DANA TRANSFER UMUM-DANA BAGI HASIL	-	Peningkatan Kualitas Tata Kelola Pemerintahan dan Pelayanan Publik Peningkatan Kualitas Tata Kelola Pemerintahan dan Pelayanan Publik		38.684.910,00	KECAMATAN AWAYAN
		KECAMATAN HALONG							5.058.441.145,00	5.676.688.545,00	6.937.245.501,00	1.878.804.356,00							
7.		UNSUR KEWILAYAHAN							4.946.705.945,00	5.676.688.545,00	6.937.245.501,00	1.990.539.556,00							
7.01		KECAMATAN							5.058.441.145,00	5.676.688.545,00	6.937.245.501,00	1.878.804.356,00							
1.	7.01.01	PROGRAM PENUNJANG URUSAN PEMERINTAHAN DAERAH KABUPATEN/KOTA	Nilai SAKIP Perangkat Daerah				70,40 Nilai	70,40 Nilai	4.043.814.945,00	4.323.899.445,00	5.383.108.501,00	767.839.362,00						4.811.654.307,00	
	7.01.01.2.01	Perencanaan, Penganggaran, dan Evaluasi Kinerja Perangkat Daerah	Persentase Penyusunan Dokumen Perencanaan, Penganggaran, dan Evaluasi Kinerja Perangkat Daerah				100 %	100 %	773.900,00	773.900,00	773.900,00	0,00				Peningkatan Kualitas Tata Kelola Pemerintahan dan Pelayanan Publik Peningkatan Kualitas Tata Kelola Pemerintahan dan Pelayanan Publik	ASN Kecamatan Halong	5.247.800,00	KECAMATAN HALONG
	7.01.01.2.01.0001	Penyusunan Dokumen Perencanaan Perangkat Daerah																	
			Jumlah Dokumen Perencanaan Perangkat Daerah				2 Dokumen	2 Dokumen	246.300,00	246.300,00	246.300,00	0,00	Kab. Balangan, Halong, Semua Kai/Desa	DANA TRANSFER UMUM-DANA BAGI HASIL	Memperkuat Stabilitas Polihukhankam Dan Transformasi Pelayanan Publik	Peningkatan Kualitas Tata Kelola Pemerintahan dan Pelayanan Publik Peningkatan Kualitas Tata Kelola Pemerintahan dan Pelayanan Publik		1.738.200,00	KECAMATAN HALONG
	7.01.01.2.01.0002	Koordinasi dan Penyusunan Dokumen RKA-SKPD																	
			Jumlah Dokumen RKA-SKPD dan Laporan Hasil Koordinasi Penyusunan Dokumen RKA-SKPD				2 Dokumen	2 Dokumen	281.300,00	281.300,00	281.300,00	0,00	Kab. Balangan, Halong, Semua Kai/Desa	DANA TRANSFER UMUM-DANA BAGI HASIL	Memperkuat Stabilitas Polihukhankam Dan Transformasi Pelayanan Publik	Peningkatan Kualitas Tata Kelola Pemerintahan dan Pelayanan Publik Peningkatan Kualitas Tata Kelola Pemerintahan dan Pelayanan Publik		1.771.400,00	KECAMATAN HALONG
	7.01.01.2.01.0006	Koordinasi dan Penyusunan Laporan Capaian Kinerja dan Ihtisar Realisasi Kinerja SKPD																	
			Jumlah Laporan Capaian Kinerja dan Ihtisar Realisasi Kinerja SKPD dan Laporan Hasil Koordinasi Penyusunan Laporan Capaian Kinerja dan Ihtisar Realisasi Kinerja SKPD				2 Laporan	2 Laporan	246.300,00	246.300,00	246.300,00	0,00	Kab. Balangan, Halong, Semua Kai/Desa	DANA TRANSFER UMUM-DANA BAGI HASIL	Memperkuat Stabilitas Polihukhankam Dan Transformasi Pelayanan Publik	Peningkatan Kualitas Tata Kelola Pemerintahan dan Pelayanan Publik Peningkatan Kualitas Tata Kelola Pemerintahan dan Pelayanan Publik		1.738.200,00	KECAMATAN HALONG

	7.01.02.2.02	Penyelenggaraan Urusan Pemerintahan yang Tidak Dilaksanakan oleh Unit Kerja Perangkat Daerah yang Ada di Kecamatan	Persentase Penyelenggaraan Pelayanan di Tingkat Kecamatan sesuai Standar Pelayanan Kecamatan					1 Laporan	100 %	395.758.900,00	575.771.300,00	671.407.300,00	275.648.400,00			Memperkuat Stabilitas Polhukhankam Dan Transformasi Pelayanan Publik	Peningkatan Kualitas Tata Kelola Pemerintahan dan Pelayanan Publik Peningkatan Kualitas Tata Kelola Pemerintahan dan Pelayanan Publik	Masyarakat				370.000.000,00	KECAMATAN HALONG
	7.01.02.2.02.0003	Peningkatan Efektifitas Pelaksanaan Pelayanan kepada Masyarakat di Wilayah Kecamatan																					
			Jumlah Laporan Peningkatan Efektifitas Pelaksanaan Pelayanan kepada Masyarakat di Wilayah Kecamatan					7 Laporan	21 Laporan	395.758.900,00	575.771.300,00	671.407.300,00	275.648.400,00	Kab. Balangan, Halong, Semua Kel/Desa	DANA TRANSFER UMUM-DANA BAGI HASIL	Memperkuat Stabilitas Polhukhankam Dan Transformasi Pelayanan Publik	Peningkatan Kualitas Tata Kelola Pemerintahan dan Pelayanan Publik Peningkatan Kualitas Tata Kelola Pemerintahan dan Pelayanan Publik					370.000.000,00	KECAMATAN HALONG
3.	7.01.03	PROGRAM PEMBERDAYAAN MASYARAKAT DESA DAN KELURAHAN	Jumlah Laporan Pemberdayaan Masyarakat Desa dan Kelurahan yang Disampaikan Tepat Waktu dan Sesuai SOP					2 Laporan	1 Laporan	148.645.200,00	249.728.200,00	331.590.100,00	7.638.000,00									156.283.200,00	
	7.01.03.2.01	Koordinasi Kegiatan Pemberdayaan Desa	Persentase Penyelenggaraan Pemberdayaan Masyarakat di Tingkat Kecamatan yang Difasilitasi					1 Laporan	100 %	36.910.000,00	48.690.000,00	52.440.000,00	15.530.000,00			Meningkatkan Sumber Daya Manusia Yang Berkualitas Dan Berdaya Saing	Peningkatan Kualitas Tata Kelola Pemerintahan dan Pelayanan Publik Peningkatan Kualitas Tata Kelola Pemerintahan dan Pelayanan Publik	Pemerintahan Desa				25.000.000,00	KECAMATAN HALONG
	7.01.03.2.01.0003	Peningkatan Efektifitas Kegiatan Pemberdayaan Masyarakat di Wilayah Kecamatan																					
			Jumlah Laporan Peningkatan Efektifitas Kegiatan Pemberdayaan Masyarakat di Wilayah Kecamatan					1 Laporan	4 Laporan	36.910.000,00	48.690.000,00	52.440.000,00	15.530.000,00	Kab. Balangan, Halong, Semua Kel/Desa	DANA TRANSFER UMUM-DANA BAGI HASIL	Meningkatkan Sumber Daya Manusia Yang Berkualitas Dan Berdaya Saing	Peningkatan Kualitas Tata Kelola Pemerintahan dan Pelayanan Publik Peningkatan Kualitas Tata Kelola Pemerintahan dan Pelayanan Publik					25.000.000,00	KECAMATAN HALONG
	7.01.03.2.06	Pemberdayaan dan Kesejahteraan Keluarga Tingkat Kecamatan dan Kelurahan	Persentase Penyelenggaraan Pemberdayaan Masyarakat di Tingkat Kecamatan yang Difasilitasi					1 Laporan	100 %	111.735.200,00	201.038.200,00	279.150.100,00	167.414.900,00			Meningkatkan Sumber Daya Manusia Yang Berkualitas Dan Berdaya Saing	Peningkatan Kualitas Tata Kelola Pemerintahan dan Pelayanan Publik Peningkatan Kualitas Tata Kelola Pemerintahan dan Pelayanan Publik	Anggota TP PKK Kecamatan Halong				131.283.200,00	KECAMATAN HALONG
	7.01.03.2.06.0006	Peningkatan Kesadaran Keluarga dalam Peningkatan Pendidikan dan Keterampilan untuk Mewujudkan Sumber Daya Manusia yang Berkualitas dan Berdaya Saing																					
			Jumlah Keluarga yang Mengikuti Peningkatan Kesadaran Keluarga dalam Peningkatan Pendidikan dan Keterampilan untuk Mewujudkan Sumber Daya Manusia yang Berkualitas dan Berdaya Saing					24 Keluarga	24 Keluarga	0,00	201.038.200,00	279.150.100,00	279.150.100,00	Kab. Balangan, Halong, Semua Kel/Desa	DANA TRANSFER UMUM-DANA BAGI HASIL	Meningkatkan Sumber Daya Manusia Yang Berkualitas Dan Berdaya Saing	Peningkatan Kualitas Tata Kelola Pemerintahan dan Pelayanan Publik Peningkatan Kualitas Tata Kelola Pemerintahan dan Pelayanan Publik					131.283.200,00	KECAMATAN HALONG
4.	7.01.04	PROGRAM KOORDINASI KETERTAMAN DAN KETERTIBAN UMUM	Jumlah Laporan Koordinasi Ketertaman dan Ketertiban Umum yang Disampaikan Tepat Waktu dan Sesuai SOP					1 Laporan	1 Laporan	67.910.000,00	67.910.000,00	79.160.000,00	-12.586.800,00									55.323.200,00	
	7.01.04.2.01	Koordinasi Upaya Penyelenggaraan Ketertaman dan Ketertiban Umum	Persentase Penyelenggaraan Ketertaman dan Ketertiban Umum di Tingkat Kecamatan yang Difasilitasi					1 Laporan	100 %	67.910.000,00	67.910.000,00	79.160.000,00	11.250.000,00			Memperkuat Stabilitas Polhukhankam Dan Transformasi Pelayanan Publik	Peningkatan Kualitas Tata Kelola Pemerintahan dan Pelayanan Publik Peningkatan Kualitas Tata Kelola Pemerintahan dan Pelayanan Publik	Forum Komunikasi Pimpinan Kecamatan				55.323.200,00	KECAMATAN HALONG
	7.01.04.2.01.0001	Sinergitas dengan Kepolisian Negara Republik Indonesia, Tentara Nasional Indonesia dan Instansi Vertikal di Wilayah Kecamatan																					
			Jumlah Laporan Hasil Sinergitas dengan Kepolisian Negara Republik Indonesia, Tentara Nasional Indonesia dan Instansi Vertikal di Wilayah Kecamatan					12 Laporan	12 Laporan	67.910.000,00	67.910.000,00	79.160.000,00	11.250.000,00	Kab. Balangan, Halong, Semua Kel/Desa	DANA TRANSFER UMUM-DANA BAGI HASIL	Memperkuat Stabilitas Polhukhankam Dan Transformasi Pelayanan Publik	Peningkatan Kualitas Tata Kelola Pemerintahan dan Pelayanan Publik Peningkatan Kualitas Tata Kelola Pemerintahan dan Pelayanan Publik					55.323.200,00	KECAMATAN HALONG
5.	7.01.05	PROGRAM PENYELENGGARAAN URUSAN PEMERINTAHAN UMUM	Jumlah Laporan Penyelenggaraan Urusan Pemerintahan Umum yang Disampaikan Tepat Waktu dan Sesuai SOP					1 Laporan	1 Laporan	27.710.000,00	36.670.000,00	35.920.000,00	2.290.000,00									30.000.000,00	
	7.01.05.2.01	Penyelenggaraan Urusan Pemerintahan Umum Sesuai Penugasan Kepala Daerah	Persentase Kegiatan Pemerintahan Umum yang Dilaksanakan sesuai Penugasan Kepala Daerah					1 Laporan	100 %	27.710.000,00	36.670.000,00	35.920.000,00	8.210.000,00			Memperkuat Stabilitas Polhukhankam Dan Transformasi Pelayanan Publik	Peningkatan Kualitas Tata Kelola Pemerintahan dan Pelayanan Publik Peningkatan Kualitas Tata Kelola Pemerintahan dan Pelayanan Publik	Masyarakat				30.000.000,00	KECAMATAN HALONG
	7.01.05.2.01.0004	Pembinaan Kerukunan Antar Suku dan Intra Suku, Umat Beragama, Ras, dan Golongan Lainnya Guna Mewujudkan Stabilitas Keamanan Lokal, Regional, dan Nasional																					
			Jumlah Orang yang Mengikuti Pembinaan Kerukunan Antar Suku dan Intra Suku, Umat Beragama, Ras, dan Golongan Lainnya Guna Mewujudkan Stabilitas Keamanan Lokal, Regional, dan Nasional					100 Orang	200 Orang	27.710.000,00	36.670.000,00	35.920.000,00	8.210.000,00	Kab. Balangan, Halong, Semua Kel/Desa	DANA TRANSFER UMUM-DANA BAGI HASIL	Memperkuat Stabilitas Polhukhankam Dan Transformasi Pelayanan Publik	Peningkatan Kualitas Tata Kelola Pemerintahan dan Pelayanan Publik Peningkatan Kualitas Tata Kelola Pemerintahan dan Pelayanan Publik					30.000.000,00	KECAMATAN HALONG
6.	7.01.06	PROGRAM PEMBINAAN DAN PENGAWASAN PEMERINTAHAN DESA	Jumlah Laporan Pembinaan dan Pengawasan Pemerintahan Desa yang Disampaikan Tepat Waktu dan Sesuai SOP					1 Laporan	1 Laporan	374.602.100,00	422.719.600,00	436.059.600,00	17.421.100,00									392.023.200,00	
	7.01.06.2.01	Fasilitasi, Rekomendasi dan Koordinasi Pembinaan dan Pengawasan Pemerintahan Desa	Jumlah Desa dan Kelurahan yang Dibina dan Diawasi Kegiatannya					9 Laporan	24 Desa	374.602.100,00	422.719.600,00	436.059.600,00	61.457.500,00			Mengembangkan Wilayah Untuk Mengurangi Kesenjangan Dan Menjamin Pemerataan	Peningkatan Kualitas Tata Kelola Pemerintahan dan Pelayanan Publik Peningkatan Kualitas Tata Kelola Pemerintahan dan Pelayanan Publik	Pemerintah Desa, BPD, LKD, Limmas dan Masyarakat				392.023.200,00	KECAMATAN HALONG
	7.01.06.2.01.0002	Fasilitasi Administrasi Tata Pemerintahan Desa																					
			Jumlah Dokumen yang Difasilitasi dalam rangka Administrasi Tata Pemerintahan Desa					1 Dokumen	2 Dokumen	42.419.600,00	49.714.600,00	49.714.600,00	7.295.000,00	Kab. Balangan, Halong, Semua Kel/Desa	DANA TRANSFER UMUM-DANA BAGI HASIL	Mengembangkan Wilayah Untuk Mengurangi Kesenjangan Dan Menjamin Pemerataan	Peningkatan Kualitas Tata Kelola Pemerintahan dan Pelayanan Publik Peningkatan Kualitas Tata Kelola Pemerintahan dan Pelayanan Publik					42.023.200,00	KECAMATAN HALONG
	7.01.06.2.01.0003	Fasilitasi Pengelolaan Keuangan Desa dan Pendayagunaan Aset Desa																					
			Jumlah Dokumen yang Difasilitasi dalam rangka Pengelolaan Keuangan Desa dan Pendayagunaan Aset Desa					4 Dokumen	4 Dokumen	75.220.000,00	75.220.000,00	82.920.000,00	7.700.000,00	Kab. Balangan, Halong, Semua Kel/Desa	DANA TRANSFER UMUM-DANA BAGI HASIL	Mengembangkan Wilayah Untuk Mengurangi Kesenjangan Dan Menjamin Pemerataan	Peningkatan Kualitas Tata Kelola Pemerintahan dan Pelayanan Publik Peningkatan Kualitas Tata Kelola Pemerintahan dan Pelayanan Publik					60.000.000,00	KECAMATAN HALONG
	7.01.06.2.01.0005	Fasilitasi Pelaksanaan Tugas Kepala Desa dan Perangkat Desa																					

			Jumlah Orang yang Mengikuti Bimbingan Teknis Implementasi Peraturan Perundang-Undangan				-	15 Orang	0,00	0,00	19.040.000,00	19.040.000,00	Kab. Balangan, Semua Kecamatan, Semua Kel/Desa	DANA TRANSFER UMUM-DANA BAGI HASIL	-	Peningkatan Kualitas Tata Kelola Pemerintahan dan Pelayanan Publik Peningkatan Kualitas Tata Kelola Pemerintahan dan Pelayanan Publik			19.040.000,00	KECAMATAN JUAI
	7.01.01.2.06	Administrasi Umum Perangkat Daerah	Cakupan Penyediaan Administrasi Umum Perangkat Daerah				12 Bulan	12 Bulan	567.696.900,00	610.763.500,00	735.990.200,00	168.293.300,00			Memperkuat Stabilitas Polihukhankam Dan Transformasi Pelayanan Publik	Peningkatan Kualitas Tata Kelola Pemerintahan dan Pelayanan Publik Peningkatan Kualitas Tata Kelola Pemerintahan dan Pelayanan Publik	ASN Kecamatan Juai		335.400.000,00	KECAMATAN JUAI
	7.01.01.2.06.0001	Penyediaan Komponen Instalasi Listrik(Penerangan Bangunan Kantor																		
			Jumlah Paket Komponen Instalasi Listrik(Penerangan Bangunan Kantor yang Disediakan				1 Paket	1 Paket	6.526.700,00	6.526.700,00	9.461.500,00	2.934.800,00	Kab. Balangan, Semua Kecamatan, Semua Kel/Desa	DANA TRANSFER UMUM-DANA BAGI HASIL	Memperkuat Stabilitas Polihukhankam Dan Transformasi Pelayanan Publik	Peningkatan Kualitas Tata Kelola Pemerintahan dan Pelayanan Publik Peningkatan Kualitas Tata Kelola Pemerintahan dan Pelayanan Publik			9.000.000,00	KECAMATAN JUAI
	7.01.01.2.06.0005	Penyediaan Barang Cetakan dan Penggandaan																		
			Jumlah Paket Barang Cetakan dan Penggandaan yang Disediakan				1 Paket	1 Paket	113.423.200,00	133.589.800,00	138.844.300,00	25.421.100,00	Kab. Balangan, Juai, Semua Kel/Desa	DANA TRANSFER UMUM-DANA BAGI HASIL	Memperkuat Stabilitas Polihukhankam Dan Transformasi Pelayanan Publik	Peningkatan Kualitas Tata Kelola Pemerintahan dan Pelayanan Publik Peningkatan Kualitas Tata Kelola Pemerintahan dan Pelayanan Publik			98.400.000,00	KECAMATAN JUAI
	7.01.01.2.06.0009	Penyelenggaraan Rapat Koordinasi dan Konsultasi SKPD																		
			Jumlah Laporan Penyelenggaraan Rapat Koordinasi dan Konsultasi SKPD				12 Laporan	12 Laporan	447.747.000,00	470.647.000,00	587.684.400,00	139.937.400,00	Kab. Balangan, Semua Kecamatan, Semua Kel/Desa	DANA TRANSFER UMUM-DANA BAGI HASIL	Memperkuat Stabilitas Polihukhankam Dan Transformasi Pelayanan Publik	Peningkatan Kualitas Tata Kelola Pemerintahan dan Pelayanan Publik Peningkatan Kualitas Tata Kelola Pemerintahan dan Pelayanan Publik			228.000.000,00	KECAMATAN JUAI
	7.01.01.2.08	Penyediaan Jasa Penunjang Urusan Pemerintahan Daerah	Cakupan Penyediaan Jasa Penunjang Urusan Pemerintahan Daerah				12 Bulan	12 Bulan	282.105.200,00	342.107.200,00	635.248.700,00	353.143.500,00			Memperkuat Stabilitas Polihukhankam Dan Transformasi Pelayanan Publik	Peningkatan Kualitas Tata Kelola Pemerintahan dan Pelayanan Publik Peningkatan Kualitas Tata Kelola Pemerintahan dan Pelayanan Publik	ASN Kecamatan Juai		315.980.000,00	KECAMATAN JUAI
	7.01.01.2.08.0001	Penyediaan Jasa Surat Menyurat																		
			Jumlah Laporan Penyediaan Jasa Surat Menyurat				1 Laporan	1 Laporan	100.280.300,00	100.280.300,00	139.267.100,00	38.986.800,00	Kab. Balangan, Semua Kecamatan, Semua Kel/Desa	DANA TRANSFER UMUM-DANA BAGI HASIL	Memperkuat Stabilitas Polihukhankam Dan Transformasi Pelayanan Publik	Peningkatan Kualitas Tata Kelola Pemerintahan dan Pelayanan Publik Peningkatan Kualitas Tata Kelola Pemerintahan dan Pelayanan Publik			89.000.000,00	KECAMATAN JUAI
	7.01.01.2.08.0002	Penyediaan Jasa Komunikasi, Sumber Daya Air dan Listrik																		
			Jumlah Laporan Penyediaan Jasa Komunikasi, Sumber Daya Air dan Listrik yang Disediakan				12 Laporan	12 Laporan	142.584.900,00	142.584.900,00	149.094.200,00	6.509.300,00	Kab. Balangan, Semua Kecamatan, Semua Kel/Desa	DANA TRANSFER UMUM-DANA ALOKASI UMUM	Memperkuat Stabilitas Polihukhankam Dan Transformasi Pelayanan Publik	Peningkatan Kualitas Tata Kelola Pemerintahan dan Pelayanan Publik Peningkatan Kualitas Tata Kelola Pemerintahan dan Pelayanan Publik			166.980.000,00	KECAMATAN JUAI
	7.01.01.2.08.0003	Penyediaan Jasa Peralatan dan Perlengkapan Kantor																		
			Jumlah Laporan Penyediaan Jasa Peralatan dan Perlengkapan Kantor yang Disediakan				1 Laporan	1 Laporan	39.240.000,00	99.242.000,00	346.887.400,00	307.647.400,00	Kab. Balangan, Semua Kecamatan, Semua Kel/Desa	DANA TRANSFER UMUM-DANA BAGI HASIL	Memperkuat Stabilitas Polihukhankam Dan Transformasi Pelayanan Publik	Peningkatan Kualitas Tata Kelola Pemerintahan dan Pelayanan Publik Peningkatan Kualitas Tata Kelola Pemerintahan dan Pelayanan Publik			60.000.000,00	KECAMATAN JUAI
	7.01.01.2.09	Pemeliharaan Barang Milik Daerah Penunjang Urusan Pemerintahan Daerah	Cakupan waktu pemeliharaan barang milik daerah penunjang urusan pemerintahan daerah				12 Bulan	12 Bulan	331.847.700,00	371.389.600,00	951.372.000,00	619.524.300,00			Memperkuat Stabilitas Polihukhankam Dan Transformasi Pelayanan Publik	Peningkatan Kualitas Tata Kelola Pemerintahan dan Pelayanan Publik Peningkatan Kualitas Tata Kelola Pemerintahan dan Pelayanan Publik	ASN Kecamatan Juai		300.578.150,00	KECAMATAN JUAI
	7.01.01.2.09.0001	Penyediaan Jasa Pemeliharaan, Biaya Pemeliharaan, dan Pajak Kendaraan Perorangan Dinas atau Kendaraan Dinas Jabatan																		
			Jumlah Kendaraan Perorangan Dinas atau Kendaraan Dinas Jabatan yang Dipelihara dan dibayarkan Pejaknya				13 Unit	13 Unit	206.008.800,00	245.550.700,00	715.039.000,00	509.030.200,00	Kab. Balangan, Semua Kecamatan, Semua Kel/Desa	DANA TRANSFER UMUM-DANA ALOKASI UMUM	Memperkuat Stabilitas Polihukhankam Dan Transformasi Pelayanan Publik	Peningkatan Kualitas Tata Kelola Pemerintahan dan Pelayanan Publik Peningkatan Kualitas Tata Kelola Pemerintahan dan Pelayanan Publik			152.978.150,00	KECAMATAN JUAI
	7.01.01.2.09.0010	Pemeliharaan/Rehabilitasi Sarana dan Prasarana Gedung Kantor atau Bangunan Lainnya																		
			Jumlah Sarana dan Prasarana Gedung Kantor atau Bangunan Lainnya yang Dipelihara/Direhabilitasi				2 Unit	2 Unit	125.838.900,00	125.838.900,00	236.333.000,00	110.494.100,00	Kab. Balangan, Semua Kecamatan, Semua Kel/Desa	DANA TRANSFER UMUM-DANA BAGI HASIL	Memperkuat Stabilitas Polihukhankam Dan Transformasi Pelayanan Publik	Peningkatan Kualitas Tata Kelola Pemerintahan dan Pelayanan Publik Peningkatan Kualitas Tata Kelola Pemerintahan dan Pelayanan Publik			147.600.000,00	KECAMATAN JUAI
2.	7.01.02	PROGRAM PENYELENGGARAAN PEMERINTAHAN DAN PELAYANAN PUBLIK	Jumlah laporan penyelenggaraan pemerintahan dan pelayanan publik				1 Laporan	1 Laporan	206.948.100,00	255.998.100,00	434.214.700,00	-67.348.100,00							139.600.000,00	
	7.01.02.2.02	Penyelenggaraan Urusan Pemerintahan yang Tidak Dilaksanakan oleh Unit Kerja Perangkat Daerah yang Ada di Kecamatan	Persentase Penyelenggaraan Pelayanan di Tingkat Kecamatan sesuai Standar Pelayanan				1 Laporan	100 %	129.109.800,00	178.159.800,00	219.579.800,00	90.470.000,00			Memperkuat Stabilitas Polihukhankam Dan Transformasi Pelayanan Publik	Peningkatan Kualitas Tata Kelola Pemerintahan dan Pelayanan Publik Peningkatan Kualitas Tata Kelola Pemerintahan dan Pelayanan Publik	Masyarakat		84.600.000,00	KECAMATAN JUAI
	7.01.02.2.02.0003	Peningkatan Efektifitas Pelaksanaan Pelayanan kepada Masyarakat di Wilayah Kecamatan																		
			Jumlah Laporan Peningkatan Efektifitas Pelaksanaan Pelayanan kepada Masyarakat di Wilayah Kecamatan				1 Laporan	1 Laporan	129.109.800,00	178.159.800,00	219.579.800,00	90.470.000,00	Kab. Balangan, Semua Kecamatan, Semua Kel/Desa	DANA TRANSFER UMUM-DANA BAGI HASIL	Memperkuat Stabilitas Polihukhankam Dan Transformasi Pelayanan Publik	Peningkatan Kualitas Tata Kelola Pemerintahan dan Pelayanan Publik Peningkatan Kualitas Tata Kelola Pemerintahan dan Pelayanan Publik			84.600.000,00	KECAMATAN JUAI
	7.01.02.2.04	Pelaksanaan Urusan Pemerintahan yang Dilmphahkan kepada Camat	Persentase Penyelenggaraan Pelayanan di Tingkat Kecamatan sesuai Standar Pelayanan				1 Laporan	100 %	77.838.300,00	77.838.300,00	214.634.900,00	136.796.600,00			Memperkuat Stabilitas Polihukhankam Dan Transformasi Pelayanan Publik	Peningkatan Kualitas Tata Kelola Pemerintahan dan Pelayanan Publik Peningkatan Kualitas Tata Kelola Pemerintahan dan Pelayanan Publik	Masyarakat		55.000.000,00	KECAMATAN JUAI
	7.01.02.2.04.0003	Pelaksanaan Urusan Pemerintahan yang Terkait dengan Kewenangan Lain yang Dilmphahkan																		
			Jumlah Laporan Pelaksanaan Kewenangan Lain yang Dilmphahkan				1 Laporan	1 Laporan	77.838.300,00	77.838.300,00	214.634.900,00	136.796.600,00	Kab. Balangan, Semua Kecamatan, Semua Kel/Desa	DANA TRANSFER UMUM-DANA BAGI HASIL	Memperkuat Stabilitas Polihukhankam Dan Transformasi Pelayanan Publik	Peningkatan Kualitas Tata Kelola Pemerintahan dan Pelayanan Publik Peningkatan Kualitas Tata Kelola Pemerintahan dan Pelayanan Publik			55.000.000,00	KECAMATAN JUAI

			Jumlah Dokumen Sinkronisasi Perencanaan Pembangunan Daerah dengan Pembangunan Desa					1 Dokumen	1 Dokumen	18.085.000,00	18.085.000,00	30.449.200,00	12.364.200,00	Kab. Balangan, Semua Kecamatan, Semua Kel/Desa	DANA TRANSFER UMUM-DANA BAGI HASIL	Memperkuat Stabilitas Polhukhankam Dan Transformasi Pelayanan Publik	Peningkatan Kualitas Tata Kelola Pemerintahan dan Pelayanan Publik Peningkatan Kualitas Tata Kelola Pemerintahan dan Pelayanan Publik					18.652.400,00	KECAMATAN JUAI				
	7.01.06.2.01.0013	Fasilitasi Penyusunan Perencanaan Pembangunan Partisipatif																									
			Jumlah Dokumen Fasilitasi dalam rangka Perencanaan Pembangunan Partisipatif					1 Dokumen	1 Dokumen	38.867.800,00	38.867.800,00	41.017.800,00	2.150.000,00	Kab. Balangan, Semua Kecamatan, Semua Kel/Desa	DANA TRANSFER UMUM-DANA BAGI HASIL	Memperkuat Stabilitas Polhukhankam Dan Transformasi Pelayanan Publik	Peningkatan Kualitas Tata Kelola Pemerintahan dan Pelayanan Publik Peningkatan Kualitas Tata Kelola Pemerintahan dan Pelayanan Publik					58.073.400,00	KECAMATAN JUAI				
	7.01.06.2.01.0015	Fasilitasi Penataan, Pemanfaatan, dan Pendayagunaan Ruang Desa serta Penetapan dan Penegasan Batas Desa																									
			Jumlah Dokumen Fasilitasi dalam rangka Penataan, Pemanfaatan, dan Pendayagunaan Ruang Desa serta Penetapan dan Penegasan Batas Desa					1 Dokumen	1 Dokumen	56.891.200,00	95.792.200,00	95.792.200,00	38.901.000,00	Kab. Balangan, Semua Kecamatan, Semua Kel/Desa	DANA TRANSFER UMUM-DANA BAGI HASIL	Memperkuat Stabilitas Polhukhankam Dan Transformasi Pelayanan Publik	Peningkatan Kualitas Tata Kelola Pemerintahan dan Pelayanan Publik Peningkatan Kualitas Tata Kelola Pemerintahan dan Pelayanan Publik					97.835.600,00	KECAMATAN JUAI				
		KECAMATAN PARINGIN										8.668.838.148,00	9.169.392.648,00	11.480.794.114,00	2.811.955.966,00											10.450.429.550,00	
	7	UNSUR KEWILAYAHAN										8.668.838.148,00	9.169.392.648,00	11.480.794.114,00	2.811.955.966,00											10.450.429.550,00	
	7.01	KECAMATAN										8.668.838.148,00	9.169.392.648,00	11.480.794.114,00	2.811.955.966,00											10.450.429.550,00	
1.	7.01.01	PROGRAM PENUNJANG URUSAN PEMERINTAHAN DAERAH KABUPATEN/KOTA	Nilai Akuntabilitas Kinerja (Nilai SAKIP)					70,40 (BB) Nilai	70,40 (BB) Nilai	7.327.259.348,00	7.795.504.608,00	10.086.562.174,00	1.613.626.362,00									8.940.885.710,00					
	7.01.01.2.01	Perencanaan, Penganggaran, dan Evaluasi Kinerja Perangkat Daerah	Persentase dokumen perencanaan, penganggaran, dan evaluasi perangkat daerah yang disampaikan tepat waktu					100 %	100 %	33.726.400,00	33.726.400,00	40.776.400,00	7.050.000,00			Memperkuat Stabilitas Polhukhankam Dan Transformasi Pelayanan Publik	Peningkatan Kualitas Tata Kelola Pemerintahan dan Pelayanan Publik Peningkatan Kualitas Tata Kelola Pemerintahan dan Pelayanan Publik	PNS Kecamatan Paringin				50.986.600,00	KECAMATAN PARINGIN				
	7.01.01.2.01.0001	Penyusunan Dokumen Perencanaan Perangkat Daerah																									
			Jumlah Dokumen Perencanaan Perangkat Daerah					4 Dokumen	4 Dokumen	11.324.800,00	11.324.800,00	11.324.800,00	0,00	Kab. Balangan, Paringin, Semua Kel/Desa	DANA TRANSFER UMUM-DANA ALOKASI UMUM	Memperkuat Stabilitas Polhukhankam Dan Transformasi Pelayanan Publik	Peningkatan Kualitas Tata Kelola Pemerintahan dan Pelayanan Publik Peningkatan Kualitas Tata Kelola Pemerintahan dan Pelayanan Publik					23.208.400,00	KECAMATAN PARINGIN				
	7.01.01.2.01.0002	Koordinasi dan Penyusunan Dokumen RKA-SKPD																									
			Jumlah Dokumen RKA-SKPD dan Laporan Hasil Koordinasi Penyusunan Dokumen RKA-SKPD					2 Dokumen	2 Dokumen	10.735.400,00	10.735.400,00	14.785.400,00	4.050.000,00	Kab. Balangan, Paringin, Semua Kel/Desa	DANA TRANSFER UMUM-DANA ALOKASI UMUM	Memperkuat Stabilitas Polhukhankam Dan Transformasi Pelayanan Publik	Peningkatan Kualitas Tata Kelola Pemerintahan dan Pelayanan Publik Peningkatan Kualitas Tata Kelola Pemerintahan dan Pelayanan Publik					13.994.400,00	KECAMATAN PARINGIN				
	7.01.01.2.01.0006	Koordinasi dan Penyusunan Laporan Capaian Kinerja dan Ikhtisar Realisasi Kinerja SKPD																									
			Jumlah Laporan Capaian Kinerja dan Ikhtisar Realisasi Kinerja SKPD dan Laporan Hasil Koordinasi Penyusunan Laporan Capaian Kinerja dan Ikhtisar Realisasi Kinerja SKPD					6 Laporan	6 Laporan	11.666.200,00	11.666.200,00	14.666.200,00	3.000.000,00	Kab. Balangan, Paringin, Semua Kel/Desa	DANA TRANSFER UMUM-DANA ALOKASI UMUM	Memperkuat Stabilitas Polhukhankam Dan Transformasi Pelayanan Publik	Peningkatan Kualitas Tata Kelola Pemerintahan dan Pelayanan Publik Peningkatan Kualitas Tata Kelola Pemerintahan dan Pelayanan Publik					13.783.800,00	KECAMATAN PARINGIN				
	7.01.01.2.02	Administrasi Keuangan Perangkat Daerah	Cakupan Pelaksanaan Administrasi Keuangan Perangkat Daerah sesuai ketentuan yang berlaku					100 %	100 %	5.138.173.438,00	5.180.582.678,00	5.651.816.844,00	513.643.406,00			Memperkuat Stabilitas Polhukhankam Dan Transformasi Pelayanan Publik	Peningkatan Kualitas Tata Kelola Pemerintahan dan Pelayanan Publik Peningkatan Kualitas Tata Kelola Pemerintahan dan Pelayanan Publik	PNS Kecamatan Paringin				5.669.092.400,00	KECAMATAN PARINGIN				
	7.01.01.2.02.0001	Penyediaan Gaji dan Tunjangan ASN																									
			Jumlah Orang yang Menerima Gaji dan Tunjangan ASN					34 Orang b ulan	34 Orang b ulan	5.138.173.438,00	5.180.582.678,00	5.651.816.844,00	513.643.406,00	Kab. Balangan, Paringin, Semua Kel/Desa	DANA TRANSFER UMUM-DANA ALOKASI UMUM	Memperkuat Stabilitas Polhukhankam Dan Transformasi Pelayanan Publik	Peningkatan Kualitas Tata Kelola Pemerintahan dan Pelayanan Publik Peningkatan Kualitas Tata Kelola Pemerintahan dan Pelayanan Publik					5.669.092.400,00	KECAMATAN PARINGIN				
	7.01.01.2.05	Administrasi Kepegawaian Perangkat Daerah	Tertaksananya kegiatan administrasi kepegawaian perangkat daerah					12 bulan 12 Bulan	12 bulan 12 Bulan	146.788.500,00	161.788.500,00	213.834.500,00	67.046.000,00			Memperkuat Stabilitas Polhukhankam Dan Transformasi Pelayanan Publik	Peningkatan Kualitas Tata Kelola Pemerintahan dan Pelayanan Publik Peningkatan Kualitas Tata Kelola Pemerintahan dan Pelayanan Publik	PNS Kecamatan dan Kaurahan				108.767.700,00	KECAMATAN PARINGIN				
	7.01.01.2.05.0002	Pengadaan Pakaian Dinas beserta Atribut Kelengkapannya																									
			Jumlah Paket Pakaian Dinas berserta Atribut Kelengkapan					40 Paket	40 Paket	146.788.500,00	161.788.500,00	213.834.500,00	67.046.000,00	Kab. Balangan, Paringin, Semua Kel/Desa	DANA TRANSFER UMUM-DANA ALOKASI UMUM	Memperkuat Stabilitas Polhukhankam Dan Transformasi Pelayanan Publik	Peningkatan Kualitas Tata Kelola Pemerintahan dan Pelayanan Publik Peningkatan Kualitas Tata Kelola Pemerintahan dan Pelayanan Publik					108.767.700,00	KECAMATAN PARINGIN				
	7.01.01.2.06	Administrasi Umum Perangkat Daerah	Cakupan pelaksanaan administrasi umum					12 bulan 12 Bulan	12 bulan 12 Bulan	967.374.000,00	1.223.756.100,00	1.682.414.500,00	715.040.500,00			Memperkuat Stabilitas Polhukhankam Dan Transformasi Pelayanan Publik	Peningkatan Kualitas Tata Kelola Pemerintahan dan Pelayanan Publik Peningkatan Kualitas Tata Kelola Pemerintahan dan Pelayanan Publik	Masyarakat dan PNS Kecamatan				1.593.241.800,00	KECAMATAN PARINGIN				
	7.01.01.2.06.0001	Penyediaan Komponen Instalasi Listrik/Penerangan Bangunan Kantor																									
			Jumlah Paket Komponen Instalasi Listrik/Penerangan Bangunan Kantor yang Disediakan					1 Paket	12 Paket	14.229.700,00	23.569.700,00	30.844.300,00	16.614.600,00	Kab. Balangan, Paringin, Semua Kel/Desa	DANA TRANSFER UMUM-DANA BAGI HASIL	Memperkuat Stabilitas Polhukhankam Dan Transformasi Pelayanan Publik	Peningkatan Kualitas Tata Kelola Pemerintahan dan Pelayanan Publik Peningkatan Kualitas Tata Kelola Pemerintahan dan Pelayanan Publik					45.254.700,00	KECAMATAN PARINGIN				
	7.01.01.2.06.0002	Penyediaan Peralatan dan Perlengkapan Kantor																									
			Jumlah Paket Peralatan dan Perlengkapan Kantor yang Disediakan					20 Paket	10 Paket	418.118.200,00	496.651.300,00	504.441.800,00	86.323.600,00	Kab. Balangan, Paringin, Semua Kel/Desa	DANA TRANSFER UMUM-DANA BAGI HASIL	Memperkuat Stabilitas Polhukhankam Dan Transformasi Pelayanan Publik	Peningkatan Kualitas Tata Kelola Pemerintahan dan Pelayanan Publik Peningkatan Kualitas Tata Kelola Pemerintahan dan Pelayanan Publik					320.175.500,00	KECAMATAN PARINGIN				
	7.01.01.2.06.0005	Penyediaan Barang Cetak dan Penggandaan																									
			Jumlah Paket Barang Cetak dan Penggandaan yang Disediakan					12 Paket	12 Paket	23.121.800,00	25.511.800,00	33.172.600,00	10.050.800,00	Kab. Balangan, Paringin, Semua Kel/Desa	DANA TRANSFER UMUM-DANA BAGI HASIL	Memperkuat Stabilitas Polhukhankam Dan Transformasi Pelayanan Publik	Peningkatan Kualitas Tata Kelola Pemerintahan dan Pelayanan Publik Peningkatan Kualitas Tata Kelola Pemerintahan dan Pelayanan Publik					34.364.500,00	KECAMATAN PARINGIN				
	7.01.01.2.06.0006	Penyediaan Bahan Bacaan dan Peraturan Perundang-undangan																									

			Jumlah Dokumen Bahan Bacaan dan Peraturan Perundang-Undangan yang Disediakan				12 Dokumen	12 Dokumen	5.268.000,00	5.268.000,00	6.936.000,00	1.668.000,00	Kab. Balangan, Paringin, Semua Kel/Desa	DANA TRANSFER UMUM-DANA BAGI HASIL	Memperkuat Stabilitas Polhukhankam Dan Transformasi Pelayanan Publik	Peningkatan Kualitas Tata Kelola Pemerintahan dan Pelayanan Publik Peningkatan Kualitas Tata Kelola Pemerintahan dan Pelayanan Publik			5.268.000,00	KECAMATAN PARINGIN
	7.01.01.2.06.0009	Penyelenggaraan Rapat Koordinasi dan Konsultasi SKPD																		
			Jumlah Laporan Penyelenggaraan Rapat Koordinasi dan Konsultasi SKPD				1 Laporan	12 Laporan	506.636.300,00	672.755.300,00	1.107.019.800,00	600.383.500,00	Kab. Balangan, Paringin, Semua Kel/Desa	DANA TRANSFER UMUM-DANA BAGI HASIL	Memperkuat Stabilitas Polhukhankam Dan Transformasi Pelayanan Publik	Peningkatan Kualitas Tata Kelola Pemerintahan dan Pelayanan Publik Peningkatan Kualitas Tata Kelola Pemerintahan dan Pelayanan Publik			1.188.179.100,00	KECAMATAN PARINGIN
	7.01.01.2.07	Pengadaan Barang Milik Daerah Penunjang Urusan Pemerintah Daerah	Tersedianya barang milik daerah penunjang urusan pemerintah daerah				12 bulan 12 Bulan	12 bulan 12 Bulan	56.443.000,00	56.443.000,00	1.251.243.200,00	1.194.800.200,00			-	Peningkatan Kualitas Tata Kelola Pemerintahan dan Pelayanan Publik Peningkatan Kualitas Tata Kelola Pemerintahan dan Pelayanan Publik	PNS Kecamatan Paringin		208.353.300,00	KECAMATAN PARINGIN
	7.01.01.2.07.0001	Pengadaan Kendaraan Perorangan Dinas atau Kendaraan Dinas Jabatan																		
			Jumlah Unit Kendaraan Perorangan Dinas atau Kendaraan Dinas Jabatan yang Disediakan				-	14 Unit	0,00	0,00	1.167.320.000,00	1.167.320.000,00	Kab. Balangan, Paringin, Semua Kel/Desa	DANA TRANSFER UMUM-DANA ALOKASI UMUM	-	Peningkatan Kualitas Tata Kelola Pemerintahan dan Pelayanan Publik Peningkatan Kualitas Tata Kelola Pemerintahan dan Pelayanan Publik			77.802.000,00	KECAMATAN PARINGIN
	7.01.01.2.07.0005	Pengadaan Mebel																		
			Jumlah Paket Mebel yang Disediakan				20 Unit	15 Unit	56.443.000,00	56.443.000,00	83.923.200,00	27.480.200,00	Kab. Balangan, Paringin, Semua Kel/Desa	DANA TRANSFER UMUM-DANA BAGI HASIL	Memperkuat Stabilitas Polhukhankam Dan Transformasi Pelayanan Publik	Peningkatan Kualitas Tata Kelola Pemerintahan dan Pelayanan Publik Peningkatan Kualitas Tata Kelola Pemerintahan dan Pelayanan Publik			130.551.300,00	KECAMATAN PARINGIN
	7.01.01.2.08	Penyediaan Jasa Penunjang Urusan Pemerintahan Daerah	Waktu penyediaan jasa penunjang urusan pemerintahan daerah				12 Bulan	12 Bulan	750.408.690,00	904.889.970,00	957.494.070,00	207.085.380,00			Memperkuat Stabilitas Pemerintahan dan Transformasi Pelayanan Publik	Peningkatan Kualitas Tata Kelola Pemerintahan dan Pelayanan Publik Peningkatan Kualitas Tata Kelola Pemerintahan dan Pelayanan Publik	Masyarakat dan PNS Kecamatan		1.034.760.790,00	KECAMATAN PARINGIN
	7.01.01.2.08.0002	Penyediaan Jasa Komunikasi, Sumber Daya Air dan Listrik																		
			Jumlah Laporan Penyediaan Jasa Komunikasi, Sumber Daya Air dan Listrik yang Disediakan				12 Laporan	12 Laporan	128.824.450,00	128.824.450,00	141.560.150,00	12.735.700,00	Kab. Balangan, Paringin, Semua Kel/Desa	DANA TRANSFER UMUM-DANA BAGI HASIL	Memperkuat Stabilitas Polhukhankam Dan Transformasi Pelayanan Publik	Peningkatan Kualitas Tata Kelola Pemerintahan dan Pelayanan Publik Peningkatan Kualitas Tata Kelola Pemerintahan dan Pelayanan Publik			142.691.850,00	KECAMATAN PARINGIN
	7.01.01.2.08.0004	Penyediaan Jasa Pelayanan Umum Kantor																		
			Jumlah Laporan Penyediaan Jasa Pelayanan Umum Kantor yang Disediakan				12 Laporan	12 Laporan	621.584.240,00	776.065.520,00	815.933.920,00	194.349.680,00	Kab. Balangan, Paringin, Semua Kel/Desa	DANA TRANSFER UMUM-DANA BAGI HASIL	Memperkuat Stabilitas Polhukhankam Dan Transformasi Pelayanan Publik	Peningkatan Kualitas Tata Kelola Pemerintahan dan Pelayanan Publik Peningkatan Kualitas Tata Kelola Pemerintahan dan Pelayanan Publik			892.068.940,00	KECAMATAN PARINGIN
	7.01.01.2.09	Pemeliharaan Barang Milik Daerah Penunjang Urusan Pemerintahan Daerah	Waktu pemeliharaan barang milik daerah penunjang urusan pemerintahan daerah				12 Bulan	12 Bulan	234.345.320,00	234.317.960,00	288.982.660,00	54.637.340,00			Memperkuat Stabilitas Polhukhankam Dan Transformasi Pelayanan Publik	Peningkatan Kualitas Tata Kelola Pemerintahan dan Pelayanan Publik Peningkatan Kualitas Tata Kelola Pemerintahan dan Pelayanan Publik	PNS Kecamatan Paringin		275.683.120,00	KECAMATAN PARINGIN
	7.01.01.2.09.0002	Penyediaan Jasa Pemeliharaan, Biaya Pemeliharaan, Pajak dan Perzinan Kendraan Dinas Operasional atau Lapangan																		
			Jumlah Kendaraan Dinas Operasional atau Lapangan yang Dipelihara dan dibayarkan Pajak dan Perizinannya				35 Unit	45 Unit	163.036.120,00	163.036.120,00	177.788.920,00	14.752.800,00	Kab. Balangan, Paringin, Semua Kel/Desa	DANA TRANSFER UMUM-DANA BAGI HASIL	Memperkuat Stabilitas Polhukhankam Dan Transformasi Pelayanan Publik	Peningkatan Kualitas Tata Kelola Pemerintahan dan Pelayanan Publik Peningkatan Kualitas Tata Kelola Pemerintahan dan Pelayanan Publik			170.008.980,00	KECAMATAN PARINGIN
	7.01.01.2.09.0009	Pemeliharaan/Rehabilitasi Gedung Kantor dan Bangunan Lainnya																		
			Jumlah Gedung Kantor dan Bangunan Lainnya yang Dipelihara/Direhabilitasi				3 Unit	3 Unit	71.309.200,00	71.281.840,00	111.193.740,00	39.884.540,00	Kab. Balangan, Paringin, Semua Kel/Desa	DANA TRANSFER UMUM-DANA ALOKASI UMUM	Memperkuat Stabilitas Polhukhankam Dan Transformasi Pelayanan Publik	Peningkatan Kualitas Tata Kelola Pemerintahan dan Pelayanan Publik Peningkatan Kualitas Tata Kelola Pemerintahan dan Pelayanan Publik			105.674.140,00	KECAMATAN PARINGIN
2.	7.01.02	PROGRAM PENYELENGGARAAN PEMERINTAHAN DAN PELAYANAN PUBLIK	IKM Kecamatan Paringin				87 %	87 %	383.673.100,00	402.102.340,00	408.245.840,00	26.572.740,00							410.245.840,00	
	7.01.02.2.02	Penyelenggaraan Urusan Pemerintahan yang Tidak Dilaksanakan oleh Unit Kerja Perangkat Daerah yang Ada di Kecamatan	Terlaksananya Fasilitas Percepatan Pencapaian Standar Pelayanan Terlaksananya Urusan Peringkat Daerah yang Ada di Kecamatan				100 % 12 Bulan	100 % 12 Bulan	383.673.100,00	402.102.340,00	408.245.840,00	24.572.740,00			Memperkuat Stabilitas Polhukhankam Dan Transformasi Pelayanan Publik	Peningkatan Kualitas Tata Kelola Pemerintahan dan Pelayanan Publik Peningkatan Kualitas Tata Kelola Pemerintahan dan Pelayanan Publik	Masyarakat		410.245.840,00	KECAMATAN PARINGIN
	7.01.02.2.02.0002	Fasilitas Percepatan Pencapaian Standar Pelayanan Minimal di Wilayah Kecamatan																		
			Jumlah Laporan Fasilitas Percepatan Pencapaian Standar Pelayanan Minimal di Wilayah Kecamatan				1 Laporan	1 Laporan	136.689.300,00	152.618.540,00	152.561.540,00	15.872.240,00	Kab. Balangan, Paringin, Semua Kel/Desa	DANA TRANSFER UMUM-DANA BAGI HASIL	Memperkuat Stabilitas Polhukhankam Dan Transformasi Pelayanan Publik	Peningkatan Kualitas Tata Kelola Pemerintahan dan Pelayanan Publik Peningkatan Kualitas Tata Kelola Pemerintahan dan Pelayanan Publik			153.561.540,00	KECAMATAN PARINGIN
	7.01.02.2.02.0003	Peningkatan Efektifitas Pelaksanaan Pelayanan kepada Masyarakat di Wilayah Kecamatan																		
			Jumlah Laporan Peningkatan Efektifitas Pelaksanaan Pelayanan kepada Masyarakat di Wilayah Kecamatan				4 Laporan	4 Laporan	246.983.800,00	249.483.800,00	255.684.300,00	8.700.500,00	Kab. Balangan, Paringin, Semua Kel/Desa	DANA TRANSFER UMUM-DANA ALOKASI UMUM	Memperkuat Stabilitas Polhukhankam Dan Transformasi Pelayanan Publik	Peningkatan Kualitas Tata Kelola Pemerintahan dan Pelayanan Publik Peningkatan Kualitas Tata Kelola Pemerintahan dan Pelayanan Publik			256.684.300,00	KECAMATAN PARINGIN
3.	7.01.03	PROGRAM PEMBERDAYAAN MASYARAKAT DESA DAN KELURAHAN	Persentase fasilitas pelaksanaan musrenbang desa				100 %	100 %	492.469.600,00	506.349.600,00	498.454.600,00	-60.821.600,00							431.648.000,00	
	7.01.03.2.01	Koordinasi Kegiatan Pemberdayaan Desa	Persentase Pelaksanaan Pemberdayaan Masyarakat Desa Terlaksananya Pemberdayaan Lembaga Kemasyarakatan Tingkat Kecamatan				100 %	100 %	325.199.200,00	326.699.200,00	300.424.200,00	-24.775.000,00			Memperkuat Stabilitas Polhukhankam Dan Transformasi Pelayanan Publik	Peningkatan Kualitas Tata Kelola Pemerintahan dan Pelayanan Publik Peningkatan Kualitas Tata Kelola Pemerintahan dan Pelayanan Publik	Masyarakat dan PNS Kecamatan		205.474.200,00	KECAMATAN PARINGIN
	7.01.03.2.01.0001	Peningkatan Partisipasi Masyarakat dalam Forum Musyawarah Perencanaan Pembangunan di Desa																		

			Jumlah Dokumen Fasilitas dalam rangka Perencanaan Pembangunan Partisipatif				1 Dokumen	1 Dokumen	30.625.000,00	30.625.000,00	30.625.000,00	0,00	Kab. Balangan, Paringin, Semua Kel/Desa	DANA TRANSFER UMUM-DANA ALOKASI UMUM	Memperkuat Stabilitas Poluhukhankam Dan Transformasi Pelayanan Publik	Peningkatan Kualitas Tata Kelola Pemerintahan dan Pelayanan Publik Peningkatan Kualitas Tata Kelola Pemerintahan dan Pelayanan Publik			0,00	KECAMATAN PARINGIN
	7.01.06.2.01.0015	Fasilitas Penataan, Pemanfaatan, dan Pendayagunaan Ruang Desa serta Penetapan dan Penegasan Batas Desa																		
			Jumlah Dokumen Fasilitas dalam rangka Penataan, Pemanfaatan, dan Pendayagunaan Ruang Desa serta Penetapan dan Penegasan Batas Desa				1 Dokumen	1 Dokumen	80.047.800,00	80.047.800,00	52.843.200,00	-27.404.600,00	Kab. Balangan, Paringin, Semua Kel/Desa	DANA TRANSFER UMUM-DANA ALOKASI UMUM	Memperkuat Stabilitas Poluhukhankam Dan Transformasi Pelayanan Publik	Peningkatan Kualitas Tata Kelola Pemerintahan dan Pelayanan Publik Peningkatan Kualitas Tata Kelola Pemerintahan dan Pelayanan Publik			99.280.000,00	KECAMATAN PARINGIN
		KELURAHAN PARINGIN KOTA																		
	7	UNSUR KEWILAYAHAN																		
	7.01	KECAMATAN																		
									700.000.000,00	1.179.362.200,00	1.471.611.100,00	771.611.100,00							755.445.500,00	
									700.000.000,00	1.179.362.200,00	1.471.611.100,00	771.611.100,00							755.445.500,00	
									700.000.000,00	1.179.362.200,00	1.471.611.100,00	771.611.100,00							755.445.500,00	
1.	7.01.03	PROGRAM PEMBERDAYAAN MASYARAKAT DESA DAN KELURAHAN	Persentase fasilitas pelaksanaan musrenbang desa				100 %	100 %	700.000.000,00	1.179.362.200,00	1.471.611.100,00	55.445.500,00							755.445.500,00	
	7.01.03.2.02	Kegiatan Pemberdayaan Kelurahan	Persentase jumlah kegiatan pemberdayaan kelurahan				100 %	100 %	700.000.000,00	1.179.362.200,00	1.471.611.100,00	771.611.100,00			Memperkuat Stabilitas Poluhukhankam Dan Transformasi Pelayanan Publik	Peningkatan Kualitas Tata Kelola Pemerintahan dan Pelayanan Publik Peningkatan Kualitas Tata Kelola Pemerintahan dan Pelayanan Publik	Masyarakat Kelurahan		755.445.500,00	KECAMATAN PARINGIN
	7.01.03.2.02.0002	Pembangunan Sarana dan Prasarana Kelurahan																		
			Jumlah Sarana dan Prasarana Kelurahan yang Terbangun				10 Unit	10 Unit	477.289.500,00	549.965.900,00	507.163.700,00	29.874.200,00	Kab. Balangan, Paringin, Paringin Kota	DANA TRANSFER UMUM-DANA BAGI HASIL	Memperkuat Stabilitas Poluhukhankam Dan Transformasi Pelayanan Publik	Peningkatan Kualitas Tata Kelola Pemerintahan dan Pelayanan Publik Peningkatan Kualitas Tata Kelola Pemerintahan dan Pelayanan Publik			433.487.100,00	KECAMATAN PARINGIN
	7.01.03.2.02.0003	Pemberdayaan Masyarakat di Kelurahan																		
			Jumlah Pokmas dan Ormas yang Melaksanakan Pemberdayaan Masyarakat di Kelurahan				10 Pokmas / Ormas	10 Pokmas / Ormas	222.710.500,00	629.396.300,00	964.447.400,00	741.736.900,00	Kab. Balangan, Paringin, Paringin Kota	DANA TRANSFER UMUM-DANA BAGI HASIL	Memperkuat Stabilitas Poluhukhankam Dan Transformasi Pelayanan Publik	Peningkatan Kualitas Tata Kelola Pemerintahan dan Pelayanan Publik Peningkatan Kualitas Tata Kelola Pemerintahan dan Pelayanan Publik			321.958.400,00	KECAMATAN PARINGIN
		KELURAHAN PARINGIN TIMUR																		
	7	UNSUR KEWILAYAHAN																		
	7.01	KECAMATAN																		
									700.000.000,00	1.620.000.000,00	1.797.980.700,00	1.097.980.700,00							700.000.000,00	
									700.000.000,00	1.620.000.000,00	1.797.980.700,00	1.097.980.700,00							700.000.000,00	
									700.000.000,00	1.620.000.000,00	1.797.980.700,00	1.097.980.700,00							700.000.000,00	
1.	7.01.03	PROGRAM PEMBERDAYAAN MASYARAKAT DESA DAN KELURAHAN	Persentase fasilitas pelaksanaan musrenbang desa				100 %	100 %	700.000.000,00	1.620.000.000,00	1.797.980.700,00	0,00							700.000.000,00	
	7.01.03.2.02	Kegiatan Pemberdayaan Kelurahan	Persentase jumlah kegiatan pemberdayaan kelurahan				100 %	100 %	700.000.000,00	1.620.000.000,00	1.797.980.700,00	1.097.980.700,00			Memperkuat Stabilitas Poluhukhankam Dan Transformasi Pelayanan Publik	Peningkatan Kualitas Tata Kelola Pemerintahan dan Pelayanan Publik Peningkatan Kualitas Tata Kelola Pemerintahan dan Pelayanan Publik	Masyarakat Kelurahan		700.000.000,00	KECAMATAN PARINGIN
	7.01.03.2.02.0002	Pembangunan Sarana dan Prasarana Kelurahan																		
			Jumlah Sarana dan Prasarana Kelurahan yang Terbangun				10 Unit	10 Unit	478.979.600,00	1.246.979.600,00	1.175.355.600,00	696.376.000,00	Kab. Balangan, Paringin, Paringin Timur	DANA TRANSFER UMUM-DANA BAGI HASIL	Memperkuat Stabilitas Poluhukhankam Dan Transformasi Pelayanan Publik	Peningkatan Kualitas Tata Kelola Pemerintahan dan Pelayanan Publik Peningkatan Kualitas Tata Kelola Pemerintahan dan Pelayanan Publik			292.450.000,00	KECAMATAN PARINGIN
	7.01.03.2.02.0003	Pemberdayaan Masyarakat di Kelurahan																		
			Jumlah Pokmas dan Ormas yang Melaksanakan Pemberdayaan Masyarakat di Kelurahan				10 Pokmas / Ormas	10 Pokmas / Ormas	221.020.400,00	373.020.400,00	622.625.100,00	401.604.700,00	Kab. Balangan, Paringin, Paringin Timur	DANA TRANSFER UMUM-DANA BAGI HASIL	Memperkuat Stabilitas Poluhukhankam Dan Transformasi Pelayanan Publik	Peningkatan Kualitas Tata Kelola Pemerintahan dan Pelayanan Publik Peningkatan Kualitas Tata Kelola Pemerintahan dan Pelayanan Publik			407.550.000,00	KECAMATAN PARINGIN
		KECAMATAN TEBING TINGGI																		
	7	UNSUR KEWILAYAHAN																		
	7.01	KECAMATAN																		
									4.232.613.865,00	4.732.613.865,00	5.834.654.447,00	1.602.040.582,00							5.666.778.600,00	
									4.156.233.865,00	4.732.613.865,00	5.834.654.447,00	1.678.420.582,00							5.666.778.600,00	
									4.232.613.865,00	4.732.613.865,00	5.834.654.447,00	1.602.040.582,00							5.666.778.600,00	
1.	7.01.01	PROGRAM PENUNJANG URUSAN PEMERINTAHAN DAERAH KABUPATEN/KOTA	Nilai SAKIP Perangkat Daerah				74,40 (BB) Nilai	70,40 Nilai	3.384.115.365,00	3.639.302.065,00	4.723.599.847,00	1.212.742.235,00							4.596.857.600,00	
	7.01.01.2.01	Perencanaan, Penganggaran, dan Evaluasi Kinerja Perangkat Daerah	Terlaksananya Penyusunan Perencanaan, Penganggaran, dan Evaluasi Kinerja Perangkat Daerah				100 Persen	100 %	131.050.200,00	138.551.000,00	153.915.000,00	22.864.800,00			Memperkuat Stabilitas Poluhukhankam Dan Transformasi Pelayanan Publik	Peningkatan Kualitas Tata Kelola Pemerintahan dan Pelayanan Publik Peningkatan Kualitas Tata Kelola Pemerintahan dan Pelayanan Publik	ASN Lingkup Kec. Tebing Tinggi		207.894.800,00	KECAMATAN TEBING TINGGI
	7.01.01.2.01.0001	Penyusunan Dokumen Perencanaan Perangkat Daerah																		
			Jumlah Dokumen Perencanaan Perangkat Daerah				1 Dokumen	1 Dokumen	19.230.000,00	19.230.000,00	22.617.000,00	3.387.000,00	Kab. Balangan, Semua Kecamatan, Semua Kel/Desa	DANA TRANSFER UMUM-DANA BAGI HASIL	Memperkuat Stabilitas Poluhukhankam Dan Transformasi Pelayanan Publik	Peningkatan Kualitas Tata Kelola Pemerintahan dan Pelayanan Publik Peningkatan Kualitas Tata Kelola Pemerintahan dan Pelayanan Publik			19.688.800,00	KECAMATAN TEBING TINGGI
	7.01.01.2.01.0002	Koordinasi dan Penyusunan Dokumen RKA-SKPD																		
			Jumlah Dokumen RKA-SKPD dan Laporan Hasil Koordinasi Penyusunan Dokumen RKA-SKPD				4 Dokumen	2 Dokumen	18.450.000,00	18.450.000,00	18.450.000,00	0,00	Kab. Balangan, Tebing Tinggi, Semua Kel/Desa	DANA TRANSFER UMUM-DANA BAGI HASIL	Memperkuat Stabilitas Poluhukhankam Dan Transformasi Pelayanan Publik	Peningkatan Kualitas Tata Kelola Pemerintahan dan Pelayanan Publik Peningkatan Kualitas Tata Kelola Pemerintahan dan Pelayanan Publik			19.053.500,00	KECAMATAN TEBING TINGGI
	7.01.01.2.01.0004	Koordinasi dan Penyusunan DPA-SKPD																		
			Jumlah Dokumen DPA-SKPD dan Laporan Hasil Koordinasi Penyusunan Dokumen DPA-SKPD				4 Dokumen	2 Dokumen	19.235.200,00	26.736.000,00	26.736.000,00	7.500.800,00	Kab. Balangan, Semua Kecamatan, Semua Kel/Desa	DANA TRANSFER UMUM-DANA BAGI HASIL	Memperkuat Stabilitas Poluhukhankam Dan Transformasi Pelayanan Publik	Peningkatan Kualitas Tata Kelola Pemerintahan dan Pelayanan Publik Peningkatan Kualitas Tata Kelola Pemerintahan dan Pelayanan Publik			29.487.500,00	KECAMATAN TEBING TINGGI
	7.01.01.2.01.0006	Koordinasi dan Penyusunan Laporan Capaian Kinerja dan Ikhtisar Realisasi Kinerja SKPD																		
			Jumlah Laporan Capaian Kinerja dan Ikhtisar Realisasi Kinerja SKPD dan Laporan Hasil Koordinasi Penyusunan Laporan Capaian Kinerja dan Ikhtisar Realisasi Kinerja SKPD				4 Laporan	2 Laporan	74.135.000,00	74.135.000,00	86.112.000,00	11.977.000,00	Kab. Balangan, Semua Kecamatan, Semua Kel/Desa	DANA TRANSFER UMUM-DANA BAGI HASIL	Memperkuat Stabilitas Poluhukhankam Dan Transformasi Pelayanan Publik	Peningkatan Kualitas Tata Kelola Pemerintahan dan Pelayanan Publik Peningkatan Kualitas Tata Kelola Pemerintahan dan Pelayanan Publik			139.665.000,00	KECAMATAN TEBING TINGGI

			Jumlah Laporan Penyediaan Jasa Pelayanan Umum Kantor yang Disediakan				12 Laporan	12 Laporan	0.00	76.380.000,00	84.548.700,00	84.548.700,00	Kab. Balangan, Semua Kecamatan, Semua Kel/Desa	DANA TRANSFER UMUM-DANA BAGI HASIL	Memperkuat Stabilitas Polihukhankam Dan Transformasi Pelayanan Publik	Peningkatan Kualitas Tata Kelola Pemerintahan dan Pelayanan Publik Peningkatan Kualitas Tata Kelola Pemerintahan dan Pelayanan Publik			94.526.400,00	KECAMATAN TEBING TINGGI
	7.01.01.2.09	Pemeliharaan Barang Milk Daerah Penunjang Urusan Pemerintahan Daerah	Tertaksananya Pemeliharaan Barang Milk Daerah Penunjang Urusan Perangkat Daerah				100 Persen	100 %	136.554.150,00	136.554.150,00	223.608.500,00	87.054.350,00			Memperkuat Stabilitas Polihukhankam Dan Transformasi Pelayanan Publik	Peningkatan Kualitas Tata Kelola Pemerintahan dan Pelayanan Publik Peningkatan Kualitas Tata Kelola Pemerintahan dan Pelayanan Publik	ASN Lingkup Kec. Tebing Tinggi		222.375.400,00	KECAMATAN TEBING TINGGI
	7.01.01.2.09.0001	Penyediaan Jasa Pemeliharaan, Biaya Pemeliharaan, dan Pajak Kendaraan Perorangan Dinas atau Kendaraan Dinas Jabatan																		
			Jumlah Kendaraan Perorangan Dinas atau Kendaraan Dinas Jabatan yang Dipelihara dan dibayarkan Pajaknya				15 Unit	15 Unit	87.884.150,00	87.884.150,00	156.470.100,00	68.585.950,00	Kab. Balangan, Semua Kecamatan, Semua Kel/Desa	DANA TRANSFER UMUM-DANA BAGI HASIL	Memperkuat Stabilitas Polihukhankam Dan Transformasi Pelayanan Publik	Peningkatan Kualitas Tata Kelola Pemerintahan dan Pelayanan Publik Peningkatan Kualitas Tata Kelola Pemerintahan dan Pelayanan Publik			167.029.400,00	KECAMATAN TEBING TINGGI
	7.01.01.2.09.0006	Pemeliharaan Peralatan dan Mesin Lainnya																		
			Jumlah Peralatan dan Mesin Lainnya yang Dipelihara				10 Unit	12 Unit	12.670.000,00	12.670.000,00	21.440.000,00	8.770.000,00	Kab. Balangan, Semua Kecamatan, Semua Kel/Desa	DANA TRANSFER UMUM-DANA BAGI HASIL	Memperkuat Stabilitas Polihukhankam Dan Transformasi Pelayanan Publik	Peningkatan Kualitas Tata Kelola Pemerintahan dan Pelayanan Publik Peningkatan Kualitas Tata Kelola Pemerintahan dan Pelayanan Publik			19.346.000,00	KECAMATAN TEBING TINGGI
	7.01.01.2.09.0011	Pemeliharaan/Rehabilitasi Sarana dan Prasarana Pendukung Gedung Kantor atau Bangunan Lainnya																		
			Jumlah Sarana dan Prasarana Pendukung Gedung Kantor atau Bangunan Lainnya yang Dipelihara/Direhabilitasi				3 Unit	3 Unit	36.000.000,00	36.000.000,00	45.698.400,00	9.698.400,00	Kab. Balangan, Semua Kecamatan, Semua Kel/Desa	DANA TRANSFER UMUM-DANA BAGI HASIL	Memperkuat Stabilitas Polihukhankam Dan Transformasi Pelayanan Publik	Peningkatan Kualitas Tata Kelola Pemerintahan dan Pelayanan Publik Peningkatan Kualitas Tata Kelola Pemerintahan dan Pelayanan Publik			36.000.000,00	KECAMATAN TEBING TINGGI
2.	7.01.02	PROGRAM PENYELENGGARAAN PEMERINTAHAN DAN PELAYANAN PUBLIK	Jumlah Laporan Penyelenggaraan Pemerintahan dan Pelayanan Publik yang Disusun Tepat Waktu dan sesuai SOP				90 Nilai	1 Laporan	65.979.000,00	65.979.000,00	68.979.000,00	166.731.900,00							232.710.900,00	
	7.01.02.2.04	Pelaksanaan Urusan Pemerintahan yang Dilmphakan kepada Camat	Terselenggaranya Pelayanan di Tingkat Kecamatan sesuai dengan Standar Pelayanan				85 Persen	100 %	65.979.000,00	65.979.000,00	68.979.000,00	3.000.000,00			Memperkuat Stabilitas Polihukhankam Dan Transformasi Pelayanan Publik	Peningkatan Kualitas Tata Kelola Pemerintahan dan Pelayanan Publik Peningkatan Kualitas Tata Kelola Pemerintahan dan Pelayanan Publik	Masyarakat		232.710.900,00	KECAMATAN TEBING TINGGI
	7.01.02.2.04.0003	Pelaksanaan Urusan Pemerintahan yang Terkait dengan Kewenangan Lain yang Dilmphakan																		
			Jumlah Laporan Pelaksanaan Kewenangan Lain yang Dilmphakan				12 Laporan	12 Laporan	65.979.000,00	65.979.000,00	68.979.000,00	3.000.000,00	Kab. Balangan, Semua Kecamatan, Semua Kel/Desa	DANA TRANSFER UMUM-DANA BAGI HASIL	Memperkuat Stabilitas Polihukhankam Dan Transformasi Pelayanan Publik	Peningkatan Kualitas Tata Kelola Pemerintahan dan Pelayanan Publik Peningkatan Kualitas Tata Kelola Pemerintahan dan Pelayanan Publik			232.710.900,00	KECAMATAN TEBING TINGGI
3.	7.01.03	PROGRAM PEMBERDAYAAN MASYARAKAT DESA DAN KELURAHAN	Jumlah Laporan Pemberdayaan Masyarakat Desa dan Kelurahan yang Disusun Tepat Waktu dan sesuai SOP				100 %	1 Laporan	330.069.300,00	383.382.300,00	403.280.600,00	125.404.700,00							455.474.000,00	
	7.01.03.2.01	Koordinasi Kegiatan Pemberdayaan Desa	Terselenggaranya Pemberdayaan Masyarakat di Tingkat Kecamatan				-	100 %	229.372.700,00	267.222.700,00	267.121.000,00	37.748.300,00			Memperkuat Ketahanan Ekonomi Untuk Pertumbuhan Yang Berkualitas dan Berkeadilan	Peningkatan Kualitas Tata Kelola Pemerintahan dan Pelayanan Publik Peningkatan Kualitas Tata Kelola Pemerintahan dan Pelayanan Publik	Masyarakat		321.179.300,00	KECAMATAN TEBING TINGGI
	7.01.03.2.01.0003	Peningkatan Efektifitas Kegiatan Pemberdayaan Masyarakat di Wilayah Kecamatan																		
			Jumlah Laporan Peningkatan Efektifitas Kegiatan Pemberdayaan Masyarakat di Wilayah Kecamatan				12 Laporan	12 Laporan	229.372.700,00	267.222.700,00	267.121.000,00	37.748.300,00	Kab. Balangan, Tebing Tinggi, Semua Kel/Desa	DANA TRANSFER UMUM-DANA BAGI HASIL	Memperkuat Ketahanan Ekonomi Untuk Pertumbuhan Yang Berkualitas dan Berkeadilan	Peningkatan Kualitas Tata Kelola Pemerintahan dan Pelayanan Publik Peningkatan Kualitas Tata Kelola Pemerintahan dan Pelayanan Publik			321.179.300,00	KECAMATAN TEBING TINGGI
	7.01.03.2.06	Pemberdayaan dan Kesejahteraan Keluarga Tingkat Kecamatan dan Kelurahan	Terselenggaranya Pemberdayaan Masyarakat di Tingkat Kecamatan				-	100 %	100.696.600,00	116.159.600,00	136.159.600,00	35.463.000,00			Memperkuat Ketahanan Ekonomi Untuk Pertumbuhan Yang Berkualitas dan Berkeadilan	Peningkatan Kualitas Tata Kelola Pemerintahan dan Pelayanan Publik Peningkatan Kualitas Tata Kelola Pemerintahan dan Pelayanan Publik	Masyarakat		134.294.700,00	KECAMATAN TEBING TINGGI
	7.01.03.2.06.0012	Penumbuhan dan Peningkatan Kesadaran Keluarga dalam Keterlibatan Perencanaan Kehidupan Menuju Keluarga Berkualitas																		
			Jumlah Keluarga yang Mengikuti Penumbuhan dan Peningkatan Kesadaran Keluarga dalam Keterlibatan Perencanaan Kehidupan Menuju Keluarga Berkualitas				20 Keluarga	26 Keluarga	100.696.600,00	116.159.600,00	136.159.600,00	35.463.000,00	Kab. Balangan, Tebing Tinggi, Semua Kel/Desa	DANA TRANSFER UMUM-DANA BAGI HASIL	Memperkuat Ketahanan Ekonomi Untuk Pertumbuhan Yang Berkualitas dan Berkeadilan	Peningkatan Kualitas Tata Kelola Pemerintahan dan Pelayanan Publik Peningkatan Kualitas Tata Kelola Pemerintahan dan Pelayanan Publik			134.294.700,00	KECAMATAN TEBING TINGGI
4.	7.01.04	PROGRAM KOORDINASI KETENTRAMAN DAN KETERTIBAN UMUM	Jumlah Laporan Koordinasi Ketentraman dan Keterlibatan Umum yang Disusun Tepat Waktu dan sesuai SOP				-	1 Laporan	54.950.000,00	72.810.000,00	123.381.300,00	69.570.000,00							124.520.000,00	
	7.01.04.2.01	Koordinasi Upaya Penyelenggaraan Ketentraman dan Keterlibatan Umum	Terselenggaranya Ketentraman dan Keterlibatan Umum di Tingkat Kecamatan				-	100 %	54.950.000,00	72.810.000,00	123.381.300,00	68.431.300,00			Memperkuat Stabilitas Polihukhankam Dan Transformasi Pelayanan Publik	Peningkatan Kualitas Tata Kelola Pemerintahan dan Pelayanan Publik Peningkatan Kualitas Tata Kelola Pemerintahan dan Pelayanan Publik	Masyarakat		124.520.000,00	KECAMATAN TEBING TINGGI
	7.01.04.2.01.0001	Sinergitas dengan Kepolisian Negara Republik Indonesia, Tentara Nasional Indonesia dan Instansi Vertikal di Wilayah Kecamatan																		
			Jumlah Laporan Hasil Sinergitas dengan Kepolisian Negara Republik Indonesia, Tentara Nasional Indonesia dan Instansi Vertikal di Wilayah Kecamatan				12 Laporan	12 Laporan	54.950.000,00	72.810.000,00	123.381.300,00	68.431.300,00	Kab. Balangan, Tebing Tinggi, Semua Kel/Desa	DANA TRANSFER UMUM-DANA BAGI HASIL	Memperkuat Stabilitas Polihukhankam Dan Transformasi Pelayanan Publik	Peningkatan Kualitas Tata Kelola Pemerintahan dan Pelayanan Publik Peningkatan Kualitas Tata Kelola Pemerintahan dan Pelayanan Publik			124.520.000,00	KECAMATAN TEBING TINGGI
5.	7.01.05	PROGRAM PENYELENGGARAAN URUSAN PEMERINTAHAN UMUM	Jumlah Laporan Penyelenggaraan Urusan Pemerintahan Umum yang Disusun Tepat Waktu dan Sesuai SOP				100 %	1 Laporan	202.317.400,00	243.147.200,00	237.839.300,00	-191.527.400,00							10.790.000,00	
	7.01.05.2.01	Penyelenggaraan Urusan Pemerintahan Umum Sesuai Penugasan Kepala Daerah	Terselenggaranya Kegiatan Pemerintahan Umum sesuai Penugasan Kepala Daerah				-	100 %	202.317.400,00	243.147.200,00	237.839.300,00	35.521.900,00			Memperkuat Stabilitas Polihukhankam Dan Transformasi Pelayanan Publik	Peningkatan Kualitas Tata Kelola Pemerintahan dan Pelayanan Publik Peningkatan Kualitas Tata Kelola Pemerintahan dan Pelayanan Publik	Masyarakat		10.790.000,00	KECAMATAN TEBING TINGGI
	7.01.05.2.01.0007	Pelaksanaan Semua Urusan Pemerintahan yang Bukan Merupakan Kewenangan Daerah dan Tidak Dilaksanakan oleh Instansi Vertikal																		

			Jumlah Dokumen Semua Urusan Pemerintahan yang Bukan Merupakan Kewenangan Daerah dan Tidak Dilaksanakan oleh Instansi Vertikal				12 Dokumen	4 Dokumen	202.317.400,00	243.147.200,00	237.839.300,00	35.521.900,00	Kab. Balangan, Tebing Tinggi, Semua Kel/Desa	DANA TRANSFER UMUM-DANA BAGI HASIL	Memperkuat Stabilitas Pohukhankam Dan Transformasi Pelayanan Publik	Peningkatan Kualitas Tata Kelola Pemerintahan dan Pelayanan Publik Peningkatan Kualitas Tata Kelola Pemerintahan dan Pelayanan Publik			10.790.000,00	KECAMATAN TEBING TINGGI
6.	7.01.06	PROGRAM PEMBINAAN DAN PENGAWASAN PEMERINTAHAN DESA	Jumlah Laporan Pembinaan dan Pengawasan Pemerintahan Desa yang Disusun Tepat Waktu dan sesuai SOP				100 %	1 Laporan	195.182.800,00	327.993.300,00	277.574.400,00	51.243.300,00							246.426.100,00	
	7.01.06.2.01	Fasilitasi, Rekomendasi dan Koordinasi Pembinaan dan Pengawasan Pemerintahan Desa	Terselenggaranya Pembinaan dan Pengawasan Kegiatan Pemerintahan Desa				100 %		195.182.800,00	327.993.300,00	277.574.400,00	82.391.600,00			Meningkatkan Sumber Daya Manusia Yang Berkualitas Dan Berdaya Saing	Peningkatan Kualitas Tata Kelola Pemerintahan dan Pelayanan Publik Peningkatan Kualitas Tata Kelola Pemerintahan dan Pelayanan Publik	Masyarakat		246.426.100,00	KECAMATAN TEBING TINGGI
	7.01.06.2.01.0003	Fasilitasi Pengelolaan Keuangan Desa dan Pendayagunaan Aset Desa																		
			Jumlah Dokumen yang Difasilitasi dalam rangka Pengelolaan Keuangan Desa dan Pendayagunaan Aset Desa				24 Dokumen	12 Dokumen	117.335.200,00	250.145.700,00	213.976.800,00	96.641.600,00	Kab. Balangan, Tebing Tinggi, Semua Kel/Desa	DANA TRANSFER UMUM-DANA BAGI HASIL	Meningkatkan Sumber Daya Manusia Yang Berkualitas Dan Berdaya Saing	Peningkatan Kualitas Tata Kelola Pemerintahan dan Pelayanan Publik Peningkatan Kualitas Tata Kelola Pemerintahan dan Pelayanan Publik			205.569.000,00	KECAMATAN TEBING TINGGI
	7.01.06.2.01.0013	Fasilitasi Penyusunan Perencanaan Pembangunan Partisipatif																		
			Jumlah Dokumen Fasilitasi dalam rangka Perencanaan Pembangunan Partisipatif				24 Dokumen	1 Dokumen	77.847.600,00	77.847.600,00	63.597.600,00	-14.250.000,00	Kab. Balangan, Tebing Tinggi, Semua Kel/Desa	DANA TRANSFER UMUM-DANA BAGI HASIL	Meningkatkan Sumber Daya Manusia Yang Berkualitas Dan Berdaya Saing	Peningkatan Kualitas Tata Kelola Pemerintahan dan Pelayanan Publik Peningkatan Kualitas Tata Kelola Pemerintahan dan Pelayanan Publik			40.857.100,00	KECAMATAN TEBING TINGGI
		KECAMATAN PARINGIN SELATAN																		
	7	UNSUR KEWILAYAHAN																		
	7.01	KECAMATAN																		
		PROGRAM PENUNJANG URUSAN PEMERINTAHAN DAERAH KABUPATEN/KOTA																		
1.	7.01.01		Nilai Akuntabilitas Kinerja (Nilai SAKIP)				74,40 Nilai	74,40 Nilai	6.281.602.209,00	6.781.618.509,00	8.254.500.419,00	2.893.231.395,00							9.174.833.604,00	
	7.01.01.2.01	Perencanaan, Penganggaran, dan Evaluasi Kinerja Perangkat Daerah	Jumlah Dokumen Perencanaan, Penganggaran, dan evaluasi Perangkat Daerah				4 Dokumen	4 Dokumen	19.402.700,00	19.402.700,00	24.015.200,00	4.612.500,00			Memperkuat Stabilitas Pohukhankam Dan Transformasi Pelayanan Publik	Peningkatan Kualitas Tata Kelola Pemerintahan dan Pelayanan Publik Peningkatan Kualitas Tata Kelola Pemerintahan dan Pelayanan Publik	Kantor Kecamatan Paringin Selatan		21.342.970,00	KECAMATAN PARINGIN SELATAN
	7.01.01.2.01.0001	Penyusunan Dokumen Perencanaan Perangkat Daerah																		
			Jumlah Dokumen Perencanaan Perangkat Daerah				4 Dokumen	4 Dokumen	19.402.700,00	19.402.700,00	24.015.200,00	4.612.500,00	Kab. Balangan, Paringin Selatan, Semua Kel/Desa	DANA TRANSFER UMUM-DANA BAGI HASIL	Memperkuat Stabilitas Pohukhankam Dan Transformasi Pelayanan Publik	Peningkatan Kualitas Tata Kelola Pemerintahan dan Pelayanan Publik Peningkatan Kualitas Tata Kelola Pemerintahan dan Pelayanan Publik			21.342.970,00	KECAMATAN PARINGIN SELATAN
	7.01.01.2.02	Administrasi Keuangan Perangkat Daerah	Cakupan Pelaksanaan Administrasi Keuangan Perangkat daerah Sesuai Dengan Ketentuan Yang Berlaku				100 %	14 Bulan	5.012.226.109,00	5.336.959.509,00	5.456.252.769,00	444.026.660,00			Memperkuat Stabilitas Pohukhankam Dan Transformasi Pelayanan Publik	Peningkatan Kualitas Tata Kelola Pemerintahan dan Pelayanan Publik Peningkatan Kualitas Tata Kelola Pemerintahan dan Pelayanan Publik	Kantor Kecamatan Paringin Selatan dan Kelurahan Batu Piring		6.573.797.607,00	KECAMATAN PARINGIN SELATAN
	7.01.01.2.02.0001	Penyediaan Gaji dan Tunjangan ASN																		
			Jumlah Orang yang Menerima Gaji dan Tunjangan ASN				28 Orang/b ulan	28 Orang/b ulan	4.960.743.109,00	5.283.179.509,00	5.389.774.769,00	429.031.660,00	Kab. Balangan, Paringin Selatan, Semua Kel/Desa Kab. Balangan, Semua Kecamatan, Semua Kel/Desa	DANA TRANSFER UMUM-DANA ALOKASI UMUM	Memperkuat Stabilitas Pohukhankam Dan Transformasi Pelayanan Publik	Peningkatan Kualitas Tata Kelola Pemerintahan dan Pelayanan Publik Peningkatan Kualitas Tata Kelola Pemerintahan dan Pelayanan Publik			6.515.717.607,00	KECAMATAN PARINGIN SELATAN
	7.01.01.2.02.0003	Pelaksanaan Penatausahaan dan Pengujian/Verifikasi Keuangan SKPD																		
			Jumlah Dokumen Penatausahaan dan Pengujian/Verifikasi Keuangan SKPD				12 Dokumen	12 Dokumen	51.483.000,00	53.780.000,00	66.478.000,00	14.995.000,00	Kab. Balangan, Paringin Selatan, Semua Kel/Desa	DANA TRANSFER UMUM-DANA BAGI HASIL	Memperkuat Stabilitas Pohukhankam Dan Transformasi Pelayanan Publik	Peningkatan Kualitas Tata Kelola Pemerintahan dan Pelayanan Publik Peningkatan Kualitas Tata Kelola Pemerintahan dan Pelayanan Publik			58.080.000,00	KECAMATAN PARINGIN SELATAN
	7.01.01.2.05	Administrasi Kepegawaian Perangkat Daerah	Cakupan Pelaksanaan Administrasi Kepegawaian Perangkat Daerah				100 %	100 %	126.787.400,00	126.787.400,00	65.683.800,00	-61.103.600,00			Memperkuat Stabilitas Pohukhankam Dan Transformasi Pelayanan Publik	Peningkatan Kualitas Tata Kelola Pemerintahan dan Pelayanan Publik Peningkatan Kualitas Tata Kelola Pemerintahan dan Pelayanan Publik	Kantor Kecamatan Paringin Selatan dan Kelurahan Batu Piring		139.193.340,00	KECAMATAN PARINGIN SELATAN
	7.01.01.2.05.0002	Pengadaan Pakaian Dinas beserta Atribut Kelengkapannya																		
			Jumlah Paket Pakaian Dinas beserta Atribut Kelengkapan				5 Paket	3 Paket	126.787.400,00	126.787.400,00	65.683.800,00	-61.103.600,00	Kab. Balangan, Paringin Selatan, Semua Kel/Desa	DANA TRANSFER UMUM-DANA BAGI HASIL	Memperkuat Stabilitas Pohukhankam Dan Transformasi Pelayanan Publik	Peningkatan Kualitas Tata Kelola Pemerintahan dan Pelayanan Publik Peningkatan Kualitas Tata Kelola Pemerintahan dan Pelayanan Publik			139.193.340,00	KECAMATAN PARINGIN SELATAN
	7.01.01.2.06	Administrasi Umum Perangkat Daerah	Cakupan Penyediaan Administrasi Umum Perangkat Daerah				12 Bulan	12 Bulan	552.403.700,00	552.303.700,00	815.258.700,00	262.855.000,00			Memperkuat Stabilitas Pohukhankam Dan Transformasi Pelayanan Publik	Peningkatan Kualitas Tata Kelola Pemerintahan dan Pelayanan Publik Peningkatan Kualitas Tata Kelola Pemerintahan dan Pelayanan Publik	Kantor Kecamatan Paringin Selatan dan Kelurahan Batu Piring		570.149.800,00	KECAMATAN PARINGIN SELATAN
	7.01.01.2.06.0001	Penyediaan Komponen Instalasi Listrik/Penerangan Bangunan Kantor																		
			Jumlah Paket Komponen Instalasi Listrik/Penerangan Bangunan Kantor yang Disediakan				1 Paket	1 Paket	13.566.500,00	13.566.500,00	13.566.500,00	0,00	Kab. Balangan, Paringin Selatan, Semua Kel/Desa	DANA TRANSFER UMUM-DANA BAGI HASIL	Memperkuat Stabilitas Pohukhankam Dan Transformasi Pelayanan Publik	Peningkatan Kualitas Tata Kelola Pemerintahan dan Pelayanan Publik Peningkatan Kualitas Tata Kelola Pemerintahan dan Pelayanan Publik			14.923.150,00	KECAMATAN PARINGIN SELATAN
	7.01.01.2.06.0005	Penyediaan Barang Cetak dan Penggandaan																		
			Jumlah Paket Barang Cetak dan Penggandaan yang Disediakan				1 Paket	1 Paket	55.647.500,00	55.647.500,00	55.647.500,00	0,00	Kab. Balangan, Paringin Selatan, Semua Kel/Desa	DANA TRANSFER UMUM-DANA BAGI HASIL	Memperkuat Stabilitas Pohukhankam Dan Transformasi Pelayanan Publik	Peningkatan Kualitas Tata Kelola Pemerintahan dan Pelayanan Publik Peningkatan Kualitas Tata Kelola Pemerintahan dan Pelayanan Publik			61.212.250,00	KECAMATAN PARINGIN SELATAN
	7.01.01.2.06.0009	Penyelenggaraan Rapat Koordinasi dan Konsultasi SKPD																		
			Jumlah Laporan Penyelenggaraan Rapat Koordinasi dan Konsultasi SKPD				12 Laporan	12 Laporan	483.189.700,00	483.089.700,00	746.044.700,00	262.855.000,00	Kab. Balangan, Paringin Selatan, Semua Kel/Desa	DANA TRANSFER UMUM-DANA BAGI HASIL	Memperkuat Stabilitas Pohukhankam Dan Transformasi Pelayanan Publik	Peningkatan Kualitas Tata Kelola Pemerintahan dan Pelayanan Publik Peningkatan Kualitas Tata Kelola Pemerintahan dan Pelayanan Publik			494.014.400,00	KECAMATAN PARINGIN SELATAN

	7.01.01.2.07	Pengadaan Barang Milik Daerah Penunjang Urusan Pemerintah Daerah	Persentase Pengadaan Barang Milik Daerah Penunjang Urusan Perangkat Daerah sesuai ketentuan						100 %		0,00		0,00		1.181.827.500,00		1.181.827.500,00				Memperkuat Stabilitas Polhukhankam Dan Transformasi Pelayanan Publik	Peningkatan Kualitas Tata Kelola Pemerintahan dan Pelayanan Publik Peningkatan Kualitas Tata Kelola Pemerintahan dan Pelayanan Publik	Kantor Kecamatan Paringin Selatan				1.218.608.050,00	KECAMATAN PARINGIN SELATAN
	7.01.01.2.07.0001	Pengadaan Kendaraan Perorangan Dinas atau Kendaraan Dinas Jabatan																										
			Jumlah Unit Kendaraan Perorangan Dinas atau Kendaraan Dinas Jabatan yang Disediakan						10 Unit		0,00		0,00		864.949.000,00		864.949.000,00	Kab. Balangan, Paringin Selatan, Semua Kel/Desa	DANA TRANSFER UMUM-DANA BAGI HASIL	Memperkuat Stabilitas Polhukhankam Dan Transformasi Pelayanan Publik	Peningkatan Kualitas Tata Kelola Pemerintahan dan Pelayanan Publik Peningkatan Kualitas Tata Kelola Pemerintahan dan Pelayanan Publik	Kantor Kecamatan Paringin Selatan				904.904.000,00	KECAMATAN PARINGIN SELATAN	
	7.01.01.2.07.0005	Pengadaan Mebel																										
	7.01.01.2.07.0006	Pengadaan Peralatan dan Mesin Lainnya																										
	7.01.01.2.08	Penyediaan Jasa Penunjang Urusan Pemerintahan Daerah	Cakupan Penyediaan Jasa Penunjang Urusan Pemerintahan Daerah						12 Bulan	12 Bulan		421.160.400,00	596.543.300,00	571.543.300,00		150.382.900,00				Memperkuat Stabilitas Polhukhankam Dan Transformasi Pelayanan Publik	Peningkatan Kualitas Tata Kelola Pemerintahan dan Pelayanan Publik Peningkatan Kualitas Tata Kelola Pemerintahan dan Pelayanan Publik	Kantor Kecamatan Paringin Selatan				479.568.242,00	KECAMATAN PARINGIN SELATAN	
	7.01.01.2.08.0002	Penyediaan Jasa Komunikasi, Sumber Daya Air dan Listrik	Jumlah Laporan Penyediaan Jasa Komunikasi, Sumber Daya Air dan Listrik yang Disediakan						12 Laporan	12 Laporan		96.615.000,00	163.447.900,00	138.447.900,00		41.832.900,00	Kab. Balangan, Paringin Selatan, Semua Kel/Desa	DANA TRANSFER UMUM-DANA BAGI HASIL	Memperkuat Stabilitas Polhukhankam Dan Transformasi Pelayanan Publik	Peningkatan Kualitas Tata Kelola Pemerintahan dan Pelayanan Publik Peningkatan Kualitas Tata Kelola Pemerintahan dan Pelayanan Publik						108.120.000,00	KECAMATAN PARINGIN SELATAN	
	7.01.01.2.08.0004	Penyediaan Jasa Pelayanan Umum Kantor	Jumlah Laporan Penyediaan Jasa Pelayanan Umum Kantor yang Disediakan						12 Laporan	12 Laporan		324.545.400,00	433.095.400,00	433.095.400,00		108.550.000,00	Kab. Balangan, Paringin Selatan, Semua Kel/Desa Kab. Balangan, Semua Kecamatan, Semua Kel/Desa	DANA TRANSFER UMUM-DANA BAGI HASIL	Memperkuat Stabilitas Polhukhankam Dan Transformasi Pelayanan Publik	Peningkatan Kualitas Tata Kelola Pemerintahan dan Pelayanan Publik Peningkatan Kualitas Tata Kelola Pemerintahan dan Pelayanan Publik						370.448.242,00	KECAMATAN PARINGIN SELATAN	
	7.01.01.2.09	Pemeliharaan Barang Milik Daerah Penunjang Urusan Pemerintahan Daerah	Cakupan waktu pemeliharaan barang milik daerah penunjang urusan pemerintahan daerah						12 Bulan	12 Bulan		149.621.900,00	149.621.900,00	139.919.150,00		-9.702.750,00				Memperkuat Stabilitas Polhukhankam Dan Transformasi Pelayanan Publik	Peningkatan Kualitas Tata Kelola Pemerintahan dan Pelayanan Publik Peningkatan Kualitas Tata Kelola Pemerintahan dan Pelayanan Publik	Kantor Kecamatan Paringin Selatan dan Kelurahan Batu Piring				172.173.595,00	KECAMATAN PARINGIN SELATAN	
	7.01.01.2.09.0001	Penyediaan Jasa Pemeliharaan, Biaya Pemeliharaan, dan Pajak Kendaraan Perorangan Dinas atau Kendaraan Dinas Jabatan																										
			Jumlah Kendaraan Perorangan Dinas atau Kendaraan Dinas Jabatan yang Dipelihara dan dibayarkan Pakajnya						18 Unit	18 Unit		149.621.900,00	149.621.900,00	139.919.150,00		-9.702.750,00	Kab. Balangan, Paringin Selatan, Semua Kel/Desa	DANA TRANSFER UMUM-DANA BAGI HASIL	Memperkuat Stabilitas Polhukhankam Dan Transformasi Pelayanan Publik	Peningkatan Kualitas Tata Kelola Pemerintahan dan Pelayanan Publik Peningkatan Kualitas Tata Kelola Pemerintahan dan Pelayanan Publik						172.173.595,00	KECAMATAN PARINGIN SELATAN	
	2.	7.01.02	PROGRAM PENYELENGGARAAN PEMERINTAHAN DAN PELAYANAN PUBLIK	Indeks Kepuasan Masyarakat (IKM)					87,88 Nilai	87,88 Nilai		248.913.300,00	248.913.300,00	262.577.300,00		31.509.700,00											280.423.000,00	
	7.01.02.2.02	Penyelenggaraan Urusan Pemerintahan yang Tidak Dilaksanakan oleh Unit Kerja Perangkat Daerah yang Ada di Kecamatan	Persentase Penyelenggaraan Pelayanan di Tingkat Kecamatan Sesuai Standar Pelayanan						2 Laporan	100 %		248.913.300,00	248.913.300,00	262.577.300,00		13.664.000,00				Memperkuat Stabilitas Polhukhankam Dan Transformasi Pelayanan Publik	Peningkatan Kualitas Tata Kelola Pemerintahan dan Pelayanan Publik Peningkatan Kualitas Tata Kelola Pemerintahan dan Pelayanan Publik	Kantor Kecamatan Paringin Selatan dan Masyarakat				280.423.000,00	KECAMATAN PARINGIN SELATAN	
	7.01.02.2.02.0002	Fasilitasi Percepatan Pencapaian Standar Pelayanan Minimal di Wilayah Kecamatan																										
			Jumlah Laporan Fasilitasi Percepatan Pencapaian Standar Pelayanan Minimal di Wilayah Kecamatan						2 Laporan	2 Laporan		51.330.000,00	51.330.000,00	57.830.000,00		6.500.000,00	Kab. Balangan, Paringin Selatan, Semua Kel/Desa	DANA TRANSFER UMUM-DANA BAGI HASIL	Memperkuat Stabilitas Polhukhankam Dan Transformasi Pelayanan Publik	Peningkatan Kualitas Tata Kelola Pemerintahan dan Pelayanan Publik Peningkatan Kualitas Tata Kelola Pemerintahan dan Pelayanan Publik						56.463.000,00	KECAMATAN PARINGIN SELATAN	
	7.01.02.2.02.0003	Peningkatan Efektivitas Pelaksanaan Pelayanan kepada Masyarakat di Wilayah Kecamatan																										
			Jumlah Laporan Peningkatan Efektivitas Pelaksanaan Pelayanan kepada Masyarakat di Wilayah Kecamatan						1 Laporan	1 Laporan		197.583.300,00	197.583.300,00	204.747.300,00		7.164.000,00	Kab. Balangan, Paringin Selatan, Semua Kel/Desa	DANA TRANSFER UMUM-DANA BAGI HASIL	Memperkuat Stabilitas Polhukhankam Dan Transformasi Pelayanan Publik	Peningkatan Kualitas Tata Kelola Pemerintahan dan Pelayanan Publik Peningkatan Kualitas Tata Kelola Pemerintahan dan Pelayanan Publik						223.960.000,00	KECAMATAN PARINGIN SELATAN	
	3.	7.01.03	PROGRAM PEMBERDAYAAN MASYARAKAT DESA DAN KELURAHAN	Persentase Desa Dengan Pemberdayaan Masyarakat Aktif					100 %	100 %		443.944.000,00	1.093.927.700,00	1.517.082.900,00		426.033.350,00											869.977.350,00	
	7.01.03.2.01	Koordinasi Kegiatan Pemberdayaan Desa	Persentase Penyelenggaraan Pemberdayaan Masyarakat di Tingkat Kecamatan Yang Difasilitasi						2 Laporan	100 %		199.564.000,00	199.564.000,00	199.564.000,00		0,00				Memperkuat Stabilitas Polhukhankam Dan Transformasi Pelayanan Publik	Peningkatan Kualitas Tata Kelola Pemerintahan dan Pelayanan Publik Peningkatan Kualitas Tata Kelola Pemerintahan dan Pelayanan Publik	Kantor Kecamatan Paringin Selatan dan Masyarakat				299.847.900,00	KECAMATAN PARINGIN SELATAN	
	7.01.03.2.01.0002	Sinkronisasi Program Kerja dan Kegiatan Pemberdayaan Masyarakat yang Dilakukan oleh Pemerintah dan Swasta di Wilayah Kerja Kecamatan																										
			Jumlah Dokumen Sinkronisasi Program Kerja dan Kegiatan Pemberdayaan Masyarakat yang Dilakukan oleh Pemerintah dan Swasta di Wilayah Kerja Kecamatan						1 Dokumen	1 Dokumen		71.164.000,00	71.164.000,00	71.164.000,00		0,00	Kab. Balangan, Paringin Selatan, Semua Kel/Desa	DANA TRANSFER UMUM-DANA BAGI HASIL	Memperkuat Stabilitas Polhukhankam Dan Transformasi Pelayanan Publik	Peningkatan Kualitas Tata Kelola Pemerintahan dan Pelayanan Publik Peningkatan Kualitas Tata Kelola Pemerintahan dan Pelayanan Publik						162.787.900,00	KECAMATAN PARINGIN SELATAN	
	7.01.03.2.01.0003	Peningkatan Efektivitas Kegiatan Pemberdayaan Masyarakat di Wilayah Kecamatan																										
			Jumlah Laporan Peningkatan Efektivitas Kegiatan Pemberdayaan Masyarakat di Wilayah Kecamatan						12 Laporan	12 Laporan		128.400.000,00	128.400.000,00	128.400.000,00		0,00	Kab. Balangan, Paringin Selatan, Semua Kel/Desa	DANA TRANSFER UMUM-DANA BAGI HASIL	Memperkuat Stabilitas Polhukhankam Dan Transformasi Pelayanan Publik	Peningkatan Kualitas Tata Kelola Pemerintahan dan Pelayanan Publik Peningkatan Kualitas Tata Kelola Pemerintahan dan Pelayanan Publik						137.060.000,00	KECAMATAN PARINGIN SELATAN	
	7.01.03.2.02	Kegiatan Pemberdayaan Kelurahan	Persentase Penyelenggaraan Pemberdayaan Masyarakat di Tingkat Kecamatan Yang Difasilitasi						100 %	100 %		155.500.000,00	805.483.700,00	1.189.392.900,00		1.033.892.900,00				Memperkuat Stabilitas Polhukhankam Dan Transformasi Pelayanan Publik	Peningkatan Kualitas Tata Kelola Pemerintahan dan Pelayanan Publik Peningkatan Kualitas Tata Kelola Pemerintahan dan Pelayanan Publik	Kantor Kecamatan Paringin Selatan dan Masyarakat				441.330.450,00	KECAMATAN PARINGIN SELATAN	
	7.01.03.2.02.0001	Peningkatan Partisipasi Masyarakat dalam Forum Musyawarah Perencanaan Pembangunan di Kelurahan																										
			Jumlah Lembaga Kemasyarakatan yang Berpartisipasi dalam Forum Musyawarah Perencanaan Pembangunan di Kelurahan						6 Lembaga Kemasyara katan	6 Lembaga Kemasyara katan		43.900.000,00	43.900.000,00	369.728.400,00		325.828.400,00	Kab. Balangan, Paringin Selatan, Semua Kel/Desa	DANA TRANSFER UMUM-DANA BAGI HASIL	Memperkuat Stabilitas Polhukhankam Dan Transformasi Pelayanan Publik	Peningkatan Kualitas Tata Kelola Pemerintahan dan Pelayanan Publik Peningkatan Kualitas Tata Kelola Pemerintahan dan Pelayanan Publik						76.790.450,00	KECAMATAN PARINGIN SELATAN	
	7.01.03.2.02.0004	Evaluasi Kelurahan																										

			Jumlah Laporan Hasil Evaluasi Kelurahan				2 Laporan	2 Laporan	111.600.000,00	761.583.700,00	819.664.500,00	708.064.500,00	Kab. Balangan, Paringin Selatan, Semua Kel/Desa	DANA TRANSFER UMUM-DANA BAGI HASIL	Memperkuat Stabilitas Polihukhankam Dan Transformasi Pelayanan Publik	Peningkatan Kualitas Tata Kelola Pemerintahan dan Pelayanan Publik Peningkatan Kualitas Tata Kelola Pemerintahan dan Pelayanan Publik			364.540.000,00	KECAMATAN PARINGIN SELATAN
	7.01.03.2.06	Pemberdayaan dan Kesejahteraan Keluarga Tingkat Kecamatan dan Kelurahan	Persentase Penyelenggaraan Pemberdayaan Masyarakat di Tingkat Kecamatan Yang Difasilitasi				2 Laporan	100 %	88.880.000,00	88.880.000,00	128.126.000,00	39.246.000,00			Memperkuat Stabilitas Polihukhankam Dan Transformasi Pelayanan Publik	Peningkatan Kualitas Tata Kelola Pemerintahan dan Pelayanan Publik Peningkatan Kualitas Tata Kelola Pemerintahan dan Pelayanan Publik	Kantor Kecamatan Paringin Selatan dan Masyarakat		128.799.000,00	KECAMATAN PARINGIN SELATAN
	7.01.03.2.06.0006	Peningkatan Kesadaran Keluarga dalam Peningkatan Pendidikan dan Keterampilan untuk Mewujudkan Sumber Daya Manusia yang Berkualitas dan Berdaya Saing																		
			Jumlah Keluarga yang Mengikuti Peningkatan Kesadaran Keluarga dalam Peningkatan Pendidikan dan Keterampilan untuk Mewujudkan Sumber Daya Manusia yang Berkualitas dan Berdaya Saing				10 Keluarga	10 Keluarga	88.880.000,00	88.880.000,00	128.126.000,00	39.246.000,00	Kab. Balangan, Paringin Selatan, Semua Kel/Desa	DANA TRANSFER UMUM-DANA BAGI HASIL	Memperkuat Stabilitas Polihukhankam Dan Transformasi Pelayanan Publik	Peningkatan Kualitas Tata Kelola Pemerintahan dan Pelayanan Publik Peningkatan Kualitas Tata Kelola Pemerintahan dan Pelayanan Publik			128.799.000,00	KECAMATAN PARINGIN SELATAN
4,	7.01.04	PROGRAM KOORDINASI KETENTRAMAN DAN KETERTIBAN UMUM	Persentase Koordinasi dan Ketentraman dan Ketertiban Umum				100 %	100 %	104.356.000,00	104.356.000,00	145.275.000,00	108.617.750,00							212.973.750,00	
	7.01.04.2.01	Koordinasi Upaya Penyelenggaraan Ketentraman dan Ketertiban Umum	Persentase Penyelenggaraan Ketentraman dan Ketertiban Umum di Tingkat Kecamatan yang Difasilitasi				1 Laporan	100 %	104.356.000,00	104.356.000,00	145.275.000,00	40.919.000,00			Memperkuat Stabilitas Polihukhankam Dan Transformasi Pelayanan Publik	Peningkatan Kualitas Tata Kelola Pemerintahan dan Pelayanan Publik Peningkatan Kualitas Tata Kelola Pemerintahan dan Pelayanan Publik	Kantor Kacamatan Paringin Selatan dan Masyarakat		212.973.750,00	KECAMATAN PARINGIN SELATAN
	7.01.04.2.01.0001	Sinergitas dengan Kepolisian Negara Republik Indonesia, Tentara Nasional Indonesia dan Instansi Vertikal di Wilayah Kecamatan																		
			Jumlah Laporan Hasil Sinergitas dengan Kepolisian Negara Republik Indonesia, Tentara Nasional Indonesia dan Instansi Vertikal di Wilayah Kecamatan				1 Laporan	1 Laporan	104.356.000,00	104.356.000,00	145.275.000,00	40.919.000,00	Kab. Balangan, Paringin Selatan, Semua Kel/Desa	DANA TRANSFER UMUM-DANA BAGI HASIL	Memperkuat Stabilitas Polihukhankam Dan Transformasi Pelayanan Publik	Peningkatan Kualitas Tata Kelola Pemerintahan dan Pelayanan Publik Peningkatan Kualitas Tata Kelola Pemerintahan dan Pelayanan Publik			212.973.750,00	KECAMATAN PARINGIN SELATAN
5,	7.01.05	PROGRAM PENYELENGGARAAN URUSAN PEMERINTAHAN UMUM	Persentase Penyelenggaraan Administrasi Umum Pemerintahan Desa				100 %	100 %	7.620.000,00	7.620.000,00	7.620.000,00	762.000,00							8.382.000,00	
	7.01.05.2.01	Penyelenggaraan Urusan Pemerintahan Umum Sesuai Penugasan Kepala Daerah	Jumlah Desa dan Kelurahan yang Dibina dan Diawasi Administrasi Pemerintahnya				1 laporan	15 Desa	7.620.000,00	7.620.000,00	7.620.000,00	0,00			Memperkuat Stabilitas Polihukhankam Dan Transformasi Pelayanan Publik	Peningkatan Kualitas Tata Kelola Pemerintahan dan Pelayanan Publik Peningkatan Kualitas Tata Kelola Pemerintahan dan Pelayanan Publik	Kantor Kecamatan Paringin Selatan dan Masyarakat		8.382.000,00	KECAMATAN PARINGIN SELATAN
	7.01.05.2.01.0004	Pembinaan Kerukunan Antar Suku dan Intra Suku, Umat Beragama, Ras, dan Golongan Lainnya Guna Mewujudkan Stabilitas Keamanan Lokal, Regional, dan Nasional																		
			Jumlah Orang yang Mengikuti Pembinaan Kerukunan Antar Suku dan Intra Suku, Umat Beragama, Ras, dan Golongan Lainnya Guna Mewujudkan Stabilitas Keamanan Lokal, Regional, dan Nasional				100 Orang	100 Orang	0,00	7.620.000,00	7.620.000,00	7.620.000,00	Kab. Balangan, Paringin Selatan, Semua Kel/Desa	DANA TRANSFER UMUM-DANA BAGI HASIL	Memperkuat Stabilitas Polihukhankam Dan Transformasi Pelayanan Publik	Peningkatan Kualitas Tata Kelola Pemerintahan dan Pelayanan Publik Peningkatan Kualitas Tata Kelola Pemerintahan dan Pelayanan Publik			8.382.000,00	KECAMATAN PARINGIN SELATAN
6,	7.01.06	PROGRAM PEMBINAAN DAN PENGAWASAN PEMERINTAHAN DESA	Persentase Desa Dengan Administrasi Pencatatan Pengelolaan Keuangan Desa Baik, Persentase Desa Dengan Pencatatan Aset Desa Baik, Persentase Hasil Musyawarah Pembangunan Yang Di Setujui				100 %	100 %	241.503.600,00	241.503.600,00	258.803.600,00	255.430.200,00							496.933.800,00	
	7.01.06.2.01	Facilitasi, Rekomendasi dan Pengawasan Pemerintahan Desa	Jumlah Desa dan Kelurahan yang Dibina dan Diawasi Pembangunannya				2 Laporan	15 Desa	241.503.600,00	241.503.600,00	258.803.600,00	17.300.000,00			Memperkuat Stabilitas Polihukhankam Dan Transformasi Pelayanan Publik	Peningkatan Kualitas Tata Kelola Pemerintahan dan Pelayanan Publik Peningkatan Kualitas Tata Kelola Pemerintahan dan Pelayanan Publik	Kantor Kecamatan Paringin Selatan dan Masyarakat		496.933.800,00	KECAMATAN PARINGIN SELATAN
	7.01.06.2.01.0002	Facilitasi Administrasi Tata Pemerintahan Desa																		
			Jumlah Dokumen yang Difasilitasi dalam rangka Administrasi Tata Pemerintahan Desa				1 Dokumen	1 Dokumen	40.650.000,00	40.650.000,00	47.150.000,00	6.500.000,00	Kab. Balangan, Paringin Selatan, Semua Kel/Desa	DANA TRANSFER UMUM-DANA BAGI HASIL	Memperkuat Stabilitas Polihukhankam Dan Transformasi Pelayanan Publik	Peningkatan Kualitas Tata Kelola Pemerintahan dan Pelayanan Publik Peningkatan Kualitas Tata Kelola Pemerintahan dan Pelayanan Publik			44.715.000,00	KECAMATAN PARINGIN SELATAN
	7.01.06.2.01.0013	Facilitasi Penyusunan Perencanaan Pembangunan Partisipatif																		
			Jumlah Dokumen Facilitasi dalam rangka Perencanaan Pembangunan Partisipatif				2 Dokumen	2 Dokumen	155.953.600,00	155.953.600,00	166.753.600,00	10.800.000,00	Kab. Balangan, Paringin Selatan, Semua Kel/Desa	DANA TRANSFER UMUM-DANA BAGI HASIL	Memperkuat Stabilitas Polihukhankam Dan Transformasi Pelayanan Publik	Peningkatan Kualitas Tata Kelola Pemerintahan dan Pelayanan Publik Peningkatan Kualitas Tata Kelola Pemerintahan dan Pelayanan Publik			400.353.800,00	KECAMATAN PARINGIN SELATAN
	7.01.06.2.01.0015	Facilitasi Penataan, Pemanfaatan, dan Pendayagunaan Ruang Desa serta Penetapan dan Penegasan Batas Desa																		
			Jumlah Dokumen Facilitasi dalam rangka Penataan, Pemanfaatan, dan Pendayagunaan Ruang Desa serta Penetapan dan Penegasan Batas Desa				1 Dokumen	1 Dokumen	44.900.000,00	44.900.000,00	44.900.000,00	0,00	Kab. Balangan, Paringin Selatan, Semua Kel/Desa	DANA TRANSFER UMUM-DANA BAGI HASIL	Memperkuat Stabilitas Polihukhankam Dan Transformasi Pelayanan Publik	Peningkatan Kualitas Tata Kelola Pemerintahan dan Pelayanan Publik Peningkatan Kualitas Tata Kelola Pemerintahan dan Pelayanan Publik			51.865.000,00	KECAMATAN PARINGIN SELATAN
		KEKURAHAN BATU PIRING							897.655.500,00	897.655.500,00	985.435.900,00	87.780.400,00							1.495.646.720,00	
	7	UNSUR KEWILAYAHAN							897.655.500,00	897.655.500,00	985.435.900,00	87.780.400,00							1.495.646.720,00	
	7.01	KECAMATAN							897.655.500,00	897.655.500,00	985.435.900,00	87.780.400,00							1.495.646.720,00	
1,	7.01.03	PROGRAM PEMBERDAYAAN MASYARAKAT DESA DAN KELURAHAN	Persentase Desa Dengan Pemberdayaan Masyarakat Aktif				100 %	100 %	897.655.500,00	897.655.500,00	985.435.900,00	597.991.220,00							1.495.646.720,00	
	7.01.03.2.02	Kegiatan Pemberdayaan Kelurahan	Persentase Penyelenggaraan Pemberdayaan Masyarakat di Tingkat Kecamatan Yang Difasilitasi				100 %	100 %	897.655.500,00	897.655.500,00	985.435.900,00	87.780.400,00			Memperkuat Stabilitas Polihukhankam Dan Transformasi Pelayanan Publik	Peningkatan Kualitas Tata Kelola Pemerintahan dan Pelayanan Publik Peningkatan Kualitas Tata Kelola Pemerintahan dan Pelayanan Publik	Kantor Kecamatan Paringin Selatan, Kelurahan Batu Piring dan Masyarakat		1.495.646.720,00	KECAMATAN PARINGIN SELATAN
	7.01.03.2.02.0002	Pembangunan Sarana dan Prasarana Kelurahan																		
			Jumlah Sarana dan Prasarana Kelurahan yang Terbangun				2 Unit	2 Unit	154.121.000,00	154.121.000,00	154.121.000,00	0,00	Kab. Balangan, Paringin Selatan, Semua Kel/Desa	DANA TRANSFER UMUM-DANA ALOKASI UMUM	Memperkuat Stabilitas Polihukhankam Dan Transformasi Pelayanan Publik	Peningkatan Kualitas Tata Kelola Pemerintahan dan Pelayanan Publik Peningkatan Kualitas Tata Kelola Pemerintahan dan Pelayanan Publik			785.770.400,00	KECAMATAN PARINGIN SELATAN

7.01.03.2.02.0003		Pemberdayaan Masyarakat di Kelurahan																		
			Jumlah Pokmas dan Ormas yang Melaksanakan Pemberdayaan Masyarakat di Kelurahan				2 Pokmas / Ormas	2 Pokmas / Ormas	743.534.500,00	743.534.500,00	831.314.900,00	87.780.400,00	Kab. Balangan, Paringin Selatan, Semua Kali/Desa	DANA TRANSFER UMUM-DANA ALOKASI UMUM	Memperkuat Stabilitas Poltuhkankam Dan Transformasi Pelayanan Publik	Peningkatan Kualitas Tata Kelola Pemerintahan dan Pelayanan Publik Peningkatan Kualitas Tata Kelola Pemerintahan dan Pelayanan Publik			709.876.320,00	KECAMATAN PARINGIN SELATAN
J U M L A H									2.361.084.022.994,00	3.349.482.220.282,00	4.085.689.244.427,00	1.724.605.221.433,00							3.531.009.084.962,82	

LAMPIRAN EVALUASI CAPAIAN
KINERJA PROGRAM – SUB KEGIATAN
SKPD KABUPATEN BALANGAN
TRIWULAN II TAHUN 2024

DINAS PERHUBUNGAN
TRIWULAN II TAHUN 2024

No	Kode	Program / Kegiatan / Sub Kegiatan	Indikator Kinerja Program (Outcome) / Kegiatan (Output) / Sub Kegiatan (Sub Output)	Target Renstra Perangkat Daerah Kabupaten Pada Tahun 2026 Akhir Periode Renstra Perangkat Daerah		Realisasi Capaian Kinerja Perangkat Daerah Kabupaten Sampai Dengan Tahun Lalu (2023)		Target Kinerja dan Anggaran Renja Perangkat Daerah Kabupaten Tahun Berjalan 2024 yang dievaluasi		Realisasi Kinerja Pada Triwulan				Realisasi Capaian Kinerja dan Anggaran Renja SKPD 2024 yang dievaluasi		Tingkat Capaian Kinerja dan Realisasi Anggaran Renja Perangkat Daerah Tahun 2024 (%)		Realisasi Kinerja dan Anggaran Renstra Perangkat Daerah Kabupaten s/d Tahun 2024		Tingkat Capaian Kinerja dan Realisasi Anggaran Renstra Perangkat Daerah Kabupaten s/d Tahun 2024		Unit Perangkat Daerah Penanggung Jawab	Nilai Efisiensi		
										I	II	III	IV												
1	2	3	4	5		6		7		8		9		10	11	12		13=12/7x100%		14=6+12		15=14/5x100%		16	17=K13/Rp13x100%
				K	Rp	K	Rp	K	Rp	K	Rp	K	Rp	K	Rp	K	Rp	K	Rp	K	Rp	K	Rp		
1	2.15.01	PROGRAM PENUNJANG URUSAN PEMERINTAHAN DAERAH KABUPATEN/KOTA	Nilai (Predikat) Akuntabilitas Kinerja	78.5 Nilai	11.154.100.000	78 Nilai	6.732.663.041	78.1 Nilai	13.487.960.004	78 Nilai	1.549.530.776	78 Nilai	8.524.684.873			78 Nilai	8.524.684.873	99.87	63.2	78 Nilai	15.257.347.914	99.36	136.79	Sekretariat	158%
	2.15.01.2.01	Perencanaan, Penganggaran, dan Evaluasi Kinerja Perangkat Daerah	Persentase Penyusunan Dokumen Perencanaan, Penganggaran, dan Evaluasi Kinerja Perangkat Daerah	100 %	198.600.000	100 %	116.838.200	100 %	106.930.000	25 %	23.400.000	50 %	93.000.000			50 %	93.000.000	50	86.97	50 %	209.838.200	50	105.66	Sub Bagian Umum dan Kepegawaian	57%
1	2.15.01.2.01.01	Penyusunan Dokumen Perencanaan Perangkat Daerah	Jumlah Dokumen Perencanaan Perangkat Daerah Jumlah Dokumen Perencanaan Perangkat Daerah	13 Dokumen	193.600.000	2 Dokumen	113.838.200	2 Dokumen	102.060.000	1 Dokumen	22.800.000	1 Dokumen	91.200.000			1 Dokumen	91.200.000	50	89.36	1 Dokumen	205.038.200	7.69	105.91	Kasubbag Perencanaan dan Keuangan	56%
2	2.15.01.2.01.06	Koordinasi dan Penyusunan Laporan Capaian Kinerja dan Ikhtisar Realisasi Kinerja SKPD	Jumlah Laporan Capaian Kinerja dan Ikhtisar Realisasi Kinerja SKPD dan Laporan Hasil Koordinasi Penyusunan Laporan Capaian Kinerja dan Ikhtisar Realisasi Kinerja SKPD	72 Laporan	5.000.000	12 Laporan	3.000.000	12 Laporan	4.870.000	3 Laporan	600.000	3 Laporan	1.800.000			3 Laporan	1.800.000	25	36.96	15 Laporan	4.800.000	20.83	96	Kasubbag Perencanaan dan Keuangan	68%
				Rata-rata Capaian Kinerja (Sub Kegiatan) (%)													37.5	63.16			14.26	100.96			
				Predikat Kinerja (Sub Kegiatan)													Sangat Rendah	Tinggi			Sangat Rendah	Sangat Tinggi			
	2.15.01.2.02	Administrasi Keuangan Perangkat Daerah	Persentase Layanan Administrasi Keuangan Perangkat Daerah Yang Baik	100 %	5.175.700.000	100 %	4.355.112.836	100 %	4.839.645.954	25 %	1.060.266.850	50 %	5.065.085.049			50 %	5.065.085.049	50	104.66	50 %	9.420.197.885	50	182.01	Kasubbag Perencanaan dan Keuangan	48%
3	2.15.01.2.02.01	Penyediaan Gaji dan Tunjangan ASN	Jumlah Orang yang Menerima Gaji dan Tunjangan ASN	218 Orang	5.000.000.000	31 Orang	4.268.430.780	35 Orang	4.769.125.954	35 Orang	1.047.966.850	35 Orang	5.012.041.869			35 Orang	5.012.041.869	100	105.09	35 Orang	9.280.472.649	16.06	185.61	Kasubbag Perencanaan dan Pelaporan	95%
4	2.15.01.2.02.03	Pelaksanaan Penatausahaan dan Pengujian/Verifikasi Keuangan SKPD	Jumlah Dokumen Penatausahaan dan Pengujian/Verifikasi Keuangan SKPD	72 Dokumen	175.700.000	12 Dokumen	86.682.056	12 Dokumen	70.520.000	3 Dokumen	12.300.000	3 Dokumen	53.043.180			3 Dokumen	53.043.180	25	75.22	15 Dokumen	139.725.236	20.83	79.52	Kasubbag Perencanaan dan Keuangan	33%
				Rata-rata Capaian Kinerja (Sub Kegiatan) (%)													62.5	90.16			18.45	132.57			
				Predikat Kinerja (Sub Kegiatan)													Tinggi	Sangat Tinggi			Sangat Rendah	Sangat Tinggi			
	2.15.01.2.05	Administrasi Kepegawaian Perangkat Daerah	Persentase Layanan Administrasi Kepegawaian Perangkat Daerah Yang Baik	100 %	375.000.000	100 %	164.919.699	100 %	292.321.500	25 %	20.370.000	50 %	76.521.500			50 %	76.521.500	50	26.18	50 %	241.441.199	50	64.38	Sub Bagian Umum dan Kepegawaian	191%
5	2.15.01.2.05.02	Pengadaan Pakaian Dinas beserta Atribut Kelengkapannya	Jumlah Paket Pakaian Dinas beserta Atribut Kelengkapan	7 Paket	125.000.000	0 Paket	0	2 Paket	113.762.500	0 Paket	0	1 Paket	7.400.000			1 Paket	7.400.000	50	6.5	1 Paket	7.400.000	14.29	5.92	Sub Bagian Umum dan Kepegawaian	769%
6	2.15.01.2.05.11	Bimbingan Teknis Implementasi Peraturan Perundang-Undangan	Jumlah Orang yang Mengikuti Bimbingan Teknis Implementasi Peraturan Perundang-Undangan	238 Orang	250.000.000	57 Orang	164.919.699	50 Orang	178.559.000	2 Orang	20.370.000	2 Orang	69.121.500			2 Orang	69.121.500	4	38.71	59 Orang	234.041.199	24.79	93.62	Subbagian Umum dan Kepegawaian	10%
				Rata-rata Capaian Kinerja (Sub Kegiatan) (%)													27	22.61			19.54	49.77			
				Predikat Kinerja (Sub Kegiatan)													Sangat Rendah	Sangat Rendah			Sangat Rendah	Rendah			
	2.15.01.2.06	Administrasi Umum Perangkat Daerah	Persentase Layanan Administrasi Umum Perangkat Daerah Yang Baik	100 %	2.679.800.000	100 %	938.467.824	100 %	2.225.623.900	25 %	305.027.075	50 %	1.998.829.975			50 %	1.998.829.975	50	89.81	50 %	2.937.297.799	50	109.61	Sub Bagian Umum dan Kepegawaian	56%
7	2.15.01.2.06.01	Penyediaan Komponen Instalasi Listrik/Penerangan Bangunan Kantor	Jumlah Paket Komponen Instalasi Listrik/Penerangan Bangunan Kantor yang Disediakan	9 Paket	25.000.000	2 Paket	17.925.000	2 Paket	14.640.300	0 Paket	0	0 Paket	0			0 Paket	0	0	0	2 Paket	17.925.000	22.22	71.7	Sub Bagian Umum dan Kepegawaian	
8	2.15.01.2.06.02	Penyediaan Peralatan dan Perlengkapan Kantor	Jumlah Paket Peralatan dan Perlengkapan Kantor yang Disediakan	16 Paket	100.000.000	3 Paket	71.894.500	3 Paket	623.508.600	0 Paket	0	1 Paket	493.535.999			1 Paket	493.535.999	33.33	79.15	1 Paket	565.430.499	6.25	565.43	Sub Bagian Umum dan Kepegawaian	42%
9	2.15.01.2.06.05	Penyediaan Barang Cetakan dan Penggandaan	Jumlah Paket Barang Cetakan dan Penggandaan yang Disediakan	72 Paket	50.000.000	12 Paket	32.162.700	12 Paket	24.858.000	3 Paket	12.490.200	3 Paket	37.470.600			3 Paket	37.470.600	25	150.74	15 Paket	69.633.300	20.83	139.27	Sub Bagian Umum dan Kepegawaian	17%
10	2.15.01.2.06.06	Penyediaan Bahan Bacaan dan Peraturan Perundang-undangan	Jumlah Dokumen Bahan Bacaan dan Peraturan Perundang-Undangan yang Disediakan	72 Dokumen	4.800.000	72 Dokumen	4.540.000	12 Dokumen	3.948.000	3 Dokumen	430.000	3 Dokumen	3.930.000			3 Dokumen	3.930.000	25	99.54	75 Dokumen	8.470.000	104.17	176.46	Sub Bagian Umum dan Kepegawaian	25%
11	2.15.01.2.06.09	Penyelenggaraan Rapat Koordinasi dan Konsultasi SKPD	Jumlah Laporan Penyelenggaraan Rapat Koordinasi dan Konsultasi SKPD	2262 Laporan	2.500.000.000	451 Laporan	811.945.624	450 Laporan	1.558.669.000	112 Laporan	292.106.875	112 Laporan	1.463.893.376			112 Laporan	1.463.893.376	24.89	93.92	112 Laporan	2.275.839.000	4.95	91.03	Sub Bagian Umum dan Kepegawaian	27%
				Rata-rata Capaian Kinerja (Sub Kegiatan) (%)													21.64	84.67			31.68	208.78			
				Predikat Kinerja (Sub Kegiatan)													Sangat Rendah	Sangat Tinggi			Sangat Rendah	Sangat Tinggi			
	2.15.01.2.07	Pengadaan Barang Milik Daerah Penunjang Urusan Pemerintah Daerah	Persentase Pengadaan Barang Milik Daerah Penunjang Urusan Perangkat Daerah sesuai ketentuan	100 %	1.500.000.000	100 %	51.592.000	100 %	4.570.503.000	0 %	0	12 %	659.300.000			12 %	659.300.000	12	14.43	12 %	710.892.000	12	47.39	Sub Bagian Umum dan Kepegawaian	83%
12	2.15.01.2.07.02	Pengadaan Kendaraan Dinas Operasional atau Lapangan	Jumlah Unit Kendaraan Dinas Operasional atau Lapangan yang Disediakan	28 Unit	1.500.000.000	2 Unit	51.592.000	16 Unit	4.570.503.000	0 Unit	0	2 Unit	659.300.000			2 Unit	659.300.000	12.5	14.43	2 Unit	710.892.000	7.14	47.39	Sub Bagian Umum dan Kepegawaian	87%
				Rata-rata Capaian Kinerja (Sub Kegiatan) (%)													12.5	14.43			7.14	47.39			
				Predikat Kinerja (Sub Kegiatan)													Sangat Rendah	Sangat Rendah			Sangat Rendah	Rendah			
	2.15.01.2.08	Penyediaan Jasa Penunjang Urusan Pemerintahan Daerah	Persentase Penyediaan Jasa Penunjang Urusan Perangkat Daerah Yang baik	100 %	575.000.000	100 %	306.487.831	100 %	491.997.000	25 %	95.507.651	50 %	433.139.523			50 %	433.139.523	50	88.04	50 %	739.627.354	50	128.63	Sub Bagian Umum dan Kepegawaian	57%
13	2.15.01.2.08.01	Penyediaan Jasa Surat Menyurat	Jumlah Laporan Penyediaan Jasa Surat Menyurat	72 Laporan	150.000.000	12 Laporan	9.750.000	12 Laporan	141.896.600	3 Laporan	31.200.000	3 Laporan	129.800.000			3 Laporan	129.800.000	25	91.48	3 Laporan	139.550.000	4.17	93.03	Kasubbag Umum dan Kepegawaain	27%

No	Kode	Program / Kegiatan / Sub Kegiatan	Indikator Kinerja Program (Outcome) / Kegiatan (Output) / Sub Kegiatan (Sub Output)	Target Renstra Perangkat Daerah Kabupaten Pada Tahun 2026 Akhir Periode Renstra Perangkat Daerah	Realisasi Capaian Kinerja Perangkat Daerah Kabupaten Sampai Dengan Tahun Lalu (2023)		Target Kinerja dan Anggaran Renja Perangkat Daerah Kabupaten Tahun Berjalan 2024 yang dievaluasi		Realisasi Kinerja Pada Triwulan				Realisasi Capaian Kinerja dan Anggaran Renja SKPD 2024 yang dievaluasi	Tingkat Capaian Kinerja dan Realisasi Anggaran Renja Perangkat Daerah Tahun 2024 (%)		Realisasi Kinerja dan Anggaran Renstra Perangkat Daerah Kabupaten s/d Tahun 2024		Tingkat Capaian Kinerja dan Realisasi Anggaran Renstra Perangkat Daerah Kabupaten s/d Tahun 2024		Unit Perangkat Daerah Penanggung Jawab	Nilai Efisiensi				
					I	II	III	IV	K	Rp	K	Rp		K	Rp	K	Rp	K	Rp			K	Rp	K	Rp
1	2	3	4	5		6		7		8		9		10	11	12		13=12/7x100%		14=6+12		15=14/5x100%		16	17=K13/Rp13x100%
				K	Rp	K	Rp	K	Rp	K	Rp	K	Rp	K	Rp	K	Rp	K	Rp	K	Rp	K	Rp		
14	2.15.01.2.08.02	Penyediaan Jasa Komunikasi, Sumber Daya Air dan Listrik	Jumlah Laporan Penyediaan Jasa Komunikasi, Sumber Daya Air dan Listrik yang Disediakan	72 Laporan	175.000.000	12 Laporan	143.327.231	12 Laporan	154.699.000	3 Laporan	35.907.651	3 Laporan	146.170.523			3 Laporan	146.170.523	25	94.49	15 Laporan	289.497.754	20.83	165.43	Subbagian Umum dan Kepegawaian	26%
15	2.15.01.2.08.04	Penyediaan Jasa Pelayanan Umum Kantor	Jumlah Laporan Penyediaan Jasa Pelayanan Umum Kantor yang Disediakan	72 Laporan	250.000.000	12 Laporan	153.410.600	12 Laporan	195.401.400	3 Laporan	28.400.000	3 Laporan	157.169.000			3 Laporan	157.169.000	25	80.43	15 Laporan	310.579.600	20.83	124.23	Kasubbag Umum dan Kepegawaian	31%
				Rata-rata Capaian Kinerja (Sub Kegiatan) (%)														25	88.8			15.28	127.56		
				Predikat Kinerja (Sub Kegiatan)														Sangat Rendah	Sangat Tinggi			Sangat Rendah	Sangat Tinggi		
	2.15.01.2.09	Pemeliharaan Barang Milik Daerah Penunjang Urusan Pemerintahan Daerah	Persentase Pemeliharaan Barang Milik Daerah Penunjang Urusan Perangkat Daerah Yang Baik	100 %	650.000.000	100 %	799.244.651	100 %	960.938.650	25 %	44.959.200	50 %	198.808.826			50 %	198.808.826	50	20.69	50 %	998.053.477	50	153.55	Sub Bagian Umum dan Kepegawaian	242%
16	2.15.01.2.09.02	Penyediaan Jasa Pemeliharaan, Biaya Pemeliharaan, Pajak dan Perizinan Kendaraan Dinas Operasional atau Lapangan	Jumlah Kendaraan Dinas Operasional atau Lapangan yang Dipelihara dan dibayarkan Pajak dan Perizinannya	36 Unit	350.000.000	6 Unit	300.513.701	6 Unit	241.148.650	2 Unit	30.859.200	6 Unit	142.408.826			6 Unit	142.408.826	100	59.05	12 Unit	442.922.527	33.33	126.55	Sub Bagian Umum dan Kepegawaian	169%
17	2.15.01.2.09.09	Pemeliharaan/Rehabilitasi Gedung Kantor dan Bangunan Lainnya	Jumlah Gedung Kantor dan Bangunan Lainnya yang Dipelihara/Direhabilitasi	12 Unit	300.000.000	2 Unit	498.730.950	2 Unit	719.790.000	0 Unit	14.100.000	0 Unit	56.400.000			0 Unit	56.400.000	0	7.84	2 Unit	555.130.950	16.67	185.04	Sub Bagian Umum dan Kepegawaian	
				Rata-rata Capaian Kinerja (Sub Kegiatan) (%)														50	33.45			25	155.8		
				Predikat Kinerja (Sub Kegiatan)														Rendah	Sangat Rendah			Sangat Rendah	Sangat Tinggi		
				Rata-rata Capaian Kinerja (Kegiatan) (%)														44.57	61.54			44.57	113.03		
				Predikat Kinerja (Kegiatan)														Rendah	Tinggi			Rendah	Sangat Tinggi		
2	2.15.02	PROGRAM PENYELENGGARAAN LALU LINTAS DAN ANGKUTAN JALAN (LLAJ)	Persentase wilayah (desa/kecamatan) yang terlayani moda transportasi	100 %	13.540.664.000	36.8 %	28.009.271.515	100 %	53.335.440.750	36.08 %	1.790.039.470	36.08 %	17.752.506.002			36.08 %	17.752.506.002	36.08	33.28	36.08 %	45.761.777.517	36.08	337.96	Bidang Lalu Lintas dan Angkutan	108%
			Jumlah pelanggaran moda transportasi	10 Kejadian		10 Kejadian		12 Kejadian		10 Kejadian		10 Kejadian			10 Kejadian		116.67	0	20 Kejadian				Bidang Prasarana dan Keselamatan		
			Persentase jalan yang tertib manajemen lalu lintas	100 %		100 %		100 %		100 %		100 %			100 %		100	0	100 %		100		Bidang Prasarana dan Keselamatan		
			Persentase moda transportasi yang laik jalan	100 %		57.08 %		91 %		49.09 %		49.09 %			49.09 %		53.95	0	49.09 %		49.09		Bidang Lalu Lintas dan Angkutan		
	2.15.02.2.02	Penyediaan Perlengkapan Jalan di Jalan Kabupaten/Kota	Persentase jalan yang berkeselamatan	100 %	10.390.664.000	50 %	26.137.558.441	75 %	47.419.088.400	50 %	1.354.977.345	60 %	15.653.409.627			60 %	15.653.409.627	80	33.01	60 %	41.790.968.068	60	402.2	Bidang Prasarana dan Keselamatan	242%
18	2.15.02.2.02.0002	Penyediaan Perlengkapan Jalan di Jalan Kabupaten/Kota	Persentase Perlengkapan Jalan Yang terpasang	100 %	4.490.664.000	1354 %	21.137.437.195	85.97 %	40.480.540.000	0 %	0	0 %	10.227.598.700			0 %	10.227.598.700	0	25.27		31.365.035.895		698.45		
19	2.15.02.2.02.0004	Rehabilitasi dan Pemeliharaan Perlengkapan Jalan	Jumlah Perlengkapan Jalan yang Terehabilitasi dan Terpelihara	8550 Unit	5.900.000.000	500 Unit	5.000.121.246	600 Unit	6.938.548.400	150 Unit	1.354.977.345	150 Unit	5.425.810.927			150 Unit	5.425.810.927	25	78.2	650 Unit	10.425.932.173	7.6	176.71	Bidang Prasarana dan Keselamatan	32%
				Rata-rata Capaian Kinerja (Sub Kegiatan) (%)														12.5	51.74			7.6	437.58		
				Predikat Kinerja (Sub Kegiatan)														Sangat Rendah	Rendah			Sangat Rendah	Sangat Tinggi		
	2.15.02.2.03	Pengelolaan Terminal Penumpang Tipe C	Persentase Terminal Penumpang Tipe C yang berfungsi sesuai standar	100 %	725.000.000	100 %	67.329.074	100 %	152.973.000	25 %	11.400.000	50 %	41.800.000			50 %	41.800.000	50	27.33	50 %	109.129.074	50	15.05	Bidang Prasarana dan Keselamatan	183%
20	2.15.02.2.03.0010	Peningkatan Kapasitas Kompetensi SDM Pengelola Terminal Penumpang Tipe C	Jumlah Kebutuhan Kompetensi Sumber Daya Manusia Pengelola Terminal Tipe C yang terpenuhi.	13 Orang	725.000.000	2 Orang	67.329.074	3 Orang	152.973.000	1 Orang	11.400.000	1 Orang	41.800.000			1 Orang	41.800.000	33.33	27.33	3 Orang	109.129.074	23.08	15.05	Bidang Prasarana dan Keselamatan	122%
				Rata-rata Capaian Kinerja (Sub Kegiatan) (%)														33.33	27.33			23.08	15.05		
				Predikat Kinerja (Sub Kegiatan)														Sangat Rendah	Sangat Rendah			Sangat Rendah	Sangat Rendah		
	2.15.02.2.04	Penerbitan Izin Penyelenggaraan dan Pembangunan Fasilitas Parkir	Persentase kawasan parkir yang tertib/tertata	100 %	250.000.000	100 %	160.364.000	100 %	415.100.000	100 %	66.490.000	100 %	285.920.000			100 %	285.920.000	100	68.88	100 %	446.284.000	100	178.51	Bidang Prasarana dan Keselamatan	145%
21	2.15.02.2.04.0001	Fasilitasi Pemenuhan Persyaratan Perolehan Izin Penyelenggaraan dan Pembangunan Fasilitas Parkir Kewenangan Kabupaten/Kota dalam Sistem Pelayanan Perizinan Berusaha Terintegrasi Secara Elektronik	Jumlah Dokumen Pemenuhan Persyaratan Perolehan Izin Penyelenggaraan dan Terbangunnya Fasilitas Parkir Kewenangan Kabupaten/Kota dalam Sistem Pelayanan Perizinan Berusaha Terintegrasi Secara Elektronik	67 Dokumen	250.000.000	11 Dokumen	160.364.000	12 Dokumen	415.100.000	12 Dokumen	66.490.000	12 Dokumen	285.920.000			12 Dokumen	285.920.000	100	68.88	12 Dokumen	446.284.000	17.91	178.51	Bidang Prasarana dan Keselamatan	145%
				Rata-rata Capaian Kinerja (Sub Kegiatan) (%)														100	68.88			17.91	178.51		
				Predikat Kinerja (Sub Kegiatan)														Sangat Tinggi	Tinggi			Sangat Rendah	Sangat Tinggi		
	2.15.02.2.06	Pelaksanaan Manajemen dan Rekayasa Lalu Lintas untuk Jaringan Jalan Kabupaten/Kota	Persentase jaringan jalan yang tertib manajemen rekayasa Lalu Lintas	100 %	2.175.000.000	100 %	1.644.020.000	100 %	5.348.279.350	25 %	357.172.125	50 %	1.771.376.375			50 %	1.771.376.375	50	33.12	50 %	3.415.396.375	50	157.03	Bldang Prasarana dan Keselamatan	151%
22	2.15.02.2.06.0004	Pengawasan dan Pengendalian Efektivitas Pelaksanaan Kebijakan untuk Jalan Kabupaten/Kota	Jumlah Laporan Pengawasan dan Pengendalian Efektivitas Pelaksanaan Kebijakan untuk Jalan Kabupaten/Kota	1200 Laporan	1.650.000.000	205 Laporan	1.509.010.000	200 Laporan	4.905.225.050	48 Laporan	348.372.125	48 Laporan	1.518.976.375			48 Laporan	1.518.976.375	24	30.97	253 Laporan	3.027.986.375	21.08	183.51	Bidang Prasarana dan Keselamatan	77%
23	2.15.02.2.06.0015	Forum Lalu Lintas dan Angkutan Jalan untuk Jaringan Jalan Kabupaten/Kota	Jumlah laporan Forum Lalu Lintas dan Angkutan Jalan untuk Jaringan Jalan Kabupaten/Kota	47 Laporan	525.000.000	6 Laporan	135.010.000	12 Laporan	443.054.300	4 Laporan	8.800.000	4 Laporan	252.400.000			4 Laporan	252.400.000	33.33	56.97	10 Laporan	387.410.000	21.28	73.79	Bidang Prasarana dan Keselamatan	59%
				Rata-rata Capaian Kinerja (Sub Kegiatan) (%)														28.67	43.97			21.18	128.65		
				Predikat Kinerja (Sub Kegiatan)														Sangat Rendah	Rendah			Sangat Rendah	Sangat Tinggi		

No	Kode	Program / Kegiatan / Sub Kegiatan	Indikator Kinerja Program (Outcome) / Kegiatan (Output) / Sub Kegiatan (Sub Output)	Target Renstra Perangkat Daerah Kabupaten Pada Tahun 2026 Akhir Periode Renstra Perangkat Daerah	Realisasi Capaian Kinerja Perangkat Daerah Kabupaten Sampai Dengan Tahun Lalu (2023)		Target Kinerja dan Anggaran Renja Perangkat Daerah Kabupaten Tahun Berjalan 2024 yang dievaluasi		Realisasi Kinerja Pada Triwulan				Realisasi Capaian Kinerja dan Anggaran Renja SKPD 2024 yang dievaluasi	Tingkat Capaian Kinerja dan Realisasi Anggaran Renja Perangkat Daerah Tahun 2024 (%)		Realisasi Kinerja dan Anggaran Renstra Perangkat Daerah Kabupaten s/d Tahun 2024		Tingkat Capaian Kinerja dan Realisasi Anggaran Renstra Perangkat Daerah Kabupaten s/d Tahun 2024		Unit Perangkat Daerah Penanggung Jawab	Nilai Efisiensi					
									I		II											III	IV			
1	2	3	4	5		6		7		8		9		10	11	12		13=12/7x100%		14=6+12		15=14/5x100%		16	17=K13/Rp13x100%	
				K	Rp	K	Rp	K	Rp	K	Rp	K	Rp	K	Rp	K	Rp	K	Rp	K	Rp	K	Rp			
				Rata-rata Capaian Kinerja (Kegiatan) (%)													70	40.59			65	188.2				
				Predikat Kinerja (Kegiatan)													Sangat Tinggi	Rendah			Tinggi	Sangat Tinggi				
	2.15.02.2.05	Pengujian Berkala Kendaraan Bermotor	Persentase moda transportasi yang lulus uji	100 %	2.188.000.000	49.09 %	729.097.361	91 %	2.622.912.200	49.09 %	26.100.000	54.09 %	218.769.000				54.09 %	218.769.000	59.44	8.34	54.09 %	947.866.361	54.09	43.32	Bidang Lalu Lintas dan Angkutan	713%
			Persentase sarana prasarana pengujian berkala kendaraan bermotor yang berfungsi sesuai standar	100 %		100 %		100 %		25 %		50 %				50 %		50	0	50 %		50		Bidang Lalu Lintas dan Angkutan		
24	2.15.02.2.05.0001	Penyediaan Sarana dan Prasarana Pengujian Berkala Kendaraan Bermotor	Jumlah Sarana dan Prasarana Pengujian Berkala Kendaraan Bermotor yang Tersedia	6 Unit	1.500.000.000	2 Unit	368.967.300	1 Unit	1.960.410.000	0 Unit	0	0 Unit	0				0 Unit	0	0	0	2 Unit	368.967.300	33.33	24.6	Bidang Lalu Lintas dan Angkutan	
25	2.15.02.2.05.0002	Peningkatan Kapasitas Sumber Daya Manusia Pengujian Berkala Kendaraan Bermotor	Jumlah Sumber Daya Manusia Pengujian Berkala Kendaraan Bermotor yang Ditingkatkan Kapasitasnya	12 Orang	50.000.000	2 Orang	43.064.711	2 Orang	24.573.000	0 Orang	0	0 Orang	0				0 Orang	0	0	0	2 Orang	43.064.711	16.67	86.13	Bidang Lalu Lintas dan Angkutan	
26	2.15.02.2.05.0003	Registrasi Kendaraan Wajib Uji Berkala Kendaraan Bermotor	Jumlah Kendaraan Wajib Uji Berkala Kendaraan Bermotor yang Terdaftar	9687 Kendaraan	250.000.000	895 Kendaraan	136.599.100	1646 Kendaraan	197.057.500	208 Kendaraan	26.100.000	208 Kendaraan	169.834.000				208 Kendaraan	169.834.000	12.64	86.18	1 Kendaraan	306.433.100	0.01	122.57	Bidang Lalu Lintas dan Angkutan	15%
27	2.15.02.2.05.0004	Penyediaan Bukti Lulus Uji Pengujian Berkala Kendaraan Bermotor	Jumlah Dokumen Bukti Lulus Uji Pengujian Berkala Kendaraan Bermotor	6 Dokumen	50.000.000	1 Dokumen	45.000.000	1 Dokumen	49.980.000	0 Dokumen	0	1 Dokumen	42.500.000				1 Dokumen	42.500.000	100	85.03	2 Dokumen	87.500.000	33.33	175	Bidang Lalu Lintas dan Angkutan	118%
28	2.15.02.2.05.0005	Sosialisasi Standar Operasional Prosedur Pengujian Berkala Kendaraan Bermotor	Jumlah Laporan Sosialisasi Standar Operasional Prosedur Pengujian Berkala Kendaraan Bermotor	4 Laporan	10.000.000	0 Laporan	0	1 Laporan	6.897.100	0 Laporan	0	1 Laporan	6.435.000				1 Laporan	6.435.000	100	93.3	1 Laporan	6.435.000	25	64.35	Bidang Lalu Lintas dan Angkutan	107%
29	2.15.02.2.05.0006	Identifikasi dan Analisis Potensi Jumlah Kendaraan Bermotor Wajib Uji	Jumlah Laporan Identifikasi dan Analisis Potensi Jumlah Kendaraan Bermotor Wajib Uji	4 Laporan	5.000.000	0 Laporan	0	1 Laporan	1.050.000	0 Laporan	0	0 Laporan	0				0 Laporan	0	0	0					Bidang Lalu Lintas dan Angkutan	
30	2.15.02.2.05.0007	Pemeliharaan Sarana dan Prasarana Pengujian Berkala Kendaraan Bermotor	Jumlah Sarana dan Prasarana Pengujian Berkala Kendaraan Bermotor yang Terpelihara	60 Laporan	300.000.000	9 Laporan	135.466.250	10 Laporan	364.846.600	0 Laporan	0	0 Laporan	0				0 Laporan	0	0	0	9 Laporan	135.466.250	15	45.16	Bidang Lalu Lintas dan Angkutan	
31	2.15.02.2.05.0008	Koordinasi Penyelenggaraan Pengujian Berkala Kendaraan Bermotor	Jumlah Laporan Koordinasi Penyelenggaraan Pengujian Berkala Kendaraan Bermotor	8 Laporan	10.000.000	0 Laporan	0	2 Laporan	7.090.000	0 Laporan	0	0 Laporan	0				0 Laporan	0	0	0					Bidang Lalu Lintas dan Angkutan	
32	2.15.02.2.05.0009	Penetapan Tarif Retribusi Pengujian Berkala Kendaraan Bermotor	Jumlah Laporan Penetapan Tarif Retribusi Pengujian Berkala Kendaraan Bermotor	4 Laporan	10.000.000	0 Laporan	0	1 Laporan	9.573.000	0 Laporan	0	0 Laporan	0				0 Laporan	0	0	0					Bidang Lalu Lintas dan Angkutan	
33	2.15.02.2.05.0010	Monitoring dan Evaluasi Penyelenggaraan Pengujian Berkala Kendaraan Bermotor	Jumlah Laporan Monitoring dan Evaluasi Penyelenggaraan Pengujian Berkala Kendaraan Bermotor	4 Laporan	3.000.000	0 Laporan	0	1 Laporan	1.435.000	0 Laporan	0	0 Laporan	0				0 Laporan	0	0	0					Bidang Lalu Lintas dan Angkutan	
				Rata-rata Capaian Kinerja (Sub Kegiatan) (%)													21.26	26.45			20.56	86.3				
				Predikat Kinerja (Sub Kegiatan)													Sangat Rendah	Sangat Rendah			Sangat Rendah	Sangat Tinggi				
	2.15.02.2.07	Persetujuan Hasil Analisis Dampak Lalu Lintas (Andalalin) untuk Jalan Kabupaten/Kota	Persentase rekomendasi andalalin yang tertindaklanjuti	100 %	80.000.000	0 %	0	100 %	54.326.000	0 %	0	0 %	0				0 %	0	0	0					Bidang Prasarana dan Keselamatan	
34	2.15.02.2.07.0005	Peningkatan Kompetensi Penilai Andalalin	Jumlah penilai Andalalin yang ditingkatkan kompetensinya dan tersertifikasi	6 Orang	50.000.000	0 Orang	0	2 Orang	49.146.000	0 Orang	0	0 Orang	0				0 Orang	0	0	0					Bidang Prasarana dan Keselamatan	
35	2.15.02.2.07.0006	Pengawasan Pelaksanaan Rekomendasi Persetujuan Teknis Andalalin	Jumlah laporan Rekomendasi Persetujuan Teknis Andalalin yang terawasi	6 Laporan	30.000.000	0 Laporan	0	2 Laporan	5.180.000	0 Laporan	0	0 Laporan	0				0 Laporan	0	0	0					Bidang Prasarana dan Keselamatan	
				Rata-rata Capaian Kinerja (Sub Kegiatan) (%)													0	0			0	0				
				Predikat Kinerja (Sub Kegiatan)													Sangat Rendah	Sangat Rendah			Sangat Rendah	Sangat Rendah				
	2.15.02.2.09	Penyediaan Angkutan Umum untuk Jasa Angkutan Orang dan/atau Barang Antar Kota dalam 1 (Satu) Daerah Kabupaten/Kota	Jumlah Armada Angkutan Umum untuk Jasa Angkutan Orang dan/atau Barang Antar Kota dalam 1 (Satu) Daerah Kabupaten/Kota yang Tersedia	20 Unit	699.000.000	10 Unit	420.509.200	12 Unit	1.089.892.800	10 Unit	110.637.600	10 Unit	459.802.800				10 Unit	459.802.800	83.33	42.19	20 Unit	880.312.000	100	125.94	Bidang Lalu Lintas dan Angkutan	198%
36	2.15.02.2.09.0003	Penyediaan Angkutan Umum untuk Jasa Angkutan Orang dan/atau Barang Antar Kota dalam 1 (Satu) Daerah Kabupaten/Kota	Jumlah Armada Angkutan Umum untuk Jasa Angkutan Orang dan/atau Barang Antar Kota dalam 1 (Satu) Daerah Kabupaten/Kota yang Tersedia	18 Unit	699.000.000	10 Unit	420.509.200	12 Unit	1.089.892.800	10 Unit	110.637.600	10 Unit	459.802.800				10 Unit	459.802.800	83.33	42.19	10 Unit	880.312.000	55.56	125.94	Bidang Lalu Lintas dan Angkutan	198%
				Rata-rata Capaian Kinerja (Sub Kegiatan) (%)													83.33	42.19			55.56	125.94				
				Predikat Kinerja (Sub Kegiatan)													Sangat Tinggi	Rendah			Rendah	Sangat Tinggi				
				Rata-rata Capaian Kinerja (Seluruh Program) (%)													81.31	48.24			71.13	237.38				
				Predikat Kinerja (Seluruh Program)													Sangat Tinggi	Rendah			Sangat Tinggi	Sangat Tinggi				
				Rata-rata Capaian Kinerja (Seluruh Kegiatan) (%)													52.32	45.98			55.44	131.79				
				Predikat Kinerja (Seluruh Kegiatan)													Rendah	Rendah			Rendah	Sangat Tinggi				
				Rata-rata Capaian Kinerja (Seluruh Sub Kegiatan) (%)													29.48	47.7			21.92	144.06				
				Predikat Kinerja (Seluruh Sub Kegiatan)													Sangat Rendah	Rendah			Sangat Rendah	Sangat Tinggi				
				Jumlah Anggaran dari seluruh Program					66.823.400.754		3.339.570.246		26.277.190.875				26.277.190.875									

DINAS PERINDUSTRIAN DAN PERDAGANGAN
TRIWULAN II TAHUN 2024

No	Kode	Program / Kegiatan / Sub Kegiatan	Indikator Kinerja Program (Outcome) / Kegiatan (Output) / Sub Kegiatan (Sub Output)	Target Renstra Perangkat Daerah Kabupaten Pada Tahun 2026 Akhir Periode Renstra Perangkat Daerah		Realisasi Capaian Kinerja Perangkat Daerah Kabupaten Sampai Dengan Tahun Lalu (2023)		Target Kinerja dan Anggaran Renja Perangkat Daerah Kabupaten Tahun Berjalan 2024 yang dievaluasi		Realisasi Kinerja Pada Triwulan				Realisasi Capaian Kinerja dan Anggaran Renja SKPD 2024 yang dievaluasi		Tingkat Capaian Kinerja dan Realisasi Anggaran Renja Perangkat Daerah Tahun 2024 (%)		Realisasi Kinerja dan Anggaran Renstra Perangkat Daerah Kabupaten s/d Tahun 2024		Tingkat Capaian Kinerja dan Realisasi Anggaran Renstra Perangkat Daerah Kabupaten s/d Tahun 2024		Unit Perangkat Daerah Penanggung Jawab	Nilai Efisiensi		
										I	II	III	IV												
1	2	3	4	5		6		7		8		9		10	11	12		13=12/7x100%		14=6+12		15=14/5x100%		16	17=K13/Rp13x100%
				K	Rp	K	Rp	K	Rp	K	Rp	K	Rp	K	Rp	K	Rp	K	Rp	K	Rp	K	Rp		
1	3.30.01	PROGRAM PENUNJANG URUSAN PEMERINTAHAN DAERAH KABUPATEN/KOTA	NILAI SAKIP PERANGKAT DAERAH	82.2 Persen	44.679.540.295	74.4 Persen	7.235.775.703	78 Persen	5.822.016.400	74.4 Persen	1.186.346.377	148.8 Persen	2.979.602.353			148.8 Persen	2.979.602.353	190.77	51.18	148.8 Persen	10.215.378.056	181.02	22.86	Sekretaris	373%
			PERSENTASE TEMUAN BPK YANG DITINDAKLANJUTI	100 Persen		100 Persen		100 Persen		100 Persen		200 Persen			200 Persen		200	0	200 Persen		200		Sekretaris		
			NILAI SKM PERANGKAT DAERAH	95.5 Persen		88.37 Persen		88.3 Persen		88.37 Persen		176.74 Persen			176.74 Persen		200.16	0	176.74 Persen		185.07		Sekretaris		
	2.15.01.2.01	Perencanaan, Penganggaran, dan Evaluasi Kinerja Perangkat Daerah	Persentase Penyusunan Dokumen Perencanaan, Penganggaran, dan Evaluasi Kinerja Perangkat Daerah	100 Persen	177.275.680	100 Persen	17.716.000	100 Persen	18.000.000	25 Persen	1.440.000	58.33 Persen	6.439.100			58.33 Persen	6.439.100	58.33	35.77	58.33 Persen	24.155.100	58.33	13.63	Sekretaris	163%
1	2.15.01.2.01.01	Penyusunan Dokumen Perencanaan Perangkat Daerah	Jumlah Dokumen Perencanaan Perangkat Daerah	14 Dokumen	81.270.150	2 Dokumen	8.682.000	2 Dokumen	8.000.000	0 Dokumen	0	1 Dokumen	3.559.100			1 Dokumen	3.559.100	50	44.49	3 Dokumen	12.241.100	21.43	15.06	Kasubag Umum Kepegawaian	112%
2	2.15.01.2.01.06	Koordinasi dan Penyusunan Laporan Capaian Kinerja dan Ikhtisar Realisasi Kinerja SKPD	Jumlah Laporan Capaian Kinerja dan Ikhtisar realisasi kinerja SKPD dan laporan hasil koordinasi penyusunan laporan Capaian Kinerja dan Ikhtisar realisasi kinerja SKPD	32 Laporan	96.005.530	5 Laporan	9.034.000	5 Laporan	10.000.000	1 Laporan	1.440.000	2 Laporan	2.880.000			2 Laporan	2.880.000	40	28.8	7 Laporan	11.914.000	21.88	12.41	Kasubag Umum Kepegawaian	139%
			Rata-rata Capaian Kinerja (Sub Kegiatan) (%)															45	36.65			21.66	13.74		
			Predikat Kinerja (Sub Kegiatan)															Rendah	Sangat Rendah			Sangat Rendah	Sangat Rendah		
	2.15.01.2.02	Administrasi Keuangan Perangkat Daerah	Persentase Layanan Administrasi Keuangan Daerah yang Baik	100 Persen	35.907.778.133	100 Persen	6.000.354.147	100 Persen	4.340.805.500	25 Persen	989.784.794	58.33 Persen	2.504.017.203			58.33 Persen	2.504.017.203	58.33	57.69	58.33 Persen	8.504.371.350	58.33	23.68	Sekretaris	101%
3	2.15.01.2.02.01	Penyediaan Gaji dan Tunjangan ASN	Jumlah Orang yang menerima Gaji dan Tunjangan ASN	3178 Orang / Bulan	34.169.023.900	526 Orang / Bulan	5.744.381.747	546 Orang / Bulan	4.143.658.360	117 Orang / Bulan	932.620.994	234 Orang / Bulan	2.369.525.803			234 Orang / Bulan	2.369.525.803	42.86	57.18	760 Orang / Bulan	8.113.907.550	23.91	23.75	Kasubag Umum Kepegawaian	75%
4	2.15.01.2.02.03	Pelaksanaan Penatausahaan dan Pengujian/Verifikasi Keuangan SKPD	Jumlah Dokumen Penatausahaan dan pengujian/verifikasi keuangan SKPD	84 Dokumen	1.738.754.233	12 Dokumen	255.972.400	12 Dokumen	197.147.140	3 Dokumen	57.163.800	7 Dokumen	134.491.400			7 Dokumen	134.491.400	58.33	68.22	19 Dokumen	390.463.800	22.62	22.46	Kasubag Umum Kepegawaian	86%
			Rata-rata Capaian Kinerja (Sub Kegiatan) (%)															50.6	62.7			23.27	23.11		
			Predikat Kinerja (Sub Kegiatan)															Rendah	Tinggi			Sangat Rendah	Sangat Rendah		
	2.15.01.2.06	Administrasi Umum Perangkat Daerah	Persentase Layanan Administrasi Umum Perangkat Daerah yang Baik	100 Persen	4.517.991.972	100 Persen	680.257.100	100 Persen	602.933.700	25 Persen	97.913.100	58.33 Persen	234.849.800			58.33 Persen	234.849.800	58.33	38.95	58.33 Persen	915.106.900	58.33	20.25	Sekretaris	150%
5	2.15.01.2.06.01	Penyediaan Komponen Instalasi Listrik/Penerangan Bangunan Kantor	Jumlah paket komponen instalasi listrik/penerangan bangunan kantor yang disediakan	7 Paket	161.456.866	1 Paket	71.061.000	1 Paket	17.637.600	0 Paket	1.940.000	0 Paket	7.184.000			0 Paket	7.184.000	0	40.73	1 Paket	78.245.000	14.29	48.46	Kasubag Umum Kepegawaian	
6	2.15.01.2.06.02	Penyediaan Peralatan dan Perlengkapan Kantor	Jumlah paket peralatan dan perlengkapan kantor yang disediakan	35 Paket	873.161.541	4 Paket	110.005.000	11 Paket	252.204.900	0 Paket	0	0 Paket	0			0 Paket	0	0	0	4 Paket	110.005.000	11.43	12.6	Kasubag Umum Kepegawaian	
7	2.15.01.2.06.04	Penyediaan Bahan Logistik Kantor	Jumlah paket Bahan Logistik Kantor yang disediakan	3 Paket	198.554.322	0 Paket	0	1 Paket	59.986.200	0 Paket	4.838.000	0 Paket	17.275.000			0 Paket	17.275.000	0	28.8		17.275.000		8.7	Kasubag Umum Kepegawaian	
8	2.15.01.2.06.05	Penyediaan Barang Cetakan dan Penggandaan	Jumlah paket barang cetakan dan penggandaan yang disediakan	14 Paket	271.209.556	2 Paket	32.858.000	2 Paket	56.707.600	0 Paket	9.257.500	0 Paket	28.459.600			0 Paket	28.459.600	0	50.19	2 Paket	61.317.600	14.29	22.61	Kasubag Umum Kepegawaian	
9	2.15.01.2.06.06	Penyediaan Bahan Bacaan dan Peraturan Perundang-undangan	Jumlah Dokumen bahan bacaan dan peraturan perundang-undangan yang disediakan	21 Dokumen	49.119.950	1 Dokumen	8.100.000	3 Dokumen	5.000.000	0 Dokumen	1.440.000	0 Dokumen	2.880.000			0 Dokumen	2.880.000	0	57.6	1 Dokumen	10.980.000	4.76	22.35	Kasubag Umum Kepegawaian	
10	2.15.01.2.06.09	Penyelenggaraan Rapat Koordinasi dan Konsultasi SKPD	Jumlah laporan Penyelenggaraan rapat koordinasi dan konsultasi SKPD	7 Laporan	2.964.489.737	1 Laporan	458.233.100	1 Laporan	211.397.400	0 Laporan	80.437.600	0 Laporan	179.051.200			0 Laporan	179.051.200	0	84.7	1 Laporan	637.284.300	14.29	21.5	Kasubag Umum Kepegawaian	
			Rata-rata Capaian Kinerja (Sub Kegiatan) (%)															0	43.67			11.81	22.7		
			Predikat Kinerja (Sub Kegiatan)															Sangat Rendah	Rendah			Sangat Rendah	Sangat Rendah		
	2.15.01.2.08	Penyediaan Jasa Penunjang Urusan Pemerintahan Daerah	Persentase Penyediaan Jasa Penunjang Urusan Perangkat Daerah yang Baik	100 Persen	1.727.297.091	100 Persen	342.673.456	100 Persen	249.062.850	25 Persen	56.477.983	58.33 Persen	147.575.250			58.33 Persen	147.575.250	58.33	59.25	58.33 Persen	490.248.706	58.33	28.38	Sekretaris	98%
11	2.15.01.2.08.02	Penyediaan Jasa Komunikasi, Sumber Daya Air dan Listrik	Jumlah laporan Penyediaan Jasa Komunikasi, Sumber Daya Air dan Listrik yang disediakan	7 Laporan	820.981.837	1 Laporan	125.310.656	1 Laporan	157.199.150	0 Laporan	37.863.983	0 Laporan	91.517.250			0 Laporan	91.517.250	0	58.22	1 Laporan	216.827.906	14.29	26.41	Kasubag Umum Kepegawaian	
12	2.15.01.2.08.04	Penyediaan Jasa Pelayanan Umum Kantor	Jumlah laporan Penyediaan jasa pelayanan umum kantor yang disediakan	7 Laporan	906.315.254	1 Laporan	217.362.800	1 Laporan	91.863.700	0 Laporan	18.614.000	0 Laporan	56.058.000			0 Laporan	56.058.000	0	61.02	1 Laporan	273.420.800	14.29	30.17	Kasubag Umum Kepegawaian	
			Rata-rata Capaian Kinerja (Sub Kegiatan) (%)															0	59.62			14.29	28.29		
			Predikat Kinerja (Sub Kegiatan)															Sangat Rendah	Tinggi			Sangat Rendah	Sangat Rendah		
	2.15.01.2.09	Pemeliharaan Barang Milik Daerah Penunjang Urusan Pemerintahan Daerah	Persentase Pemeliharaan Barang Milik Daerah Penunjang Urusan Perangkat Daerah yang Baik	100 Persen	2.349.197.419	100 Persen	194.775.000	100 Persen	611.214.350	25 Persen	40.730.500	58.33 Persen	86.721.000			58.33 Persen	86.721.000	58.33	14.19	58.33 Persen	281.496.000	58.33	11.98	Sekretaris	411%
13	2.15.01.2.09.01	Penyediaan Jasa Pemeliharaan, Biaya Pemeliharaan, dan Pajak Kendaraan Perorangan Dinas atau Kendaraan Dinas Jabatan	Jumlah kendaraan perorangan dinas atau kendaraan dinas jabatan yang dipelihara dan dibayarkan pajaknya	55 Unit	1.061.059.119	38 Unit	172.999.000	50 Unit	243.046.350	1 Unit	27.270.500	10 Unit	56.401.000			10 Unit	56.401.000	20	23.21	48 Unit	229.400.000	87.27	21.62	Kasubag Umum Kepegawaian	86%
14	2.15.01.2.09.06	Pemeliharaan Peralatan dan Mesin Lainnya	Jumlah peralatan dan mesin lainnya yang dipelihara	100 Unit	164.354.300	170 Unit	21.776.000	92 Unit	34.270.000	10 Unit	3.260.000	40 Unit	6.520.000			40 Unit	6.520.000	43.48	19.03	210 Unit	28.296.000	210	17.22	Kasubag Umum Kepegawaian	228%
15	2.15.01.2.09.10	Pemeliharaan/Rehabilitasi Sarana dan Prasarana Gedung Kantor atau Bangunan Lainnya	Jumlah gedung kantor atau bangunan lainnya yang dipelihara/ direhabilitasi	4 Unit	559.240.000	0 Unit	0	1 Unit	34.000.000	0 Unit	10.200.000	0 Unit	23.800.000			0 Unit	23.800.000	0	70		23.800.000		4.26	Kasubag Umum Kepegawaian	
16	2.15.01.2.09.11	Pemeliharaan/Rehabilitasi Sarana dan Prasarana Pendukung Gedung Kantor atau Bangunan Lainnya	Jumlah sarana dan prasarana pendukung gedung kantor atau bangunan lainnya yang dipelihara/direhabilitasi	6 Unit	564.544.000	0 Unit	0	2 Unit	299.898.000	0 Unit	0	0 Unit	0			0 Unit	0	0	0					Kasubag Umum Kepegawaian	
			Rata-rata Capaian Kinerja (Sub Kegiatan) (%)															15.87	28.06			148.64	14.37		
			Predikat Kinerja (Sub Kegiatan)															Sangat Rendah	Sangat Rendah			Sangat Tinggi	Sangat Rendah		

No	Kode	Program / Kegiatan / Sub Kegiatan	Indikator Kinerja Program (Outcome) /Kegiatan (Output) / Sub Kegiatan (Sub Output)	Target Renstra Perangkat Daerah Kabupaten Pada Tahun 2026 Akhir Periode Renstra Perangkat Daerah		Realisasi Capaian Kinerja Perangkat Daerah Kabupaten Sampai Dengan Tahun Lalu (2023)		Target Kinerja dan Anggaran Renja Perangkat Daerah Kabupaten Tahun Berjalan 2024 yang dievaluasi		Realisasi Kinerja Pada Triwulan				Realisasi Capaian Kinerja dan Anggaran Renja SKPD 2024 yang dievaluasi		Tingkat Capaian Kinerja dan Realisasi Anggaran Renja Perangkat Daerah Tahun 2024 (%)		Realisasi Kinerja dan Anggaran Renstra Perangkat Daerah Kabupaten s/d Tahun 2024		Tingkat Capaian Kinerja dan Realisasi Anggaran Renstra Perangkat Daerah Kabupaten s/d Tahun 2024		Unit Perangkat Daerah Penanggung Jawab	Nilai Efisiensi			
										I	II	III	IV													
1	2	3	4	5		6		7		8		9		10	11	12		13=12/7x100%		14=6+12		15=14/5x100%		16	17=K13/Rp13x100%	
				K	Rp	K	Rp	K	Rp	K	Rp	K	Rp	K	Rp	K	Rp	K	Rp	K	Rp	K	Rp			
			Rata-rata Capaian Kinerja (Kegiatan) (%)															58.33	41.17			58.33	19.58			
			Predikat Kinerja (Kegiatan)															Tinggi	Rendah			Tinggi	Sangat Rendah			
2	3.30.02	PROGRAM PERIZINAN DAN PENDAFTARAN PERUSAHAAN	PERSENTASE PELAKU USAHA PERDAGANGAN YANG MEMPEROLEH IZIN SESUAI DENGAN KETENTUAN	20 Persen	497.227.500	16.8 Persen	53.360.000	15.15 Persen	116.750.000	16.8 Persen	8.049.100	33.6 Persen	17.398.200				33.6 Persen	17.398.200	221.78	14.9	33.6 Persen	70.758.200	168	14.23	Kepala Bidang	1488%
			PERSENTASE JUMLAH KEGIATAN PENGENDALIAN FASILITAS PENYIMPANAN BAHAN BERBAHAYA DAN PENGAWASAN DISTRIBUSI, PENGEMASAN DAN PELABELAN BAHAN BERBAHAYA DILAKSANAKAN	100 Persen		0 Persen		0 Persen		0 Persen		0 Persen					0 Persen			0				Kepala Bidang		
	3.30.02.2.01	Penerbitan Izin Pengelolaan Pasar Rakyat, Pusat Perbelanjaan, dan Izin Usaha Toko Swalayan	Jumlah Penerbitan Izin Pengelolaan Pasar Rakyat, Pusat Perbelanjaan, dan Izin Usaha Toko Swalayan yang dikeluarkan	90 Buah	328.001.000	0 Buah	35.320.000	50 Buah	75.600.000	0 Buah	8.049.100	0 Buah	17.398.200				0 Buah	17.398.200	0	23.01		52.718.200		16.07	Kepala Bidang	
17	3.30.02.2.01.0001	Fasilitasi Pemenuhan Komitmen Perolehan Perizinan Pasar Rakyat, Pusat Perbelanjaan, dan Toko Swalayan Melalui Sistem Pelayanan Perizinan Berusaha Terintegrasi Secara Elektronik	Jumlah Rekomendasi Pemenuhan Komitmen Perolehan Perizinan Pasar Rakyat, Pusat Perbelanjaan, dan Toko Swalayan Melalui Sistem Pelayanan Perizinan Berusaha Terintegrasi Secara Elektronik	4 Jumlah Rekomendasi P	328.001.000	1 Jumlah Rekomendasi P	35.320.000	1 Jumlah Rekomendasi P	75.600.000	0 Jumlah Rekomendasi P	8.049.100	0 Jumlah Rekomendasi P	17.398.200				0 Jumlah Rekomendasi P	17.398.200	0	23.01	1 Jumlah Rekomendasi P	52.718.200	25	16.07	JF Analis Perdagangan Ahli Muda	
			Rata-rata Capaian Kinerja (Sub Kegiatan) (%)															0	23.01			25	16.07			
			Predikat Kinerja (Sub Kegiatan)															Sangat Rendah	Sangat Rendah			Sangat Rendah	Sangat Rendah			
	3.30.02.2.03	Penerbitan Surat Tanda Pendaftaran Waralaba (STPW) untuk Penerima Waralaba dari Waralaba Dalam Negeri	Jumlah Penerbitan Surat Tanda Pendaftaran Waralaba (STPW) Dalam Negeri	13 Buah	169.226.500	0 Buah	18.040.000	9 Buah	41.150.000	0 Buah	0	0 Buah	0				0 Buah	0	0	0		18.040.000		10.66	Kepala Bidang	
18	3.30.02.2.03.0001	Fasilitasi Perizinan Surat Tanda Pendaftaran dan/atau Lanjutan Waralaba (STPW) Dalam Negeri Terintegrasi Secara Elektronik	Jumlah Dokumen Perizinan Surat Tanda Pendaftaran dan/atau Lanjutan Waralaba (STPW) Dalam Negeri Terintegrasi Secara Elektronik	13 Dokumen	169.226.500	0 Dokumen	18.040.000	9 Dokumen	41.150.000	0 Dokumen	0	0 Dokumen	0				0 Dokumen	0	0	0		18.040.000		10.66	JF Analis Perdagangan Ahli Muda	
			Rata-rata Capaian Kinerja (Sub Kegiatan) (%)															0	0			0	10.66			
			Predikat Kinerja (Sub Kegiatan)															Sangat Rendah	Sangat Rendah			Sangat Rendah	Sangat Rendah			
			Rata-rata Capaian Kinerja (Kegiatan) (%)															0	11.51			0	13.37			
			Predikat Kinerja (Kegiatan)															Sangat Rendah	Sangat Rendah			Sangat Rendah	Sangat Rendah			
3	3.30.03	PROGRAM PENINGKATAN SARANA DISTRIBUSI PERDAGANGAN	PERSENTASE PASAR DI KABUPATEN BALANGAN YANG MEMENUHI STANDAR KELAYAKAN PASAR	30 Persen	40.499.544.147	0 Persen	2.954.158.663	10 Persen	13.654.872.700	0 Persen	321.360.200	0 Persen	799.574.746				0 Persen	799.574.746	0	5.86		3.753.733.409		9.27	Kepala Bidang	
	3.30.03.2.01	Pembangunan dan Pengelolaan Sarana Distribusi Perdagangan	Persentase Pasar yang direvitalisasi	100 Persen	39.756.044.440	70 Persen	2.805.528.513	83.33 Persen	13.523.673.300	0 Persen	307.580.200	70 Persen	768.614.746				70 Persen	768.614.746	84	5.68	70 Persen	3.574.143.259	70	8.99	Kepala Bidang	1479%
19	3.30.03.2.01.0001	Penyediaan Sarana Distribusi Perdagangan	Jumlah Sarana Distribusi Perdagangan	27 Unit	33.786.452.690	3 Unit	1.637.289.900	7 Unit	12.224.438.100	0 Unit	14.040.000	0 Unit	32.180.000				0 Unit	32.180.000	0	0.26	3 Unit	1.669.469.900	11.11	4.94	JF Analis Perdagangan Ahli muda	
20	3.30.03.2.01.0002	Fasilitasi Pengelolaan Sarana Distribusi Perdagangan	Jumlah Fasilitasi Pengelolaan Sarana Distribusi Perdagangan	12 Unit	5.969.591.750	5 Unit	1.168.238.613	10 Unit	1.299.235.200	10 Unit	293.540.200	20 Unit	736.434.746				20 Unit	736.434.746	200	56.68	25 Unit	1.904.673.359	208.33	31.91	Kepala unit pelaksana Teknis Pengelola pasar	353%
			Rata-rata Capaian Kinerja (Sub Kegiatan) (%)															100	28.47			109.72	18.43			
			Predikat Kinerja (Sub Kegiatan)															Sangat Tinggi	Sangat Rendah			Sangat Tinggi	Sangat Rendah			
	3.30.03.2.02	Pembinaan Terhadap Pengelola Sarana Distribusi Perdagangan Masyarakat di Wilayah Kerjanya	Persentase Pedagang yang Berjualan pada Tempatnya	100 Persen	743.499.707	63.36 Persen	148.630.150	60 Persen	131.199.400	0 Persen	13.780.000	63.36 Persen	30.960.000				63.36 Persen	30.960.000	105.6	23.6	63.36 Persen	179.590.150	63.36	24.15	Kepala Bidang	447%
21	3.30.03.2.02.0001	Pembinaan dan Pengendalian Pengelola Sarana Distribusi Perdagangan	Jumlah Dokumen Hasil Pembinaan dan Pengendalian kepada Pengelola Sarana Distribusi Perdagangan	5 Dokumen	409.342.607	1 Dokumen	89.900.750	1 Dokumen	65.599.700	0 Dokumen	3.900.000	0 Dokumen	9.900.000				0 Dokumen	9.900.000	0	15.09	1 Dokumen	99.800.750	20	24.38	JF Analis Perdagangan Ahli Muda	
22	3.30.03.2.02.0002	Pemberdayaan Pengelola Sarana Distribusi Perdagangan	Jumlah Dokumen Hasil Pembinaan dan Pengendalian kepada Pengelola Sarana Distribusi Perdagangan	5 Dokumen	334.157.100	1 Dokumen	58.729.400	1 Dokumen	65.599.700	0 Dokumen	9.880.000	0 Dokumen	21.060.000				0 Dokumen	21.060.000	0	32.1	1 Dokumen	79.789.400	20	23.88	JF Analis Perdagangan Ahli Muda	
			Rata-rata Capaian Kinerja (Sub Kegiatan) (%)															0	23.6			20	24.13			
			Predikat Kinerja (Sub Kegiatan)															Sangat Rendah	Sangat Rendah			Sangat Rendah	Sangat Rendah			
			Rata-rata Capaian Kinerja (Kegiatan) (%)															94.8	14.64			66.68	16.57			
			Predikat Kinerja (Kegiatan)															Sangat Tinggi	Sangat Rendah			Tinggi	Sangat Rendah			
4	3.30.04	PROGRAM STABILISASI HARGA BARANG KEBUTUHAN POKOK DAN BARANG PENTING	PERSENTASE STABILITAS DAN JUMLAH KETERSEDIAAN HARGA BARANG KEBUTUHAN POKOK	6.8 Persen	2.450.713.880	7.51 Persen	552.866.739	7.4 Persen	757.219.200	7.51 Persen	67.102.960	15.02 Persen	188.466.520				15.02 Persen	188.466.520	202.97	24.89	15.02 Persen	741.333.259	220.88	30.25	Kepala Bidang	815%
	3.30.04.2.02	Pengendalian Harga, dan Stok Barang Kebutuhan Pokok dan Barang Penting di Tingkat Pasar Kabupaten/Kota	Jumlah Pelaksanaan Kegiatan Pengendalian Harga dan Stok Barang Kebutuhan Pokok dan Barang Penting	410 Kali	2.450.713.880	60 Kali	552.866.739	66 Kali	757.219.200	15 Kali	67.102.960	30 Kali	188.466.520				30 Kali	188.466.520	45.45	24.89	90 Kali	741.333.259	21.95	30.25	Kepala Bidang	183%
			Jumlah Pelaksanaan Pasar Murah	182 Kali		42 Kali		23 Kali		12 Kali		24 Kali				24 Kali		104.35	0	66 Kali		36.26		Kepala Bidang		
23	3.30.04.2.02.0002	Pemantauan Harga dan Stok Barang Kebutuhan Pokok dan Barang Penting pada Pasar Rakyat yang Terintegrasi dalam Sistem Informasi Perdagangan	Jumlah Laporan Pemantauan Harga dan Stok Barang Kebutuhan Pokok dan Barang Penting Pada Pasar Rakyat yang Terintegrasi Dalam Sistem Informasi Perdagangan	84 Laporan	481.815.890	12 Laporan	90.841.300	12 Laporan	126.576.700	3 Laporan	17.440.000	7 Laporan	41.520.000				7 Laporan	41.520.000	58.33	32.8	19 Laporan	132.361.300	22.62	27.47	JF Analis Perdagangan Ahli Muda	178%
24	3.30.04.2.02.0003	Pelaksanaan Operasi Pasar Reguler dan Pasar Khusus yang Berdampak dalam 1 (Satu) Kabupaten/Kota	Jumlah laporan Pelaksanaan Operasi Pasar reguler dan Pasar Khusus yang Berdampak Dalam 1 (Satu) Kabupaten/Kota	7 Laporan	1.968.897.990	1 Laporan	462.025.439	1 Laporan	630.642.500	0 Laporan	49.662.960	0 Laporan	146.946.520				0 Laporan	146.946.520	0	23.3	1 Laporan	608.971.959	14.29	30.93	JF Anals Perdagangan Ahli Muda	
			Rata-rata Capaian Kinerja (Sub Kegiatan) (%)															29.17	28.05			18.46	29.2			

No	Kode	Program / Kegiatan / Sub Kegiatan	Indikator Kinerja Program (Outcome) /Kegiatan (Output) / Sub Kegiatan (Sub Output)	Target Renstra Perangkat Daerah Kabupaten Pada Tahun 2026 Akhir Periode Renstra Perangkat Daerah		Realisasi Capaian Kinerja Perangkat Daerah Kabupaten Sampai Dengan Tahun Lalu (2023)		Target Kinerja dan Anggaran Renja Perangkat Daerah Kabupaten Tahun Berjalan 2024 yang dievaluasi		Realisasi Kinerja Pada Triwulan						Realisasi Capaian Kinerja dan Anggaran Renja SKPD 2024 yang dievaluasi		Tingkat Capaian Kinerja dan Realisasi Anggaran Renja Perangkat Daerah Tahun 2024 (%)		Realisasi Kinerja dan Anggaran Renstra Perangkat Daerah Kabupaten s/d Tahun 2024		Tingkat Capaian Kinerja dan Realisasi Anggaran Renstra Perangkat Daerah Kabupaten s/d Tahun 2024		Unit Perangkat Daerah Penanggung Jawab	Nilai Efisiensi	
										I	II	III	IV													
1	2	3	4	5		6		7		8		9		10	11	12		13=12/7x100%		14=6+12		15=14/5x100%		16		17=K13/Rp13x100%
				K	Rp	K	Rp	K	Rp	K	Rp	K	Rp	K	Rp	K	Rp	K	Rp	K	Rp	K	Rp			
				Predikat Kinerja (Sub Kegiatan)												Sangat Rendah	Sangat Rendah			Sangat Rendah	Sangat Rendah					
				Rata-rata Capaian Kinerja (Kegiatan) (%)												74.9	24.89			29.11	30.25					
				Predikat Kinerja (Kegiatan)												Sangat Tinggi	Sangat Rendah			Sangat Rendah	Sangat Rendah					
5	3.30.05	PROGRAM PENGEMBANGAN EKSPOR	PERSENTASE PENINGKATAN PELAKU USAHA EKSPOR	100 Persen	5.408.824.000	10 Persen	2.010.536.471	50 Persen	1.973.984.500	10 Persen	10.830.000	20 Persen	45.806.900				20 Persen	45.806.900	40	2.32	20 Persen	2.056.343.371	20	38.02	Kepala Bidang	1724%
	3.30.05.2.01	Penyelenggaraan Promosi Dagang Melalui Pameran Dagang dan Misi Dagang bagi Produk Ekspor Unggulan yang Terdapat pada 1 (Satu) Daerah Kabupaten/Kota	Persentase Peningkatan Tujuan Ekspor	100 Persen	5.408.824.000	0 Persen	2.010.536.471	33.33 Persen	1.973.984.500	0 Persen	10.830.000	0 Persen	45.806.900				0 Persen	45.806.900	0	2.32		2.056.343.371		38.02	Kepala Bidang	
			Jumlah Calon Pelaku Usaha Ekspor yang Memenuhi Syarat	15 Orang		0 Orang		5 Orang		0 Orang		0 Orang				0 Orang		0	0					Kepala Bidang		
25	3.30.05.2.01.0002	Pameran Dagang Nasional	Jumlah pelaku usaha yang difasilitasi dalam pameran dagang	15 Pelaku Usaha	4.957.224.000	10 Pelaku Usaha	2.010.536.471	15 Pelaku Usaha	1.922.384.500	0 Pelaku Usaha	5.740.000	0 Pelaku Usaha	35.626.900				0 Pelaku Usaha	35.626.900	0	1.85	10 Pelaku Usaha	2.046.163.371	66.67	41.28	JF Analis Perdagangan Ahli Muda	
26	3.30.05.2.01.0004	Misi Dagang bagi Produk Ekspor Unggulan	Jumlah Pelaku Usaha yang Difasilitasi dalam Misi Dagang Produk Ekspor Unggulan	15 Pelaku Usaha	451.600.000	0 Pelaku Usaha	0	4 Pelaku Usaha	51.600.000	0 Pelaku Usaha	5.090.000	0 Pelaku Usaha	10.180.000				0 Pelaku Usaha	10.180.000	0	19.73		10.180.000		2.25	JF Analis Perdagangan Ahli Muda	
				Rata-rata Capaian Kinerja (Sub Kegiatan) (%)												0	10.79			66.67	21.77					
				Predikat Kinerja (Sub Kegiatan)												Sangat Rendah	Sangat Rendah			Tinggi	Sangat Rendah					
				Rata-rata Capaian Kinerja (Kegiatan) (%)												0	2.32			0	38.02					
				Predikat Kinerja (Kegiatan)												Sangat Rendah	Sangat Rendah			Sangat Rendah	Rendah					
6	3.30.06	PROGRAM STANDARDISASI DAN PERLINDUNGAN KONSUMEN	PERSENTASE JUMLAH KEGIATAN METROLOGI LEGAL DILAKSANAKAN	84.61 Persen	2.383.468.300	61.11 Persen	216.738.900	69.23 Persen	578.639.200	11 Persen	22.684.400	22 Persen	50.093.800				22 Persen	50.093.800	31.78	8.66	22 Persen	266.832.700	26	11.2	Kepala Bidang	367%
			PERSENTASE JUMLAH KEGIATAN PENGAWASAN METROLOGI LEGAL DILAKSANAKAN	33.33 Persen		20.69 Persen		25 Persen		6 Persen		12 Persen				12 Persen		48	0	12 Persen		36		Kepala Bidang		
	3.30.06.2.01	Pelaksanaan Metrologi Legal, Berupa Tera, Tera Ulang, dan Pengawasan	Jumlah SDM Kemetrologian yang memperoleh sertifikasi teknis	14 Orang	2.383.468.300	2 Orang	216.738.900	1 Orang	578.639.200	0 Orang	22.684.400	0 Orang	50.093.800				0 Orang	50.093.800	0	8.66	2 Orang	266.832.700	14.29	11.2	Kepala Bidang	
			Jumlah Alat-Alat Ukur, Takar, Timbang dan Perlengkapannya (UTTP) bertanda Tera Sah	1500 Buah		1034 Buah		1300 Buah		52 Buah		104 Buah				104 Buah		8	0	104 Buah		6.93		Kepala Bidang		
			Jumlah Alat-Alat Ukur, Takar, Timbang dan Perlengkapannya (UTTP) dan BDKT yang diawasi dan sesuai ketentuan	170 Buah		98 Buah		150 Buah		10 Buah		20 Buah				20 Buah		13.33	0	20 Buah		11.76		Kepala Bidang		
27	3.30.06.2.01.0001	Pelaksanaan Metrologi Legal, Berupa Tera, Tera Ulang	Jumlah alat ukur, alat takar, alat timbang, dan alat perlengkapan ditera ulang	1500 Unit	1.630.390.100	1034 Unit	146.942.100	1300 Unit	486.010.700	52 Unit	15.221.400	104 Unit	33.867.800				104 Unit	33.867.800	8	6.97	1 Unit	180.809.900	0.07	11.09	JF Pengawas Kemetrologian Ahli Muda	115%
28	3.30.06.2.01.0002	Pengawasan/Penyuluhan Metrologi Legal	Jumlah pelaku usaha dibidang metrologi legal yang dibina	350 Orang	753.078.200	51 Orang	69.796.800	50 Orang	92.628.500	0 Orang	7.463.000	0 Orang	16.226.000				0 Orang	16.226.000	0	17.52	51 Orang	86.022.800	14.57	11.42	JF Pengawas Kemetrologian Ahli Muda	
				Rata-rata Capaian Kinerja (Sub Kegiatan) (%)												4	12.25			7.32	11.26					
				Predikat Kinerja (Sub Kegiatan)												Sangat Rendah	Sangat Rendah			Sangat Rendah	Sangat Rendah					
				Rata-rata Capaian Kinerja (Kegiatan) (%)												7.11	8.66			10.99	11.2					
				Predikat Kinerja (Kegiatan)												Sangat Rendah	Sangat Rendah			Sangat Rendah	Sangat Rendah					
7	3.30.07	PROGRAM PENGGUNAAN DAN PEMASARAN PRODUK DALAM NEGERI	PERSENTASE PENINGKATAN NILAI PRODUK LOKAL	25 Persen	50.600.000	0 Persen	0	7.88 Persen	50.600.000	1.6 Persen	4.700.000	3.2 Persen	11.020.000				3.2 Persen	11.020.000	40.61	21.78	3.2 Persen	11.020.000	12.8	21.78	Kepala Bidang	186%
	3.30.07.2.01	Pelaksanaan Promosi, Pemasaran dan Peningkatan Penggunaan Produk Dalam Negeri	Nilai Transaksi Promosi Perdagangan	21000000000 Rp	50.600.000	706972000 Rp	0	13800000000 Rp	50.600.000	22148800 Rp	4.700.000	44297600 Rp	11.020.000				44297600 Rp	11.020.000	3.21	21.78	44297600 Rp	11.020.000	2.11	21.78	Kepala Bidang	15%
			Persentase Produk Lokal Perdagangan yang Berkualitas	45.45 Persen		0 Persen		33.33 Persen		0 Persen		58.33 Persen				58.33 Persen		175.01	0	58.33 Persen		128.34		Kepala Bidang		
29	3.30.07.2.01.0006	Pemasaran dan Peningkatan Penggunaan Produk Dalam Negeri di Tingkat Kabupaten/Kota	Jumlah UMKM yang memperoleh fasilitasi pemasaran produk dalam negeri melalui kemitraan dengan retail, marketplace, perhotelan dan jasa akomodasi	20 UMKM	50.600.000	19 UMKM	0	20 UMKM	50.600.000	0 UMKM	4.700.000	0 UMKM	11.020.000				0 UMKM	11.020.000	0	21.78	19 UMKM	11.020.000	95	21.78	JF Analis Perdagangan Ahli Muda	
				Rata-rata Capaian Kinerja (Sub Kegiatan) (%)												0	21.78			95	21.78					
				Predikat Kinerja (Sub Kegiatan)												Sangat Rendah	Sangat Rendah			Sangat Tinggi	Sangat Rendah					
				Rata-rata Capaian Kinerja (Kegiatan) (%)												89.11	21.78			65.23	21.78					
				Predikat Kinerja (Kegiatan)												Sangat Tinggi	Sangat Rendah			Tinggi	Sangat Rendah					
8	3.31.02	PROGRAM PERENCANAAN DAN PEMBANGUNAN INDUSTRI	PERSENTASE IKM YANG MENERAPKAN TEKNOLOGI INDUSTRI	15 Persen	7.745.342.300	12.39 Persen	1.021.087.585	13 Persen	3.937.611.600	12.39 Persen	3.550.000	24.78 Persen	79.100.000				24.78 Persen	79.100.000	190.62	2.01	24.78 Persen	1.100.187.585	165.2	14.2	Kepala bidang	9484%
	3.31.02.2.01	Penyusunan dan Evaluasi Rencana Pembangunan Industri Kabupaten/Kota	Jumlah IKM yang Memiliki SDM yang Bersertifikasi Sesuai Kebutuhan	5 IKM	7.745.342.300	0 IKM	1.021.087.585	5 IKM	3.937.611.600	0 IKM	3.550.000	0 IKM	79.100.000				0 IKM	79.100.000	0	2.01		1.100.187.585		14.2	Kepala Bidang	
			Jumlah IKM yang Memiliki Teknologi	375 IKM		300 IKM		325 IKM		0 IKM		300 IKM				300 IKM		92.31	0	300 IKM		80		Kepala Bidang		
30	3.31.02.2.01.0005	Koordinasi, Sinkronisasi, dan Pelaksanaan Pemberdayaan Industri dan Peran Serta Masyarakat	Jumlah dokumen hasil koordinasi, sinkronisasi, dan pelaksanaan pembangunan sarana dan prasarana distribusi	7 Dokumen	7.745.342.300	1 Dokumen	1.021.087.585	1 Dokumen	3.937.611.600	0 Dokumen	3.550.000	0 Dokumen	79.100.000				0 Dokumen	79.100.000	0	2.01	1 Dokumen	1.100.187.585	14.29	14.2	JF Penyuluh Industri dan Perdagangan Ahli Muda	
				Rata-rata Capaian Kinerja (Sub Kegiatan) (%)												0	2.01			14.29	14.2					

No	Kode	Program / Kegiatan / Sub Kegiatan	Indikator Kinerja Program (Outcome) /Kegiatan (Output) / Sub Kegiatan (Sub Output)	Target Renstra Perangkat Daerah Kabupaten Pada Tahun 2026 Akhir Periode Renstra Perangkat Daerah		Realisasi Capaian Kinerja Perangkat Daerah Kabupaten Sampai Dengan Tahun Lalu (2023)		Target Kinerja dan Anggaran Renja Perangkat Daerah Kabupaten Tahun Berjalan 2024 yang dievaluasi		Realisasi Kinerja Pada Triwulan				Realisasi Capaian Kinerja dan Anggaran Renja SKPD 2024 yang dievaluasi		Tingkat Capaian Kinerja dan Realisasi Anggaran Renja Perangkat Daerah Tahun 2024 (%)		Realisasi Kinerja dan Anggaran Renstra Perangkat Daerah Kabupaten s/d Tahun 2024		Tingkat Capaian Kinerja dan Realisasi Anggaran Renstra Perangkat Daerah Kabupaten s/d Tahun 2024		Unit Perangkat Daerah Penanggung Jawab	Nilai Efisiensi						
										I	II	III	IV																
1	2	3	4	5		6		7		8		9		10	11	12		13=12/7x100%		14=6+12		15=14/5x100%		16	17=K13/Rp13x100%				
				K	Rp	K	Rp	K	Rp	K	Rp	K	Rp	K	Rp	K	Rp	K	Rp	K	Rp								
			Predikat Kinerja (Sub Kegiatan)																			Sangat Rendah	Sangat Rendah			Sangat Rendah	Sangat Rendah		
			Rata-rata Capaian Kinerja (Kegiatan) (%)																			46.16	2.01			80	14.2		
			Predikat Kinerja (Kegiatan)																			Rendah	Sangat Rendah			Sangat Tinggi	Sangat Rendah		
9	3.31.03	PROGRAM PENGENDALIAN IZIN USAHA INDUSTRI	PERSENTASE PERTUMBUHAN IKM	2.18 Persen	475.530.600	1.68 Persen	0	1.98 Persen	75.530.600	1.68 Persen	8.606.000	3.36 Persen	17.212.000					3.36 Persen	17.212.000	169.7	22.79	3.36 Persen	17.212.000	154.13	3.62	Kepala Bidang	745%		
	3.31.03.2.01	Penerbitan Izin Usaha Industri (IUI), Izin Perluasan Usaha Industri (IPUI), Izin Usaha Kawasan Industri (IUKI) dan Izin Perluasan Kawasan Industri (IPKI) Kewenangan Kabupaten/Kota	Jumlah IKM yang Memiliki Izin	160 IKM	475.530.600	42 IKM	0	82 IKM	75.530.600	0 IKM	8.606.000	42 IKM	17.212.000					42 IKM	17.212.000	51.22	22.79	42 IKM	17.212.000	26.25	3.62	Kepala Bidang	225%		
31	3.31.03.2.01.0004	Fasilitasi verifikasi pemenuhan persyaratan/standar kegiatan usaha sektor perindustrian dalam rangka penerbitan perizinan berusaha berbasis risiko melalui Sistem Informasi Industri Nasional (SIINas) yang terintegrasi dengan Sistem Online Single Submission Risk Base Approach (OSS RBA)	Jumlah dokumen Laporan Verifikasi pemenuhan persyaratan/standar kegiatan usaha sektor perindustrian dalam rangka penerbitan perizinan berusaha berbasis risiko untuk bidang usaha sektor perindustrian dengan tingkat risiko usaha Menengah-Tinggi dan Tinggi, melalui SIINas yang terintegrasi dengan Sistem OSS RBA, bagi Penanaman Modal Dalam Negeri (PMDN) dengan skala usaha Industri Kecil dan Industri Menengah, selain bidang usaha tertentu yang menjadi kewenangan pemerintah pusat	7 Dokumen	475.530.600	0 Dokumen	0	1 Dokumen	75.530.600	0 Dokumen	8.606.000	0 Dokumen	17.212.000					0 Dokumen	17.212.000	0	22.79		17.212.000		3.62	JF Penyuluh Perindustrian dan Perdagangan Ahli Muda			
			Rata-rata Capaian Kinerja (Sub Kegiatan) (%)																			0	22.79			0	3.62		
			Predikat Kinerja (Sub Kegiatan)																			Sangat Rendah	Sangat Rendah			Sangat Rendah	Sangat Rendah		
			Rata-rata Capaian Kinerja (Kegiatan) (%)																			51.22	22.79			26.25	3.62		
			Predikat Kinerja (Kegiatan)																			Rendah	Sangat Rendah			Sangat Rendah	Sangat Rendah		
10	3.31.04	PROGRAM PENGELOLAAN SISTEM INFORMASI INDUSTRI NASIONAL	PERSENTASE SKALA USAHA IKM YANG BERKEMBANG	3.58 Persen	6.015.129.650	0.58 Persen	999.076.152	1.58 Persen	1.055.900.400	0.58 Persen	119.450.850	1.16 Persen	408.936.357					1.16 Persen	408.936.357	73.42	38.73	1.16 Persen	1.408.012.509	32.4	23.41	Kepala bidang	190%		
	3.31.04.2.01	Penyediaan Informasi Industri untuk Informasi Industri untuk IUI, IPUI, IUKI dan IPKI Kewenangan Kabupaten/Kota	Nilai Pemasaran Produk IKM	294.48 Miliar rupiah	6.015.129.650	262890 Miliar rupiah	999.076.152	273.62 Miliar rupiah	1.055.900.400	0 Miliar rupiah	119.450.850	262.89 Miliar rupiah	408.936.357					262.89 Miliar rupiah	408.936.357	96.08	38.73	262.89 Miliar rupiah	1.408.012.509	89.27	23.41	Kepala Bidang	248%		
			Jumlah Produk IKM Bersertifikasi	166 IKM		135 IKM		146 IKM		0 IKM		135 IKM					135 IKM		92.47	0	135 IKM		81.33		Kepala Bidang				
32	3.31.04.2.01.0001	Fasilitasi Pengumpulan, Pengolahan dan Analisis Data Industri, Data Kawasan Industri serta Data Lain Lingkup Kabupaten/Kota Melalui Sistem Informasi Industri Nasional (SIINas)	Jumlah Dokumen hasil Fasilitasi pengumpulan, pengolahan dan analisis data industri, data kawasan industri serta data lain lingkup Kabupaten/Kota melalui Sistem Informasi Industri Nasional (SIINas)	5 Dokumen	765.464.500	1 Dokumen	178.690.200	1 Dokumen	146.400.000	0 Dokumen	30.500.000	0 Dokumen	70.700.000					0 Dokumen	70.700.000	0	48.29	1 Dokumen	249.390.200	20	32.58	JF Penyuluh Perindustriaian dan Perdagangan Ahli muda			
33	3.31.04.2.01.0002	Diseminasi, Publikasi Data Informasi dan Analisa Industri Kabupaten/Kota Melalui SIINas	Jumlah Dokumen Hasil Diseminasi dan Publikasi Data Informasi dan Analisa Industri Kabupaten/Kota melalui SIINas Kabupaten/Kota	5 Dokumen	5.249.665.150	1 Dokumen	820.385.952	1 Dokumen	909.500.400	0 Dokumen	88.950.850	0 Dokumen	338.236.357					0 Dokumen	338.236.357	0	37.19	1 Dokumen	1.158.622.309	20	22.07	JF Penyuluh Perindustrian dan perdagangan ahli Muda			
			Rata-rata Capaian Kinerja (Sub Kegiatan) (%)																			0	42.74			20	27.33		
			Predikat Kinerja (Sub Kegiatan)																			Sangat Rendah	Rendah			Sangat Rendah	Sangat Rendah		
			Rata-rata Capaian Kinerja (Kegiatan) (%)																			94.28	38.73			85.3	23.41		
			Predikat Kinerja (Kegiatan)																			Sangat Tinggi	Rendah			Sangat Tinggi	Sangat Rendah		
			Rata-rata Capaian Kinerja (Seluruh Program) (%)																			123.83	19.31			116.79	18.88		
			Predikat Kinerja (Seluruh Program)																			Sangat Tinggi	Sangat Rendah			Sangat Tinggi	Sangat Rendah		
			Rata-rata Capaian Kinerja (Seluruh Kegiatan) (%)																			50.55	23.71			51.31	18.77		
			Predikat Kinerja (Seluruh Kegiatan)																			Rendah	Sangat Rendah			Rendah	Sangat Rendah		
			Rata-rata Capaian Kinerja (Seluruh Sub Kegiatan) (%)																			15.79	31.93			38.03	20		
			Predikat Kinerja (Seluruh Sub Kegiatan)																			Sangat Rendah	Sangat Rendah			Rendah	Sangat Rendah		
			Jumlah Anggaran dari seluruh Program				28.023.124.600			1.752.679.887			4.597.210.876					4.597.210.876											

DINAS PERPUSTAKAAN DAN KEARSIPAN TRIWULAN II TAHUN 2024																									
No	Kode	Program / Kegiatan / Sub Kegiatan	Indikator Kinerja Program (Outcome) / Kegiatan (Output) / Sub Kegiatan (Sub Output)	Target Renstra Perangkat Daerah Kabupaten Pada Tahun 2026 Akhir Periode Renstra Perangkat Daerah		Realisasi Capaian Kinerja Perangkat Daerah Kabupaten Sampai Dengan Tahun Lalu (2023)		Target Kinerja dan Anggaran Renja Perangkat Daerah Kabupaten Tahun Berjalan 2024 yang dievaluasi		Realisasi Kinerja Pada Triwulan				Realisasi Capaian Kinerja dan Anggaran Renja SKPD 2024 yang dievaluasi	Tingkat Capaian Kinerja dan Realisasi Anggaran Renja Perangkat Daerah Tahun 2024 (%)		Realisasi Kinerja dan Anggaran Renstra Perangkat Daerah Kabupaten s/d Tahun 2024		Tingkat Capaian Kinerja dan Realisasi Anggaran Renstra Perangkat Daerah Kabupaten s/d Tahun 2024		Unit Perangkat Daerah Penanggung Jawab	Nilai Efisiensi			
										I	II	III	IV												
1	2	3	4	5		6		7		8		9		10	11	12		13=12/7x100%		14=6+12			15=14/5x100%		16
				K	Rp	K	Rp	K	Rp	K	Rp	K	Rp	K	Rp	K	Rp	K	Rp	K	Rp	K	Rp		
1	2.23.01	PROGRAM PENUNJANG URUSAN PEMERINTAHAN DAERAH KABUPATEN/KOTA	Nilai SAKIP SKPD	80 Predikat	67.042.574.106	140 Predikat	7.291.932.525	74 Predikat	12.117.321.828	70.6 Predikat	1.646.473.298	70.6 Predikat	5.093.990.130			70.6 Predikat	5.093.990.130	95.41	42.04	210.6 Predikat	12.385.922.655	263.25	18.47	Sekretariat	227%
	2.15.01.2.01	Perencanaan, Penganggaran, dan Evaluasi Kinerja Perangkat Daerah	Lancarnya Kegiatan Perencanaan, Penganggaran, dan Evaluasi Kinerja Perangkat Daerah	600 Persen	2.054.562.316	46 Persen	450.558.800	100 Persen	456.878.600	25 Persen	15.000.000	50 Persen	104.714.900			50 Persen	104.714.900	50	22.92	96 Persen	555.273.700	16	27.03	Sekretariat	218%
1	2.15.01.2.01.01	Penyusunan Dokumen Perencanaan Perangkat Daerah	Jumlah dokumen perencanaan perangkat daerah	19 Dokumen	1.754.051.224	4 Dokumen	404.768.800	3 Dokumen	388.550.400	1 Dokumen	15.000.000	1 Dokumen	92.385.900			1 Dokumen	92.385.900	33.33	23.78	5 Dokumen	497.154.700	26.32	28.34	Sekretariat	140%
2	2.15.01.2.01.02	Koordinasi dan Penyusunan Dokumen RKA-SKPD	Jumlah dokumen RKA SKPD dan laporan hasil koordinasi penyusunan dokumen RKA SKPD	12 Dokumen	195.014.340	2 Dokumen	22.000.000	2 Dokumen	46.814.000	0 Dokumen	0	1 Dokumen	6.834.000			1 Dokumen	6.834.000	50	14.6	3 Dokumen	28.834.000	25	14.79	Sekretariat	342%
3	2.15.01.2.01.06	Koordinasi dan Penyusunan Laporan Capaian Kinerja dan Ikhtisar Realisasi Kinerja SKPD	Jumlah laporan capaian kinerja dan ikhtisar realisasi kinerja SKPD dan laporan hasil koordinasi penyusunan laporan capaian kinerja dan ikhtisar realisasi kinerja SKPD	22 Laporan	105.496.752	2 Laporan	23.790.000	4 Laporan	21.514.200	0 Laporan	0	2 Laporan	5.495.000			2 Laporan	5.495.000	50	25.54	4 Laporan	29.285.000	18.18	27.76	Sekretariat	196%
				Rata-rata Capaian Kinerja (Sub Kegiatan) (%)													44.44	21.31			23.17	23.63			
				Predikat Kinerja (Sub Kegiatan)													Rendah	Sangat Rendah			Sangat Rendah	Sangat Rendah			
	2.15.01.2.02	Administrasi Keuangan Perangkat Daerah	Lancarnya Kegiatan Administrasi Keuangan Perangkat Daerah	600 Persen	43.815.873.551	200 Persen	4.287.365.766	100 Persen	6.459.545.868	25 Persen	1.102.833.698	50 Persen	3.024.729.285			50 Persen	3.024.729.285	50	46.83	250 Persen	7.312.095.051	41.67	16.69	Sekretariat	107%
4	2.15.01.2.02.01	Penyediaan Gaji dan Tunjangan ASN	Jumlah orang yang menerima gaji dan tunjangan ASN	189 Orang/Bulan	42.518.738.678	12 Orang/Bulan	4.093.224.866	33 Orang/Bulan	6.150.966.768	33 Orang/Bulan	1.084.433.698	33 Orang/Bulan	2.962.177.685			33 Orang/Bulan	2.962.177.685	100	48.16	45 Orang/Bulan	7.055.402.551	23.81	16.59	Sekretariat	208%
5	2.15.01.2.02.03	Pelaksanaan Penatausahaan dan Pengujian/Verifikasi Keuangan SKPD	Jumlah dokumen penatausahaan dan pengujian/verifikasi keuangan SKPD	36 Dokumen	1.229.237.505	1 Dokumen	190.284.100	6 Dokumen	299.925.500	1 Dokumen	18.400.000	3 Dokumen	62.551.600			3 Dokumen	62.551.600	50	20.86	4 Dokumen	252.835.700	11.11	20.57	Sekretariat	240%
6	2.15.01.2.02.05	Koordinasi dan Penyusunan Laporan Keuangan Akhir Tahun SKPD	Jumlah laporan keuangan akhir tahun SKPD dan Laporan hasil koordinasi penyusunan laporan keuangan akhir tahun SKPD	36 Laporan	34.720.245	1 Laporan	340.000	6 Laporan	4.316.800	0 Laporan	0	0 Laporan	0			0 Laporan	0	0	0	1 Laporan	340.000	2.78	0.98	Sekretariat	
7	2.15.01.2.02.07	Koordinasi dan Penyusunan Laporan Keuangan Bulanan/ Triwulanan/ Semesteran SKPD	Jumlah laporan keuangan bulanan/triwulanan/semesteran SKPD dan Laporan Koordinasi penyusunan laporan keuangan bulanan/triwulanan/semesteran SKPD	36 Laporan	33.177.123	2 Laporan	3.516.800	6 Laporan	4.336.800	0 Laporan	0	0 Laporan	0			0 Laporan	0	0	0	2 Laporan	3.516.800	5.56	10.6	Sekretariat	
				Rata-rata Capaian Kinerja (Sub Kegiatan) (%)													37.5	17.26			10.82	12.19			
				Predikat Kinerja (Sub Kegiatan)													Sangat Rendah	Sangat Rendah			Sangat Rendah	Sangat Rendah			
	2.15.01.2.05	Administrasi Kepegawaian Perangkat Daerah	Lancarnya Kegiatan Administrasi Kepegawaian Perangkat Daerah	600 Persen	1.896.001.785	50 Persen	386.301.600	100 Persen	379.063.500	25 Persen	236.450.000	50 Persen	236.450.000			50 Persen	236.450.000	50	62.38	100 Persen	622.751.600	16.67	32.85	Sekretariat	80%
8	2.15.01.2.05.02	Pengadaan Pakaian Dinas beserta Atribut Kelengkapannya	Jumlah paket pakaian dinas beserta atribut kelengkapan	1105 Paket	1.302.205.385	3 Paket	307.182.000	200 Paket	253.783.500	200 Paket	236.450.000	200 Paket	236.450.000			200 Paket	236.450.000	100	93.17	203 Paket	543.632.000	18.37	41.75	Sekretariat	107%
9	2.15.01.2.05.11	Bimbingan Teknis Implementasi Peraturan Perundang-Undangan	Jumlah orang yang mengikuti bimbingan teknis implementasi peraturan perundang-undangan	72 orang	593.796.400	6 orang	79.119.600	13 orang	125.280.000	0 orang	0	0 orang	0			0 orang	0	0	0	6 orang	79.119.600	8.33	13.32	Sekreatriat	
				Rata-rata Capaian Kinerja (Sub Kegiatan) (%)													50	46.59			13.35	27.54			
				Predikat Kinerja (Sub Kegiatan)													Rendah	Rendah			Sangat Rendah	Sangat Rendah			
	2.15.01.2.06	Administrasi Umum Perangkat Daerah	Lancarnya Kegiatan Administrasi Umum Perangkat Daerah	600 Persen	3.803.707.009	200 Persen	890.559.269	100 Persen	771.039.200	25 Persen	36.282.200	50 Persen	244.904.595			50 Persen	244.904.595	50	31.76	250 Persen	1.135.463.864	41.67	29.85	Sekretariat	157%
10	2.15.01.2.06.01	Penyediaan Komponen Instalasi Listrik/Penerangan Bangunan Kantor	Jumlah paket komponen instalasi listrik/penerangan bangunan kantor yang disediakan	7 Paket	189.120.346	2 Paket	134.322.500	1 Paket	10.491.800	0 Paket	0	1 Paket	10.218.600			1 Paket	10.218.600	100	97.4	3 Paket	144.541.100	42.86	76.43	Sekretariat	103%
11	2.15.01.2.06.05	Penyediaan Barang Cetakan dan Penggandaan	Jumlah paket barang cetakan dan penggandaan yang disediakan	7 Paket	194.766.950	2 Paket	34.325.600	1 Paket	33.405.000	0 Paket	0	1 Paket	22.880.000			1 Paket	22.880.000	100	68.49	3 Paket	57.205.600	42.86	29.37	Sekretariat	146%
12	2.15.01.2.06.06	Penyediaan Bahan Bacaan dan Peraturan Perundang-undangan	Jumlah dokumen bahan bacaan dan Peraturan Perundang-undangan yang disediakan	384 Dokumen	90.351.084	12 Dokumen	2.760.000	60 Dokumen	22.496.400	0 Dokumen	0	20 Dokumen	720.000			20 Dokumen	720.000	33.33	3.2	32 Dokumen	3.480.000	8.33	3.85	Sekretariat	1042%
13	2.15.01.2.06.09	Penyelenggaraan Rapat Koordinasi dan Konsultasi SKPD	Jumlah laporan penyelenggaraan rapat koordinasi dan konsultasi SKPD	390 Laporan	3.329.468.629	12 Laporan	719.151.169	70 Laporan	704.646.000	3 Laporan	36.282.200	9 Laporan	211.085.995			9 Laporan	211.085.995	12.86	29.96	21 Laporan	930.237.164	5.38	27.94	Sekretariat	43%
				Rata-rata Capaian Kinerja (Sub Kegiatan) (%)													61.55	49.76			24.86	34.4			
				Predikat Kinerja (Sub Kegiatan)													Tinggi	Rendah			Sangat Rendah	Sangat Rendah			
	2.15.01.2.08	Penyediaan Jasa Penunjang Urusan Pemerintahan Daerah	Lancarnya Kegiatan Penyediaan Jasa Penunjang Urusan Pemerintahan Daerah	600 Persen	7.758.499.407	200 Persen	638.321.167	100 Persen	2.045.097.160	25 Persen	209.275.000	50 Persen	1.334.820.094			50 Persen	1.334.820.094	50	65.27	250 Persen	1.973.141.261	41.67	25.43	Sekretariat	77%
14	2.15.01.2.08.02	Penyediaan Jasa Komunikasi, Sumber Daya Air dan Listrik	Jumlah laporan penyediaan jasa komunikasi, sumber daya air dan listrik yang disediakan	72 Laporan	1.386.636.663	12 Laporan	133.787.253	12 Laporan	316.203.000	0 Laporan	0	5 Laporan	47.293.094			5 Laporan	47.293.094	41.67	14.96	17 Laporan	181.080.347	23.61	13.06	Sekretariat	279%
15	2.15.01.2.08.03	Penyediaan Jasa Peralatan dan Perlengkapan Kantor	Jumlah laporan penyediaan jasa peralatan dan perlengkapan kantor yang disediakan	72 Laporan	4.315.160.630	12 Laporan	211.930.500	12 Laporan	1.230.923.000	3 Laporan	149.275.000	9 Laporan	1.021.959.800			9 Laporan	1.021.959.800	75	83.02	21 Laporan	1.233.890.300	29.17	28.59	Sekretariat	90%
16	2.15.01.2.08.04	Penyediaan Jasa Pelayanan Umum Kantor	Jumlah laporan penyediaan jasa pelayanan umum kantor yang disediakan	72 Laporan	2.056.702.114	0 Laporan	292.603.414	12 Laporan	497.971.160	3 Laporan	60.000.000	9 Laporan	265.567.200			9 Laporan	265.567.200	75	53.33	9 Laporan	558.170.614	12.5	27.14	Sekretariat	141%
				Rata-rata Capaian Kinerja (Sub Kegiatan) (%)													63.89	50.44			21.76	22.93			
				Predikat Kinerja (Sub Kegiatan)													Tinggi	Rendah			Sangat Rendah	Sangat Rendah			

No	Kode	Program / Kegiatan / Sub Kegiatan	Indikator Kinerja Program (Outcome) / Kegiatan (Output) / Sub Kegiatan (Sub Output)	Target Renstra Perangkat Daerah Kabupaten Pada Tahun 2026 Akhir Periode Renstra Perangkat Daerah		Realisasi Capaian Kinerja Perangkat Daerah Kabupaten Sampai Dengan Tahun Lalu (2023)		Target Kinerja dan Anggaran Renja Perangkat Daerah Kabupaten Tahun Berjalan 2024 yang dievaluasi		Realisasi Kinerja Pada Triwulan				Realisasi Capaian Kinerja dan Anggaran Renja SKPD 2024 yang dievaluasi	Tingkat Capaian Kinerja dan Realisasi Anggaran Renja Perangkat Daerah Tahun 2024 (%)		Realisasi Kinerja dan Anggaran Renstra Perangkat Daerah Kabupaten s/d Tahun 2024		Tingkat Capaian Kinerja dan Realisasi Anggaran Renstra Perangkat Daerah Kabupaten s/d Tahun 2024		Unit Perangkat Daerah PenanggungJawab	Nilai Efisiensi			
										I	II	III	IV												
1	2	3	4	5		6		7		8		9		10	11	12		13=12/7x100%		14=6x12		15=14/5x100%		16	17=K13/Rp13x100%
				K	Rp	K	Rp	K	Rp	K	Rp	K	Rp	K	Rp	K	Rp	K	Rp	K	Rp				
	2.15.01.2.09	Pemeliharaan Barang Milik Daerah Penunjang Urusan Pemerintahan Daerah	Lancarnya Kegiatan Pemeliharaan Barang Milik Daerah Penunjang Urusan Pemerintahan Daerah	600 Persen	7.713.930.038	200 Persen	638.825.923	100 Persen	2.005.697.500	25 Persen	46.632.400	50 Persen	148.371.256			50 Persen	148.371.256	50	7.4	250 Persen	787.197.179	41.67	10.2	Sekretariat	676%
17	2.15.01.2.09.02	Penyediaan Jasa Pemeliharaan, Biaya Pemeliharaan, Pajak dan Perizinan Kendaraan Dinas Operasional atau Lapangan	Jumlah kendaraan dinas operasional atau lapangan yang dipelihara dan dibayarkan pajak dan perizinannya	152 Unit	1.746.358.354	24 Unit	223.462.623	25 Unit	356.190.100	5 Unit	9.432.400	5 Unit	23.882.256			5 Unit	23.882.256	20	6.7	29 Unit	247.344.879	19.08	14.16	Sekretariat	299%
18	2.15.01.2.09.10	Pemeliharaan/Rehabilitasi Sarana dan Prasarana Gedung Kantor atau Bangunan Lainnya	Jumlah sarana dan prasarana gedung kantor atau bangunan lainnya yang dipelihara/direhabilitasi	195 Unit	5.967.571.684	8 Unit	415.363.300	35 Unit	1.649.507.400	1 Unit	37.200.000	1 Unit	124.489.000			1 Unit	124.489.000	2.86	7.55	9 Unit	539.852.300	4.62	9.05	Sekretariat	38%
				Rata-rata Capaian Kinerja (Sub Kegiatan) (%)														11.43	7.13			11.85	11.61		
				Predikat Kinerja (Sub Kegiatan)														Sangat Rendah	Sangat Rendah			Sangat Rendah	Sangat Rendah		
				Rata-rata Capaian Kinerja (Kegiatan) (%)														50	39.43			33.23	23.68		
				Predikat Kinerja (Kegiatan)														Rendah	Rendah			Sangat Rendah	Sangat Rendah		
2	2.23.02	PROGRAM PEMBINAAN PERPUSTAKAAN	Indeks Pembangunan Literasi Masyarakat	71 Persen	19.854.752.430	26 Persen	2.291.975.448	51 Persen	4.303.261.600	51 Persen	220.200.000	51 Persen	571.478.000			51 Persen	571.478.000	100	13.28	77 Persen	2.863.453.448	108.45	14.42	Bidang Pembinaan Perpustakaan, Pelestarian Koleksi Nasional dan Naskah Kuno	753%
	2.23.02.2.01	Pengelolaan Perpustakaan Tingkat Daerah Kabupaten/Kota	Persentase Peningkatan Indeks Pembangunan Literasi Masyarakat	56 Persen	10.005.751.749	26 Persen	1.615.466.948	10 Persen	2.214.806.500	10 Persen	187.800.000	10 Persen	490.478.000			10 Persen	490.478.000	100	22.15	36 Persen	2.105.944.948	64.29	21.05	Bidang Pembinaan Perpustakaan, Pelestarian Koleksi Nasional dan Naskah Kuno	451%
19	2.23.02.2.01.0001	Pengembangan dan Pemeliharaan Layanan Perpustakaan Elektronik	Jumlah Layanan Perpustakaan Elektronik yang Dikembangkan dengan Manajemen Layanan TIK Berbasis ISO20000 (ITSM : Information Technology Service Management)	12 Layanan	1.586.002.635	2 Layanan	171.979.650	2 Layanan	390.943.500	1 Layanan	3.000.000	1 Layanan	7.500.000			1 Layanan	7.500.000	50	1.92	3 Layanan	179.479.650	25	11.32	Bidang Pembinaan Perpustakaan, Pelestarian Koleksi Nasional dan Naskah Kuno	2604%
20	2.23.02.2.01.0004	Pembinaan Perpustakaan pada Satuan Pendidikan Dasar di Seluruh Wilayah Kabupaten/Kota Sesuai dengan Standar Nasional Perpustakaan	Jumlah Perpustakaan pada Satuan Pendidikan Dasar dan yang Dilakukan Pembinaan dalam Mewujudkan Standar Nasional Perpustakaan	12 Perpustakaan	882.759.695	2 Perpustakaan	105.461.400	2 Perpustakaan	222.144.500	0 Perpustakaan	0	1 Perpustakaan	8.730.000			1 Perpustakaan	8.730.000	50	3.93	3 Perpustakaan	114.191.400	25	12.94	Bidang Pembinaan Perpustakaan, Pelestarian Koleksi Nasional dan Naskah Kuno	1272%
21	2.23.02.2.01.0006	Peningkatan Kapasitas Tenaga Perpustakaan dan Pustakawan Tingkat Daerah Kabupaten/Kota	Jumlah Tenaga Perpustakaan yang Ditingkatkan Kapasitasnya dan Mendapat Sertifikasi Tenaga Perpustakaan dan Pustakawan Tingkat Daerah Kabupaten/Kota	30 Orang	363.982.442	5 Orang	152.323.498	5 Orang	47.260.000	0 Orang	0	3 Orang	20.548.000			3 Orang	20.548.000	60	43.48	8 Orang	172.871.498	26.67	47.49	Bidang Pembinaan Perpustakaan, Pelestarian Koleksi Nasional dan Naskah Kuno	138%
22	2.23.02.2.01.0007	Pengembangan Layanan Perpustakaan Rujukan Tingkat Kabupaten/Kota	Jumlah Layanan Perpustakaan Rujukan yang Dikembangkan Tingkat Kabupaten/Kota Melalui Peningkatan Koleksi	36 Layanan	5.501.936.941	6 Layanan	881.622.000	6 Layanan	1.305.231.100	1 Layanan	171.200.000	3 Layanan	419.700.000			3 Layanan	419.700.000	50	32.16	9 Layanan	1.301.322.000	25	23.65	Bidang Pembinaan Perpustakaan, Pelestarian Koleksi Nasional dan Naskah Kuno	155%
23	2.23.02.2.01.0008	Pengembangan Bahan Pustaka	Jumlah Bahan Perpustakaan Tercetak yang Dicetak dan Diadakan	6000 Eksemplar	1.010.000.000	950 Eksemplar	212.734.400	1000 Eksemplar	115.171.800	0 Eksemplar	0	0 Eksemplar	0			0 Eksemplar	0	0	0	950 Eksemplar	212.734.400	15.83	21.06	Bidang Pembinaan Perpustakaan, Pelestarian Koleksi Nasional dan Naskah Kuno	
24	2.23.02.2.01.0009	Pengelolaan dan Pengembangan Bahan Pustaka	Jumlah Bahan Perpustakaan yang Dilakukan Pengelolaan dan Pengembangan untuk Mewujudkan Keberagaman Koleksi Perpustakaan	6000 Eksemplar	661.070.036	1000 Eksemplar	91.346.000	1000 Eksemplar	134.055.600	250 Eksemplar	13.600.000	500 Eksemplar	34.000.000			500 Eksemplar	34.000.000	50	25.36	1 Eksemplar	125.346.000	0.02	18.96	Bidang Pembinaan Perpustakaan, Pelestarian Koleksi Nasional dan Naskah Kuno	197%
				Rata-rata Capaian Kinerja (Sub Kegiatan) (%)														43.33	17.81			19.59	22.57		
				Predikat Kinerja (Sub Kegiatan)														Rendah	Sangat Rendah			Sangat Rendah	Sangat Rendah		
	2.23.02.2.02	Pembudayaan Gemar Membaca Tingkat Daerah Kabupaten/Kota	Persentase Tingkat Kegemaran Membaca Masyarakat	422 Persen	9.849.000.681	120 Persen	676.508.500	66 Persen	2.088.455.100	25 Persen	32.400.000	25 Persen	81.000.000			25 Persen	81.000.000	37.88	3.88	145 Persen	757.508.500	34.36	7.69	Bidang Pembinaan Perpustakaan, Pelestarian Koleksi Nasional dan Naskah Kuno	976%
25	2.23.02.2.02.0001	Sosialisasi Budaya Baca dan Literasi pada Satuan Pendidikan Dasar dan Pendidikan Khusus serta Masyarakat	Jumlah Lokus Pembudayaan Kegemaran Membaca dan Literasi pada Satuan Pendidikan	6 Lokus	1.737.496.476	3 Lokus	357.717.000	1 Lokus	387.849.600	1 Lokus	32.400.000	1 Lokus	81.000.000			1 Lokus	81.000.000	100	20.88	4 Lokus	438.717.000	66.67	25.25	Bidang Pembinaan Perpustakaan, Pelestarian Koleksi Nasional dan Naskah Kuno	479%
26	2.23.02.2.02.0002	Pembangunan dan Pemeliharaan Sarana Perpustakaan di Tempat-Tempat Umum yang Menjadi Kewenangan Daerah Kabupaten/Kota	Jumlah Perpustakaan yang Dibangun di Tempat-Tempat Umum yang Menjadi Kewenangan Daerah Kabupaten/Kota	18 Perpustakaan	7.364.810.573	2 Perpustakaan	296.852.000	3 Perpustakaan	1.625.018.300	0 Perpustakaan	0	0 Perpustakaan	0			0 Perpustakaan	0	0	0	2 Perpustakaan	296.852.000	11.11	4.03	Bidang Pembinaan Perpustakaan, Pelestarian Koleksi Nasional dan Naskah Kuno	
27	2.23.02.2.02.0005	Pemilihan Duta Baca Tingkat Daerah Kabupaten/Kota	Jumlah Duta Baca Tingkat Daerah Kabupaten/Kota yang Dipilih dan Didukung Kegiatannya	14 Orang	746.693.632	3 Orang	21.939.500	3 Orang	75.587.200	0 Orang	0	0 Orang	0			0 Orang	0	0	0	3 Orang	21.939.500	21.43	2.94	Bidang Pembinaan Pepustakaan, Pelestarian Koleksi Nasional dan Naskah Kuno	
				Rata-rata Capaian Kinerja (Sub Kegiatan) (%)														33.33	6.96			33.07	10.74		
				Predikat Kinerja (Sub Kegiatan)														Sangat Rendah	Sangat Rendah			Sangat Rendah	Sangat Rendah		
				Rata-rata Capaian Kinerja (Kegiatan) (%)														68.94	13.02			49.33	14.37		
				Predikat Kinerja (Kegiatan)														Tinggi	Sangat Rendah			Rendah	Sangat Rendah		

No	Kode	Program / Kegiatan / Sub Kegiatan	Indikator Kinerja Program (Outcome) / Kegiatan (Output) / Sub Kegiatan (Sub Output)	Target Renstra Perangkat Daerah Kabupaten Pada Tahun 2026 Akhir Periode Renstra Perangkat Daerah		Realisasi Capaian Kinerja Perangkat Daerah Kabupaten Sampai Dengan Tahun Lalu (2023)		Target Kinerja dan Anggaran Renja Perangkat Daerah Kabupaten Tahun Berjalan 2024 yang dievaluasi		Realisasi Kinerja Pada Triwulan				Realisasi Capaian Kinerja dan Anggaran Renja SKPD 2024 yang dievaluasi	Tingkat Capaian Kinerja dan Realisasi Anggaran Renja Perangkat Daerah Tahun 2024 (%)		Realisasi Kinerja dan Anggaran Renstra Perangkat Daerah Kabupaten s/d Tahun 2024		Tingkat Capaian Kinerja dan Realisasi Anggaran Renstra Perangkat Daerah Kabupaten s/d Tahun 2024		Unit Perangkat Daerah PenanggungJawab	Nilai Efisiensi			
										I		II											III	IV	
1	2	3	4	5		6		7		8		9		10	11	12		13=12/7x100%		14=6+12		15=14/5x100%		16	17=K13/Rp13x100%
				K	Rp	K	Rp	K	Rp	K	Rp	K	Rp	K	Rp	K	Rp	K	Rp	K	Rp	K	Rp		
3	2.23.03	PROGRAM PELESTARIAN KOLEKSI NASIONAL DAN NASKAH KUNO	Cakupan Peningkatan Koleksi Nasional dan Naskah Kuno Yang Dilestarikan	600 Persen	1.515.528.114	40 Persen	196.683.600	100 Persen	318.049.400	25 Persen	28.000.000	25 Persen	70.000.000			25 Persen	70.000.000	25	22.01	65 Persen	266.683.600	10.83	17.6	Bidang Pembinaan Perpustakaan, Pelestarian Koleksi Nasional dan Naskah Kuno	114%
	2.23.03.2.01	Pelestarian Naskah Kuno Milik Daerah Kabupaten/Kota	Persentase Naskah Kuno Yang Dilestarikan	210 Persen	1.515.528.114	40 Persen	196.683.600	40 Persen	318.049.400	25 Persen	28.000.000	25 Persen	70.000.000			25 Persen	70.000.000	62.5	22.01	65 Persen	266.683.600	30.95	17.6	Bidang Pembinaan Perpustakaan, Pelestarian Koleksi Nasional Naskah Kuno	284%
28	2.23.03.2.01.0001	Peningkatan Peran Serta Masyarakat dalam Penyimpanan, Perawatan, Pelestarian, dan Pendaftaran Naskah Kuno	Jumlah Masyarakat yang Berperan Serta dalam Penyimpanan, Perawatan, Pelestarian, dan Pendaftaran Naskah Kuno	12 Orang	472.021.226	2 Orang	4.399.000	2 Orang	92.604.600	0 Orang	0	0 Orang	0			0 Orang	0	0	0	2 Orang	4.399.000	16.67	0.93	Bidang Pembinaan Perpustakaan, Pelestarian Koleksi Nasional dan Naskah Kuno	
29	2.23.03.2.01.0002	Pengembangan, Pengolahan dan Pengalihmediaan Naskah Kuno yang Dimiliki oleh Masyarakat untuk Dilestarikan dan Didayagunakan	Jumlah Naskah Kuno yang Dimiliki oleh Masyarakat yang Dikembangkan untuk Dilestarikan dan Didayagunakan	12 Eksemplar	1.043.506.888	4 Eksemplar	192.284.600	2 Eksemplar	225.444.800	1 Eksemplar	28.000.000	1 Eksemplar	70.000.000			1 Eksemplar	70.000.000	50	31.05	5 Eksemplar	262.284.600	41.67	25.13	Bidang Pembinaan Perpustakaan, Pelestarian Koleksi Nasional dan Naskah Kuno	161%
				Rata-rata Capaian Kinerja (Sub Kegiatan) (%)														25	15.53			29.17	13.03		
				Predikat Kinerja (Sub Kegiatan)														Sangat Rendah	Sangat Rendah			Sangat Rendah	Sangat Rendah		
				Rata-rata Capaian Kinerja (Kegiatan) (%)														62.5	22.01			30.95	17.6		
				Predikat Kinerja (Kegiatan)														Tinggi	Sangat Rendah			Sangat Rendah	Sangat Rendah		
4	2.24.02	PROGRAM PENGELOLAAN ARSIP	Persentase Revitalisasi Arsip dan Aktualisasi Nilai Budaya dan Kearifan Lokal	600 Persen	4.674.200.217	20 Persen	888.045.100	100 Persen	963.335.000	25 Persen	45.400.000	25 Persen	238.728.800			25 Persen	238.728.800	25	24.78	45 Persen	1.126.773.900	7.5	24.11	Bidang Pengelolaan dan Perizinan Penggunaan Arsip	101%
	2.24.02.2.01	Pengelolaan Arsip Dinamis Daerah Kabupaten/Kota	Persentase Arsip Dinamis Yang Dikelola	89 Persen	2.979.686.056	200 Persen	511.541.000	10 Persen	650.987.500	3 Persen	36.400.000	5 Persen	164.813.300			5 Persen	164.813.300	50	25.32	205 Persen	676.354.300	230.34	22.7	Bidang Pengelolaan dan Perizinan Penggunaan Arsip	197%
30	2.24.02.2.01.0001	Penciptaan dan Penggunaan Arsip Dinamis	Jumlah Naskah Dinas Yang Diciptakan dan Digunakan	26827 Berkas	1.840.242.050	5 Berkas	421.031.000	6000 Berkas	405.500.000	1500 Berkas	36.400.000	3000 Berkas	135.123.300			3000 Berkas	135.123.300	50	33.32	3 Berkas	556.154.300	0.01	30.22	Bidang Pengelolaan dan Perizinan Penggunaan Arsip	150%
31	2.24.02.2.01.0002	Pemeliharaan dan Penyusutan Arsip Dinamis	Jumlah Naskah Dinas Yang Dilakukan Pemeliharaan dan Penyusutan	26827 Berkas	694.826.270	5 Berkas	42.285.000	6000 Berkas	161.061.500	0 Berkas	0	3000 Berkas	27.390.000			3000 Berkas	27.390.000	50	17.01	3 Berkas	69.675.000	0.01	10.03	Bidang Pengelolaan dan Perizinan Penggunaan Arsip	294%
32	2.24.02.2.01.0003	Pengawasan Arsip Dinamis Kewenangan Kabupaten/Kota	Jumlah Laporan Hasil Pengawasan Arsip Dinamis Kewenangan Kabupaten/Kota	89 Laporan	444.617.736	1 Laporan	48.225.000	10 Laporan	84.426.000	0 Laporan	0	5 Laporan	2.300.000			5 Laporan	2.300.000	50	2.72	6 Laporan	50.525.000	6.74	11.36	Bidang Pengelolaan dan Perizinan Penggunaan Arsip	1838%
				Rata-rata Capaian Kinerja (Sub Kegiatan) (%)														50	17.68			2.25	17.2		
				Predikat Kinerja (Sub Kegiatan)														Rendah	Sangat Rendah			Sangat Rendah	Sangat Rendah		
	2.24.02.2.02	Pengelolaan Arsip Statis Daerah Kabupaten/Kota	Persentase Arsip Terjaga dan Arsip Statis Sebagai Warisan Budaya Yang Di Preservasi	600 Persen	836.495.145	4 Persen	201.245.100	100 Persen	110.833.900	25 Persen	2.600.000	50 Persen	6.500.000			50 Persen	6.500.000	50	5.86	54 Persen	207.745.100	9	24.84	Bidang Pengelolaan dan Perizinan Penggunaan Arsip	853%
33	2.24.02.2.02.0001	Pengumpulan dan Penyampaian Salinan Otentik Naskah Asli Arsip Terjaga kepada ANRI	Jumlah Salinan Otentik Naskah Asli Arsip Terjaga Yang Dikumpulkan dan Disampaikan Kepada ANRI	7 Arsip	566.139.400	2 Arsip	162.332.400	1 Arsip	79.700.000	0 Arsip	0	0 Arsip	0			0 Arsip	0	0	0	2 Arsip	162.332.400	28.57	28.67	Bidang Pengelolaan dan Perizinan Penggunaan Arsip	
34	2.24.02.2.02.0002	Akuisisi, Pengolahan, Preservasi, dan Akses Arsip Statis	Jumlah Arsip Statis Yang Dilakukan Akuisisi, Pengolahan, Preservasi dan Akses Arsip Statis	61302 Arsip	270.355.745	10 Arsip	38.912.700	10217 Arsip	31.133.900	2553 Arsip	2.600.000	5106 Arsip	6.500.000			5106 Arsip	6.500.000	49.98	20.88	5 Arsip	45.412.700	0.01	16.8	Bidang Pengelolaan dan Perizinan Penggunaan Arsip	239%
				Rata-rata Capaian Kinerja (Sub Kegiatan) (%)														24.99	10.44			14.29	22.74		
				Predikat Kinerja (Sub Kegiatan)														Sangat Rendah	Sangat Rendah			Sangat Rendah	Sangat Rendah		
	2.24.02.2.03	Pengelolaan Simpul Jaringan Informasi Kearsipan Nasional Tingkat Kabupaten/Kota	Persentase Pelayanan Arsip Sebagai Memori Kolektif dan Jati Diri Bangsa	600 Persen	858.019.016	200 Persen	175.259.000	100 Persen	201.513.600	25 Persen	6.400.000	50 Persen	67.415.500			50 Persen	67.415.500	50	33.45	250 Persen	242.674.500	41.67	28.28	Bidang Pengelolaan dan Perizinan Penggunaan Arsip	149%
35	2.24.02.2.03.0001	Penyediaan Informasi, Akses dan Layanan Kearsipan Tingkat Daerah Kabupaten/Kota Melalui JIKN	Jumlah Layanan Penyediaan Infomasi, Akses dan Layanan Kearsipan Tingkat Daerah Kabupaten/Kota Melalui JIKN	832 Pengguna	586.255.926	8 Pengguna	57.825.000	8 Pengguna	156.474.600	2 Pengguna	6.400.000	4 Pengguna	57.000.000			4 Pengguna	57.000.000	50	36.43	12 Pengguna	114.825.000	1.44	19.59	Bidang Pengelolaan dan Perizinan Penggunaan Arsip	137%
36	2.24.02.2.03.0002	Pemberdayaan Kapasitas Unit Kearsipan dan Lembaga Kearsipan Daerah Kabupaten/Kota	Jumlah Laporan Hasil Pemberdayaan Kapasitas Unit Kearsipan dan Lembaga Kearsipan Daerah Kabupaten/Kota	12 Laporan	271.763.090	1 Laporan	117.434.000	2 Laporan	45.039.000	0 Laporan	0	1 Laporan	10.415.500			1 Laporan	10.415.500	50	23.13	2 Laporan	127.849.500	16.67	47.04	Bidang Pengelolaan dan Perizinan Penggunaan Arsip	216%
				Rata-rata Capaian Kinerja (Sub Kegiatan) (%)														50	29.78			9.06	33.32		
				Predikat Kinerja (Sub Kegiatan)														Rendah	Sangat Rendah			Sangat Rendah	Sangat Rendah		
				Rata-rata Capaian Kinerja (Kegiatan) (%)														50	21.54			93.67	25.27		
				Predikat Kinerja (Kegiatan)														Rendah	Sangat Rendah			Sangat Tinggi	Sangat Rendah		
5	2.24.03	PROGRAM PERLINDUNGAN DAN PENYELAMATAN ARSIP	Persentase Perlindungan dan Penyelamatan Arsip Daerah	600 Persen	3.613.811.660	20 Persen	307.539.000	100 Persen	632.056.000	25 Persen	46.600.000	50 Persen	238.496.165			50 Persen	238.496.165	50	37.73	70 Persen	546.035.165	11.67	15.11	Bidang Perlindungan dan Penyelamatan Arsip	133%
	2.24.03.2.01	Pemusnahan Arsip Dilingkungan Pemerintah Daerah Kabupaten/Kota yang Memiliki Retensi di Bawah 10 (Sepuluh) Tahun	Jumlah Yang Terdaftar Penyelamatan Arsip Perangkat Daerah Kabupaten/Kota Yang Digabung dan/atau Dibubarkan, dan Pemekaran Daerah Kecamatan dan Desa/Kelurahan Yang Terdaftar	6 Daftar	2.211.245.500	2 Daftar	239.575.400	1 Daftar	393.050.000	0 Daftar	24.600.000	1 Daftar	113.902.500			1 Daftar	113.902.500	100	28.98	3 Daftar	353.477.900	50	15.99	Bidang Perlindungan dan Penyelamatan Arsip	345%
37	2.24.03.2.01.0001	Penilaian, Penetapan dan Pelaksanaan Pemusnahan Arsip yang Memiliki Retensi di Bawah 10 (Sepuluh) Tahun	Jumlah Arsip Yang Dilakukan Penilaian, Penetapan dan Pelaksanaan Pemusnahan Arsip Yang Memiliki Retensi Di Bawah 10 (Sepuluh) Tahun	6 Arsip	2.211.245.500	1 Arsip	239.575.400	1 Arsip	393.050.000	0 Arsip	24.600.000	1 Arsip	113.902.500			1 Arsip	113.902.500	100	28.98	2 Arsip	353.477.900	33.33	15.99	Bidang Perlindungan dan Penyelamatan Arsip	345%

No	Kode	Program / Kegiatan / Sub Kegiatan	Indikator Kinerja Program (Outcome) / Kegiatan (Output) / Sub Kegiatan (Sub Output)	Target Renstra Perangkat Daerah Kabupaten Pada Tahun 2026 Akhir Periode Renstra Perangkat Daerah		Realisasi Capaian Kinerja Perangkat Daerah Kabupaten Sampai Dengan Tahun Lalu (2023)		Target Kinerja dan Anggaran Renja Perangkat Daerah Kabupaten Tahun Berjalan 2024 yang dievaluasi		Realisasi Kinerja Pada Triwulan				Realisasi Capaian Kinerja dan Anggaran Renja SKPD 2024 yang dievaluasi	Tingkat Capaian Kinerja dan Realisasi Anggaran Renja Perangkat Daerah Tahun 2024 (%)		Realisasi Kinerja dan Anggaran Renstra Perangkat Daerah Kabupaten s/d Tahun 2024		Tingkat Capaian Kinerja dan Realisasi Anggaran Renstra Perangkat Daerah Kabupaten s/d Tahun 2024		Unit Perangkat Daerah PenanggungJawab	Nilai Efisiensi				
										I		II			III	IV							K	Rp		
1	2	3	4	5		6		7		8		9		10	11	12		13=12/7x100%		14=6+12		15=14/5x100%		16	17=K13/Rp13x100%	
				K	Rp	K	Rp	K	Rp	K	Rp	K	Rp	K	Rp	K	Rp	K	Rp	K	Rp					
			Rata-rata Capaian Kinerja (Sub Kegiatan) (%)														100	28.98			33.33	15.99				
			Predikat Kinerja (Sub Kegiatan)														Sangat Tinggi	Sangat Rendah			Sangat Rendah	Sangat Rendah				
	2.24.03.2.03	Penyelamatan Arsip Perangkat Daerah Kabupaten/Kota yang Digabung dan/atau Dibubarkan, dan Pemekaran Daerah Kecamatan dan Desa/Kelurahan	Jumlah Yang Terdaftar Penyelamatan Arsip Perangkat Daerah Kabupaten/Kota Yang Digabung dan/atau Dibubarkan, dan Pemekaran Daerah Kecamatan dan Desa/Kelurahan Yang Terdaftar	6 Daftar	1.126.459.200	2 Daftar	67.963.600	1 Daftar	190.590.000	0 Daftar	22.000.000	1 Daftar	94.281.865				1 Daftar	94.281.865	100	49.47	3 Daftar	162.245.465	50	14.4	Bidang Perlindungan dan Penyelamatan Arsip	202%
38	2.24.03.2.03.0001	Pendataan, Penyusunan Daftar dan Penilaian serta Penyerahan atau Pemusnahan Arsip bagi Penggabungan Perangkat Daerah Kabupaten/Kota	Jumlah Daftar Arsip Yang Dilakukan Pendataan, Penyusunan dan Penilaian serta Penyerahan atau Pemusnahan Arsip Bagi Penggabungan Perangkat Daerah Kabupaten/Kota	6 Arsip	563.229.600	1 Arsip	67.963.600	1 Arsip	95.160.000	0 Arsip	9.000.000	1 Arsip	58.043.865				1 Arsip	58.043.865	100	61	2 Arsip	126.007.465	33.33	22.37	Bidang Perlindungan dan Penyelamatan Arsip	164%
39	2.24.03.2.03.0002	Pendataan, Penyusunan Daftar dan Penilaian serta Penyerahan atau Pemusnahan Arsip bagi Pembubaran Perangkat Daerah Kabupaten/Kota	Jumlah Arsip Yang Dilakukan Pendataan, Penyusunan Daftar dan Penilaian serta Penyerahan atau Pemusnahan Arsip Bagi Pembubaran Perangkat Daerah Kabupaten/Kota	6 Daftar	563.229.600	0 Daftar	0	1 Daftar	95.430.000	0 Daftar	13.000.000	1 Daftar	36.238.000				1 Daftar	36.238.000	100	37.97	1 Daftar	36.238.000	16.67	6.43	Bidang Perlindungan dan Penyelamatan Arsip	263%
			Rata-rata Capaian Kinerja (Sub Kegiatan) (%)														100	49.49			25	14.4				
			Predikat Kinerja (Sub Kegiatan)														Sangat Tinggi	Rendah			Sangat Rendah	Sangat Rendah				
	2.24.03.2.04	Autentikasi Arsip Statis dan Arsip Hasil Alih Media Kabupaten/Kota	Jumlah Arsip Terdaftar Yang Sudah Diautentikasi Arsip Statis dan Arsip Hasil Alih Media Daerah	6 Arsip	276.106.960	0 Arsip	0	1 Arsip	48.416.000	0 Arsip	0	1 Arsip	30.311.800				1 Arsip	30.311.800	100	62.61	1 Arsip	30.311.800	16.67	10.98	Bidang Perlindungan dan Penyelamatan Arsip	160%
40	2.24.03.2.04.0002	Penilaian dan Penetapan Hasil Alih Media Sesuai Persyaratan Penjaminan Keabsahan Arsip	Jumlah Daftar Arsip Yang Dilakukan Penilaian dan Penetapan Alih Media Sesuai Persyaratan Penjaminan Keabsahan Arsip	6 Arsip	276.106.960	0 Arsip	0	1 Arsip	48.416.000	0 Arsip	0	1 Arsip	30.311.800				1 Arsip	30.311.800	100	62.61	1 Arsip	30.311.800	16.67	10.98	Bidang Perlindungan dan Penyelamatan Arsip	160%
			Rata-rata Capaian Kinerja (Sub Kegiatan) (%)														100	62.61			16.67	10.98				
			Predikat Kinerja (Sub Kegiatan)														Sangat Tinggi	Tinggi			Sangat Rendah	Sangat Rendah				
			Rata-rata Capaian Kinerja (Kegiatan) (%)														100	47.02			38.89	13.79				
			Predikat Kinerja (Kegiatan)														Sangat Tinggi	Rendah			Rendah	Sangat Rendah				
6	2.24.04	PROGRAM PERIZINAN PENGGUNAAN ARSIP	Persentase Pelayanan Perizinan dan Penggunaan Arsip	600 Persen	133.234.030	40 Persen	112.516.400	100 Persen	4.673.000	0 Persen	0	0 Persen	0				0 Persen	0	0	0	40 Persen	112.516.400	6.67	84.45	Bidang Pengelolaan dan Perizinan Penggunaan Arsip	
	2.24.04.2.01	Pelayanan Izin Penggunaan Arsip yang Bersifat Tertutup di Kabupaten/Kota	Jumlah Pengguna Yang Terdaftar Pelayanan Izin Penggunaan Arsip Yang Bersifat Tertutup Di Lembaga Kearsipan Daerah Yang Sesuai	836 Pengguna	133.234.030	2 Pengguna	112.516.400	8 Pengguna	4.673.000	0 Pengguna	0	0 Pengguna	0				0 Pengguna	0	0	0	2 Pengguna	112.516.400	0.24	84.45	Bidang Pengelolaan dan Perizinan Penggunaan Arsip	
41	2.24.04.2.01.0001	Penyusunan dan Penetapan SOP Penggunaan Arsip yang Bersifat Tertutup	Jumlah SOP Penggunaan Arsip Yang Bersifat Tertutup Yang Disusun dan Ditetapkan	15 SOP	133.234.030	1 SOP	112.516.400	4 SOP	4.673.000	0 SOP	0	0 SOP	0				0 SOP	0	0	0	1 SOP	112.516.400	6.67	84.45	Bidang Pengelolaan dan Perizinan Penggunaan Arsip	
			Rata-rata Capaian Kinerja (Sub Kegiatan) (%)														0	0			6.67	84.45				
			Predikat Kinerja (Sub Kegiatan)														Sangat Rendah	Sangat Rendah			Sangat Rendah	Sangat Tinggi				
			Rata-rata Capaian Kinerja (Kegiatan) (%)														0	0			0.24	84.45				
			Predikat Kinerja (Kegiatan)														Sangat Rendah	Sangat Rendah			Sangat Rendah	Sangat Tinggi				
			Rata-rata Capaian Kinerja (Seluruh Program) (%)														49.24	23.31			68.06	29.03				
			Predikat Kinerja (Seluruh Program)														Rendah	Sangat Rendah			Tinggi	Sangat Rendah				
			Rata-rata Capaian Kinerja (Seluruh Kegiatan) (%)														59.4	30.64			45.43	24.38				
			Predikat Kinerja (Seluruh Kegiatan)														Tinggi	Sangat Rendah			Rendah	Sangat Rendah				
			Rata-rata Capaian Kinerja (Seluruh Sub Kegiatan) (%)														47.66	26.18			18.61	22				
			Predikat Kinerja (Seluruh Sub Kegiatan)														Rendah	Sangat Rendah			Sangat Rendah	Sangat Rendah				
			Jumlah Anggaran dari seluruh Program						18.338.696.828		1.986.673.298		6.212.693.095				6.212.693.095									

DINAS PERTANAHAN DAN LINGKUNGAN HIDUP TRIWULAN II TAHUN 2024																									
No	Kode	Program / Kegiatan / Sub Kegiatan	Indikator Kinerja Program (Outcome) / Kegiatan (Output) / Sub Kegiatan (Sub Output)	Target Renstra Perangkat Daerah Kabupaten Pada Tahun 2026 Akhir Periode Renstra Perangkat Daerah		Realisasi Capaian Kinerja Perangkat Daerah Kabupaten Sampai Dengan Tahun Lalu (2023)		Target Kinerja dan Anggaran Renja Perangkat Daerah Kabupaten Tahun Berjalan 2024 yang dievaluasi		Realisasi Kinerja Pada Triwulan						Realisasi Capaian Kinerja dan Anggaran Renja SKPD 2024 yang dievaluasi		Tingkat Capaian Kinerja dan Realisasi Anggaran Renja Perangkat Daerah Tahun 2024 (%)		Realisasi Kinerja dan Anggaran Renstra Perangkat Daerah Kabupaten s/d Tahun 2024		Tingkat Capaian Kinerja dan Realisasi Anggaran Renstra Perangkat Daerah Kabupaten s/d Tahun 2024		Unit Perangkat Daerah Penanggung Jawab	Nilai Efisiensi
										I	II	III	IV												
1	2	3	4	5		6		7		8		9		10	11	12		13=12/7x100%		14=6+12		15=14/5x100%		16	17=K13/Rp13x100%
				K	Rp	K	Rp	K	Rp	K	Rp	K	Rp	K	Rp	K	Rp	K	Rp	K	Rp	K	Rp		
1	2.10.01	PROGRAM PENUNJANG URUSAN PEMERINTAHAN DAERAH KABUPATEN/KOTA	Nilai SAKIP Perangkat Daerah	74 Point	61.500.000.000	68.5 Point	10.378.482.142	72 Point	11.371.614.531	68.5 Point	1.885.580.255	68.5 Point	5.847.408.526			68.5 Point	5.847.408.526	95.14	51.42	137 Point	16.225.890.668	185.14	26.38	Sekretaris	185%
	2.15.01.2.01	Perencanaan, Penganggaran, dan Evaluasi Kinerja Perangkat Daerah	Persentase Penyusunan Dokumen Perencanaan, Penganggaran, dan Evaluasi Kinerja Perangkat Daerah	100 Persen	2.400.000.000	100 Persen	91.096.000	100 Persen	94.326.000	25 Persen	10.200.000	35 Persen	29.270.000			35 Persen	29.270.000	35	31.03	35 Persen	120.366.000	35	5.02	Kasubag Perencanaan dan Pelaporan	113%
1	2.15.01.2.01.01	Penyusunan Dokumen Perencanaan Perangkat Daerah	Jumlah Dokumen Perencanaan Perangkat Daerah	12 Dokumen	1.200.000.000	2 Dokumen	58.998.000	2 Dokumen	61.150.000	1 Dokumen	10.200.000	1 Dokumen	24.470.000			1 Dokumen	24.470.000	50	40.02	3 Dokumen	83.468.000	25	6.96	Kasubag Perencanaan dan Pelaporan	125%
2	2.15.01.2.01.06	Koordinasi dan Penyusunan Laporan Capaian Kinerja dan Ikhtisar Realisasi Kinerja SKPD	Jumlah Laporan Capaian Kinerja dan Ikhtisar Realisasi Kinerja SKPD dan Laporan Hasil Koordinasi Penyusunan Laporan Capaian Kinerja dan Ikhtisar Realisasi Kinerja SKPD	24 Laporan	1.200.000.000	4 Laporan	32.098.000	4 Laporan	33.176.000	0 Laporan	0	1 Laporan	4.800.000			1 Laporan	4.800.000	25	14.47	5 Laporan	36.898.000	20.83	3.07	Kasubag Perencanaan dan Pelaporan	173%
				Rata-rata Capaian Kinerja (Sub Kegiatan) (%)													37.5	27.25			22.92	5.02			
				Predikat Kinerja (Sub Kegiatan)													Sangat Rendah	Sangat Rendah			Sangat Rendah	Sangat Rendah			
	2.15.01.2.02	Administrasi Keuangan Perangkat Daerah	Persentase Layanan Administrasi Keuangan Perangkat Daerah Yang Baik	100 Persen	43.200.000.000	100 Persen	7.033.193.004	100 Persen	7.927.355.731	25 Persen	1.605.872.585	35 Persen	4.430.089.960			35 Persen	4.430.089.960	35	55.88	35 Persen	11.463.282.964	35	26.54	Kasubag Keuangan	63%
3	2.15.01.2.02.01	Penyediaan Gaji dan Tunjangan ASN	Jumlah Orang yang Menerima Gaji dan Tunjangan ASN	270 Orang/bulan	42.000.000.000	45 Orang/bulan	6.989.243.204	47 Orang/bulan	7.861.784.531	46 Orang/bulan	1.595.792.585	46 Orang/bulan	4.405.239.960			46 Orang/bulan	4.405.239.960	97.87	56.03	91 Orang/bulan	11.394.483.164	33.7	27.13	Kasubag Keuangan	175%
4	2.15.01.2.02.05	Koordinasi dan Penyusunan Laporan Keuangan Akhir Tahun SKPD	Jumlah Laporan Keuangan Akhir Tahun SKPD dan Laporan Hasil Koordinasi Penyusunan Laporan Keuangan Akhir Tahun SKPD	24 Laporan	600.000.000	1 Laporan	21.449.900	1 Laporan	32.785.600	0 Laporan	4.980.000	0 Laporan	14.650.000			0 Laporan	14.650.000	0	44.68	1 Laporan	36.099.900	4.17	6.02	Kasubag Keuangan	
5	2.15.01.2.02.07	Koordinasi dan Penyusunan Laporan Keuangan Bulanan/ Triwulanan/ Semesteran SKPD	Jumlah Laporan Keuangan Bulanan/ Triwulanan/ Semesteran SKPD dan Laporan Koordinasi Penyusunan Laporan Keuangan Bulanan/Triwulanan/Semesteran SKPD	24 Laporan	600.000.000	4 Laporan	22.499.900	4 Laporan	32.785.600	1 Laporan	5.100.000	1 Laporan	10.200.000			1 Laporan	10.200.000	25	31.11	5 Laporan	32.699.900	20.83	5.45	Kasubag Keuangan	80%
				Rata-rata Capaian Kinerja (Sub Kegiatan) (%)													40.96	43.94			19.57	12.87			
				Predikat Kinerja (Sub Kegiatan)													Rendah	Rendah			Sangat Rendah	Sangat Rendah			
	2.15.01.2.05	Administrasi Kepegawaian Perangkat Daerah	Persentase Layanan Administrasi Kepegawaian Perangkat Daerah Yang Baik	100 Persen	600.000.000	100 Persen	44.000.000	100 Persen	48.315.000	25 Persen	0	35 Persen	0			35 Persen	0	35	0	35 Persen	44.000.000	35	7.33	Kasubag Umum dan Kepegawaian	
6	2.15.01.2.05.11	Bimbingan Teknis Implementasi Peraturan Perundang-Undangan	Jumlah Orang yang Mengikuti Bimbingan Teknis Implementasi Peraturan Perundang-Undangan	120 Orang	600.000.000	8 Orang	44.000.000	5 Orang	48.315.000	0 Orang	0	0 Orang	0			0 Orang	0	0	0	8 Orang	44.000.000	6.67	7.33	Kasubag Umum dan Kepegawaian	
				Rata-rata Capaian Kinerja (Sub Kegiatan) (%)													0	0			6.67	7.33			
				Predikat Kinerja (Sub Kegiatan)													Sangat Rendah	Sangat Rendah			Sangat Rendah	Sangat Rendah			
	2.15.01.2.06	Administrasi Umum Perangkat Daerah	Persentase Layanan Administrasi Umum Perangkat Daerah Yang Baik	100 Persen	9.900.000.000	75 Persen	2.207.944.562	100 Persen	1.420.176.600	25 Persen	185.802.302	35 Persen	1.004.316.323			35 Persen	1.004.316.323	35	70.72	35 Persen	3.212.260.885	35	32.45	Kasubag Umum dan Kepegawaian	49%
7	2.15.01.2.06.01	Penyediaan Komponen Instalasi Listrik/Penerangan Bangunan Kantor	Jumlah Paket Komponen Instalasi Listrik/Penerangan Bangunan Kantor yang Disediakan	18 Paket	1.800.000.000	0 Paket	0	1 Paket	50.989.400	0 Paket	0	0 Paket	9.699.000			0 Paket	9.699.000	0	19.02		9.699.000		0.54	Kasubag Umum dan Kepegawaian	
8	2.15.01.2.06.02	Penyediaan Peralatan dan Perlengkapan Kantor	Jumlah Paket Peralatan dan Perlengkapan Kantor yang Disediakan	60 Paket	1.200.000.000	13 Paket	453.812.361	4 Paket	318.220.200	0 Paket	0	1 Paket	312.550.000			1 Paket	312.550.000	25	98.22	14 Paket	766.362.361	23.33	63.86	Kasubag Umum dan Kepegawaian	25%
9	2.15.01.2.06.05	Penyediaan Barang Cetak dan Penggandaan	Jumlah Paket Barang Cetak dan Penggandaan yang Disediakan	60 Paket	600.000.000	1 Paket	15.914.800	1 Paket	38.638.000	0 Paket	0	0 Paket	14.181.500			0 Paket	14.181.500	0	36.7	1 Paket	30.096.300	1.67	5.02	Kasubag Umum dan Kepegawaian	
10	2.15.01.2.06.06	Penyediaan Bahan Bacaan dan Peraturan Perundang-undangan	Jumlah Dokumen Bahan Bacaan dan Peraturan Perundang-Undangan yang Disediakan	6 Dokumen	300.000.000	1 Dokumen	6.620.000	1 Dokumen	38.604.000	0 Dokumen	3.300.000	0 Dokumen	20.120.000			0 Dokumen	20.120.000	0	52.12	1 Dokumen	26.740.000	16.67	8.91	Kasubag Umum dan Kepegawaian	
11	2.15.01.2.06.09	Penyelenggaraan Rapat Koordinasi dan Konsultasi SKPD	Jumlah Laporan Penyelenggaraan Rapat Koordinasi dan Konsultasi SKPD	1800 Laporan	6.000.000.000	450 Laporan	1.731.597.401	295 Laporan	973.725.000	75 Laporan	182.502.302	148 Laporan	647.765.823			148 Laporan	647.765.823	50.17	66.52	598 Laporan	2.379.363.224	33.22	39.66	Kasubag Umum dan Kepegawaian	75%
				Rata-rata Capaian Kinerja (Sub Kegiatan) (%)													15.03	54.52			18.72	23.6			
				Predikat Kinerja (Sub Kegiatan)													Sangat Rendah	Rendah			Sangat Rendah	Sangat Rendah			
	2.15.01.2.08	Penyediaan Jasa Penunjang Urusan Pemerintahan Daerah	Persentase Penyediaan Jasa Penunjang Urusan Perangkat Daerah Yang baik	100 Persen	3.000.000.000	100 Persen	461.867.811	100 Persen	706.597.300	25 Persen	62.105.368	35 Persen	298.039.043			35 Persen	298.039.043	35	42.18	35 Persen	759.906.854	35	25.33	Kasubag Umum dan Kepegawaian	83%
12	2.15.01.2.08.01	Penyediaan Jasa Surat Menyurat	Jumlah Laporan Penyediaan Jasa Surat Menyurat	72 Laporan	600.000.000	1 Laporan	19.875.000	12 Laporan	23.090.000	3 Laporan	3.900.000	5 Laporan	11.526.000			5 Laporan	11.526.000	41.67	49.92	6 Laporan	31.401.000	8.33	5.23	Kasubag Umum dan Kepegawaian	83%
13	2.15.01.2.08.02	Penyediaan Jasa Komunikasi, Sumber Daya Air dan Listrik	Jumlah Laporan Penyediaan Jasa Komunikasi, Sumber Daya Air dan Listrik yang Disediakan	72 Laporan	1.200.000.000	12 Laporan	125.339.867	12 Laporan	146.601.000	3 Laporan	28.305.368	5 Laporan	57.999.543			5 Laporan	57.999.543	41.67	39.56	17 Laporan	183.339.410	23.61	15.28	Kasubag Umum dan Kepegawaian	105%
14	2.15.01.2.08.03	Penyediaan Jasa Peralatan dan Perlengkapan Kantor	Jumlah Laporan Penyediaan Jasa Peralatan dan Perlengkapan Kantor yang Disediakan	72 Laporan	600.000.000	12 Laporan	24.911.644	12 Laporan	47.900.000	0 Laporan	0	2 Laporan	930.000			2 Laporan	930.000	16.67	1.94	14 Laporan	25.841.644	19.44	4.31	Kasubag Umum dan Kepegawaian	859%
15	2.15.01.2.08.04	Penyediaan Jasa Pelayanan Umum Kantor	Jumlah Laporan Penyediaan Jasa Pelayanan Umum Kantor yang Disediakan	72 Laporan	600.000.000	12 Laporan	291.741.300	12 Laporan	489.006.300	3 Laporan	29.900.000	5 Laporan	227.583.500			5 Laporan	227.583.500	41.67	46.54	17 Laporan	519.324.800	23.61	86.55	Kasubag Umum dan Kepegawaian	90%
				Rata-rata Capaian Kinerja (Sub Kegiatan) (%)													35.42	34.49			18.75	27.84			
				Predikat Kinerja (Sub Kegiatan)													Sangat Rendah	Sangat Rendah			Sangat Rendah	Sangat Rendah			
	2.15.01.2.09	Pemeliharaan Barang Milik Daerah Penunjang Urusan Pemerintahan Daerah	Persentase Pemeliharaan Barang Milik Daerah Penunjang Urusan Perangkat Daerah Yang Baik	100 Persen	2.400.000.000	100 Persen	540.380.765	100 Persen	1.174.843.900	25 Persen	21.600.000	35 Persen	85.693.200			35 Persen	85.693.200	35	7.29	35 Persen	626.073.965	35	26.09	Kasubag Umum dan Kepegawaian	480%
16	2.15.01.2.09.01	Penyediaan Jasa Pemeliharaan, Biaya Pemeliharaan, dan Pajak Kendaraan Perorangan Dinas atau Kendaraan Dinas Jabatan	Jumlah Kendaraan Perorangan Dinas atau Kendaraan Dinas Jabatan yang Dipelihara dan dibayarkan Pajaknya	64 Unit	1.200.000.000	15 Unit	280.192.805	10 Unit	279.996.000	3 Unit	10.200.000	5 Unit	62.893.200			5 Unit	62.893.200	50	22.46	20 Unit	343.086.005	31.25	28.59	Kasubag Umum dan Kepegawaian	223%

No	Kode	Program / Kegiatan / Sub Kegiatan	Indikator Kinerja Program (Outcome) / Kegiatan (Output) / Sub Kegiatan (Sub Output)	Target Renstra Perangkat Daerah Kabupaten Pada Tahun 2026 Akhir Periode Renstra Perangkat Daerah		Realisasi Capaian Kinerja Perangkat Daerah Kabupaten Sampai Dengan Tahun Lalu (2023)		Target Kinerja dan Anggaran Renja Perangkat Daerah Kabupaten Tahun Berjalan 2024 yang dievaluasi		Realisasi Kinerja Pada Triwulan						Realisasi Capaian Kinerja dan Anggaran Renja SKPD 2024 yang dievaluasi		Tingkat Capaian Kinerja dan Realisasi Anggaran Renja Perangkat Daerah Tahun 2024 (%)		Realisasi Kinerja dan Anggaran Renstra Perangkat Daerah Kabupaten s/d Tahun 2024		Tingkat CapaianKinerja dan RealisasiAnggaran RenstraPerangkat DaerahKabupaten s/d Tahun2024		Unit Perangkat Daerah Penanggung Jawab	Nilai Efisiensi
										I		II		III	IV										
1	2	3	4	5		6		7		8		9		10	11	12		13=12/7x100%		14=6+12		15=14/5x100%		16	17=K13/Rp13x100%
				K	Rp	K	Rp	K	Rp	K	Rp	K	Rp	K	Rp	K	Rp	K	Rp	K	Rp	K	Rp		
17	2.15.01.2.09.09	Pemeliharaan/Rehabilitasi Gedung Kantor dan Bangunan Lainnya	Jumlah Gedung Kantor dan Bangunan Lainnya yang Dipelihara/Direhabilitasi	18 Unit	1.200.000.000	4 Unit	260.187.960	3 Unit	894.847.900	1 Unit	11.400.000	1 Unit	22.800.000			1 Unit	22.800.000	33.33	2.55	5 Unit	282.987.960	27.78	23.58	Kasubag Umum dan Kepegawaian	1307%
				Rata-rata Capaian Kinerja (Sub Kegiatan) (%)													41.67	12.51			29.52	26.09			
				Predikat Kinerja (Sub Kegiatan)													Rendah	Sangat Rendah			Sangat Rendah	Sangat Rendah			
				Rata-rata Capaian Kinerja (Kegiatan) (%)													35	34.52			35	20.46			
				Predikat Kinerja (Kegiatan)													Sangat Rendah	Sangat Rendah			Sangat Rendah	Sangat Rendah			
2	2.10.04	PROGRAM PENYELESAIAN SENGKETA TANAH GARAPAN	Persentase Penyelesaian Sengketa Tanah Garapan	100 Persen	600.000.000	100 Persen	281.067.100	100 Persen	41.747.100	25 Persen	0	35 Persen	9.227.500			35 Persen	9.227.500	35	22.1	35 Persen	290.294.600	35	48.38	Kabid Pertanahan	158%
	2.10.04.2.01	Penyelesaian Sengketa Tanah Garapan dalam Daerah Kabupaten/Kota	Persentase Penyelesaian segketa tanah garapan dalam daerah kabupaten	100 Persen	600.000.000	100 Persen	281.067.100	100 Persen	41.747.100	25 Persen	0	35 Persen	9.227.500			35 Persen	9.227.500	35	22.1	35 Persen	290.294.600	35	48.38	Kabid Pertanahan	158%
18	2.10.04.2.01.0001	Inventarisasi Sengketa, Konflik, dan Perkara Pertanahan dalam 1 (satu) Daerah Kabupaten/Kota	Jumlah Data Sengketa, Konflik dan Perkara dalam 1 (Satu) Daerah Kabupaten/Kota	6 Dokumen	600.000.000	1 Dokumen	281.067.100	1 Dokumen	41.747.100	0 Dokumen	0	0 Dokumen	9.227.500			0 Dokumen	9.227.500	0	-252.42	1 Dokumen	290.294.600	183.33		Kabid Pertanahan	
				Rata-rata Capaian Kinerja (Sub Kegiatan) (%)													0	0			183.33	0			
				Predikat Kinerja (Sub Kegiatan)													Sangat Rendah	Sangat Rendah			Sangat Tinggi	Sangat Rendah			
				Rata-rata Capaian Kinerja (Kegiatan) (%)													35	22.1			35	48.38			
				Predikat Kinerja (Kegiatan)													Sangat Rendah	Sangat Rendah			Sangat Rendah	Rendah			
3	2.10.06	PROGRAM REDISTRIBUSI TANAH, DAN GANTI KERUGIAN PROGRAM TANAH KELEBIHAN MAKSIMUM DAN TANAH ABSENTEE	Persentase Redistribusi Tanah Dan Ganti Kerugian Tanah Kelebihan Maksimum Dan Tanah Absentee	100 Persen	1.200.000.000	100 Persen	8.030.000	100 Persen	27.711.700	25 Persen	0	25 Persen	0			25 Persen	0	25	0	25 Persen	8.030.000	25	0.67	Kabid Pertanahan	
	2.10.06.2.01	Penetapan Subjek dan Objek Redistribusi Tanah serta Ganti Kerugian Tanah Kelebihan Maksimum dan Tanah Absentee dalam 1 (Satu) Daerah Kabupaten/Kota	Persentase Penetapan Redistribusi Tanah Dan Ganti Kerugian Tanah Kelebihan Maksimum Dan Tanah Absentee dalam 1 (satu) Daerah Kabupaten/Kota	100 Persen	1.200.000.000	100 Persen	8.030.000	100 Persen	27.711.700	25 Persen	0	25 Persen	0			25 Persen	0	25	0	25 Persen	8.030.000	25	0.67	Kabid Pertanahan	
19	2.10.06.2.01.0003	Koordinasi Penyelenggaraan Redistribusi Tanah Objek Reforma Agraria dalam 1 (Satu) Kabupaten/Kota	Jumlah Dokumen Sidang Panitia Pertimbangan Landreform dalam rangka Kegiatan Redistribusi Tanah	6 Dokumen	1.200.000.000	1 Dokumen	8.030.000	1 Dokumen	27.711.700	0 Dokumen	0	0 Dokumen	0			0 Dokumen	0	0	0	1 Dokumen	8.030.000	16.67	0.67	Kabid Pertanahan	
				Rata-rata Capaian Kinerja (Sub Kegiatan) (%)													0	0			16.67	0.67			
				Predikat Kinerja (Sub Kegiatan)													Sangat Rendah	Sangat Rendah			Sangat Rendah	Sangat Rendah			
				Rata-rata Capaian Kinerja (Kegiatan) (%)													25	0			25	0.67			
				Predikat Kinerja (Kegiatan)													Sangat Rendah	Sangat Rendah			Sangat Rendah	Sangat Rendah			
4	2.10.09	PROGRAM PENGELOLAAN IZIN MEMBUKA TANAH	PERSENTASE PENGELOLAAN IZIN MEMBUKA TANAH	100 Persen	1.320.000.000	100 Persen	203.898.900	100 Persen	2.023.579.700	25 Persen	34.070.000	35 Persen	116.724.500			35 Persen	116.724.500	35	5.77	35 Persen	320.623.400	35	24.29	Kabid Pertanahan	607%
	2.10.09.2.01	Penerbitan Izin Membuka Tanah	Persentase Penerbitan Izin Membuka Tanah	100 Persen	1.320.000.000	100 Persen	203.898.900	100 Persen	2.023.579.700	25 Persen	34.070.000	35 Persen	116.724.500			35 Persen	116.724.500	35	5.77	35 Persen	320.623.400	35	24.29	Kabid Pertanahan	607%
20	2.10.09.2.01.0001	Koordinasi dan Sinkronisasi Pemberian Izin Membuka Tanah	Jumlah Dokumen Kegiatan Koordinasi dan Sinkronisasi dalam rangka Pemberian Izin Membuka Tanah	30 Dokumen	360.000.000	0 Dokumen	0	10 Dokumen	1.775.518.700	0 Dokumen	1.500.000	2 Dokumen	44.212.300			2 Dokumen	44.212.300	20	2.49	2 Dokumen	44.212.300	6.67	12.28	Kabid Pertanahan	803%
21	2.10.09.2.01.0002	Pengendalian Pemanfaatan Tanah Negara	Jumlah Dokumen Kegiatan Pengendalian Pemanfataan Tanah Negara	120 Dokumen	960.000.000	1 Dokumen	203.898.900	1 Dokumen	248.061.000	0 Dokumen	32.570.000	0 Dokumen	72.512.200			0 Dokumen	72.512.200	0	29.23	1 Dokumen	276.411.100	0.83	28.79	Kabid Pertanahan	
				Rata-rata Capaian Kinerja (Sub Kegiatan) (%)													10	15.86			3.75	20.54			
				Predikat Kinerja (Sub Kegiatan)													Sangat Rendah	Sangat Rendah			Sangat Rendah	Sangat Rendah			
				Rata-rata Capaian Kinerja (Kegiatan) (%)													35	5.77			35	24.29			
				Predikat Kinerja (Kegiatan)													Sangat Rendah	Sangat Rendah			Sangat Rendah	Sangat Rendah			
5	2.11.02	PROGRAM PERENCANAAN LINGKUNGAN HIDUP	Persentase Perencanaan Lingkungan Hidup	100 Persen	3.700.000.000	100 Persen	588.103.000	100 Persen	590.330.000	25 Persen	35.270.000	30 Persen	44.970.000			30 Persen	44.970.000	30	7.62	30 Persen	633.073.000	30	17.11	Kabid Tata Lingkungan	394%
	2.11.02.2.01	Rencana Perlindungan dan Pengelolaan Lingkungan Hidup (RPPLH) Kabupaten/Kota	Persentase Rencana Perlindungan dan Pengelolaan Lingkungan Hidup (RPPLH) Kabupaten	100 Persen	1.200.000.000	100 Persen	207.960.000	100 Persen	171.450.000	25 Persen	10.070.000	30 Persen	15.770.000			30 Persen	15.770.000	30	9.2	30 Persen	223.730.000	30	18.64	Kabid Tata Lingkungan	326%
22	2.11.02.2.02.0002	Pengendalian Pelaksanaan RPPLH Kabupaten/Kota	Jumlah Dokumen Telaahan Kebijakan yang Telah Mengakomodir RPPLH Kabupaten/Kota	6 Dokumen	1.200.000.000	2 Dokumen	207.960.000	1 Dokumen	171.450.000	0 Dokumen	10.070.000	0 Dokumen	15.770.000			0 Dokumen	15.770.000	0	9.2	2 Dokumen	223.730.000	33.33	18.64	Kabid Tata Lingkungan	
				Rata-rata Capaian Kinerja (Sub Kegiatan) (%)													0	9.2			33.33	18.64			
				Predikat Kinerja (Sub Kegiatan)													Sangat Rendah	Sangat Rendah			Sangat Rendah	Sangat Rendah			
	2.11.02.2.02	Penyelenggaraan Kajian Lingkungan Hidup Strategis (KLHS) Kabupaten/Kota	Persentase Terselenggaranya Kajian Lingkungan Hidup Strategis (KLHS)	100 Persen	2.500.000.000	100 Persen	380.143.000	100 Persen	418.880.000	25 Persen	25.200.000	35 Persen	29.200.000			35 Persen	29.200.000	35	6.97	35 Persen	409.343.000	35	16.37	Kabid Tata Lingkungan	502%
23	2.11.02.2.02.0002	Pembuatan dan Pelaksanaan KLHS RPJPD/RPJMD Kabupaten/Kota yang Disusun	Jumlah Dokumen KLHS RPJPD/RPJMD Kabupaten/Kota yang Disusun	5 Dokumen	2.500.000.000	1 Dokumen	380.143.000	1 Dokumen	418.880.000	0 Dokumen	25.200.000	0 Dokumen	29.200.000			0 Dokumen	29.200.000	0	6.97	1 Dokumen	409.343.000	20	16.37	Kabid Tata Lingkungan	
				Rata-rata Capaian Kinerja (Sub Kegiatan) (%)													0	6.97			20	16.37			
				Predikat Kinerja (Sub Kegiatan)													Sangat Rendah	Sangat Rendah			Sangat Rendah	Sangat Rendah			
				Rata-rata Capaian Kinerja (Kegiatan) (%)													32.5	8.09			32.5	17.51			
				Predikat Kinerja (Kegiatan)													Sangat Rendah	Sangat Rendah			Sangat Rendah	Sangat Rendah			

No	Kode	Program / Kegiatan / Sub Kegiatan	Indikator Kinerja Program (Outcome) / Kegiatan (Output) / Sub Kegiatan (Sub Output)	Target Renstra Perangkat Daerah Kabupaten Pada Tahun 2026 Akhir Periode Renstra Perangkat Daerah		Realisasi Capaian Kinerja Perangkat Daerah Kabupaten Sampai Dengan Tahun Lalu (2023)		Target Kinerja dan Anggaran Renja Perangkat Daerah Kabupaten Tahun Berjalan 2024 yang dievaluasi		Realisasi Kinerja Pada Triwulan						Realisasi Capaian Kinerja dan Anggaran Renja SKPD 2024 yang dievaluasi		Tingkat Capaian Kinerja dan Realisasi Anggaran Renja Perangkat Daerah Tahun 2024 (%)		Realisasi Kinerja dan Anggaran Renstra Perangkat Daerah Kabupaten s/d Tahun 2024		Tingkat CapaianKinerja dan RealisasiAnggaran RenstraPerangkat DaerahKabupaten s/d Tahun2024		Unit Perangkat Daerah Penanggung Jawab	Nilai Efisiensi
										I		II		III	IV										
1	2	3	4	5		6		7		8		9		10	11	12		13=12/7x100%		14=6+12		15=14/5x100%		16	17=K13/Rp13x100%
				K	Rp	K	Rp	K	Rp	K	Rp	K	Rp	K	Rp	K	Rp	K	Rp	K	Rp	K	Rp		
6	2.11.03	PROGRAM PENGENDALIAN PENCEMARAN DAN/ATAU KERUSAKAN LINGKUNGAN HIDUP	Persentase Status Mutu Lingkungan Hidup	100 Persen	9.600.000.000	68.24 Persen	969.986.530	100 Persen	1.026.762.550	25 Persen	103.258.300	35 Persen	221.695.300			35 Persen	221.695.300	35	21.59	35 Persen	1.191.681.830	35	12.41	Kabid Pengendalian Pencemaran, Pengelolaan Limbah dan Kerusakan LH	162%
	2.11.03.2.01	Pencegahan Pencemaran dan/atau Kerusakan Lingkungan Hidup Kabupaten/Kota	Persentase Kualitas Lingkungan yang Memenuhi Baku Mutu	100 Persen	7.200.000.000	68.24 Persen	884.069.730	100 Persen	973.417.650	25 Persen	101.078.300	35 Persen	219.515.300			35 Persen	219.515.300	35	22.55	35 Persen	1.103.585.030	35	15.33	Kabid Pengendalian Pencemaran, Pengelolaan Limbah dan Kerusakan LH	155%
24	2.11.03.2.01.0001	Koordinasi, Sinkronisasi, dan Pelaksanaan Pencegahan Pencemaran Lingkungan Hidup Dilaksanakan Terhadap Media Tanah, Air, Udara, dan Laut	Jumlah Dokumen Uji Kualitas Lingkungan Hidup Dilaksanakan Terhadap Media Tanah, Air, Udara, dan Laut	6 Dokumen	1.800.000.000	4 Dokumen	117.245.200	1 Dokumen	145.835.600	0 Dokumen	11.440.000	0 Dokumen	26.720.000			0 Dokumen	26.720.000	0	18.32	4 Dokumen	143.965.200	66.67	8	Kabid Pengendalian Pencemaran, Pengelolaan Limbah dan Kerusakan LH	
25	2.11.03.2.01.0002	Koordinasi, Sinkronisasi dan Pelaksanaan Pengendalian Emisi Gas Rumah Kaca, Mitigasi dan Adaptasi Perubahan Iklim	Jumlah Dokumen Hasil Koordinasi dan Sinkronisasi Inventarisasi Gas Rumah Kaca dari Sektor Lingkungan Hidup yang Dilaksanakan	6 Dokumen	1.800.000.000	1 Dokumen	55.063.800	1 Dokumen	243.244.500	0 Dokumen	920.000	0 Dokumen	10.948.000			0 Dokumen	10.948.000	0	4.5	1 Dokumen	66.011.800	16.67	3.67	Kabid Pengendalian Pencemaran, Pengelolaan Limbah dan Kerusakan LH	
26	2.11.03.2.01.0015	Pengelolaan Laboratorium Lingkungan Hidup kabupaten/kota	Jumlah pengujian yang dilaksanakan oleh laboratorium lingkungan	6 Dokumen	3.600.000.000	4 Dokumen	711.760.730	1 Dokumen	584.337.550	0 Dokumen	88.718.300	0 Dokumen	181.847.300			0 Dokumen	181.847.300	0	31.12	4 Dokumen	893.608.030	66.67	24.82	Kabid Pengendalian Pencemaran, Pengelolaan Limbah dan Kerusakan LH	
				Rata-rata Capaian Kinerja (Sub Kegiatan) (%)														0	17.98			50	12.16		
				Predikat Kinerja (Sub Kegiatan)														Sangat Rendah	Sangat Rendah			Rendah	Sangat Rendah		
	2.11.03.2.02	Penanggulangan Pencemaran dan/atau Kerusakan Lingkungan Hidup Kabupaten/Kota	Persentase Penangulangan Pencemaran dan/atau Kerusakan Lingkungan Hidup	100 Persen	1.200.000.000	68.24 Persen	42.314.100	100 Persen	29.560.900	25 Persen	1.300.000	35 Persen	1.300.000			35 Persen	1.300.000	35	4.4	35 Persen	43.614.100	35	3.63	Kabid Pengendalian Pencemaran, Pengelolaan Limbah dan Kerusakan LH	795%
27	2.11.03.2.02.0001	Pemberian Informasi Peringatan Pencemaran dan/atau Kerusakan Lingkungan Hidup pada Masyarakat	Jumlah Laporan Sosialisasi Informasi Peringatan Pencemaran dan/atau Kerusakan Lingkungan Hidup pada Masyarakat di Kabupaten/Kota yang Dilaksanakan	12 Laporan	1.200.000.000	1 Laporan	42.314.100	1 Laporan	29.560.900	0 Laporan	1.300.000	0 Laporan	1.300.000			0 Laporan	1.300.000	0	4.4	1 Laporan	43.614.100	8.33	3.63	Kabid Pengendalian Pencemaran, Pengelolaan Limbah dan Kerusakan LH	
				Rata-rata Capaian Kinerja (Sub Kegiatan) (%)														0	4.4			8.33	3.63		
				Predikat Kinerja (Sub Kegiatan)														Sangat Rendah	Sangat Rendah			Sangat Rendah	Sangat Rendah		
	2.11.03.2.03	Pemulihan Pencemaran dan/atau Kerusakan Lingkungan Hidup Kabupaten/Kota	Persentase Pemulihan Pencemaran dan/atau Kerusakan Lingkungan Hidup	100 Persen	1.200.000.000	68.24 Persen	43.602.700	100 Persen	23.784.000	25 Persen	880.000	35 Persen	880.000			35 Persen	880.000	35	3.7	35 Persen	44.482.700	35	3.71	Kabid Pengendalian Pencemaran, Pengelolaan Limbah dan Kerusakan LH	946%
28	2.11.03.2.03.0013	Koordinasi dan Sinkronisasi rehabilitasi	jumlah kegiatan koordinasi dan sinkronisasi rehabilitasi di kabupaten/kota yang dilaksanakan	24 Kegiatan	1.200.000.000	1 Kegiatan	43.602.700	1 Kegiatan	23.784.000	0 Kegiatan	880.000	0 Kegiatan	880.000			0 Kegiatan	880.000	0	3.7	1 Kegiatan	44.482.700	4.17	3.71	Kabid Pengendalian Pencemaran, Pengelolaan Limbah dan Kerusakan LH	
				Rata-rata Capaian Kinerja (Sub Kegiatan) (%)														0	3.7			4.17	3.71		
				Predikat Kinerja (Sub Kegiatan)														Sangat Rendah	Sangat Rendah			Sangat Rendah	Sangat Rendah		
				Rata-rata Capaian Kinerja (Kegiatan) (%)														35	10.22			35	7.56		
				Predikat Kinerja (Kegiatan)														Sangat Rendah	Sangat Rendah			Sangat Rendah	Sangat Rendah		
7	2.11.04	PROGRAM PENGELOLAAN KEANEKARAGAMAN HAYATI (KEHATI)	Persentase Peningkatan Keanekaragaman Hayati	100 Persen	72.000.000.000	100 Persen	5.478.958.775	100 Persen	7.370.766.300	25 Persen	606.486.203	30 Persen	1.381.478.071			30 Persen	1.381.478.071	30	18.74	30 Persen	6.860.436.846	30	9.53	Kabid Tata Lingkungan	160%
	2.11.04.2.01	Pengelolaan Keanekaragaman Hayati Kabupaten/Kota	Persentase Pengelolaan Keanekaragaman Hayati	100 Persen	72.000.000.000	100 Persen	5.478.958.775	100 Persen	7.370.766.300	25 Persen	606.486.203	30 Persen	1.381.478.071			30 Persen	1.381.478.071	30	18.74	30 Persen	6.860.436.846	30	9.53	Kabid Tata Lingkungan	160%
29	2.11.04.2.01.0003	Pengelolaan Kebun Raya	Luas Kebun Raya yang Dikelola Lingkup Kewenangan Kabupaten/Kota	50.4 Ha	30.000.000.000	8.4 Ha	515.726.796	8.4 Ha	747.336.800	2 Ha	54.309.927	4.1 Ha	185.045.322			4.1 Ha	185.045.322	48.81	24.76	12.5 Ha	700.772.118	24.8	2.34	Kabid Tata Lingkungan	197%
30	2.11.04.2.01.0004	Pengelolaan Ruang Terbuka Hijau (RTH)	Luas RTH yang Dikelola Lingkup Kewenangan Kabupaten/Kota	673326 Ha	42.000.000.000	186.84 Ha	4.963.231.979	112.221 Ha	6.623.429.500	28 Ha	552.176.276	55.8 Ha	1.196.432.749			55.8 Ha	1.196.432.749	49.72	18.06	242.64 Ha	6.159.664.728	0.04	14.67	Kabid Tata Lingkungan	275%
				Rata-rata Capaian Kinerja (Sub Kegiatan) (%)														49.27	21.41			12.42	8.51		
				Predikat Kinerja (Sub Kegiatan)														Rendah	Sangat Rendah			Sangat Rendah	Sangat Rendah		
				Rata-rata Capaian Kinerja (Kegiatan) (%)														30	18.74			30	9.53		
				Predikat Kinerja (Kegiatan)														Sangat Rendah	Sangat Rendah			Sangat Rendah	Sangat Rendah		
8	2.11.05	PROGRAM PENGENDALIAN BAHAN BERBAHAYA DAN BERACUN (B3) DAN LIMBAH BAHAN BERBAHAYA DAN BERACUN (LIMBAH B3)	Persentase Penurunan Jumlah Limbah B3	100 Persen	2.400.000.000	100 Persen	35.393.500	100 Persen	46.560.000	25 Persen	7.855.000	25 Persen	10.285.000			25 Persen	10.285.000	25	22.09	25 Persen	45.678.500	25	1.9	Kabid Pengendalian Pencemaran, Pengelolaan Limbah dan Kerusakan LH	113%

No	Kode	Program / Kegiatan / Sub Kegiatan	Indikator Kinerja Program (Outcome) / Kegiatan (Output) / Sub Kegiatan (Sub Output)	Target Renstra Perangkat Daerah Kabupaten Pada Tahun 2026 Akhir Periode Renstra Perangkat Daerah		Realisasi Capaian Kinerja Perangkat Daerah Kabupaten Sampai Dengan Tahun Lalu (2023)		Target Kinerja dan Anggaran Renja Perangkat Daerah Kabupaten Tahun Berjalan 2024 yang dievaluasi		Realisasi Kinerja Pada Triwulan				Realisasi Capaian Kinerja dan Anggaran Renja SKPD 2024 yang dievaluasi		Tingkat Capaian Kinerja dan Realisasi Anggaran Renja Perangkat Daerah Tahun 2024 (%)		Realisasi Kinerja dan Anggaran Renstra Perangkat Daerah Kabupaten s/d Tahun 2024		Tingkat CapaianKinerja dan RealisasiAnggaran RenstraPerangkat DaerahKabupaten s/d Tahun2024		Unit Perangkat Daerah Penanggung Jawab	Nilai Efisiensi		
										I		II												III	IV
1	2	3	4	5		6		7		8		9		10	11	12		13=12/7x100%		14=6+12		15=14/5x100%		16	17=K13/Rp13x100%
				K	Rp	K	Rp	K	Rp	K	Rp	K	Rp	K	Rp	K	Rp	K	Rp	K	Rp	K	Rp		
	2.11.05.2.01	Penyimpanan sementara Limbah B3	Persentase Pengurangan dan Penanganan Limbah B3	100 Persen	2.400.000.000	100 Persen	35.393.500	100 Persen	46.560.000	25 Persen	7.855.000	25 Persen	10.285.000			25 Persen	10.285.000	25	22.09	25 Persen	45.678.500	25	1.9	Kabid Pengendalian Pencemaran, Pengelolaan Limbah dan Kerusakan LH	113%
31	2.11.05.2.01.0001	Fasilitasi Pemenuhan Komitmen Izin Penyimpanan sementara Limbah B3 Dilaksanakan Melalui Sistem Pelayanan Perizinan Berusaha Terintegrasi Secara Elektronik	Jumlah Fasilitasi Persetujuan/Izin Penyimpanan sementara Limbah B3 yang Dilaksanakan Melalui Sistem Pelayanan Perizinan Berusaha Terintegrasi Secara Elektronik	6 Dokumen	1.200.000.000	0 Dokumen	0	1 Dokumen	23.280.000	0 Dokumen	4.290.000	0 Dokumen	5.800.000			0 Dokumen	5.800.000	0	24.91		5.800.000		0.48	Kabid Pengendalian Pencemaran, Pengelolaan Limbah dan Kerusakan LH	
32	2.11.05.2.01.0002	Verifikasi Lapangan untuk Memastikan Pemenuhan Persyaratan Administrasi dan Teknis Penyimpanan sementara Limbah B3	Jumlah Laporan Kegiatan Verifikasi Lapangan Pemenuhan Komitmen Persetujuan/Izin Penyimpanan sementara dan Pengumpulan Limbah B3	24 Laporan	1.200.000.000	4 Laporan	35.393.500	3 Laporan	23.280.000	1 Laporan	3.565.000	1 Laporan	4.485.000			1 Laporan	4.485.000	33.33	19.27	5 Laporan	39.878.500	20.83	3.32	Kabid Pengendalian Pencemaran, Pengelolaan Limbah dan Kerusakan LH	173%
				Rata-rata Capaian Kinerja (Sub Kegiatan) (%)														16.67	22.09			20.83	1.9		
				Predikat Kinerja (Sub Kegiatan)														Sangat Rendah	Sangat Rendah			Sangat Rendah	Sangat Rendah		
				Rata-rata Capaian Kinerja (Kegiatan) (%)														25	22.09			25	1.9		
				Predikat Kinerja (Kegiatan)														Sangat Rendah	Sangat Rendah			Sangat Rendah	Sangat Rendah		
9	2.11.06	PROGRAM PEMBINAAN DAN PENGAWASAN TERHADAP IZIN LINGKUNGAN DAN IZIN PERLINDUNGAN DAN PENGELOLAAN LINGKUNGAN HIDUP (PPLH)	Persentase pelaku usaha/kegiatan yang taat terhadap ijin lingkungan	100 Persen	2.400.000.000	100 Persen	107.337.200	100 Persen	91.556.000	25 Persen	19.660.000	35 Persen	37.775.000			35 Persen	37.775.000	35	41.26	35 Persen	145.112.200	35	6.05	Kabid Penaatan Lingkungan Hidup	85%
	2.11.06.2.01	Pembinaan dan Pengawasan Terhadap Usaha dan/atau Kegiatan yang Izin Lingkungan dan Izin PPLH Diterbitkan oleh Pemerintah Daerah Kabupaten/Kota	Persentase Jumlah usaha/kegiatan yang diawasi	100 Persen	2.400.000.000	100 Persen	107.337.200	100 Persen	91.556.000	25 Persen	19.660.000	35 Persen	37.775.000			35 Persen	37.775.000	35	41.26	35 Persen	145.112.200	35	6.05	Kabid Penaatan Lingkungan Hidup	85%
33	2.11.06.2.01.0001	Fasilitasi Pemenuhan Ketentuan dan Kewajiban Izin Lingkungan dan/atau Izin PPLH	Jumlah Rekomendasi dan/atau Persetujuan Teknis, Persetujuan Lingkungan, dan Surat Kelayakan Operasi yang Diberikan	6 Dokumen	1.200.000.000	1 Dokumen	51.254.600	1 Dokumen	44.906.000	0 Dokumen	10.060.000	0 Dokumen	18.380.000			0 Dokumen	18.380.000	0	40.93	1 Dokumen	69.634.600	16.67	5.8	Kabid Penaatan Lingkungan Hidup	
34	2.11.06.2.01.0005	Pengawasan Perizinan Berusaha atau Persetujuan Pemerintah terkait Persetujuan Lingkungan yang diterbitkan oleh Pemerintah Daerah Provinsi dan Peraturan Perundang-undangan di bidang Perlindungan dan Pengelolaan Lingkungan Hidup	Jumlah Badan usaha dan/atau kegiatan yang diawasi	90 Badan Usaha	1.200.000.000	7 Badan Usaha	56.082.600	7 Badan Usaha	46.650.000	0 Badan Usaha	9.600.000	2 Badan Usaha	19.395.000			2 Badan Usaha	19.395.000	28.57	41.58	9 Badan Usaha	75.477.600	10	6.29	Kabid Penaatan Lingkungan Hidup	69%
				Rata-rata Capaian Kinerja (Sub Kegiatan) (%)														14.29	41.26			13.34	6.05		
				Predikat Kinerja (Sub Kegiatan)														Sangat Rendah	Rendah			Sangat Rendah	Sangat Rendah		
				Rata-rata Capaian Kinerja (Kegiatan) (%)														35	41.26			35	6.05		
				Predikat Kinerja (Kegiatan)														Sangat Rendah	Rendah			Sangat Rendah	Sangat Rendah		
10	2.11.07	PROGRAM PENGAKUAN KEBERADAAN MASYARAKAT HUKUM ADAT (MHA), KEARIFAN LOKAL DAN HAK MHA YANG TERKAIT DENGAN PPLH	Persentase MHA yang diakui terkait dengan PPLH	100 Persen	300.000.000	100 Persen	7.350.000	100 Persen	16.808.800	0 Persen	0	0 Persen	0			0 Persen	0	0	0		7.350.000		2.45	Kabid Tata Lingkungan	
	2.11.07.2.01	Pengakuan MHA, Kearifan Lokal, Pengetahuan Tradisional, dan Hak MHA yang Terkait dengan PPLH	Persentase luas kawasan MHA yang diusulkan untuk mendapatkan pengakuan	100 Persen	300.000.000	100 Persen	7.350.000	100 Persen	16.808.800	0 Persen	0	0 Persen	0			0 Persen	0	0	0		7.350.000		2.45	Kabid Tata Lingkungan	
35	2.11.07.2.01.0001	Koordinasi, Sinkronisasi, Penyediaan Data, dan Informasi Pengakuan Keberadaan MHA Kearifan Lokal atau Pengetahuan Tradisional dan Hak Kearifan Lokal atau Pengetahuan Tradisional dan Hak MHA Terkait dengan PPLH	Jumlah Dokumen Hasil Koordinasi, Sinkronisasi, Penyediaan Data dan Informasi Pengakuan Keberadaan MHA Kearifan Lokal atau Pengetahuan Tradisional dan Hak Kearifan Lokal atau Pengetahuan Tradisional dan Hak MHA Terkait dengan PPLH	1 Dokumen	300.000.000	1 Dokumen	7.350.000	1 Dokumen	16.808.800	0 Dokumen	0	0 Dokumen	0			0 Dokumen	0	0	0	1 Dokumen	7.350.000	100	2.45	Kabid Tata Lingkungan	
				Rata-rata Capaian Kinerja (Sub Kegiatan) (%)														0	0			100	2.45		
				Predikat Kinerja (Sub Kegiatan)														Sangat Rendah	Sangat Rendah			Sangat Tinggi	Sangat Rendah		
				Rata-rata Capaian Kinerja (Kegiatan) (%)														0	0			0	2.45		
				Predikat Kinerja (Kegiatan)														Sangat Rendah	Sangat Rendah			Sangat Rendah	Sangat Rendah		
11	2.11.09	PROGRAM PENGHARGAAN LINGKUNGAN HIDUP UNTUK MASYARAKAT	Persentase Penghargaan Lingkungan Hidup Untuk Masyarakat	100 Persen	1.500.000.000	100 Persen	104.788.000	100 Persen	259.990.000	25 Persen	21.680.000	25 Persen	46.210.000			25 Persen	46.210.000	25	17.77	25 Persen	150.998.000	25	10.07	Kabid Pengelolaan Persampahan	141%
	2.11.09.2.01	Pemberian Penghargaan Lingkungan Hidup Tingkat Daerah Kabupaten/Kota	Persentase Penerimaan Penghargaan Lingkungan hidup	100 Persen	1.500.000.000	100 Persen	104.788.000	100 Persen	259.990.000	25 Persen	21.680.000	25 Persen	46.210.000			25 Persen	46.210.000	25	17.77	25 Persen	150.998.000	25	10.07	Kabid Pengelolaan Persampahan	141%
36	2.11.09.2.01.0001	Penilaian Kinerja Masyarakat/Lembaga Masyarakat/Dunia Usaha/Dunia Pendidikan/Filantropi dalam Perlindungan dan Pengelolaan Lingkungan Hidup	Jumlah Masyarakat/Lembaga Masyarakat/Dunia Usaha/Dunia Pendidikan/Filantropi yang Dinilai Kinerjanya dalam rangka PPLH	30 Entitas	1.500.000.000	4 Entitas	104.788.000	3 Entitas	259.990.000	1 Entitas	21.680.000	1 Entitas	46.210.000			1 Entitas	46.210.000	33.33	17.77	5 Entitas	150.998.000	16.67	10.07	Kabid Pengelolaan Persampahan	188%
				Rata-rata Capaian Kinerja (Sub Kegiatan) (%)														33.33	17.77			16.67	10.07		
				Predikat Kinerja (Sub Kegiatan)														Sangat Rendah	Sangat Rendah			Sangat Rendah	Sangat Rendah		
				Rata-rata Capaian Kinerja (Kegiatan) (%)														25	17.77			25	10.07		

No	Kode	Program / Kegiatan / Sub Kegiatan	Indikator Kinerja Program (Outcome) / Kegiatan (Output) / Sub Kegiatan (Sub Output)	Target Renstra Perangkat Daerah Kabupaten Pada Tahun 2026 Akhir Periode Renstra Perangkat Daerah		Realisasi Capaian Kinerja Perangkat Daerah Kabupaten Sampai Dengan Tahun Lalu (2023)		Target Kinerja dan Anggaran Renja Perangkat Daerah Kabupaten Tahun Berjalan 2024 yang dievaluasi		Realisasi Kinerja Pada Triwulan				Realisasi Capaian Kinerja dan Anggaran Renja SKPD 2024 yang dievaluasi		Tingkat Capaian Kinerja dan Realisasi Anggaran Renja Perangkat Daerah Tahun 2024 (%)		Realisasi Kinerja dan Anggaran Renstra Perangkat Daerah Kabupaten s/d Tahun 2024		Tingkat CapaianKinerja dan RealisasiAnggaran RenstraPerangkat DaerahKabupaten s/d Tahun2024		Unit Perangkat Daerah Penanggung Jawab	Nilai Efisiensi		
										I	II	III	IV												
1	2	3	4	5		6		7		8	9	10	11	12		13=12/7x100%		14=6+12		15=14/5x100%		16	17=K13/Rp13x100%		
				K	Rp	K	Rp	K	Rp	K	Rp	K	Rp	K	Rp	K	Rp	K	Rp	K	Rp				
			Predikat Kinerja (Kegiatan)														Sangat Rendah	Sangat Rendah			Sangat Rendah	Sangat Rendah			
12	2.11.10	PROGRAM PENANGANAN PENGADUAN LINGKUNGAN HIDUP	Persentase Penanganan Pengaduan Lingkungan Hidup	100 Persen	2.500.000.000	100 Persen	42.465.000	100 Persen	47.650.000	10 Persen	9.950.000	20 Persen	16.700.000			20 Persen	16.700.000	20	35.05	20 Persen	59.165.000	20	2.37	Kabid Penaatan Lingkungan Hidup	57%
	2.11.10.2.01	Penyelesaian Pengaduan Masyarakat di Bidang Perlindungan dan Pengelolaan Lingkungan Hidup (PPLH) Kabupaten/Kota	Persentase Penyelesaian Pengaduan Masyarakat	100 Persen	2.500.000.000	100 Persen	42.465.000	100 Persen	47.650.000	10 Persen	9.950.000	20 Persen	16.700.000			20 Persen	16.700.000	20	35.05	20 Persen	59.165.000	20	2.37	Kabid Penaatan Lingkungan Hidup	57%
37	2.11.10.2.01.0004	Pengelolaan Pengaduan permasalahan Pencemaran dan Perusakan Lingkungan Hidup tingkat Kabupaten/Kota	Jumlah pengaduan permasalahan Pencemaran dan Perusakan Lingkungan Hidup tingkat Kabupaten/Kota yang ditindaklanjuti/ditangani	18 Pengaduan	2.500.000.000	3 Pengaduan	42.465.000	1 Pengaduan	47.650.000	0 Pengaduan	9.950.000	0 Pengaduan	16.700.000			0 Pengaduan	16.700.000	0	-85.33	3 Pengaduan	59.165.000	183.33		Kabid Penaatan Lingkungan Hidup	
			Rata-rata Capaian Kinerja (Sub Kegiatan) (%)														0	0			183.33	0			
			Predikat Kinerja (Sub Kegiatan)														Sangat Rendah	Sangat Rendah			Sangat Tinggi	Sangat Rendah			
			Rata-rata Capaian Kinerja (Kegiatan) (%)														20	35.05			20	2.37			
			Predikat Kinerja (Kegiatan)														Sangat Rendah	Sangat Rendah			Sangat Rendah	Sangat Rendah			
13	2.11.11	PROGRAM PENGELOLAAN PERSAMPAHAN	Persentase pengelolaan sampah	100 Persen	43.604.432.081	92.42 Persen	12.897.397.565	99 Persen	15.632.704.900	25 Persen	1.521.261.500	35 Persen	3.630.271.500			35 Persen	3.630.271.500	35.35	23.22	35 Persen	16.527.669.065	35	37.9	Kabid Pengelolaan Persampahan	152%
	2.11.11.2.01	Pengelolaan Sampah	Persentase Wilayah yang Bersih	100 Persen	43.604.432.081	92.42 Persen	12.897.397.565	99 Persen	15.632.704.900	25 Persen	1.521.261.500	35 Persen	3.630.271.500			35 Persen	3.630.271.500	35.35	23.22	35 Persen	16.527.669.065	35	37.9	Kabid Pengelolaan Persampahan	152%
38	2.11.11.2.01.0007	Penyediaan Sarana dan Prasarana Pengelolaan Persampahan di TPA/TPST/SPA Kabupaten/Kota	Jumlah Sarana dan Prasarana Penanganan Sampah untuk Kegiatan Pemilahan, Pengumpulan, Pengangkutan, Pengolahan, dan Pemrosesan Akhir	300 Unit	10.000.000.000	214 Unit	7.492.965.484	35 Unit	7.299.476.900	0 Unit	0	0 Unit	0			0 Unit	0	0	0	214 Unit	7.492.965.484	71.33	74.93	Kabid Pengelolaan Persampahan	
39	2.11.11.2.01.0019	Pengurangan sampah melalui pendauran ulang sampah	Jumlah sampah yang terdaur ulang	19500 Ton	5.000.000.000	0 Ton	0	3300 Ton	1.431.393.000	825 Ton	167.752.500	1650 Ton	470.025.600			1650 Ton	470.025.600	50	32.84	1 Ton	470.025.600	0.01	9.4	Kabid Pengelolaan Persampahan	152%
40	2.11.11.2.01.0020	Penanganan sampah melalui pemrosesan akhir sampah di TPA/TPST kabupaten/kota atau TPA/TPST Regional	jumlah sampah yang tertangani melalui pemrosesan akhir sampah di TPA/TPSTkabupaten/kota atau TPA/TPST Regional	84000 Ton	28.604.432.081	15.116 Ton	5.404.432.081	1500 Ton	6.901.835.000	375 Ton	1.353.509.000	750 Ton	3.160.245.900			750 Ton	3.160.245.900	50	45.79	765.12 Ton	8.564.677.981	0.91	29.94	Kabid Pengelolaan Persampahan	109%
			Rata-rata Capaian Kinerja (Sub Kegiatan) (%)														33.33	26.21			24.08	38.09			
			Predikat Kinerja (Sub Kegiatan)														Sangat Rendah	Sangat Rendah			Sangat Rendah	Rendah			
			Rata-rata Capaian Kinerja (Kegiatan) (%)														35.35	23.22			35	37.9			
			Predikat Kinerja (Kegiatan)														Sangat Rendah	Sangat Rendah			Sangat Rendah	Sangat Rendah			
			Rata-rata Capaian Kinerja (Seluruh Program) (%)														32.73	20.51			42.93	15.35			
			Predikat Kinerja (Seluruh Program)														Sangat Rendah	Sangat Rendah			Rendah	Sangat Rendah			
			Rata-rata Capaian Kinerja (Seluruh Kegiatan) (%)														30.73	20.95			32.25	15.43			
			Predikat Kinerja (Seluruh Kegiatan)														Sangat Rendah	Sangat Rendah			Sangat Rendah	Sangat Rendah			
			Rata-rata Capaian Kinerja (Seluruh Sub Kegiatan) (%)														20.3	16.5			31.26	15.98			
			Predikat Kinerja (Seluruh Sub Kegiatan)														Sangat Rendah	Sangat Rendah			Sangat Rendah	Sangat Rendah			
			Jumlah Anggaran dari seluruh Program								38.547.781.581		4.245.071.258		11.362.745.397		11.362.745.397								

DINAS SATUAN POLISI PAMONG PRAJA
TRIWULAN II TAHUN 2024

No	Kode	Program / Kegiatan / Sub Kegiatan	Indikator Kinerja Program (Outcome) / Kegiatan (Output) / Sub Kegiatan (Sub Output)	Target Renstra Perangkat Daerah Kabupaten Pada Tahun 2026 Akhir Periode Renstra Perangkat Daerah		Realisasi Capaian Kinerja Perangkat Daerah Kabupaten Sampai Dengan Tahun Lalu (2023)		Target Kinerja dan Anggaran Renja Perangkat Daerah Kabupaten Tahun Berjalan 2024 yang dievaluasi		Realisasi Kinerja Pada Triwulan				Realisasi Capaian Kinerja dan Anggaran Renja SKPD 2024 yang dievaluasi		Tingkat Capaian Kinerja dan Realisasi Anggaran Renja Perangkat Daerah Tahun 2024 (%)		Realisasi Kinerja dan Anggaran Renstra Perangkat Daerah Kabupaten s/d Tahun 2024		Tingkat Capaian Kinerja dan Realisasi Anggaran Renstra Perangkat Daerah Kabupaten s/d Tahun 2024		Unit Perangkat Daerah Penanggung Jawab	Nilai Efisiensi		
										I		II												III	IV
1	2	3	4	5		6		7		8		9		10	11	12		13=12/7x100%		14=6+12		15=14/5x100%		16	17=K13/Rp13x100%
				K	Rp	K	Rp	K	Rp	K	Rp	K	Rp	K	Rp	K	Rp	K	Rp	K	Rp	K	Rp		
1	1.05.01	PROGRAM PENUNJANG URUSAN PEMERINTAHAN DAERAH KABUPATEN/KOTA	Nilai Akuntabilitas Kinerja (Nilai SAKIP)	78.2 Nilai saki	34.644.941.281	76.3 Nilai saki	9.002.740.744	74 Nilai saki	8.984.504.967	73.6 Nilai saki	1.622.632.049	73.6 Nilai saki	4.913.311.223			73.6 Nilai saki	4.913.311.223	99.46	54.69	73.6 Nilai saki	13.916.051.967	94.12	40.17		182%
	1.05.01.2.01	Perencanaan, Penganggaran, dan Evaluasi Kinerja Perangkat Daerah	Persentase Penyusunan Dokumen Perencanaan, Penganggaran, dan Evaluasi Kinerja Perangkat Daerah	100 %	600.121.953	100 %	210.525.852	100 %	210.627.000	33.3 %	33.778.600	75 %	88.686.800			75 %	88.686.800	75	42.11	175 %	299.212.652	175	49.86		178%
1	2.15.01.2.01.01	Penyusunan Dokumen Perencanaan Perangkat Daerah	Jumlah Dokumen Perencanaan Perangkat Daerah	10 Dokumen	445.430.600	2 Dokumen	121.157.152	2 Dokumen	122.054.500	1 Dokumen	17.040.000	2 Dokumen	54.628.200			2 Dokumen	54.628.200	100	44.76	4 Dokumen	175.785.352	40	39.46	SATPOL PP	223%
2	2.15.01.2.01.06	Koordinasi dan Penyusunan Laporan Capaian Kinerja dan Ikhtisar Realisasi Kinerja SKPD	Jumlah Laporan Capaian Kinerja dan Ikhtisar Realisasi Kinerja SKPD dan Laporan Hasil Koordinasi Penyusunan Laporan Capaian Kinerja dan Ikhtisar Realisasi Kinerja SKPD	5 Laporan	50.659.078	1 Laporan	32.760.200	1 Laporan	29.032.500	0 Laporan	5.490.000	1 Laporan	6.610.000			1 Laporan	6.610.000	100	22.77	2 Laporan	39.370.200	40	77.72	SATPOL PP	439%
3	2.15.01.2.01.07	Evaluasi Kinerja Perangkat Daerah	Jumlah Laporan Evaluasi Kinerja Perangkat Daerah	5 Laporan	104.032.275	1 Laporan	56.608.500	1 Laporan	59.540.000	0 Laporan	11.248.600	0 Laporan	27.448.600			0 Laporan	27.448.600	0	46.1	1 Laporan	84.057.100	20	80.8	SATPOL PP	
				Rata-rata Capaian Kinerja (Sub Kegiatan) (%)														66.67	37.88			33.33	65.99		
				Predikat Kinerja (Sub Kegiatan)														Tinggi	Sangat Rendah			Sangat Rendah	Tinggi		
	1.05.01.2.02	Administrasi Keuangan Perangkat Daerah	Persentase Layanan Administrasi Keuangan Perangkat Daerah Yang Baik	100 %	30.481.094.893	100 %	5.984.634.717	100 %	6.846.900.117	25 %	1.457.514.353	50 %	3.936.018.140			50 %	3.936.018.140	50	57.49	150 %	9.920.652.857	150	32.55		87%
4	2.15.01.2.02.01	Penyediaan Gaji dan Tunjangan ASN	Jumlah Orang yang Menerima Gaji dan Tunjangan ASN	43 Orang / Bulan	30.481.094.893	39 Orang / Bulan	5.984.634.717	43 Orang / Bulan	6.846.900.117	0 Orang / Bulan	1.457.514.353	0 Orang / Bulan	3.936.018.140			0 Orang / Bulan	3.936.018.140	0	57.49		9.920.652.857		32.55	SATPOL PP	
				Rata-rata Capaian Kinerja (Sub Kegiatan) (%)														0	57.49			0	32.55		
				Predikat Kinerja (Sub Kegiatan)														Sangat Rendah	Tinggi			Sangat Rendah	Sangat Rendah		
	1.05.01.2.05	Administrasi Kepegawaian Perangkat Daerah	Persentase Layanan Administrasi Kepegawaian Perangkat Daerah Yang Baik	100 %	1.101.406.992	100 %	1.198.829.101	100 %	1.134.732.000	25 %	1.800.000	50 %	610.594.196			50 %	610.594.196	50	53.81	150 %	1.809.423.297	150	164.28		93%
5	2.15.01.2.05.09	Pendidikan dan Pelatihan Pegawai Berdasarkan Tugas dan Fungsi	Jumlah Pegawai Berdasarkan Tugas dan Fungsi yang Mengikuti Pendidikan dan Pelatihan	100 Orang	921.804.392	20 Orang	640.207.201	20 Orang	817.932.000	0 Orang	0	20 Orang	523.965.430			20 Orang	523.965.430	100	64.06	40 Orang	1.164.172.631	40	126.29	SATPOL PP	156%
6	2.15.01.2.05.11	Bimbingan Teknis Implementasi Peraturan Perundang-Undangan	Jumlah Orang yang Mengikuti Bimbingan Teknis Implementasi Peraturan Perundang-Undangan	100 Orang	179.602.600	20 Orang	558.621.900	20 Orang	316.800.000	0 Orang	1.800.000	18 Orang	86.628.766			18 Orang	86.628.766	90	27.34	38 Orang	645.250.666	38	359.27	SATPOL PP	329%
				Rata-rata Capaian Kinerja (Sub Kegiatan) (%)														95	45.7			39	242.78		
				Predikat Kinerja (Sub Kegiatan)														Sangat Tinggi	Rendah			Rendah	Sangat Tinggi		
	1.05.01.2.06	Administrasi Umum Perangkat Daerah	Persentase Layanan Administrasi Umum Perangkat Daerah Yang Baik	100 %	1.373.478.962	100 %	413.808.344	100 %	356.978.100	25 %	81.933.744	50 %	156.184.762			50 %	156.184.762	50	43.75	150 %	569.993.106	150	41.5		114%
7	2.15.01.2.06.04	Penyediaan Bahan Logistik Kantor	Jumlah Paket Bahan Logistik Kantor yang Disediakan	60 Paket	252.137.400	12 Paket	53.849.200	12 Paket	53.880.600	3 Paket	16.201.500	6 Paket	25.374.662			6 Paket	25.374.662	50	47.09	18 Paket	79.223.862	30	31.42	SATPOL PP	106%
8	2.15.01.2.06.05	Penyediaan Barang Cetakan dan Penggandaan	Jumlah Paket Barang Cetakan dan Penggandaan yang Disediakan	60 Paket	93.517.500	12 Paket	21.557.900	12 Paket	21.547.500	3 Paket	3.605.000	6 Paket	10.077.000			6 Paket	10.077.000	50	46.77	18 Paket	31.634.900	30	33.83	SATPOL PP	107%
9	2.15.01.2.06.06	Penyediaan Bahan Bacaan dan Peraturan Perundang-undangan	Jumlah Dokumen Bahan Bacaan dan Peraturan Perundang-Undangan yang Disediakan	60 Dokumen	32.842.062	12 Dokumen	8.470.000	12 Dokumen	8.500.000	0 Dokumen	0	2 Dokumen	1.710.000			2 Dokumen	1.710.000	16.67	20.12	14 Dokumen	10.180.000	23.33	31	SATPOL PP	83%
10	2.15.01.2.06.09	Penyelenggaraan Rapat Koordinasi dan Konsultasi SKPD	Jumlah Laporan Penyelenggaraan Rapat Koordinasi dan Konsultasi SKPD	60 Laporan	994.982.000	12 Laporan	329.931.244	12 Laporan	273.050.000	3 Laporan	62.127.244	6 Laporan	119.023.100			6 Laporan	119.023.100	50	43.59	18 Laporan	448.954.344	30	45.12	SATPOL PP	115%
				Rata-rata Capaian Kinerja (Sub Kegiatan) (%)														41.67	39.39			28.33	35.34		
				Predikat Kinerja (Sub Kegiatan)														Rendah	Rendah			Sangat Rendah	Sangat Rendah		
	1.05.01.2.07	Pengadaan Barang Milik Daerah Penunjang Urusan Pemerintah Daerah	Persentase Pengadaan Barang Milik Daerah Penunjang Urusan Perangkat Daerah sesuai ketentuan	100 %	261.925.883	100 %	652.852.271	100 %	10.553.000	25 %	3.464.900	50 %	3.464.900			50 %	3.464.900	50	32.83	150 %	656.317.171	150	250.57		152%
11	2.15.01.2.07.10	Pengadaan Sarana dan Prasarana Gedung Kantor atau Bangunan Lainnya	Jumlah Unit Sarana dan Prasarana Gedung Kantor atau Bangunan Lainnya yang Disediakan	15 Unit	261.925.883	3 Unit	652.852.271	3 Unit	10.553.000	1 Unit	3.464.900	1 Unit	3.464.900			1 Unit	3.464.900	33.33	32.83	4 Unit	656.317.171	26.67	250.57	SATPOL PP	102%
				Rata-rata Capaian Kinerja (Sub Kegiatan) (%)														33.33	32.83			26.67	250.57		
				Predikat Kinerja (Sub Kegiatan)														Sangat Rendah	Sangat Rendah			Sangat Rendah	Sangat Tinggi		
	1.05.01.2.08	Penyediaan Jasa Penunjang Urusan Pemerintahan Daerah	Persentase Penyediaan Jasa Penunjang Urusan Perangkat Daerah Yang baik	100 %	531.909.015	100 %	95.616.769	100 %	134.813.900	25 %	23.283.702	50 %	44.591.500			50 %	44.591.500	50	33.08	150 %	140.208.269	150	26.36		151%
12	2.15.01.2.08.02	Penyediaan Jasa Komunikasi, Sumber Daya Air dan Listrik	Jumlah Laporan Penyediaan Jasa Komunikasi, Sumber Daya Air dan Listrik yang Disediakan	60 Laporan	531.909.015	12 Laporan	95.616.769	12 Laporan	134.813.900	3 Laporan	23.283.702	6 Laporan	44.591.500			6 Laporan	44.591.500	50	33.08	18 Laporan	140.208.269	30	26.36	SATPOL PP	151%
				Rata-rata Capaian Kinerja (Sub Kegiatan) (%)														50	33.08			30	26.36		
				Predikat Kinerja (Sub Kegiatan)														Rendah	Sangat Rendah			Sangat Rendah	Sangat Rendah		
	1.05.01.2.09	Pemeliharaan Barang Milik Daerah Penunjang Urusan Pemerintahan Daerah	Persentase Pemeliharaan Barang Milik Daerah Penunjang Urusan Perangkat Daerah Yang Baik	100 %	295.003.583	100 %	446.473.690	100 %	289.900.850	25 %	20.856.750	50 %	73.770.925			50 %	73.770.925	50	25.45	150 %	520.244.615	150	176.35		196%

No	Kode	Program / Kegiatan / Sub Kegiatan	Indikator Kinerja Program(Outcome) / Kegiatan (Output) / SubKegiatan (Sub Output)	Target Renstra Perangkat Daerah Kabupaten Pada Tahun 2026 Akhir Periode Renstra Perangkat Daerah		Realisasi Capaian Kinerja Perangkat Daerah Kabupaten Sampai Dengan Tahun Lalu (2023)		Target Kinerja dan Anggaran Renja Perangkat Daerah KabupatenTahun Berjalan 2024 yangdievaluasi		Realisasi Kinerja Pada Triwulan				Realisasi Capaian Kinerja dan Anggaran Renja SKPD 2024 yang dievaluasi		Tingkat Capaian Kinerja dan Realisasi Anggaran Renja Perangkat Daerah Tahun 2024 (%)		Realisasi Kinerja dan Anggaran Renstra Perangkat Daerah Kabupaten s/d Tahun 2024		Tingkat Capaian Kinerja dan Realisasi Anggaran Renstra Perangkat Daerah Kabupaten s/d Tahun 2024		Unit Perangkat Daerah Penanggung Jawab	Nilai Efisiensi		
										I		II												III	IV
1	2	3	4	5		6		7		8		9		10	11	12		13=12/7x100%		14=6+12			15=14/5x100%		16
				K	Rp	K	Rp	K	Rp	K	Rp	K	Rp	K	Rp	K	Rp	K	Rp	K	Rp				
13	2.15.01.2.09.02	Penyediaan Jasa Pemeliharaan, Biaya Pemeliharaan, Pajak dan Perizinan Kendaraan Dinas Operasional atau Lapangan	Jumlah Kendaraan Perorangan Dinas atau Kendaraan Dinas Jabatan yang Dipelihara dan dibayarkan Pajaknya	225 Unit	261.925.883	45 Unit	431.438.690	45 Unit	269.150.850	15 Unit	20.856.750	30 Unit	61.410.925			30 Unit	61.410.925	66.67	22.82	75 Unit	492.849.615	33.33	188.16	SATPOL PP	292%
14	2.15.01.2.09.06	Pemeliharaan Peralatan dan Mesin Lainnya	Jumlah Peralatan dan Mesin Lainnya yang Dipelihara	405 Unit	33.077.700	81 Unit	15.035.000	81 Unit	20.750.000	0 Unit	0	25 Unit	12.360.000			25 Unit	12.360.000	30.86	59.57	106 Unit	27.395.000	26.17	82.82	SATPOL PP	52%
				Rata-rata Capaian Kinerja (Sub Kegiatan) (%)												48.77	41.2			29.75	135.49				
				Predikat Kinerja (Sub Kegiatan)												Rendah	Rendah			Sangat Rendah	Sangat Tinggi				
				Rata-rata Capaian Kinerja (Kegiatan) (%)												53.57	41.22			153.57	105.92				
				Predikat Kinerja (Kegiatan)												Rendah	Rendah			Sangat Tinggi	Sangat Tinggi				
2	1.05.02	PROGRAM PENINGKATAN KETENTERAMAN DAN KETERTIBAN UMUM	Jumlah Kegiatan Penanganan Tranribum	750 Kegiatan	32.057.021.873	750 Kegiatan	7.030.167.039	750 Kegiatan	9.389.229.620	192 Kegiatan	1.575.573.860	375 Kegiatan	3.907.924.320			375 Kegiatan	3.907.924.320	50	41.62	1 Kegiatan	10.938.091.359	0.13	34.12		120%
			Persentase SDM Satpol PP yang Terdidik dan Terlatih	90 %		0 %		80 %		73 %		76 %			76 %	95	0	76 %		84.44					
			Persentase Anggota Satlinmas yang di tingkatkan Kapasitasnya	100 %		0 %		100 %		25 %		50 %			50 %	50	0	50 %		50					
			Persentase terbentuknya kelompok budaya Masyarakat taat Perda	100 %		0 %		100 %		73 %		76 %			76 %	76	0	76 %		76					
	1.05.02.2.01	Penanganan Gangguan Ketenteraman dan Ketertiban Umum dalam 1 (Satu) Daerah Kabupaten/Kota	Jumlah Pelanggaran Tranribum yang di tindaklanjuti	60 Kasus	29.224.607.313	60 Kasus	7.030.167.039	60 Kasus	8.774.819.620	20 Kasus	1.549.496.260	30 Kasus	3.711.458.720			30 Kasus	3.711.458.720	50	42.3	90 Kasus	10.741.625.759	150	36.76		118%
			Jumlah SDM Satpol PP yang tersertifikasi kompetensi	100 Orang		0 Orang		20 Orang		5 Orang		10 Orang			10 Orang	50	0	10 Orang		10					
			persentase dukungan kerjasama SKPD Pengampu Perda	100 %		0 %		80 %		73 %		76 %			76 %	95	0	76 %		76					
			Jumlah Anggota Satlinmas yang di tingkatkan Kapasitasnya	11775 Orang		0 Orang		2355 Orang		590 Orang		1178 Orang			1178 Orang	50.02	0	1 Orang		0.01					
15	1.05.02.2.01.0004	Pemberdayaan Perlindungan Masyarakat dalam rangka Ketentraman dan Ketertiban Umum	Jumlah Dokumen yang Memuat Hasil Pemberdayaan Perlindungan Masyarakat dalam rangka Ketertiban Umum	40 Dokumen	999.428.500	10 Dokumen	615.161.780	8 Dokumen	2.021.214.200	2 Dokumen	38.013.000	5 Dokumen	568.187.500			5 Dokumen	568.187.500	62.5	28.11	15 Dokumen	1.183.349.280	37.5	118.4	SATPOL PP	222%
16	1.05.02.2.01.0005	Peningkatan Kapasitas SDM Satuan Polisi Pamongpraja dan Satuan Perlindungan Masyarakat Termasuk dalam Pelaksanaan Tugas yang Bernuansa Hak Asasi Manusia	Jumlah SDM Satuan Polisi Pamongpraja dan Satuan Perlindungan Masyarakat yang Ditingkatkan Kapasitasnya	50 Orang	1.659.244.000	0 Orang	0	20 Orang	414.811.000	3 Orang	36.114.900	10 Orang	114.640.400			10 Orang	114.640.400	50	27.64	10 Orang	114.640.400	20	6.91	SATPOL PP	181%
17	1.05.02.2.01.0006	Kerja Sama antar Lembaga dan Kemitraan dalam Teknik Pencegahan dan Penanganan Gangguan Ketentraman dan Ketertiban Umum	Jumlah Dokumen Hasil Pelaksanaan Kerja Sama antar Lembaga dan Kemitraan dalam Teknik Pencegahan Kejahatan	20 Dokumen	2.258.562.663	4 Dokumen	151.247.100	5 Dokumen	120.795.000	1 Dokumen	6.370.000	2 Dokumen	8.564.200			2 Dokumen	8.564.200	40	7.09	6 Dokumen	159.811.300	30	7.08	SATPOL PP	564%
18	1.05.02.2.01.0015	Pencegahan Gangguan Ketenteraman dan Ketertiban Umum Melalui Deteksi Dini dan Cegah Dini, Pembinaan dan Penyuluhan, Pelaksanaan Patroli, Pengamanan, dan Pengawalan	Jumlah Laporan Gangguan Ketenteraman dan Ketertiban Umum yang Dicegah Melalui Deteksi Dini dan Cegah Dini, Pembinaan dan Penyuluhan, Patroli, Pengamanan, dan Pengawalan	60 Laporan	23.745.196.900	12 Laporan	6.263.758.159	18 Laporan	6.030.607.670	3 Laporan	1.443.998.360	6 Laporan	2.970.616.620			6 Laporan	2.970.616.620	33.33	49.26	18 Laporan	9.234.374.779	30	38.89	SATPOL PP	68%
19	1.05.02.2.01.0018	Pengadaan dan Pemeliharaan Sarana dan Prasarana Ketentraman dan Ketertiban Umum	Jumlah Sarana dan Prasarana Ketenteraman dan Ketertiban Umum yang Tersedia	65 Unit	562.175.250	0 Unit	0	13 Unit	187.391.750	4 Unit	25.000.000	8 Unit	49.450.000			8 Unit	49.450.000	61.54	26.39	8 Unit	49.450.000	12.31	8.8	SATPOL PP	233%
				Rata-rata Capaian Kinerja (Sub Kegiatan) (%)												49.47	27.7			25.96	36.02				
				Predikat Kinerja (Sub Kegiatan)												Rendah	Sangat Rendah			Sangat Rendah	Sangat Rendah				
	1.05.02.2.02	Penegakan Peraturan Daerah Kabupaten/Kota dan Peraturan Bupati/Wali Kota	Jumlah Perda dan Perkada yang di Tegakkan	24 Perda	2.832.414.560	0 Perda	0	24 Perda	614.410.000	6 Perda	26.077.600	12 Perda	196.465.600			12 Perda	196.465.600	50	31.98	12 Perda	196.465.600	50	6.94	SATPOL PP	156%
			Jumlah temuan yang di tindaklanjuti sampai ke persidangan	50 Kasus		0 Kasus		10 Kasus		4 Kasus		4 Kasus			4 Kasus	40	0	4 Kasus		8					
20	1.05.02.2.02.0010	Sosialisasi Penegakan Peraturan Daerah dan Peraturan Kepala Daerah	Jumlah Laporan Hasil Pelaksanaan Sosialisasi Penegakan Perda / Perkada kepada Masyarakat / Kelompok Masyarakat / Pelaku Usaha	40 Laporan	799.578.900	0 Laporan	0	8 Laporan	207.190.000	2 Laporan	9.542.000	4 Laporan	25.530.000			4 Laporan	25.530.000	50	12.32	4 Laporan	25.530.000	10	3.19	SATPOL PP	406%
21	1.05.02.2.02.0012	Pengawasan Atas Kepatuhan Terhadap Pelaksanaan Peraturan Daerah dan Peraturan Kepala Daerah	Jumlah Laporan Hasil Pelaksanaan Pengawasan yang Dilakukan Terhadap Kepatuhan Terhadap Pelaksanaan Peraturan Daerah dan Peraturan Bupati/Wali Kota	24 Laporan	2.032.835.660	0 Laporan	0	24 Laporan	407.220.000	4 Laporan	16.535.600	10 Laporan	170.935.600			10 Laporan	170.935.600	41.67	41.98	10 Laporan	170.935.600	41.67	8.41	SATPOL PP	99%
				Rata-rata Capaian Kinerja (Sub Kegiatan) (%)												45.84	27.15			25.84	5.8				
				Predikat Kinerja (Sub Kegiatan)												Rendah	Sangat Rendah			Sangat Rendah	Sangat Rendah				
				Rata-rata Capaian Kinerja (Kegiatan) (%)												55.84	37.14			49	21.85				
				Predikat Kinerja (Kegiatan)												Rendah	Sangat Rendah			Rendah	Sangat Rendah				
				Rata-rata Capaian Kinerja (Seluruh Program) (%)												74.09	48.16			60.94	37.15				
				Predikat Kinerja (Seluruh Program)												Sangat Tinggi	Rendah			Tinggi	Sangat Rendah				
				Rata-rata Capaian Kinerja (Seluruh Kegiatan) (%)												54.62	40.31			105.31	87.24				
				Predikat Kinerja (Seluruh Kegiatan)												Rendah	Rendah			Sangat Tinggi	Sangat Tinggi				
				Rata-rata Capaian Kinerja (Seluruh Sub Kegiatan) (%)												51.27	36.25			29.45	76.05				

No	Kode	Program / Kegiatan / Sub Kegiatan	Indikator Kinerja Program(Outcome) / Kegiatan (Output) / SubKegiatan (Sub Output)	Target Renstra Perangkat Daerah Kabupaten Pada Tahun 2026 Akhir Periode Renstra Perangkat Daerah		Realisasi Capaian Kinerja Perangkat Daerah Kabupaten Sampai Dengan Tahun Lalu (2023)		Target Kinerja dan Anggaran Renja Perangkat Daerah KabupatenTahun Berjalan 2024 yangdievaluasi		Realisasi Kinerja Pada Triwulan				Realisasi Capaian Kinerja dan Anggaran Renja SKPD 2024 yang dievaluasi		Tingkat Capaian Kinerja dan Realisasi Anggaran Renja Perangkat Daerah Tahun 2024 (%)		Realisasi Kinerja dan Anggaran Renstra Perangkat Daerah Kabupaten s/d Tahun 2024		Tingkat Capaian Kinerja dan Realisasi Anggaran Renstra Perangkat Daerah Kabupaten s/d Tahun 2024		Unit Perangkat Daerah Penanggung Jawab	Nilai Efisiensi		
										I	II	III	IV												
1	2	3	4	5		6		7		8		9		10	11	12		13=12/7x100%		14=6+12			15=14/5x100%		16
				K	Rp	K	Rp	K	Rp	K	Rp	K	Rp	K	Rp	K	Rp	K	Rp	K	Rp	K	Rp		
				Predikat Kinerja (Seluruh Sub Kegiatan)											Rendah	Sangat Rendah					Sangat Rendah	Sangat Tinggi			
				Jumlah Anggaran dari seluruh Program				18.373.734.587			3.198.205.909		8.821.235.543				8.821.235.543								

DINAS SOSIAL TRIWULAN II TAHUN 2024																									
No	Kode	Program / Kegiatan / Sub Kegiatan	Indikator Kinerja Program (Outcome) / Kegiatan (Output) / Sub Kegiatan (Sub Output)	Target Renstra Perangkat Daerah Kabupaten Pada Tahun 2026 Akhir Periode Renstra Perangkat Daerah		Realisasi Capaian Kinerja Perangkat Daerah Kabupaten Sampai Dengan Tahun Lalu (2023)		Target Kinerja dan Anggaran Renja Perangkat Daerah Kabupaten Tahun Berjalan 2024 yang dievaluasi		Realisasi Kinerja Pada Triwulan						Realisasi Capaian Kinerja dan Anggaran Renja SKPD 2024 yang dievaluasi		Tingkat Capaian Kinerja dan Realisasi Anggaran Renja Perangkat Daerah Tahun 2024 (%)		Realisasi Kinerja dan Anggaran Renstra Perangkat Daerah Kabupaten s/d Tahun 2024		Tingkat Capaian Kinerja dan Realisasi Anggaran Renstra Perangkat Daerah Kabupaten s/d Tahun 2024		Unit Perangkat Daerah Penanggung Jawab	Nilai Efisiensi
										I		II		III	IV										
1	2	3	4	5		6		7		8		9		10	11	12		13=12/7x100%		14=6+12		15=14/5x100%			16
				K	Rp	K	Rp	K	Rp	K	Rp	K	Rp	K	Rp	K	Rp	K	Rp	K	Rp	K	Rp		
1	1.06.01	PROGRAM PENUNJANG URUSAN PEMERINTAHAN DAERAH KABUPATEN/KOTA	Nilai (Predikat) Akuntabilitas Kinerja (Nilai SAKIP)	76.52 Nilai	68.620.283.314	72.25 Nilai	12.221.086.369	76.5 Nilai	13.247.998.414	0 Nilai	2.565.332.711	0 Nilai	5.409.258.000			0 Nilai	5.409.258.000	0	40.83		17.630.344.369		25.69		
	2.15.01.2.01	Perencanaan, Penganggaran, dan Evaluasi Kinerja Perangkat Daerah	Persentase dokumen perencanaan, penganggaran, dan evaluasi perangkat daerah yang baik	100 %	946.547.350	100 %	255.392.031	100 %	198.050.000	25 %	20.864.500	50 %	46.359.100			50 %	46.359.100	50	23.41	50 %	301.751.131	50	31.88		214%
1	2.15.01.2.01.01	Penyusunan Dokumen Perencanaan Perangkat Daerah	Jumlah Dokumen Perencanaan Perangkat Daerah	13 Dokumen	604.540.000	2 Dokumen	140.416.731	3 Dokumen	115.050.000	0 Dokumen	16.964.500	2 Dokumen	31.113.600			2 Dokumen	31.113.600	66.67	27.04	4 Dokumen	171.530.331	30.77	28.37	DINAS SOSIAL	247%
2	2.15.01.2.01.06	Koordinasi dan Penyusunan Laporan Capaian Kinerja dan Ikhtisar Realisasi Kinerja SKPD	Jumlah Laporan Capaian Kinerja dan Ikhtisar Realisasi Kinerja SKPD dan Laporan Hasil Koordinasi Penyusunan Laporan Capaian Kinerja dan Ikhtisar Realisasi Kinerja SKPD	16 Laporan	342.007.350	2 Laporan	114.975.300	4 Laporan	83.000.000	1 Laporan	3.900.000	3 Laporan	15.245.500			3 Laporan	15.245.500	75	18.37	5 Laporan	130.220.800	31.25	38.08	DINAS SOSIAL	408%
				Rata-rata Capaian Kinerja (Sub Kegiatan) (%)												70.84	22.71					31.01	33.23		
				Predikat Kinerja (Sub Kegiatan)												Sangat Tinggi	Sangat Rendah					Sangat Rendah	Sangat Rendah		
	2.15.01.2.02	Administrasi Keuangan Perangkat Daerah	Cakupan Pelaksanaan Administrasi Keuangan Perangkat Daerah sesuai ketentuan yang berlaku	100 %	49.872.795.372	100 %	8.124.186.732	100 %	9.164.832.814	25 %	2.270.997.275	50 %	3.871.018.269			50 %	3.871.018.269	50	42.24	50 %	11.995.205.001	50	24.05		118%
3	2.15.01.2.02.01	Penyediaan Gaji dan Tunjangan ASN	Jumlah Orang yang Menerima Gaji dan Tunjangan ASN	53 Orang/bulan	49.552.283.372	53 Orang/bulan	8.033.246.432	30 Orang/bulan	9.095.072.814	28 Orang/bulan	2.270.497.275	28 Orang/bulan	3.867.458.269			28 Orang/bulan	3.867.458.269	93.33	42.52	28 Orang/bulan	11.900.704.701	52.83	24.02	DINAS SOSIAL	219%
4	2.15.01.2.02.05	Koordinasi dan Penyusunan Laporan Keuangan Akhir Tahun SKPD	Jumlah Laporan Keuangan Akhir Tahun SKPD dan Laporan Hasil Koordinasi Penyusunan Laporan Keuangan Akhir Tahun SKPD	16 Laporan	180.281.000	4 Laporan	59.793.000	4 Laporan	36.680.000	0 Laporan	0	2 Laporan	1.700.000			2 Laporan	1.700.000	50	4.63	6 Laporan	61.493.000	37.5	34.11	DINAS SOSIAL	1080%
5	2.15.01.2.02.07	Koordinasi dan Penyusunan Laporan Keuangan Bulanan/ Triwulanan/ Semesteran SKPD	Jumlah Laporan Keuangan Bulanan/ Triwulanan/ Semesteran SKPD dan Laporan Koordinasi Penyusunan Laporan Keuangan Bulanan/Triwulanan/Semesteran SKPD	16 Laporan	140.231.000	4 Laporan	31.147.300	4 Laporan	33.080.000	1 Laporan	500.000	2 Laporan	1.860.000			2 Laporan	1.860.000	50	5.62	6 Laporan	33.007.300	37.5	23.54	DINAS SOSIAL	890%
				Rata-rata Capaian Kinerja (Sub Kegiatan) (%)												64.44	17.59					42.61	27.22		
				Predikat Kinerja (Sub Kegiatan)												Tinggi	Sangat Rendah					Rendah	Sangat Rendah		
	2.15.01.2.05	Administrasi Kepegawaian Perangkat Daerah	Cakupan Pelaksanaan Administrasi Kepegawaian Perangkat Daerah	100 %	1.501.231.000	100 %	226.400.000	100 %	295.510.000	0 %	0	25 %	49.175.000			25 %	49.175.000	25	16.64	25 %	275.575.000	25	18.36		150%
6	2.15.01.2.05.02	Pengadaan Pakaian Dinas beserta Atribut Kelengkapannya	Jumlah Paket Pakaian Dinas beserta Atribut Kelengkapan	760 Paket	689.381.000	160 Paket	78.400.000	150 Paket	145.510.000	0 Paket	0	93 Paket	44.175.000			93 Paket	44.175.000	62	30.36	253 Paket	122.575.000	33.29	17.78	DINAS SOSIAL	204%
7	2.15.01.2.05.11	Bimbingan Teknis Implementasi Peraturan Perundang-Undangan	Jumlah Orang yang Mengikuti Bimbingan Teknis Implementasi Peraturan Perundang Undang	120 Orang	811.850.000	30 Orang	148.000.000	30 Orang	150.000.000	0 Orang	0	1 Orang	5.000.000			1 Orang	5.000.000	3.33	3.33	31 Orang	153.000.000	25.83	18.85	DINAS SOSIAL	100%
				Rata-rata Capaian Kinerja (Sub Kegiatan) (%)												32.67	16.85					29.56	18.32		
				Predikat Kinerja (Sub Kegiatan)												Sangat Rendah	Sangat Rendah					Sangat Rendah	Sangat Rendah		
	2.15.01.2.06	Administrasi Umum Perangkat Daerah	Cakupan pelaksanaan administrasi umum Perangkat Daerah	100 %	8.617.445.800	100 %	2.374.869.014	100 %	1.279.413.900	25 %	167.045.264	50 %	423.541.239			50 %	423.541.239	50	33.1	50 %	2.798.410.253	50	32.47		151%
8	2.15.01.2.06.01	Penyediaan Komponen Instalasi Listrik/Penerangan Bangunan Kantor	Jumlah Paket Komponen Instalasi Listrik/Penerangan Bangunan Kantor yang Disediakan	6 Paket	54.713.760	1 Paket	11.114.300	1 Paket	19.148.000	1 Paket	8.266.800	2 Paket	16.898.000			2 Paket	16.898.000	200	88.25	3 Paket	28.012.300	50	51.2	DINAS SOSIAL	227%
9	2.15.01.2.06.02	Penyediaan Peralatan dan Perlengkapan Kantor	Jumlah Paket Peralatan dan Perlengkapan Kantor yang Disediakan	6 Paket	699.389.060	1 Paket	118.930.000	1 Paket	179.918.300	0 Paket	0	2 Paket	159.940.000			2 Paket	159.940.000	200	88.9	3 Paket	278.870.000	50	39.87	DINAS SOSIAL	225%
10	2.15.01.2.06.05	Penyediaan Barang Cetak dan Penggandaan	Jumlah Paket Barang Cetak dan Penggandaan kantor yang disediakan	5 Paket	289.536.320	1 Paket	65.457.805	1 Paket	69.988.100	0 Paket	2.710.000	0 Paket	8.841.800			0 Paket	8.841.800	0	12.63		74.299.605		25.66	DINAS SOSIAL	
11	2.15.01.2.06.06	Penyediaan Bahan Bacaan dan Peraturan Perundang-undangan	Jumlah Dokumen Bahan Bacaan dan Peraturan Perundang Undangan yang Disediakan	15 Dokumen	29.516.160	3 Dokumen	2.760.000	4 Dokumen	5.098.800	0 Dokumen	0	0 Dokumen	0			0 Dokumen	0	0	0	3 Dokumen	2.760.000	20	9.35	DINAS SOSIAL	
12	2.15.01.2.06.09	Penyelenggaraan Rapat Koordinasi dan Konsultasi SKPD	Jumlah Laporan Penyelenggaraan Rapat Koordinasi dan Konsultasi SKPD	24 Laporan	7.544.290.500	12 Laporan	2.176.606.909	4 Laporan	1.005.260.700	3 Laporan	156.068.464	6 Laporan	237.861.439			6 Laporan	237.861.439	150	23.66	6 Laporan	2.414.468.348	25	32	DINAS SOSIAL	634%
				Rata-rata Capaian Kinerja (Sub Kegiatan) (%)												110	42.69					36.25	31.62		
				Predikat Kinerja (Sub Kegiatan)												Sangat Tinggi	Rendah					Sangat Rendah	Sangat Rendah		
	2.15.01.2.07	Pengadaan Barang Milik Daerah Penunjang Urusan Pemerintah Daerah	Persentase pengadaan sarana dan prasarana yang diadakan	100 %	2.135.816.400	0 %	0	100 %	873.484.000	0 %	0	100 %	805.600.000			100 %	805.600.000	100	92.23	100 %	805.600.000	100	37.72		108%
13	2.15.01.2.07.02	Pengadaan Kendaraan Dinas Operasional atau Lapangan	Jumlah Unit Kendaraan Dinas Operasional atau Lapangan yang Disediakan	50 Unit	2.135.816.400	0 Unit	0	2 Unit	873.484.000	0 Unit	0	2 Unit	805.600.000			2 Unit	805.600.000	100	92.23	2 Unit	805.600.000	4	37.72	DINAS SOSIAL	108%
				Rata-rata Capaian Kinerja (Sub Kegiatan) (%)												100	92.23					4	37.72		
				Predikat Kinerja (Sub Kegiatan)												Sangat Tinggi	Sangat Tinggi					Sangat Rendah	Sangat Rendah		
	2.15.01.2.08	Penyediaan Jasa Penunjang Urusan Pemerintahan Daerah	Waktu Penyediaan Jasa Penunjang Urusan Pemerintahan Daerah	12 Bulan	3.243.318.972	12 Bulan	628.808.031	12 Bulan	782.469.200	3 Bulan	74.214.071	6 Bulan	147.968.322			6 Bulan	147.968.322	50	18.91	6 Bulan	776.776.353	50	23.95		264%
15	2.15.01.2.08.02	Penyediaan Jasa Komunikasi, Sumber Daya Air dan Listrik	Jumlah Laporan Penyediaan Jasa Komunikasi, Sumber Daya Air dan Listrik yang Disediakan	72 Laporan	1.078.180.000	12 Laporan	191.333.427	12 Laporan	248.150.000	3 Laporan	23.651.871	6 Laporan	49.604.922			6 Laporan	49.604.922	50	19.99	6 Laporan	240.938.349	8.33	22.35	DINAS SOSIAL	250%
16	2.15.01.2.08.04	Penyediaan Jasa Pelayanan Umum Kantor	Jumlah Laporan Penyediaan Jasa Pelayanan Umum Kantor yang Disediakan	72 Laporan	2.165.138.972	12 Laporan	437.474.604	12 Laporan	534.319.200	3 Laporan	50.562.200	6 Laporan	98.363.400			6 Laporan	98.363.400	50	18.41	6 Laporan	535.838.004	8.33	24.75	DINAS SOSIAL	272%
				Rata-rata Capaian Kinerja (Sub Kegiatan) (%)												50	19.2					8.33	23.55		
				Predikat Kinerja (Sub Kegiatan)												Rendah	Sangat Rendah					Sangat Rendah	Sangat Rendah		

No	Kode	Program / Kegiatan / Sub Kegiatan	Indikator Kinerja Program (Outcome) / Kegiatan (Output) / Sub Kegiatan (Sub Output)	Target Renstra Perangkat Daerah Kabupaten Pada Tahun 2026 Akhir Periode Renstra Perangkat Daerah		Realisasi Capaian Kinerja Perangkat Daerah Kabupaten Sampai Dengan Tahun Lalu(2023)		Target Kinerja dan Anggaran Renja Perangkat Daerah Kabupaten Tahun Berjalan 2024 yang dievaluasi		Realisasi Kinerja Pada Triwulan				Realisasi Capaian Kinerja dan Anggaran Renja SKPD 2024 yang dievaluasi		Tingkat Capaian Kinerja dan Realisasi Anggaran Renja Perangkat Daerah Tahun 2024 (%)		Realisasi Kinerja dan Anggaran Renstra Perangkat Daerah Kabupaten s/d Tahun 2024		Tingkat Capaian Kinerja dan Realisasi Anggaran Renstra Perangkat Daerah Kabupaten s/d Tahun 2024		Unit Perangkat Daerah Penanggung Jawab	Nilai Efisiensi		
										I	II	III	IV												
1	2	3	4	5		6		7		8		9		10	11	12		13=12/7x100%		14=6+12		15=14/5x100%		16	17=K13/Rp13x100%
				K	Rp	K	Rp	K	Rp	K	Rp	K	Rp	K	Rp	K	Rp	K	Rp	K	Rp	K	Rp		
	2.15.01.2.09	Pemeliharaan Barang Milik Daerah Penunjang Urusan Pemerintahan Daerah	Waktu Pemeliharaan Barang Milik Daerah Penunjang Urusan Pemerintahan Daerah	12 Bulan	2.303.128.420	12 Bulan	611.430.561	12 Bulan	654.238.500	3 Bulan	32.211.601	6 Bulan	65.596.070			6 Bulan	65.596.070	50	10.03	6 Bulan	677.026.631	50	29.4		499%
17	2.15.01.2.09.01	Penyediaan Jasa Pemeliharaan, Biaya Pemeliharaan, dan Pajak Kendaraan Perorangan Dinas atau Kendaraan Dinas Jabatan	Penyediaan Jasa Pemeliharaan, Biaya Pemeliharaan dan Pajak Kendaraan Perorangan Dinas atau Kendaraan Dinas Jabatan	2 Unit	1.108.039.540	2 Unit	257.718.208	2 Unit	256.636.700	2 Unit	20.605.330	2 Unit	38.247.197			2 Unit	38.247.197	100	14.9	2 Unit	295.965.405	100	26.71	DINAS SOSIAL	671%
18	2.15.01.2.09.02	Penyediaan Jasa Pemeliharaan, Biaya Pemeliharaan, Pajak dan Perizinan Kendaraan Dinas Operasional atau Lapangan	Jumlah Kendaraan Dinas Operasional atau Lapangan yang Dipelihara dan dibayarkan Pajak dan Perizinannya	8 Unit	1.195.088.880	7 Unit	353.712.353	8 Unit	397.601.800	8 Unit	11.606.271	8 Unit	27.348.873			8 Unit	27.348.873	100	6.88	8 Unit	381.061.226	100	31.89	DINAS SOSIAL	1453%
		Rata-rata Capaian Kinerja (Sub Kegiatan) (%)																100	10.89			100	29.3		
		Predikat Kinerja (Sub Kegiatan)																Sangat Tinggi	Sangat Rendah			Sangat Tinggi	Sangat Rendah		
		Rata-rata Capaian Kinerja (Kegiatan) (%)																53.57	33.79			53.57	28.26		
		Predikat Kinerja (Kegiatan)																Rendah	Sangat Rendah			Rendah	Sangat Rendah		
2	1.06.02	PROGRAM PEMBERDAYAAN SOSIAL	Persentase Potensi Sumber Kesejahteraan Sosial Yang Aktif	90 %	16.627.817.570	79.33 %	4.195.445.200	84 %	5.814.339.700	0 %	79.209.100	0 %	3.533.629.600			0 %	3.533.629.600	0	60.77		7.729.074.800		46.48		
	1.06.02.2.01	Pemberdayaan Sosial Komunitas Adat Terpencil (KAT)	Persentase Komunitas Adat yang Berdaya	100 %	696.678.000	14.55 %	15.280.000	14 %	222.040.000	0 %	4.200.000	0 %	16.213.200			0 %	16.213.200	0	7.3	14.55 %	31.493.200	14.55	4.52		
19	1.06.02.2.01.0001	Fasilitasi Pemberdayaan Sosial KAT	Jumlah Keluarga pada KAT yang Mendapatkan Fasilitas Pemberdayaan Sosial Kewenangan Kabupaten/Kota	299 Keluarga	641.028.000	54 Keluarga	15.280.000	75 Keluarga	195.540.000	0 Keluarga	0	0 Keluarga	9.013.200			0 Keluarga	9.013.200	0	4.61	54 Keluarga	24.293.200	18.06	3.79	DINAS SOSIAL	
20	1.06.02.2.01.0002	Peningkatan Kapasitas dan Pendampingan KAT	Jumlah Keluarga pada KAT yang Meningkatkan Kapasitasnya Kewenangan Kabupaten/Kota	20 Keluarga	55.650.000	0 Keluarga	0	5 Keluarga	26.500.000	0 Keluarga	4.200.000	0 Keluarga	7.200.000			0 Keluarga	7.200.000	0	27.17		7.200.000		12.94	DINAS SOSIAL	
		Rata-rata Capaian Kinerja (Sub Kegiatan) (%)																0	15.89			18.06	8.37		
		Predikat Kinerja (Sub Kegiatan)																Sangat Rendah	Sangat Rendah			Sangat Rendah	Sangat Rendah		
	1.06.02.2.02	Pengumpulan Sumbangan dalam Daerah Kabupaten/Kota	Jumlah lembaga/yayasan yang memiliki izin pelaksanaan Pengumpulan Uang atau Barang	18 Dokumen	65.730.000	0 Dokumen	0	4 Dokumen	31.300.000	0 Dokumen	500.000	0 Dokumen	500.000			0 Dokumen	500.000	0	1.6		500.000		0.76		
21	1.06.02.2.02.0001	Koordinasi dan Sinkronisasi Penerbitan Izin Undian Gratis Berhadiah dan Pengumpulan Uang atau Barang	Jumlah Dokumen Hasil Koordinasi dan Sinkronisasi Penerbitan Izin Undian Gratis Berhadiah dan Pengumpulan Uang atau Barang	12 Dokumen	65.730.000	0 Dokumen	0	4 Dokumen	31.300.000	0 Dokumen	500.000	0 Dokumen	500.000			0 Dokumen	500.000	0	1.6		500.000		0.76	DINAS SOSIAL	
		Rata-rata Capaian Kinerja (Sub Kegiatan) (%)																0	1.6			0	0.76		
		Predikat Kinerja (Sub Kegiatan)																Sangat Rendah	Sangat Rendah			Sangat Rendah	Sangat Rendah		
	1.06.02.2.03	Pengembangan Potensi Sumber Kesejahteraan Sosial Daerah Kabupaten/Kota	Persentase PSKS yang Terpenuhi Kapasitasnya	90 %	15.865.409.570	81 %	4.180.165.200	84 %	5.560.999.700	0 %	74.509.100	0 %	3.516.916.400			0 %	3.516.916.400	0	63.24		7.697.081.600		48.51		
22	1.06.02.2.03.0001	Peningkatan Kemampuan Potensi Pekerja Sosial Masyarakat Kewenangan Kabupaten/Kota	Jumlah Orang Mendapat Peningkatan Kapasitas Pekerja Sosial Masyarakat Kewenangan Kabupaten/Kota	40 Orang	1.227.799.550	40 Orang	219.190.000	40 Orang	480.285.500	0 Orang	10.080.000	0 Orang	33.107.300			0 Orang	33.107.300	0	6.89		252.297.300		20.55	DINAS SOSIAL	
23	1.06.02.2.03.0002	Peningkatan Kemampuan Potensi Tenaga Kesejahteraan Sosial Kecamatan Kewenangan Kabupaten/Kota	Jumlah Tenaga Kesejahteraan Sosial Kecamatan Kewenangan Kabupaten/Kota yang Meningkatkan Kapasitasnya Kewenangan Kabupaten/Kota	8 Orang	271.862.620	8 Orang	64.650.000	8 Orang	96.482.200	0 Orang	10.700.000	8 Orang	25.700.000			8 Orang	25.700.000	100	26.64	8 Orang	90.350.000	100	33.23	DINAS SOSIAL	375%
24	1.06.02.2.03.0003	Peningkatan Kemampuan Potensi Sumber Kesejahteraan Sosial Keluarga Kewenangan Kabupaten/Kota	Jumlah keluarga yang meningkat kapasitasnya kewenangan kabupaten/kota	14257 Keluarga	487.928.000	2996 Keluarga	112.700.000	3500 Keluarga	178.680.000	0 Keluarga	41.600.000	0 Keluarga	81.050.000			0 Keluarga	81.050.000	0	45.36	2 Keluarga	193.750.000	0.01	39.71	DINAS SOSIAL	
25	1.06.02.2.03.0004	Peningkatan Kemampuan Potensi Sumber Kesejahteraan Sosial Kelembagaan Masyarakat Kewenangan Kabupaten/Kota	Jumlah Lembaga Kesejahteraan Sosial yang Meningkatkan Kapasitasnya Kewenangan Kabupaten/Kota	12 Lembaga	13.877.819.400	9 Lembaga	3.783.625.200	9 Lembaga	4.805.552.000	0 Lembaga	12.129.100	8 Lembaga	3.377.059.100			8 Lembaga	3.377.059.100	88.89	70.27	17 Lembaga	7.160.684.300	141.67	51.6	DINAS SOSIAL	126%
		Rata-rata Capaian Kinerja (Sub Kegiatan) (%)																47.22	37.29			80.56	36.27		
		Predikat Kinerja (Sub Kegiatan)																Rendah	Sangat Rendah			Sangat Tinggi	Sangat Rendah		
		Rata-rata Capaian Kinerja (Kegiatan) (%)																0	24.05			14.55	17.93		
		Predikat Kinerja (Kegiatan)																Sangat Rendah	Sangat Rendah			Sangat Rendah	Sangat Rendah		
3	1.06.04	PROGRAM REHABILITASI SOSIAL	Persentase PPKS yang terpulihkan fungsi sosialnya	100 %	7.232.151.510	100 %	333.356.600	100 %	3.256.211.100	0 %	92.623.621	0 %	168.452.321			0 %	168.452.321	0	5.17		501.808.921		6.94		
	1.06.04.2.01	Rehabilitasi Sosial Dasar Penyandang Disabilitas Terlantar, Anak Terlantar, Lanjut Usia Terlantar, serta Gelandangan Pengemis di Luar PantI Sosial	Persentase penyandang disabilitas terlantar, anak terlantar, lanjut usia terlantar serta gelandangan pengemis yang terpenuhi kebutuhan dasarnya diluar pantI sosial	100 %	7.232.151.510	100 %	333.356.600	100 %	3.256.211.100	0 %	92.623.621	0 %	168.452.321			0 %	168.452.321	0	5.17		501.808.921		6.94		
26	1.06.04.2.01.0001	Penyediaan Permakanan	Jumlah Orang yang Mendapatkan Pemenuhan Kebutuhan Permakanan Sesuai dengan Standar Gizi Minimal Kewenangan Kabupaten/Kota	3000 Orang	4.127.805.100	36 Orang	62.856.700	750 Orang	1.917.956.000	0 Orang	34.149.021	0 Orang	54.974.021			0 Orang	54.974.021	0	2.87	36 Orang	117.830.721	1.2	2.85	DINAS SOSIAL	
27	1.06.04.2.01.0002	Penyediaan Sandang	Jumlah Orang yang Menerima Pakaian dan Kelengkapan Lainnya yang Tersedia dalam 1 Tahun Kewenangan Kabupaten/Kota	355 Orang	1.429.547.600	4 Orang	48.069.200	305 Orang	657.800.000	0 Orang	13.659.100	0 Orang	18.179.100			0 Orang	18.179.100	0	2.76	4 Orang	66.248.300	1.13	4.63	DINAS SOSIAL	
28	1.06.04.2.01.0003	Penyediaan Alat Bantu	Jumlah Orang yang Mendapatkan Alat Bantu dan Alat Bantu Peraga Sesuai kebutuhan Kewenangan Kabupaten/Kota	758 Orang	574.434.800	16 Orang	44.577.600	261 Orang	249.100.000	0 Orang	2.018.200	0 Orang	2.018.200			0 Orang	2.018.200	0	0.81	16 Orang	46.595.800	2.11	8.11	DINAS SOSIAL	
29	1.06.04.2.01.0004	Pemberian Pelayanan Reunifikasi Keluarga	Jumlah Orang yang Mendapatkan Pelayanan Reunifikasi Keluarga Kewenangan Kabupaten/Kota	103 Orang	227.402.260	9 Orang	23.082.500	63 Orang	92.061.600	0 Orang	0	0 Orang	950.000			0 Orang	950.000	0	1.03	9 Orang	24.032.500	8.74	10.57	DINAS SOSIAL	

No	Kode	Program / Kegiatan / Sub Kegiatan	Indikator Kinerja Program (Outcome) / Kegiatan (Output) / Sub Kegiatan (Sub Output)	Target Renstra Perangkat Daerah Kabupaten Pada Tahun 2026 Akhir Periode Renstra Perangkat Daerah		Realisasi Capaian Kinerja Perangkat Daerah Kabupaten Sampai Dengan Tahun Lalu(2023)		Target Kinerja dan Anggaran Renja Perangkat Daerah Kabupaten Tahun Berjalan 2024 yang dievaluasi		Realisasi Kinerja Pada Triwulan						Realisasi Capaian Kinerja dan Anggaran Renja SKPD 2024 yang dievaluasi		Tingkat Capaian Kinerja dan Realisasi Anggaran Renja Perangkat Daerah Tahun 2024 (%)		Realisasi Kinerja dan Anggaran Renstra Perangkat Daerah Kabupaten s/d Tahun 2024		Tingkat Capaian Kinerja dan Realisasi Anggaran Renstra Perangkat Daerah Kabupaten s/d Tahun 2024		Unit Perangkat Daerah Penanggung Jawab	Nilai Efisiensi
										I		II		III	IV										
1	2	3	4	5		6		7		8		9		10	11	12		13=12/7x100%		14=6+12		15=14/5x100%		16	
				K	Rp	K	Rp	K	Rp	K	Rp	K	Rp	K	Rp	K	Rp	K	Rp	K	Rp	K	Rp		
30	1.06.04.2.01.0005	Pemberian Bimbingan Fisik, Mental, Spiritual, dan Sosial	Jumlah Peserta Bimbingan Fisik, Mental, Spiritual dan Sosial Kewenangan Kabupaten/Kota	271 Orang	592.956.800	51 Orang	84.200.000	128 Orang	240.200.000	0 Orang	32.397.300	0 Orang	61.276.400			0 Orang	61.276.400	0	25.51	51 Orang	145.476.400	18.82	24.53	DINAS SOSIAL	
31	1.06.04.2.01.0006	Pemberian Bimbingan Sosial kepada Keluarga Penyandang Disabilitas Terlantar, Anak Terlantar, Lanjut Usia Terlantar, serta Gelandangan Pengemis dan Masyarakat	Jumlah Peserta Bimbingan Sosial kepada Keluarga Penyandang Disabilitas Terlantar, Anak Terlantar, Lanjut Usia Terlantar, serta Gelandangan Pengemis dan Masyarakat Kewenangan Kabupaten/Kota	161 Orang	57.513.600	19 Orang	10.344.900	28 Orang	22.047.000	0 Orang	0	0 Orang	2.680.000			0 Orang	2.680.000	0	12.16	19 Orang	13.024.900	11.8	22.65	DINAS SOSIAL	
32	1.06.04.2.01.0009	Pemberian Layanan Data dan Pengaduan	Jumlah Orang yang Mendapatkan Layanan Data dan Pengaduan Kewenangan Kabupaten/Kota	250 Orang	222.491.350	10 Orang	60.225.700	150 Orang	77.046.500	0 Orang	10.400.000	0 Orang	28.374.600			0 Orang	28.374.600	0	36.83	10 Orang	88.600.300	4	39.82	DINAS SOSIAL	
				Rata-rata Capaian Kinerja (Sub Kegiatan) (%)													0	11.71			6.83	16.17			
				Predikat Kinerja (Sub Kegiatan)													Sangat Rendah	Sangat Rendah			Sangat Rendah	Sangat Rendah			
				Rata-rata Capaian Kinerja (Kegiatan) (%)													0	5.17			0	6.94			
				Predikat Kinerja (Kegiatan)													Sangat Rendah	Sangat Rendah			Sangat Rendah	Sangat Rendah			
4	1.06.05	PROGRAM PERLINDUNGAN DAN JAMINAN SOSIAL	Persentase PPKS yang terpenuhi perlindungan sosialnya	75 %	33.889.213.400	65.53 %	2.208.682.000	71 %	15.928.131.100	0 %	118.352.948	0 %	491.630.948			0 %	491.630.948	0	3.09		2.700.312.948	7.97			
			Persentase data PPKS yang valid	80 %		8 %		40 %		0 %		0 %			0 %		0	0							
	1.06.05.2.02	Pengelolaan Data Fakir Miskin Cakupan Daerah Kabupaten/Kota	Persentase data fakir miskin yang terverifikasi	80 %	33.889.213.400	8 %	2.208.682.000	40 %	15.928.131.100	0 %	118.352.948	0 %	491.630.948			0 %	491.630.948	0	3.09	8 %	2.700.312.948	10	7.97		
			Persentase keluarga miskin yang memiliki usaha ekonomi aktif	4 %		0 %		1 %		0 %		0 %			0 %		0	0							
33	1.06.05.2.02.0001	Pendataan Fakir Miskin Cakupan Daerah Kabupaten/Kota	Jumlah Fakir Miskin Cakupan Daerah Kabupaten/Kota yang Didata	68334 Orang	638.097.600	0 Orang	0	23000 Orang	212.699.200	0 Orang	720.000	0 Orang	9.418.000			0 Orang	9.418.000	0	4.43		9.418.000		1.48	DINAS SOSIAL	
34	1.06.05.2.02.0002	Pengelolaan Data Fakir Miskin Cakupan Daerah Kabupaten/Kota	Jumlah Keluarga yang Mendapatkan Pengentasan Fakir Miskin Kabupaten/Kota	36000 Keluarga	1.166.016.700	727 Keluarga	117.744.000	23000 Keluarga	348.981.900	0 Keluarga	31.529.232	0 Keluarga	36.399.232			0 Keluarga	36.399.232	0	10.43		154.143.232		13.22	DINAS SOSIAL	
35	1.06.05.2.02.0003	Fasilitasi Bantuan Sosial Kesejahteraan Keluarga	Jumlah Keluarga Penerima Manfaat (KPM) yang Mendapatkan Bantuan Sosial Kesejahteraan Keluarga Kewenangan Kabupaten/Kota	4472 Keluarga	30.323.273.000	1002 Keluarga	1.474.922.500	2470 Keluarga	14.984.880.000	0 Keluarga	74.483.716	0 Keluarga	302.443.716			0 Keluarga	302.443.716	0	2.02	1 Keluarga	1.777.366.216	0.02	5.86	DINAS SOSIAL	
36	1.06.05.2.02.0004	Fasilitasi Bantuan Pengembangan Ekonomi Masyarakat	Jumlah Orang Mendapatkan Bantuan Pengembangan Ekonomi Masyarakat Kewenangan Kabupaten/Kota	458 Orang	1.761.826.100	54 Orang	616.015.500	126 Orang	381.570.000	0 Orang	11.620.000	46 Orang	143.370.000			46 Orang	143.370.000	36.51	37.57	100 Orang	759.385.500	21.83	43.1	DINAS SOSIAL	97%
				Rata-rata Capaian Kinerja (Sub Kegiatan) (%)													9.13	13.61			10.93	15.92			
				Predikat Kinerja (Sub Kegiatan)													Sangat Rendah	Sangat Rendah			Sangat Rendah	Sangat Rendah			
				Rata-rata Capaian Kinerja (Kegiatan) (%)													0	3.09			10	7.97			
				Predikat Kinerja (Kegiatan)													Sangat Rendah	Sangat Rendah			Sangat Rendah	Sangat Rendah			
5	1.06.06	PROGRAM PENANGANAN BENCANA	Persentase korban bencana yang terpulihkan kembali	100 %	3.509.260.960	100 %	554.873.800	100 %	1.048.842.300	0 %	64.174.600	0 %	190.884.000			0 %	190.884.000	0	18.2		745.757.800	21.25			
	1.06.06.2.01	Perlindungan Sosial Korban Bencana Alam dan Sosial Kabupaten/Kota	Jumlah korban bencana alam dan sosial yang terpenuhi kebutuhan dasarnya	3000 Keluarga	1.940.668.200	58 Keluarga	244.844.800	500 Keluarga	646.889.400	0 Keluarga	17.378.200	0 Keluarga	132.849.400			0 Keluarga	132.849.400	0	20.54	58 Keluarga	377.694.200	1.93	19.46		
37	1.06.06.2.01.0001	Penyediaan Makanan	Jumlah Orang yang Mendapatkan Permakanan 3x1 Hari dalam Masa Tanggap Darurat (Pengungsian) Kewenangan Kabupaten/Kota	3000 Orang	1.940.668.200	200 Orang	244.844.800	500 Orang	646.889.400	0 Orang	17.378.200	0 Orang	132.849.400			0 Orang	132.849.400	0	20.54	200 Orang	377.694.200	6.67	19.46	DINAS SOSIAL	
				Rata-rata Capaian Kinerja (Sub Kegiatan) (%)													0	20.54			6.67	19.46			
				Predikat Kinerja (Sub Kegiatan)													Sangat Rendah	Sangat Rendah			Sangat Rendah	Sangat Rendah			
	1.06.06.2.02	Penyelenggaraan Pemberdayaan Masyarakat Terhadap Kesiapsiagaan Bencana Kabupaten/Kota	Persentase taruna siaga bencana (tagana) yang ikut berpartisipasi dalam penanganan pasca bencana	100 %	1.568.592.760	100 %	310.029.000	100 %	401.952.900	100 %	46.796.400	100 %	58.034.600			100 %	58.034.600	100	14.44	100 %	368.063.600	100	23.46		693%
38	1.06.06.2.02.0002	Koordinasi, Sosialisasi dan Pelaksanaan Taruna Siaga Bencana	Jumlah Orang yang Melaksanakan Koordinasi, Sosialisasi dan Pelaksanaan Taruna Siaga Bencana Kewenangan Kabupaten/Kota	43 Orang	1.568.592.760	31 Orang	310.029.000	43 Orang	401.952.900	43 Orang	46.796.400	43 Orang	58.034.600			43 Orang	58.034.600	100	14.44	43 Orang	368.063.600	100	23.46	DINAS SOSIAL	693%
				Rata-rata Capaian Kinerja (Sub Kegiatan) (%)													100	14.44			100	23.46			
				Predikat Kinerja (Sub Kegiatan)													Sangat Tinggi	Sangat Rendah			Sangat Tinggi	Sangat Rendah			
				Rata-rata Capaian Kinerja (Kegiatan) (%)													50	17.49			50.97	21.46			
				Predikat Kinerja (Kegiatan)													Rendah	Sangat Rendah			Rendah	Sangat Rendah			
6	1.06.07	PROGRAM PENGELOLAAN TAMAN MAKAM PAHLAWAN	Persentase makam pahlawan dalam kondisi baik	100 %	234.856.750	100 %	84.916.800	100 %	143.085.000	100 %	2.250.000	100 %	8.550.000			100 %	8.550.000	100	5.98	100 %	93.466.800	100	39.8		1672%
	1.06.07.2.01	Pemeliharaan Taman Makam Pahlawan Nasional Kabupaten/Kota	Persentase taman makam pahlawan yang terpenuhi pemeliharannya	100 %	234.856.750	100 %	84.916.800	100 %	143.085.000	100 %	2.250.000	100 %	8.550.000			100 %	8.550.000	100	5.98	100 %	93.466.800	100	39.8		1672%
39	1.06.07.2.01.0002	Pemeliharaan Taman Makam Pahlawan Nasional Kabupaten/Kota	Jumlah Makam yang Terpenuhi Pemeliharannya pada Taman Makam Pahlawan Kabupaten/Kota	1 Makam	234.856.750	1 Makam	84.916.800	1 Makam	143.085.000	1 Makam	2.250.000	1 Makam	8.550.000			1 Makam	8.550.000	100	5.98	1 Makam	93.466.800	100	39.8	DINAS SOSIAL	1672%
				Rata-rata Capaian Kinerja (Sub Kegiatan) (%)													100	5.98			100	39.8			
				Predikat Kinerja (Sub Kegiatan)													Sangat Tinggi	Sangat Rendah			Sangat Tinggi	Rendah			
				Rata-rata Capaian Kinerja (Kegiatan) (%)													100	5.98			100	39.8			

No	Kode	Program / Kegiatan / Sub Kegiatan	Indikator Kinerja Program (Outcome) / Kegiatan (Output) / Sub Kegiatan (Sub Output)	Target Renstra Perangkat Daerah Kabupaten Pada Tahun 2026 Akhir Periode Renstra Perangkat Daerah		Realisasi Capaian Kinerja Perangkat Daerah Kabupaten Sampai Dengan Tahun Lalu(2023)		Target Kinerja dan Anggaran Renja Perangkat Daerah Kabupaten Tahun Berjalan 2024 yang dievaluasi		Realisasi Kinerja Pada Triwulan						Realisasi Capaian Kinerja dan Anggaran Renja SKPD 2024 yang dievaluasi		Tingkat Capaian Kinerja dan Realisasi Anggaran Renja Perangkat Daerah Tahun 2024 (%)		Realisasi Kinerja dan Anggaran Renstra Perangkat Daerah Kabupaten s/d Tahun 2024		Tingkat Capaian Kinerja dan Realisasi Anggaran Renstra Perangkat Daerah Kabupaten s/d Tahun 2024		Unit Perangkat Daerah Penanggung Jawab	Nilai Efisiensi						
										I	II	III	IV																		
1	2	3	4	5		6		7		8		9		10	11	12		13=12/7x100%		14=6+12		15=14/5x100%		16	17=K13/Rp13x100%						
				K	Rp	K	Rp	K	Rp	K	Rp	K	Rp	K	Rp	K	Rp	K	Rp	K	Rp	K	Rp								
				Predikat Kinerja (Kegiatan)																				Sangat Tinggi	Sangat Rendah			Sangat Tinggi	Rendah		
				Rata-rata Capaian Kinerja (Seluruh Program) (%)																				14.29	22.34			100	24.69		
				Predikat Kinerja (Seluruh Program)																				Sangat Rendah	Sangat Rendah			Sangat Tinggi	Sangat Rendah		
				Rata-rata Capaian Kinerja (Seluruh Kegiatan) (%)																				35.94	23.86			50.12	23.28		
				Predikat Kinerja (Seluruh Kegiatan)																				Sangat Rendah	Sangat Rendah			Rendah	Sangat Rendah		
				Rata-rata Capaian Kinerja (Seluruh Sub Kegiatan) (%)																				46.73	22.57			35.96	23.9		
				Predikat Kinerja (Seluruh Sub Kegiatan)																				Rendah	Sangat Rendah			Sangat Rendah	Sangat Rendah		
				Jumlah Anggaran dari seluruh Program							39.438.607.614		2.921.942.980		9.802.404.869			9.802.404.869													

INSPEKTORAT
TRIWULAN II TAHUN 2024

No	Kode	Program / Kegiatan / Sub Kegiatan	Indikator Kinerja Program (Outcome) / Kegiatan (Output) / Sub Kegiatan (Sub Output)	Target Renstra Perangkat Daerah Kabupaten Pada Tahun 2026 Akhir Periode Renstra Perangkat Daerah		Realisasi Capaian Kinerja Perangkat Daerah Kabupaten Sampai Dengan Tahun Lalu (2023)		Target Kinerja dan Anggaran Renja Perangkat Daerah Kabupaten Tahun Berjalan 2024 yang dievaluasi		Realisasi Kinerja Pada Triwulan				Realisasi Capaian Kinerja dan Anggaran Renja SKPD 2024 yang dievaluasi		Tingkat Capaian Kinerja dan Realisasi Anggaran Renja Perangkat Daerah Tahun 2024 (%)		Realisasi Kinerja dan Anggaran Renstra Perangkat Daerah Kabupaten s/d Tahun 2024		Tingkat Capaian Kinerja dan Realisasi Anggaran Renstra Perangkat Daerah Kabupaten s/d Tahun 2024		Unit Perangkat Daerah Penanggung Jawab	Nilai Efisiensi		
										I	II	III	IV												
1	2	3	4	5		6		7		8		9		10	11	12		13=12/7x100%		14=6+12		15=14/5x100%		16	17=K13/Rp13x100%
				K	Rp	K	Rp	K	Rp	K	Rp	K	Rp	K	Rp	K	Rp	K	Rp	K	Rp				
1	06.01.01	PROGRAM PENUNJANG URUSAN PEMERINTAHAN DAERAH KABUPATEN/KOTA	Nilai SAKIP Inspektorat	75 Nilai	84.677.555.548	73.95 Nilai	15.748.603.169	73 Nilai	18.603.894.570	0 Nilai	2.650.552.818	0 Nilai	7.482.011.708			0 Nilai	7.482.011.708	0	40.22		23.230.614.877		27.43	Sekretaris	
			Nilai IKM Inspektorat	88.3 Persen		88.87 Persen		88 Persen		0 Persen		0 Persen				0 Persen		0	0					Sekretaris	
	2.15.01.2.01	Perencanaan, Penganggaran, dan Evaluasi Kinerja Perangkat Daerah	Persentase Penyusunan Dokumen Perencanaan, Penganggaran, dan Evaluasi Kinerja Perangkat Daerah	100 Persen	436.316.418	100 Persen	62.168.220	100 Persen	67.778.800	40 Persen	15.600.000	98 Persen	31.340.400			98 Persen	31.340.400	98	46.24	98 Persen	93.508.620	98	21.43	Sekretaris	212%
1	2.15.01.2.01.01	Penyusunan Dokumen Perencanaan Perangkat Daerah	Jumlah Dokumen Perencanaan Perangkat Daerah	8 Laporan	76.828.040	2 Laporan	6.708.400	2 Laporan	2.495.000	0 Laporan	0	1 Laporan	0			1 Laporan	0	50	0	3 Laporan	6.708.400	37.5	8.73	Sekretaris	
2	2.15.01.2.01.06	Koordinasi dan Penyusunan Laporan Capaian Kinerja dan Ikhtisar Realisasi Kinerja SKPD	Jumlah Laporan Capaian Kinerja dan Ikhtisar Realisasi Kinerja SKPD dan Laporan Hasil Koordinasi Penyusunan Laporan Capaian Kinerja dan Ikhtisar Realisasi Kinerja SKPD	16 Laporan	289.873.378	4 Laporan	55.459.820	4 Laporan	65.283.800	1 Laporan	15.600.000	2 Laporan	31.340.400			2 Laporan	31.340.400	50	48.01	6 Laporan	86.800.220	37.5	29.94	Sekretaris	104%
3	2.15.01.2.01.07	Evaluasi Kinerja Perangkat Daerah	Jumlah Laporan Evaluasi Kinerja Perangkat Daerah	16 Laporan	69.615.000	0 Laporan	0	0 Laporan	0	0 Laporan	0	0 Laporan	0			0 Laporan	0							Sekretariat	
			Rata-rata Capaian Kinerja (Sub Kegiatan) (%)														50	24.01			37.5	19.34			
			Predikat Kinerja (Sub Kegiatan)														Rendah	Sangat Rendah			Sangat Rendah	Sangat Rendah			
	2.15.01.2.02	Administrasi Keuangan Perangkat Daerah	Persentase Layanan Administrasi Keuangan Perangkat Daerah Yang Baik	100 Persen	54.235.326.314	100 Persen	7.687.059.098	100 Persen	13.893.269.970	45 Persen	1.939.717.131	105 Persen	5.664.742.131			105 Persen	5.664.742.131	105	40.77	105 Persen	13.351.801.229	105	24.62	Sekretaris	258%
4	2.15.01.2.02.01	Penyediaan Gaji dan Tunjangan ASN	Jumlah Orang yang Menerima Gaji dan Tunjangan ASN	2507 Pegawai	54.235.326.314	594 Pegawai	7.687.059.098	630 Pegawai	13.893.269.970	142 Pegawai	1.939.717.131	341 Pegawai	5.664.742.131			341 Pegawai	5.664.742.131	54.13	40.77	935 Pegawai	13.351.801.229	37.3	24.62	Sekretaris	133%
			Rata-rata Capaian Kinerja (Sub Kegiatan) (%)														54.13	40.77			37.3	24.62			
			Predikat Kinerja (Sub Kegiatan)														Rendah	Rendah			Sangat Rendah	Sangat Rendah			
	2.15.01.2.05	Administrasi Kepegawaian Perangkat Daerah	Persentase Layanan Administrasi Kepegawaian Perangkat Daerah Yang Baik	100 Persen	10.256.834.111	100 Persen	2.610.223.366	100 Persen	1.873.014.100	25 Persen	325.527.462	75 Persen	735.134.518			75 Persen	735.134.518	75	39.25	175 Persen	3.345.357.884	175	32.62	Sekretaris	191%
5	2.15.01.2.05.02	Pengadaan Pakaian Dinas beserta Atribut Kelengkapannya	Jumlah Paket Pakaian Dinas beserta Atribut Kelengkapan	11 Paket	496.588.621	5 Paket	92.160.000	2 Paket	119.059.100	0 Paket	0	1 Paket	34.000.000			1 Paket	34.000.000	50	28.56	6 Paket	126.160.000	54.55	25.41	Sekretaris	175%
6	2.15.01.2.05.09	Pendidikan dan Pelatihan Pegawai Berdasarkan Tugas dan Fungsi	Jumlah Pegawai Berdasarkan Tugas dan Fungsi yang Mengikuti Pendidikan dan Pelatihan	250 Pegawai	3.754.058.490	65 Pegawai	857.529.632	45 Pegawai	669.255.000	0 Pegawai	23.899.262	8 Pegawai	253.513.888			8 Pegawai	253.513.888	17.78	37.88	73 Pegawai	1.111.043.520	29.2	29.6	Sekretaris	47%
7	2.15.01.2.05.11	Bimbingan Teknis Implementasi Peraturan Perundang-Undangan	Jumlah Orang yang Mengikuti Bimbingan Teknis Implementasi Peraturan Perundang-Undangan	210 Pegawai	6.006.187.000	86 Pegawai	1.660.533.734	50 Pegawai	1.084.700.000	0 Pegawai	301.628.200	14 Pegawai	447.620.630			14 Pegawai	447.620.630	28	41.27	100 Pegawai	2.108.154.364	47.62	35.1	Sekretaris	68%
			Rata-rata Capaian Kinerja (Sub Kegiatan) (%)														31.93	35.9			43.79	30.04			
			Predikat Kinerja (Sub Kegiatan)														Sangat Rendah	Sangat Rendah			Rendah	Sangat Rendah			
	2.15.01.2.06	Administrasi Umum Perangkat Daerah	Persentase Layanan Administrasi Umum Perangkat Daerah Yang Baik	100 Persen	7.884.239.552	100 Persen	2.618.868.435	100 Persen	1.574.329.200	40 Persen	222.634.770	98 Persen	674.218.717			98 Persen	674.218.717	98	42.83	98 Persen	3.293.087.152	98	41.77	Sekretaris	229%
8	2.15.01.2.06.02	Penyediaan Peralatan dan Perlengkapan Kantor	Jumlah Paket Peralatan dan Perlengkapan Kantor yang Disediakan	34 Paket	2.808.040.381	9 Paket	1.317.574.000	8 Paket	445.275.100	0 Paket	0	2 Paket	150.650.000			2 Paket	150.650.000	25	33.83	11 Paket	1.468.224.000	32.35	52.29	Sekretaris	74%
9	2.15.01.2.06.05	Penyediaan Barang Cetakan dan Penggandaan	Jumlah Paket Barang Cetakan dan Penggandaan yang Disediakan	8 Paket	340.047.091	2 Paket	51.057.200	2 Paket	87.236.100	0 Paket	15.994.600	0 Paket	36.729.399			0 Paket	36.729.399	0	42.1	2 Paket	87.786.599	25	25.82	Sekretaris	
10	2.15.01.2.06.06	Penyediaan Bahan Bacaan dan Peraturan Perundang-undangan	Jumlah Dokumen Bahan Bacaan dan Peraturan Perundang-Undangan yang Disediakan	720 Dokumen	162.954.020	120 Dokumen	6.748.500	120 Dokumen	47.192.000	0 Dokumen	1.360.000	12 Dokumen	2.720.000			12 Dokumen	2.720.000	10	5.76	132 Dokumen	9.468.500	18.33	5.81	Sekretaris	174%
11	2.15.01.2.06.09	Penyelenggaraan Rapat Koordinasi dan Konsultasi SKPD	Jumlah Laporan Penyelenggaraan Rapat Koordinasi dan Konsultasi SKPD	300 Laporan	4.573.198.060	83 Laporan	1.243.488.735	70 Laporan	994.626.000	0 Laporan	205.280.170	40 Laporan	484.119.318			40 Laporan	484.119.318	57.14	48.67	123 Laporan	1.727.608.053	41	37.78	Sekretaris	117%
			Rata-rata Capaian Kinerja (Sub Kegiatan) (%)														23.04	32.59			29.17	30.43			
			Predikat Kinerja (Sub Kegiatan)														Sangat Rendah	Sangat Rendah			Sangat Rendah	Sangat Rendah			
	2.15.01.2.07	Pengadaan Barang Milik Daerah Penunjang Urusan Pemerintah Daerah	Persentase Pengadaan Barang Milik Daerah Penunjang Urusan Perangkat Daerah sesuai ketentuan	100 Persen	3.949.585.800	100 Persen	2.109.294.681	100 Persen	0	0 Persen	0	0 Persen	0			0 Persen	0	0			2.109.294.681		53.41	Sekretaris	
12	2.15.01.2.07.02	Pengadaan Kendaraan Dinas Operasional atau Lapangan	Jumlah Unit Kendaraan Dinas Operasional atau Lapangan yang Disediakan	29 Unit	2.439.500.000	4 Unit	1.421.510.000	0 Unit	0	0 Unit	0	0 Unit	0			0 Unit	0			4 Unit	1.421.510.000	13.79	58.27	Sekretariat	
13	2.15.01.2.07.05	Pengadaan Mebel	Jumlah Paket Mebel yang Disediakan	8 Paket	400.000.000	0 Paket	0	0 Paket	0	0 Paket	0	0 Paket	0			0 Paket	0							Sekretaris	
14	2.15.01.2.07.09	Pengadaan Gedung Kantor atau Bangunan Lainnya	Jumlah Unit Gedung Kantor atau Bangunan Lainnya yang Disediakan	6 Unit	1.110.085.800	4 Unit	687.784.681	0 Unit	0	0 Unit	0	0 Unit	0			0 Unit	0			4 Unit	687.784.681	66.67	61.96	Sekretaris	
			Rata-rata Capaian Kinerja (Sub Kegiatan) (%)														0	0			40.23	60.12			
			Predikat Kinerja (Sub Kegiatan)														Sangat Rendah	Sangat Rendah			Rendah	Tinggi			
	2.15.01.2.08	Penyediaan Jasa Penunjang Urusan Pemerintahan Daerah	Persentase Penyediaan Jasa Penunjang Urusan Perangkat Daerah Yang baik	100 Persen	1.825.984.122	100 Persen	307.568.850	100 Persen	438.321.200	40 Persen	85.163.670	98 Persen	193.013.410			98 Persen	193.013.410	98	44.03	98 Persen	500.582.260	98	27.41	Sekretaris	223%
15	2.15.01.2.08.01	Penyediaan Jasa Surat Menyurat	Jumlah Laporan Penyediaan Jasa Surat Menyurat	48 Laporan	30.194.500	12 Laporan	6.552.000	12 Laporan	6.100.000	0 Laporan	0	1 Laporan	6.070.000			1 Laporan	6.070.000	8.33	99.51	13 Laporan	12.622.000	27.08	41.8	Sekretaris	8%

No	Kode	Program / Kegiatan / Sub Kegiatan	Indikator Kinerja Program (Outcome) / Kegiatan (Output) /Sub Kegiatan (Sub Output)	Target Renstra Perangkat Daerah Kabupaten Pada Tahun 2026 Akhir Periode Renstra Perangkat Daerah		Realisasi Capaian Kinerja Perangkat Daerah Kabupaten Sampai Dengan Tahun Lalu (2023)		Target Kinerja dan Anggaran Renja Perangkat Daerah Kabupaten Tahun Berjalan 2024 yang dievaluasi		Realisasi Kinerja Pada Triwulan				Realisasi Capaian Kinerja dan Anggaran Renja SKPD 2024yang dievaluasi	Tingkat Capaian Kinerja dan Realisasi Anggaran Renja Perangkat Daerah Tahun 2024 (%)		Realisasi Kinerja dan Anggaran Renstra Perangkat Daerah Kabupaten s/d Tahun 2024		Tingkat Capaian Kinerja dan Realisasi Anggaran Renstra Perangkat Daerah Kabupaten s/d Tahun 2024		Unit Perangkat Daerah Penanggung Jawab	Nilai Efisiensi			
										I		II											III	IV	
1	2	3	4	5		6		7		8		9		10	11	12		13=12/7x100%		14=6+12		15=14/5x100%		16	17=K13/Rp13x100%
				K	Rp	K	Rp	K	Rp	K	Rp	K	Rp	K	Rp	K	Rp	K	Rp	K	Rp	K	Rp		
16	2.15.01.2.08.02	Penyediaan Jasa Komunikasi, Sumber Daya Air dan Listrik	Jumlah Laporan Penyediaan Jasa Komunikasi, Sumber Daya Air dan Listrik yang Disediakan	144 Laporan	864.745.869	12 Laporan	144.030.970	36 Laporan	205.224.900	9 Laporan	33.938.270	25 Laporan	68.860.410			25 Laporan	68.860.410	69.44	33.55	37 Laporan	212.891.380	25.69	24.62	Sekretaris	207%
17	2.15.01.2.08.04	Penyediaan Jasa Pelayanan Umum Kantor	Jumlah Laporan Penyediaan Jasa Pelayanan Umum Kantor yang Disediakan	48 Laporan	931.043.753	12 Laporan	156.985.880	12 Laporan	226.996.300	3 Laporan	51.225.400	6 Laporan	118.083.000			6 Laporan	118.083.000	50	52.02	18 Laporan	275.068.880	37.5	29.54	Sekretaris	96%
				Rata-rata Capaian Kinerja (Sub Kegiatan) (%)														42.59	61.69			30.09	31.99		
				Predikat Kinerja (Sub Kegiatan)														Rendah	Tinggi			Sangat Rendah	Sangat Rendah		
	2.15.01.2.09	Pemeliharaan Barang Milik Daerah Penunjang Urusan Pemerintahan Daerah	Persentase Pemeliharaan Barang Milik Daerah Penunjang Urusan Perangkat Daerah Yang Baik	100 Persen	6.089.269.231	100 Persen	353.420.519	100 Persen	757.181.300	40 Persen	61.909.785	98 Persen	183.562.532			98 Persen	183.562.532	98	24.24	98 Persen	536.983.051	98	8.82		404%
18	2.15.01.2.09.02	Penyediaan Jasa Pemeliharaan, Biaya Pemeliharaan, Pajak dan Perizinan Kendaraan Dinas Operasional atau Lapangan	Jumlah Kendaraan Perorangan Dinas atau Kendaraan Dinas Jabatan yang Dipelihara dan dibayarkan Pajaknya	153 Unit	2.066.338.430	64 Unit	344.207.900	36 Unit	497.223.000	0 Unit	40.409.785	10 Unit	118.323.832			10 Unit	118.323.832	27.78	23.8	74 Unit	462.531.732	48.37	22.38	Sekretaris	117%
19	2.15.01.2.09.06	Pemeliharaan Peralatan dan Mesin Lainnya	Jumlah Peralatan dan Mesin Lainnya yang Dipelihara	70 Unit	255.255.000	0 Unit	0	0 Unit	0	0 Unit	0	0 Unit	0			0 Unit	0							Sekretaris	
20	2.15.01.2.09.09	Pemeliharaan/Rehabilitasi Gedung Kantor dan Bangunan Lainnya	Jumlah Gedung Kantor dan Bangunan Lainnya yang Dipelihara/Direhabilitasi	3 unit	860.461.973	0 unit	0	1 unit	259.958.300	1 unit	21.500.000	3 unit	65.238.700			3 unit	65.238.700	300	25.1	3 unit	65.238.700	100	7.58	Sekretaris	1195%
21	2.15.01.2.09.10	Pemeliharaan/Rehabilitasi Sarana dan Prasarana Gedung Kantor atau Bangunan Lainnya	Jumlah Sarana dan Prasarana Gedung Kantor atau Bangunan Lainnya yang Dipelihara/Direhabilitasi	9 Unit	2.907.213.828	1 Unit	9.212.619	0 Unit	0	0 Unit	0	0 Unit	0			0 Unit	0			1 Unit	9.212.619	11.11	0.32	Sekretaris	
				Rata-rata Capaian Kinerja (Sub Kegiatan) (%)														163.89	24.45			53.16	10.09		
				Predikat Kinerja (Sub Kegiatan)														Sangat Tinggi	Sangat Rendah			Rendah	Sangat Rendah		
				Rata-rata Capaian Kinerja (Kegiatan) (%)														81.71	39.56			112	30.01		
				Predikat Kinerja (Kegiatan)														Sangat Tinggi	Rendah			Sangat Tinggi	Sangat Rendah		
2	6.01.02	PROGRAM PENYELENGGARAAN PENGAWASAN	Prosentase SKPD yang selesai TLHP	65 Persen	10.000.335.770	66 Persen	4.318.913.370	55 Persen	4.327.067.000	0 Persen	66.775.000	0 Persen	390.049.396			0 Persen	390.049.396	0	9.01		4.708.962.766		47.09	Inspektur Pembantu Wilayah	
			Persentase perangkat daerah yang memiliki kematangan mitigasi risiko yang baik	80 Persen		0 Persen		60 Persen		0 Persen		0 Persen			0 Persen		0	0					Inspektur Pembantu Wilayah		
			Prosentase SKPD yang menindaklanjuti rekomendasi hasil evaluasi internal SAKIP lebih dari 80 %	80 Persen		57 Persen		60 Persen		0 Persen		0 Persen			0 Persen		0	0					Inspektur Pembantu Wilayah		
	6.01.02.2.01	Penyelenggaraan Pengawasan Internal	Jumlah SKPD yang menindaklanjuti LHE	27 SKPD	6.454.186.770	0 SKPD	3.671.493.950	18 SKPD	3.609.977.000	0 SKPD	19.750.000	0 SKPD	254.078.496			0 SKPD	254.078.496	0	7.04		3.925.572.446		60.82	Inspektur Pembantu Wilayah	
			Jumlah rekomendasi temuan yang bersifat administrasi dan keuangan yang selesai ditindaklanjuti	240 Rekomendasi		0 Rekomendasi		180 Rekomendasi		0 Rekomendasi		0 Rekomendasi			0 Rekomendasi		0	0					Inspektur Pembantu Wilayah		
22	6.01.02.2.01.0001	Pengawasan Kinerja Pemerintah Daerah	Jumlah Laporan Hasil Pengawasan Kinerja Pemerintah Daerah	132 LHP	1.334.527.000	84 LHP	305.860.000	33 LHP	289.700.000	0 LHP	0	1 LHP	63.219.600			1 LHP	63.219.600	3.03	21.82	85 LHP	369.079.600	64.39	27.66	Inspektur Pembantu Wilayah	14%
23	6.01.02.2.01.0002	Pengawasan Keuangan Pemerintah Daerah	Jumlah Laporan Hasil Pengawasan Keuangan Pemerintah Daerah	40 LHP	2.245.435.870	56 LHP	222.635.000	10 LHP	580.177.000	1 LHP	5.700.000	1 LHP	65.264.136			1 LHP	65.264.136	10	11.25	57 LHP	287.899.136	142.5	12.82	Inspektur Pembantu Wilayah	89%
24	6.01.02.2.01.0003	Reviu Laporan Kinerja	Jumlah laporan Hasil Reviu Laporan Kinerja	8 LHP	192.575.000	2 LHP	17.655.000	2 LHP	52.500.000	0 LHP	0	0 LHP	16.050.000			0 LHP	16.050.000	0	30.57	2 LHP	33.705.000	25	17.5	Inspektur Pembantu Wilayah	
25	6.01.02.2.01.0004	Reviu Laporan Keuangan	Jumlah Laporan Hasil Reviu Laporan Keuangan	4 LHP	208.448.900	1 LHP	2.475.000	1 LHP	62.190.000	1 LHP	4.450.000	1 LHP	58.176.700			1 LHP	58.176.700	100	93.55	2 LHP	60.651.700	50	29.1	Inspektur Pembantu Wilayah	107%
26	6.01.02.2.01.0005	Pengawasan Desa	Jumlah Laporan Hasil Pengawasan Desa	30 LHP	496.650.000	7 LHP	3.001.862.750	6 LHP	1.494.990.000	0 LHP	0	0 LHP	0			0 LHP	0	0	0	7 LHP	3.001.862.750	23.33	604.42	Inspektur Pembantu Wilayah	
27	6.01.02.2.01.0007	Monitoring dan Evaluasi Tindak Lanjut Hasil Pemeriksaan BPK RI dan Tindak Lanjut Hasil Pemeriksaan APIP	Jumlah Dokumen Hasil Monitoring dan Evaluasi Tindak Lanjut Hasil Pemeriksaan BPK RI dan Tindak Lanjut Hasil Pemeriksaan APIP	8 LHP	1.976.550.000	4 LHP	121.006.200	2 LHP	1.130.420.000	1 LHP	9.600.000	1 LHP	51.368.060			1 LHP	51.368.060	50	4.54	5 LHP	172.374.260	62.5	8.72	Sekretaris	1101%
				Rata-rata Capaian Kinerja (Sub Kegiatan) (%)														27.17	26.96			61.29	116.7		
				Predikat Kinerja (Sub Kegiatan)														Sangat Rendah	Sangat Rendah			Tinggi	Sangat Tinggi		
	6.01.02.2.02	Penyelenggaraan Pengawasan dengan Tujuan Tertentu	Prosentase pengaduan masyarakat yang ditangani	100 Persen	3.546.149.000	100 Persen	647.419.420	100 Persen	717.090.000	25 Persen	47.025.000	25 Persen	135.970.900			25 Persen	135.970.900	25	18.96	25 Persen	783.390.320	25	22.09	Inspektur Pembantu Wilayah	132%
			Nilai Penjaminan Kualitas atas penyelenggaraan SPIP Terintegrasi	4.6 Nilai		4.028 Nilai		4.2 Nilai		0 Nilai		0 Nilai			0 Nilai		0	0					Inspektur Pembantu Wilayah		
28	6.01.02.2.02.0001	Penanganan Penyelesaian Kerugian Negara/Daerah	Jumlah Laporan Penyelesaian Kerugian Negara/Daerah yang ditangani	8 Laporan	861.028.000	2 Laporan	196.334.420	2 Laporan	42.990.000	0 Laporan	0	0 Laporan	4.500.000			0 Laporan	4.500.000	0	10.47	2 Laporan	200.834.420	25	23.32	Sekretaris	
29	6.01.02.2.02.0002	Pengawasan dengan Tujuan Tertentu	Jumlah Laporan Hasil Pengawasan Dengan Tujuan Tertentu	292 LHP	2.685.121.000	88 LHP	451.085.000	73 LHP	674.100.000	32 LHP	47.025.000	36 LHP	131.470.900			36 LHP	131.470.900	49.32	19.5	124 LHP	582.555.900	42.47	21.7	Sekretaris	253%
				Rata-rata Capaian Kinerja (Sub Kegiatan) (%)														24.66	14.99			33.74	22.51		
				Predikat Kinerja (Sub Kegiatan)														Sangat Rendah	Sangat Rendah			Sangat Rendah	Sangat Rendah		
				Rata-rata Capaian Kinerja (Kegiatan) (%)														6.25	13			25	41.46		
				Predikat Kinerja (Kegiatan)														Sangat Rendah	Sangat Rendah			Sangat Rendah	Rendah		

No	Kode	Program / Kegiatan / Sub Kegiatan	Indikator Kinerja Program (Outcome) / Kegiatan (Output) /Sub Kegiatan (Sub Output)	Target Renstra Perangkat Daerah Kabupaten Pada Tahun 2026 Akhir Periode Renstra Perangkat Daerah		Realisasi Capaian Kinerja Perangkat Daerah Kabupaten Sampai Dengan Tahun Lalu (2023)		Target Kinerja dan Anggaran Renja Perangkat Daerah Kabupaten Tahun Berjalan 2024 yang dievaluasi		Realisasi Kinerja Pada Triwulan				Realisasi Capaian Kinerja dan Anggaran Renja SKPD 2024yang dievaluasi	Tingkat Capaian Kinerja dan Realisasi Anggaran Renja Perangkat Daerah Tahun 2024 (%)		Realisasi Kinerja dan Anggaran Renstra Perangkat Daerah Kabupaten s/d Tahun 2024		Tingkat Capaian Kinerja dan Realisasi Anggaran Renstra Perangkat Daerah Kabupaten s/d Tahun 2024		Unit Perangkat Daerah Penanggung Jawab	Nilai Efisiensi			
										I	II	III	IV												
1	2	3	4	5		6		7		8		9		10	11	12		13=12/7x100%		14=6+12		15=14/5x100%		16	17=K13/Rp13x100%
				K	Rp	K	Rp	K	Rp	K	Rp	K	Rp	K	Rp	K	Rp	K	Rp	K	Rp	K	Rp		
3	6.01.03	PROGRAM PERUMUSAN KEBIJAKAN, PENDAMPINGAN DAN ASISTENSI	Prosentase OPD yang diusulkan ke TPN ZI WBK/WBBM	31 Persen	9.182.303.416	20 Persen	989.890.765	25 Persen	2.420.213.600	0 Persen	65.360.633	0 Persen	543.015.801			0 Persen	543.015.801	0	22.44		1.532.906.566	16.69	Inspektur Pembantu Investigasi, RB & Koordinator Pencegahan Tipikor		
			Prosentase tindak lanjut rekomendasi hasil koordinasi pelaksanaan RB	95 Persen		67 Persen		85 Persen		0 Persen		0 Persen			0 Persen		0	0					Inspektur Pembantu Investigasi, RB & Koordinator Pencegahan Tipikor		
			Nilai MCP	94 Persen		91 Persen		92 Persen		0 Persen		0 Persen			0 Persen		0	0					Inspektur Pembantu Investigasi, RB & Koordinator Pencegahan Tipikor		
	6.01.03.2.02	Pendampingan dan Asistensi	Jumlah unit kerja yang diusulkan untuk mendapatkan predikat ZI menuju WBK/WBBM	10 SKPD	9.182.303.416	0 SKPD	989.890.765	8 SKPD	2.420.213.600	0 SKPD	65.360.633	0 SKPD	543.015.801			0 SKPD	543.015.801	0	22.44		1.532.906.566	16.69	Inspektur Pembantu Investigasi, RB & Koordinator Pencegahan Tipikor		
			Presentase rekomendasi RB yang ditindaklanjuti	86 Persen		0 Persen		82 Persen		0 Persen		0 Persen			0 Persen		0	0					Inspektur Pembantu Investigasi, RB & Koordinator Pencegahan Tipikor		
			Prosentase Indikator MCP yang terjawab/terpenuhi	94 Persen		0 Persen		92 Persen		0 Persen		0 Persen			0 Persen		0	0					Inspektur Pembantu Investigasi, RB & Koordinator Pencegahan Tipikor		
30	6.01.03.2.02.0001	Pendampingan dan Asistensi Urusan Pemerintahan Daerah	Jumlah Perangkat Daerah yang dilakukan Pendampingan dan Asistensi Urusan Pemerintahan Daerah	32 Perangkat Daerah	615.273.250	30 Perangkat Daerah	21.375.000	30 Perangkat Daerah	177.575.000	0 Perangkat Daerah	2.750.000	0 Perangkat Daerah	15.780.000			0 Perangkat Daerah	15.780.000	0	8.89		37.155.000	6.04	Inspektur Pembantu Investigasi, RB & Koordinator Pencegahan Tipikor		
31	6.01.03.2.02.0002	Pendampingan, Asistensi, Verifikasi, dan Penilaian Reformasi Birokrasi	Jumlah Perangkat Daerah Yang dilakukan Pendampingan, Asistensi, Verifikasi, dan Penilaian Reformasi Birokrasi	32 perangkat daerah	1.123.512.300	30 perangkat daerah	82.930.000	32 perangkat daerah	302.330.000	0 perangkat daerah	31.197.049	0 perangkat daerah	175.588.969			0 perangkat daerah	175.588.969	0	58.08		258.518.969	23.01	Inspektur Pembantu Investigasi, RB & Koordinator Pencegahan Tipikor		
32	6.01.03.2.02.0003	Koordinasi, Monitoring dan Evaluasi serta Verifikasi Pencegahan dan Pemberantasan Korupsi	Jumlah Kegiatan Koordinasi, Monitoring dan Evaluasi serta Verifikasi Pencegahan dan Pemberantasan Korupsi	8 Kegiatan	4.556.757.130	3 Kegiatan	868.795.765	2 Kegiatan	1.082.523.000	0 Kegiatan	2.200.000	0 Kegiatan	164.809.788			0 Kegiatan	164.809.788	0	15.22	3 Kegiatan	1.033.605.553	37.5	22.68	Inspektur Pembantu Investigasi, RB & Koordinator Pencegahan Tipikor	
33	6.01.03.2.02.0004	Pendampingan, Asistensi dan Verifikasi Penegakan Integritas	Jumlah Perangkat Daerah yang dilakukan Pendampingan, Asistensi dan Verifikasi Penegakan Integritas	8 Perangkat Daerah	2.886.760.736	22 Perangkat Daerah	16.790.000	6 Perangkat Daerah	857.785.600	0 Perangkat Daerah	29.213.584	3 Perangkat Daerah	186.837.044			3 Perangkat Daerah	186.837.044	50	21.78	3 Perangkat Daerah	203.627.044	37.5	7.05	Inspektur Pembantu Investigasi, RB & Koordinator Pencegahan Tipikor	230%
			Rata-rata Capaian Kinerja (Sub Kegiatan) (%)															12.5	25.99			37.5	14.7		
			Predikat Kinerja (Sub Kegiatan)															Sangat Rendah	Sangat Rendah			Sangat Rendah	Sangat Rendah		
			Rata-rata Capaian Kinerja (Kegiatan) (%)															0	22.44			0	16.69		
			Predikat Kinerja (Kegiatan)															Sangat Rendah	Sangat Rendah			Sangat Rendah	Sangat Rendah		
			Rata-rata Capaian Kinerja (Seluruh Program) (%)															0	23.89			0	30.4		
			Predikat Kinerja (Seluruh Program)															Sangat Rendah	Sangat Rendah			Sangat Rendah	Sangat Rendah		
			Rata-rata Capaian Kinerja (Seluruh Kegiatan) (%)															42.64	31.76			99.57	30.97		
			Predikat Kinerja (Seluruh Kegiatan)															Rendah	Sangat Rendah			Sangat Tinggi	Sangat Rendah		
			Rata-rata Capaian Kinerja (Seluruh Sub Kegiatan) (%)															39.26	31.72			42.88	44.19		
			Predikat Kinerja (Seluruh Sub Kegiatan)															Rendah	Sangat Rendah			Rendah	Rendah		
			Jumlah Anggaran dari seluruh Program							25.351.175.170		2.782.688.451		8.415.076.905			8.415.076.905								

KEPALA BADAN PERENCANAAN PEMBANGUNAN, RISET DAN INOVASI DAERAH
KABUPATEN BALANGAN

H. RAKHMADI YUSNI, S.SOS, M.AP
NIP. 197012071995031002

KECAMATAN LAMPIHONG
TRIWULAN II TAHUN 2024

No	Kode	Program / Kegiatan / Sub Kegiatan	Indikator Kinerja Program (Outcome) / Kegiatan (Output) / Sub Kegiatan (Sub Output)	Target Renstra Perangkat Daerah Kabupaten Pada Tahun 2026 Akhir Periode Renstra Perangkat Daerah		Realisasi Capaian Kinerja Perangkat Daerah Kabupaten Sampai Dengan Tahun Lalu (2023)		Target Kinerja dan Anggaran Renja Perangkat Daerah Kabupaten Tahun Berjalan 2024 yang dievaluasi		Realisasi Kinerja Pada Triwulan				Realisasi Capaian Kinerja dan Anggaran Renja SKPD 2024 yang dievaluasi		Tingkat Capaian Kinerja dan Realisasi Anggaran Renja Perangkat Daerah Tahun 2024 (%)		Realisasi Kinerja dan Anggaran Renstra Perangkat Daerah Kabupaten s/d Tahun 2024				Tingkat Capaian Kinerja dan Realisasi Anggaran Renstra Perangkat Daerah Kabupaten s/d Tahun 2024		Unit Perangkat Daerah Penanggung Jawab	Nilai Efisiensi
										I		II													
1	2	3	4	5		6		7		8		9		10	11	12		13=12/7x100%		14=6+12		15=14/5x100%		16	
				K	Rp	K	Rp	K	Rp	K	Rp	K	Rp	K	Rp	K	Rp	K	Rp	K	Rp	K	Rp		
1	7.01.01	PROGRAM PENUNJANG URUSAN PEMERINTAHAN DAERAH KABUPATEN/KOTA	Nilai LAKIP	74 Nilai	25.052.903.158	70 Nilai	4.247.339.055	74 Nilai	5.358.435.323	71 Nilai	1.218.653.464	71 Nilai	3.001.128.234			71 Nilai	3.001.128.234	95.95	56.01	141 Nilai	7.248.467.289	190.54	28.93		171%
	2.15.01.2.01	Perencanaan, Penganggaran, dan Evaluasi Kinerja Perangkat Daerah	Persentase Perencanaan, Penganggaran, dan Evaluasi Kinerja Perangkat Daerah	100 %	168.206.100	100 %	66.133.600	100 %	34.004.000	25 %	9.710.000	50 %	24.670.000			50 %	24.670.000	50	72.55	150 %	90.803.600	150	53.98		69%
1	2.15.01.2.01.01	Penyusunan Dokumen Perencanaan Perangkat Daerah	Jumlah Dokumen perencanaan Perangkat daerah	24 Laporan	82.079.700	4 Laporan	44.784.500	4 Laporan	6.754.000	2 Laporan	1.310.000	3 Laporan	5.310.000			3 Laporan	5.310.000	75	78.62	7 Laporan	50.094.500	29.17	61.03		95%
2	2.15.01.2.01.06	Koordinasi dan Penyusunan Laporan Capaian Kinerja dan Ikhtisar Realisasi Kinerja SKPD	Jumlah Laporan capaian Kinerja dan ikhtisar Realisasi Kinerja SKPD Dan Laporan Hasil koordinasi Penyusunan Laporan capaian Kinerja dan Ikhtisar Realisasi Kinerja SKPD	25 Laporan	86.126.400	4 Laporan	21.349.100	5 Laporan	27.250.000	2 Laporan	8.400.000	4 Laporan	19.360.000			4 Laporan	19.360.000	80	71.05	8 Laporan	40.709.100	32	47.27		113%
				Rata-rata Capaian Kinerja (Sub Kegiatan) (%)														77.5	74.84			30.59	54.15		
				Predikat Kinerja (Sub Kegiatan)														Sangat Tinggi	Sangat Tinggi			Sangat Rendah	Rendah		
	2.15.01.2.02	Administrasi Keuangan Perangkat Daerah	Persentase Penyediaan Administrasi Keuangan Perangkat Daerah	100 %	19.110.555.712	100 %	3.314.765.685	100 %	3.890.505.573	25 %	797.129.405	50 %	2.136.512.803			50 %	2.136.512.803	50	54.92	150 %	5.451.278.488	150	28.52		91%
3	2.15.01.2.02.01	Penyediaan Gaji dan Tunjangan ASN	Jumlah Orang yang menerima gaji dan tunjangan	118 Orang / Bulan	19.110.555.712	24 Orang / Bulan	3.314.765.685	24 Orang / Bulan	3.890.505.573	24 Orang / Bulan	797.129.405	24 Orang / Bulan	2.136.512.803			24 Orang / Bulan	2.136.512.803	100	54.92	48 Orang / Bulan	5.451.278.488	40.68	28.52		182%
				Rata-rata Capaian Kinerja (Sub Kegiatan) (%)														100	54.92			40.68	28.52		
				Predikat Kinerja (Sub Kegiatan)														Sangat Tinggi	Rendah			Rendah	Sangat Rendah		
	2.15.01.2.05	Administrasi Kepegawaian Perangkat Daerah	Terlaksananya Kegiatan Administrasi Kepegawaian Perangkat Daerah	100 %	129.600.000	0 %	0	100 %	20.000.000	0 %	0	25 %	5.000.000			25 %	5.000.000	25	25	25 %	5.000.000	25	3.86		100%
4	2.15.01.2.05.02	Pengadaan Pakaian Dinas beserta Atribut Kelengkapannya	Jumlah Pakaian Dinas Beserta Atributnya yang Diadakan	64 Stell	25.600.000	0 Stell	0	0 Stell	0	0 Stell	0	0 Stell	0			0 Stell	0								
5	2.15.01.2.05.11	Bimbingan Teknis Implementasi Peraturan Perundang-Undangan	Jumlah Peserta Bimbingan Teknis Implementasi Peraturan Perundang-Undangan	19 Orang	104.000.000	0 Orang	0	5 Orang	20.000.000	0 Orang	0	1 Orang	5.000.000			1 Orang	5.000.000	20	25	1 Orang	5.000.000	5.26	4.81		80%
				Rata-rata Capaian Kinerja (Sub Kegiatan) (%)														20	25			5.26	4.81		
				Predikat Kinerja (Sub Kegiatan)														Sangat Rendah	Sangat Rendah			Sangat Rendah	Sangat Rendah		
	2.15.01.2.06	Administrasi Umum Perangkat Daerah	Persentase Administrasi Umum Perangkat Daerah	100 %	1.527.372.978	100 %	338.046.555	100 %	478.845.900	25 %	197.712.705	50 %	359.228.619			50 %	359.228.619	50	75.02	150 %	697.275.174	150	45.65		67%
6	2.15.01.2.06.01	Penyediaan Komponen Instalasi Listrik/Penerangan Bangunan Kantor	Jumlah Laporan Penyediaan Komponen Instalasi Listrik/Penerangan Bangunan Kantor	24 Laporan	18.232.500	0 Laporan	0	0 Laporan	0	0 Laporan	0	0 Laporan	0			0 Laporan	0								
7	2.15.01.2.06.02	Penyediaan Peralatan dan Perlengkapan Kantor	Jumlah Paket Peralatan dan Perlengkapan Kantor yang Disediakan	3 Paket	116.294.078	0 Paket	0	1 Paket	98.752.400	1 Paket	94.341.100	1 Paket	97.743.800			1 Paket	97.743.800	100	98.98	1 Paket	97.743.800	33.33	84.05		101%
8	2.15.01.2.06.04	Penyediaan Bahan Logistik Kantor	Jumlah Paket Bahan Logistik Kantor yang Disediakan	3 Paket	100.867.285	0 Paket	0	1 Paket	30.473.500	1 Paket	13.140.500	1 Paket	22.593.000			1 Paket	22.593.000	100	74.14	1 Paket	22.593.000	33.33	22.4		135%
9	2.15.01.2.06.05	Penyediaan Barang Cetak dan Penggandaan	Jumlah paket Barang Cetak dan Penggandaan yang Disediakan	5 Paket	68.351.215	1 Paket	18.180.700	1 Paket	14.704.000	1 Paket	5.565.000	1 Paket	9.782.000			1 Paket	9.782.000	100	66.53	2 Paket	27.962.700	40	40.91		150%
10	2.15.01.2.06.09	Penyelenggaraan Rapat Koordinasi dan Konsultasi SKPD	Jumlah Laporan Penyelenggaraan Rapat koordinasi dan konsultasi SKPD	60 Laporan	1.223.627.900	12 Laporan	319.865.855	12 Laporan	334.916.000	3 Laporan	84.666.105	5 Laporan	229.109.819			5 Laporan	229.109.819	41.67	68.41	17 Laporan	548.975.674	28.33	44.86		61%
				Rata-rata Capaian Kinerja (Sub Kegiatan) (%)														85.42	77.02			33.75	48.06		
				Predikat Kinerja (Sub Kegiatan)														Sangat Tinggi	Sangat Tinggi			Sangat Rendah	Rendah		
	2.15.01.2.07	Pengadaan Barang Milik Daerah Penunjang Urusan Pemerintah Daerah	Terlaksananya Pengadaan Barang Milik Daerah Penunjang Urusan Pemerintah Daerah	100 %	448.000.000	0 %	0	0 %	0	0 %	0	25 %	0			25 %	0								
11	2.15.01.2.07.01	Pengadaan Kendaraan Perorangan Dinas atau Kendaraan Dinas Jabatan	Jumlah Kendaraan Dinas / Operasional yang Diadakan	8 Unit	448.000.000	0 Unit	0	0 Unit	0	0 Unit	0	0 Unit	0			0 Unit	0								
				Rata-rata Capaian Kinerja (Sub Kegiatan) (%)														0	0			0	0		
				Predikat Kinerja (Sub Kegiatan)														Sangat Rendah	Sangat Rendah			Sangat Rendah	Sangat Rendah		
	2.15.01.2.08	Penyediaan Jasa Penunjang Urusan Pemerintahan Daerah	Persentase Penyediaan Jasa Penunjang Urusan Pemerintahan Daerah	100 %	3.117.010.125	100 %	384.756.890	100 %	821.344.000	25 %	196.561.354	50 %	411.432.182			50 %	411.432.182	50	50.09	150 %	796.189.072	150	25.54		100%
12	2.15.01.2.08.02	Penyediaan Jasa Komunikasi, Sumber Daya Air dan Listrik	Jumlah laporan penyediaan jasa Komunikasi Sumber Daya Air dan Listrik	60 Laporan	333.839.760	12 Laporan	52.698.656	12 Laporan	57.282.500	3 Laporan	9.287.256	5 Laporan	29.250.132			5 Laporan	29.250.132	41.67	51.06	17 Laporan	81.948.788	28.33	24.55		82%
13	2.15.01.2.08.03	Penyediaan Jasa Peralatan dan Perlengkapan Kantor	Waktu Penyediaan Peralatan dan Perlengkapan Kantor yang Tersedia	24 Bulan	70.502.000	12 Bulan	13.765.500	0 Bulan	0	0 Bulan	0	0 Bulan	0			0 Bulan	0			12 Bulan	13.765.500	50	19.52		
14	2.15.01.2.08.04	Penyediaan Jasa Pelayanan Umum Kantor	Jumlah laporan penyediaan jasa pelayanan umum kantor yang disediakan	60 Laporan	2.712.668.365	12 Laporan	318.292.734	12 Laporan	764.061.500	3 Laporan	187.274.098	5 Laporan	382.182.050			5 Laporan	382.182.050	41.67	50.02	17 Laporan	700.474.784	28.33	25.82		83%
				Rata-rata Capaian Kinerja (Sub Kegiatan) (%)														41.67	50.54			35.55	23.3		
				Predikat Kinerja (Sub Kegiatan)														Rendah	Rendah			Sangat Rendah	Sangat Rendah		
	2.15.01.2.09	Pemeliharaan Barang Milik Daerah Penunjang Urusan Pemerintahan Daerah	Persentase Pemeliharaan Barang Milik Daerah Penunjang Urusan Pemerintahan Daerah	100 %	552.158.243	100 %	143.636.325	100 %	113.735.850	25 %	17.540.000	50 %	64.284.630			50 %	64.284.630	50	56.52	150 %	207.920.955	150	37.66		88%

No	Kode	Program / Kegiatan / Sub Kegiatan	Indikator Kinerja Program (Outcome) / Kegiatan (Output) / Sub Kegiatan (Sub Output)	Target Renstra Perangkat Daerah Kabupaten Pada Tahun 2026 Akhir Periode Renstra Perangkat Daerah		Realisasi Capaian Kinerja Perangkat Daerah Kabupaten Sampai Dengan Tahun Lalu (2023)		Target Kinerja dan Anggaran Renja Perangkat Daerah Kabupaten Tahun Berjalan 2024 yang dievaluasi		Realisasi Kinerja Pada Triwulan						Realisasi Capaian Kinerja dan Anggaran Renja SKPD 2024 yang dievaluasi		Tingkat Capaian Kinerja dan Realisasi Anggaran Renja Perangkat Daerah Tahun 2024 (%)		Realisasi Kinerja dan Anggaran Renstra Perangkat Daerah Kabupaten s/d Tahun 2024		Tingkat Capaian Kinerja dan Realisasi Anggaran Renstra Perangkat Daerah Kabupaten s/d Tahun 2024		Unit Perangkat Daerah Penanggung Jawab	Nilai Efisiensi	
										I		II		III	IV											
1	2	3	4	5		6		7		8		9		10	11	12		13=12/7x100%		14=6+12		15=14/5x100%		16	17=K13/Rp13x100%	
				K	Rp	K	Rp	K	Rp	K	Rp	K	Rp	K	Rp	K	Rp	K	Rp	K	Rp	K	Rp			
15	2.15.01.2.09.01	Penyediaan Jasa Pemeliharaan, Biaya Pemeliharaan, dan Pajak Kendaraan Perorangan Dinas atau Kendaraan Dinas Jabatan	Jumlah kendaraan perorangan dinas atau kendaraan dinas jabatan yang dipelihara dan dibayarkan pajaknya	80 Unit	480.311.743	18 Unit	121.636.325	14 Unit	93.435.850	5 Unit	8.000.000	7 Unit	45.814.630				7 Unit	45.814.630	50	49.03	25 Unit	167.450.955	31.25	34.86		102%
16	2.15.01.2.09.10	Pemeliharaan/Rehabilitasi Sarana dan Prasarana Gedung Kantor atau Bangunan Lainnya	Jumlah sarana dan prasarana kantor gedung kantor atau bangunan lainnya yang dipelihara / direhabilitasi	10 Unit	71.846.500	3 Unit	22.000.000	2 Unit	20.300.000	1 Unit	9.540.000	2 Unit	18.470.000				2 Unit	18.470.000	100	90.99	5 Unit	40.470.000	50	56.33		110%
				Rata-rata Capaian Kinerja (Sub Kegiatan) (%)														75	70.01			40.63	45.6			
				Predikat Kinerja (Sub Kegiatan)														Sangat Tinggi	Sangat Tinggi			Rendah	Rendah			
				Rata-rata Capaian Kinerja (Kegiatan) (%)														45.83	55.68			129.17	32.54			
				Predikat Kinerja (Kegiatan)														Rendah	Rendah			Sangat Tinggi	Sangat Rendah			
2	7.01.02	PROGRAM PENYELENGGARAAN PEMERINTAHAN DAN PELAYANAN PUBLIK	Jumlah Laporan Penyelenggaraan Pemerintahan dan Pelayanan Publik yang disusun Tepat Waktu dan Sesuai SOP	4 Laporan	335.098.824	100 Laporan	72.518.500	1 Laporan	111.374.400	1 Laporan	4.784.500	1 Laporan	15.646.000				1 Laporan	15.646.000	100	14.05	101 Laporan	88.164.500	2	26.31		712%
	7.01.02.2.02	Penyelenggaraan Urusan Pemerintahan yang Tidak Dilaksanakan oleh Unit Kerja Perangkat Daerah yang Ada di Kecamatan	Terselenggaranya Pelayanan di Tingkat Kecamatan sesuai dengan Standar Pelayanan	100 %	335.098.824	100 %	72.518.500	100 %	111.374.400	25 %	4.784.500	50 %	15.646.000				50 %	15.646.000	50	14.05	150 %	88.164.500	150	26.31		356%
			Persentase Penyelenggaraan Pelayanan di Tingkat Kecamatan sesuai Standar Pelayanan	100 %		100 %		100 %		0 %		0 %				0 %		0	0	100 %		100				
17	7.01.02.2.02.0003	Peningkatan Efektifitas Pelaksanaan Pelayanan kepada Masyarakat di Wilayah Kecamatan	Jumlah Laporan Peningkatan Efektifitas Pelaksanaan Pelayanan kepada Masyarakat di Wilayah Kecamatan	20 Laporan	335.098.824	13 Laporan	72.518.500	1 Laporan	111.374.400	1 Laporan	4.784.500	1 Laporan	15.646.000				1 Laporan	15.646.000	100	14.05	14 Laporan	88.164.500	70	26.31		712%
				Rata-rata Capaian Kinerja (Sub Kegiatan) (%)														100	14.05			70	26.31			
				Predikat Kinerja (Sub Kegiatan)														Sangat Tinggi	Sangat Rendah			Sangat Tinggi	Sangat Rendah			
				Rata-rata Capaian Kinerja (Kegiatan) (%)														25	14.05			125	26.31			
				Predikat Kinerja (Kegiatan)														Sangat Rendah	Sangat Rendah			Sangat Tinggi	Sangat Rendah			
3	7.01.03	PROGRAM PEMBERDAYAAN MASYARAKAT DESA DAN KELURAHAN	Jumlah Laporan Pemberdayaan Masyarakat Desa dan Kelurahan yang Disusun Tepat Waktu dan Sesuai SOP	4 Laporan	1.242.213.160	100 Laporan	242.826.522	1 Laporan	245.986.800	1 Laporan	14.380.000	1 Laporan	111.956.460				1 Laporan	111.956.460	100	45.51	101 Laporan	354.782.982	2	28.56		220%
	7.01.03.2.01	Koordinasi Kegiatan Pemberdayaan Desa	Terselenggaranya Pemberdayaan Masyarakat di Tingkat Kecamatan	100 %	529.987.600	100 %	69.692.000	100 %	48.000.000	25 %	3.830.000	50 %	27.490.000				50 %	27.490.000	50	57.27	150 %	97.182.000	150	18.34		87%
			Persentase Penyelenggaraan Pemberdayaan Masyarakat di Tingkat Kecamatan yang Difasilitasi	100 %		100 %		100 %		0 %		0 %				0 %		0	0	100 %		100				
18	7.01.03.2.01.0003	Peningkatan Efektifitas Kegiatan Pemberdayaan Masyarakat di Wilayah Kecamatan	Jumlah laporan peningkatan efektifitas kegiatan pemberdayaan masyarakat diwilayah kecamatan	20 Laporan	529.987.600	4 Laporan	69.692.000	4 Laporan	48.000.000	2 Laporan	3.830.000	2 Laporan	27.490.000				2 Laporan	27.490.000	50	57.27	6 Laporan	97.182.000	30	18.34		87%
				Rata-rata Capaian Kinerja (Sub Kegiatan) (%)														50	57.27			30	18.34			
				Predikat Kinerja (Sub Kegiatan)														Rendah	Tinggi			Sangat Rendah	Sangat Rendah			
	7.01.03.2.06	Pemberdayaan dan Kesejahteraan Keluarga Tingkat Kecamatan dan Kelurahan	Terselenggaranya Pemberdayaan Masyarakat di Tingkat Kecamatan	100 %	712.225.560	100 %	173.134.522	100 %	197.986.800	25 %	10.550.000	50 %	84.466.460				50 %	84.466.460	50	42.66	150 %	257.600.982	150	36.17		117%
			Persentase Penyelenggaraan Pemberdayaan Masyarakat di Tingkat Kecamatan yang Difasilitasi	100 %		100 %		100 %		0 %		0 %				0 %		0	0	100 %		100				
19	7.01.03.2.06.0006	Peningkatan Kesadaran Keluarga dalam Peningkatan Pendidikan dan Keterampilan untuk Mewujudkan Sumber Daya Manusia yang Berkualitas dan Berdaya Saing	Jumlah Keluarga yang Mengikuti Peningkatan Kesadaran Keluarga dalam Peningkatan Pendidikan dan Keterampilan untuk Mewujudkan Sumber Daya Manusia yang Berkualitas dan Berdaya Saing	66 Keluarga	712.225.560	100 Keluarga	173.134.522	22 Keluarga	197.986.800	2 Keluarga	10.550.000	6 Keluarga	84.466.460				6 Keluarga	84.466.460	27.27	42.66	106 Keluarga	257.600.982	160.61	36.17		64%
				Rata-rata Capaian Kinerja (Sub Kegiatan) (%)														27.27	42.66			160.61	36.17			
				Predikat Kinerja (Sub Kegiatan)														Sangat Rendah	Rendah			Sangat Tinggi	Sangat Rendah			
				Rata-rata Capaian Kinerja (Kegiatan) (%)														25	49.97			125	27.26			
				Predikat Kinerja (Kegiatan)														Sangat Rendah	Rendah			Sangat Tinggi	Sangat Rendah			
4	7.01.04	PROGRAM KOORDINASI KETENTRAMAN DAN KETERTIBAN UMUM	Jumlah Laporan koordinasi Ketentraman dan Ketertiban umum yang disusun tepat waktu dan sesuai SOP	4 Laporan	241.794.388	0 Laporan	82.870.600	1 Laporan	43.134.800	1 Laporan	16.724.000	1 Laporan	27.484.000				1 Laporan	27.484.000	100	63.72	1 Laporan	110.354.600	25	45.64		157%
	7.01.04.2.01	Koordinasi Upaya Penyelenggaraan Ketenteraman dan Ketertiban Umum	Terselenggaranya Ketentraman dan Ketertiban Umum di Tingkat Kecamatan	100 %	241.794.388	100 %	82.870.600	100 %	43.134.800	25 %	16.724.000	50 %	27.484.000				50 %	27.484.000	50	63.72	150 %	110.354.600	150	45.64		78%
			Perentase Penyelenggaraan Ketentraman dan Ketertiban Umum di Tingkat Kecamatan yang Difasiitasi	100 %		100 %		100 %		0 %		0 %				0 %		0	0	100 %		100				
20	7.01.04.2.01.0001	Sinergitas dengan Kepolisian Negara Republik Indonesia, Tentara Nasional Indonesia dan Instansi Vertikal di Wilayah Kecamatan	Jumlah laporan hasil sinewrgisitas dengan kepolisian negara republik indonesia, tentara nasional indonesia dan instansi wilayah vertikal diwilayah kecamatan	10 Laporan	241.794.388	4 Laporan	82.870.600	2 Laporan	43.134.800	1 Laporan	16.724.000	1 Laporan	27.484.000				1 Laporan	27.484.000	50	63.72	5 Laporan	110.354.600	50	45.64		78%
				Rata-rata Capaian Kinerja (Sub Kegiatan) (%)														50	63.72			50	45.64			
				Predikat Kinerja (Sub Kegiatan)														Rendah	Tinggi			Rendah	Rendah			
				Rata-rata Capaian Kinerja (Kegiatan) (%)														25	63.72			125	45.64			

No	Kode	Program / Kegiatan / Sub Kegiatan	Indikator Kinerja Program (Outcome) / Kegiatan (Output) / Sub Kegiatan (Sub Output)	Target Renstra Perangkat Daerah Kabupaten Pada Tahun 2026 Akhir Periode Renstra Perangkat Daerah		Realisasi Capaian Kinerja Perangkat Daerah Kabupaten Sampai Dengan Tahun Lalu (2023)		Target Kinerja dan Anggaran Renja Perangkat Daerah Kabupaten Tahun Berjalan 2024 yang dievaluasi		Realisasi Kinerja Pada Triwulan						Realisasi Capaian Kinerja dan Anggaran Renja SKPD 2024 yang dievaluasi		Tingkat Capaian Kinerja dan Realisasi Anggaran Renja Perangkat Daerah Tahun 2024 (%)		Realisasi Kinerja dan Anggaran Renstra Perangkat Daerah Kabupaten s/d Tahun 2024		Tingkat Capaian Kinerja dan Realisasi Anggaran Renstra Perangkat Daerah Kabupaten s/d Tahun 2024		Unit Perangkat Daerah Penanggung Jawab	Nilai Efisiensi	
										I		II		III	IV											
1	2	3	4	5		6	7	8		9		10	11	12		13=12/7x100%		14=6+12		15=14/5x100%		16	17=K13/Rp13x100%			
				K	Rp	K	Rp	K	Rp	K	Rp	K	Rp	K	Rp	K	Rp	K	Rp	K	Rp					
				Predikat Kinerja (Kegiatan)												Sangat Rendah	Tinggi			Sangat Tinggi	Rendah					
5	7.01.05	PROGRAM PENYELENGGARAAN URUSAN PEMERINTAHAN UMUM	Jumlah Laporan Penyelenggaraan Urusan Pemerintahan Umum yang Disusun Tepat Waktu dan Sesuai SOP	4 Laporan	1.034.226.239	100 Laporan	315.721.400	1 Laporan	192.236.500	1 Laporan	8.312.000	1 Laporan	37.754.000				1 Laporan	37.754.000	100	19.64	101 Laporan	353.475.400	2	34.18		509%
	7.01.05.2.01	Penyelenggaraan Urusan Pemerintahan Umum Sesuai Penugasan Kepala Daerah	Teselenggaranya Pembinaan dan Pengawasan Administrasi Pemerintahan Lingkup Kecamatan	100 %	1.034.226.239	100 %	315.721.400	100 %	192.236.500	25 %	8.312.000	50 %	37.754.000				50 %	37.754.000	50	19.64	150 %	353.475.400	150	34.18		255%
			Jumlah Desa dan Kelurahan yang Dibina dan Diawasi Administrasi Pemerintahannya	162 Desa		27 Desa		27 Desa		0 Desa		0 Desa				0 Desa		0	0	27 Desa		16.67				
21	7.01.05.2.01.0007	Pelaksanaan Semua Urusan Pemerintahan yang Bukan Merupakan Kewenangan Daerah dan Tidak Dilaksanakan oleh Instansi Vertikal	Jumlah Kegiatan Kemasyarakatan yang Dilaksanakan	5 Kegiatan	1.034.226.239	2 Kegiatan	315.721.400	1 Kegiatan	192.236.500	1 Kegiatan	8.312.000	1 Kegiatan	37.754.000				1 Kegiatan	37.754.000	100	19.64	3 Kegiatan	353.475.400	60	34.18		509%
				Rata-rata Capaian Kinerja (Sub Kegiatan) (%)												100	19.64			60	34.18					
				Predikat Kinerja (Sub Kegiatan)												Sangat Tinggi	Sangat Rendah			Tinggi	Sangat Rendah					
				Rata-rata Capaian Kinerja (Kegiatan) (%)												25	19.64			83.34	34.18					
				Predikat Kinerja (Kegiatan)												Sangat Rendah	Sangat Rendah			Sangat Tinggi	Sangat Rendah					
6	7.01.06	PROGRAM PEMBINAAN DAN PENGAWASAN PEMERINTAHAN DESA	Jumlah Laporan Pembinaan dan Pengawasan Pemerintahan Desa yang Disusun Tepat Waktu dan Sesuai SOP	4 Laporan	637.172.770	100 Laporan	153.835.300	1 Laporan	140.137.000	1 Laporan	43.865.000	1 Laporan	76.919.000				1 Laporan	76.919.000	100	54.89	101 Laporan	230.754.300	2	36.22		182%
	7.01.06.2.01	Fasilitasi, Rekomendasi dan Koordinasi Pembinaan dan Pengawasan Pemerintahan Desa	Teselenggaranya Pembinaan dan Pengawasan Pembangunan Lingkup Kecamatan	100 %	637.172.770	100 %	153.835.300	100 %	140.137.000	25 %	43.865.000	50 %	76.919.000				50 %	76.919.000	50	54.89	150 %	230.754.300	150	36.22		91%
			Jumlah Desa dan Kelurahan yang Dibina dan Diawasi Pembangunannya	162 Desa		27 Desa		27 Desa		0 Desa		0 Desa				0 Desa		0	0	27 Desa		16.67				
22	7.01.06.2.01.0002	Fasilitasi Administrasi Tata Pemerintahan Desa	Jumlah RT yang Menyampaikan Laporan	1116 Orang	130.371.200	27 Orang	43.681.100	279 Orang	30.870.000	0 Orang	0	54 Orang	21.534.000				54 Orang	21.534.000	19.35	69.76	81 Orang	65.215.100	7.26	50.02		28%
23	7.01.06.2.01.0003	Fasilitasi Pengelolaan Keuangan Desa dan Pendayagunaan Aset Desa	Jumlah Dokumen yang Difasilitasi dalam rangka Pengelolaan Keuangan Desa dan Pendayagunaan Aset Desa	50 Dokumen	262.343.260	27 Dokumen	96.458.800	10 Dokumen	47.256.000	2 Dokumen	180.000	3 Dokumen	6.450.000				3 Dokumen	6.450.000	30	13.65	30 Dokumen	102.908.800	60	39.23		220%
24	7.01.06.2.01.0005	Fasilitasi Pelaksanaan Tugas Kepala Desa dan Perangkat Desa	Persentase Pelaksanaan Tugas Kepala Desa dan Perangkat Desa yang Difasilitasi	100 %	20.000.000	0 %	0	0 %	0	0 %	0	0 %	0				0 %	0								
25	7.01.06.2.01.0013	Fasilitasi Penyusunan Perencanaan Pembangunan Partisipatif	Jumlah dokumen fasilitasi dalam rangka perencanaan pembangunan partisipatif	12 Dokumen	167.118.610	2 Dokumen	13.695.400	2 Dokumen	43.641.000	2 Dokumen	35.391.000	2 Dokumen	35.391.000				2 Dokumen	35.391.000	100	81.1	4 Dokumen	49.086.400	33.33	29.37		123%
26	7.01.06.2.01.0015	Fasilitasi Penataan, Pemanfaatan, dan Pendayagunaan Ruang Desa serta Penetapan dan Penegasan Batas Desa	Jumlah Dokumen Fasilitasi dalam rangka Penataan, Pemanfaatan, dan Pendayagunaan Ruang Desa serta Penetapan dan Penegasan Batas Desa	3 Dokumen	57.339.700	0 Dokumen	0	1 Dokumen	18.370.000	1 Dokumen	8.294.000	1 Dokumen	13.544.000				1 Dokumen	13.544.000	100	73.73	1 Dokumen	13.544.000	33.33	23.62		136%
				Rata-rata Capaian Kinerja (Sub Kegiatan) (%)												62.34	59.56			33.48	35.56					
				Predikat Kinerja (Sub Kegiatan)												Tinggi	Tinggi			Sangat Rendah	Sangat Rendah					
				Rata-rata Capaian Kinerja (Kegiatan) (%)												25	54.89			83.34	36.22					
				Predikat Kinerja (Kegiatan)												Sangat Rendah	Rendah			Sangat Tinggi	Sangat Rendah					
				Rata-rata Capaian Kinerja (Seluruh Program) (%)												99.33	42.3			37.26	33.31					
				Predikat Kinerja (Seluruh Program)												Sangat Tinggi	Rendah			Sangat Rendah	Sangat Rendah					
				Rata-rata Capaian Kinerja (Seluruh Kegiatan) (%)												31.94	48.86			117.13	32.67					
				Predikat Kinerja (Seluruh Kegiatan)												Sangat Rendah	Rendah			Sangat Tinggi	Sangat Rendah					
				Rata-rata Capaian Kinerja (Seluruh Sub Kegiatan) (%)												67.93	57.83			42.48	36.26					
				Predikat Kinerja (Seluruh Sub Kegiatan)												Tinggi	Tinggi			Rendah	Sangat Rendah					
				Jumlah Anggaran dari seluruh Program				6.091.304.823		1.306.718.964		3.270.887.694				3.270.887.694										

KECAMATAN AWAYAN
TRIWULAN II TAHUN 2024

No	Kode	Program / Kegiatan / Sub Kegiatan	Indikator Kinerja Program (Outcome) / Kegiatan (Output) / Sub Kegiatan (Sub Output)	Target Renstra Perangkat Daerah Kabupaten Pada Tahun 2026 Akhir Periode Renstra Perangkat Daerah		Realisasi Capaian Kinerja Perangkat Daerah Kabupaten Sampai Dengan Tahun Lalu (2023)		Target Kinerja dan Anggaran Renja Perangkat Daerah Kabupaten Tahun Berjalan 2024 yang dievaluasi		Realisasi Kinerja Pada Triwulan				Realisasi Capaian Kinerja dan Anggaran Renja SKPD 2024 yang dievaluasi		Tingkat Capaian Kinerja dan Realisasi Anggaran Renja Perangkat Daerah Tahun 2024 (%)		Realisasi Kinerja dan Anggaran Renstra Perangkat Daerah Kabupaten s/d Tahun 2024		Tingkat Capaian Kinerja dan Realisasi Anggaran Renstra Perangkat Daerah Kabupaten s/d Tahun 2024		Unit Perangkat Daerah Penanggung Jawab	Nilai Efisiensi		
										I		II												III	IV
1	2	3	4	5		6		7		8		9		10	11	12		13=12/7x100%		14=6+12			15=14/5x100%		16
				K	Rp	K	Rp	K	Rp	K	Rp	K	Rp	K	Rp	K	Rp	K	Rp	K	Rp	K	Rp		
1	7.01.01	PROGRAM PENUNJANG URUSAN PEMERINTAHAN DAERAH KABUPATEN/KOTA	Nilai SAKIP Perangkat Daerah	70.4 Nilai	25.616.101.164	67.2 Nilai	3.969.598.048	70.4 Nilai	4.484.978.357	67.2 Nilai	857.315.349	67.2 Nilai	2.354.003.913			67.2 Nilai	2.354.003.913	95.45	52.49	67.2 Nilai	6.323.601.961	95.45	24.69	Sekretariat Kecamatan	182%
	2.15.01.2.01	Perencanaan, Penganggaran, dan Evaluasi Kinerja Perangkat Daerah	Tersedianya dokumen perencanaan, penganggaran dan Evaluasi Perangkat Daerah Yang disampaikan Tepat Waktu	100 %	122.955.977	100 %	14.902.900	100 %	28.502.800	0 %	0	0 %	14.178.200			0 %	14.178.200	0	49.74		29.081.100		23.65	Sekretariat Kecamatan	
1	2.15.01.2.01.01	Penyusunan Dokumen Perencanaan Daerah	Jumlah Dokumen Perencanaan SKPD	12 Dokumen	91.383.643	2 Dokumen	9.985.300	2 Dokumen	23.585.200	0 Dokumen	0	2 Dokumen	11.961.200			2 Dokumen	11.961.200	100	50.71	4 Dokumen	21.946.500	33.33	24.02	Sekretariat Kecamatan	197%
2	2.15.01.2.01.02	Koordinasi dan Penyusunan Dokumen RKA-SKPD	Jumlah Dokumen RKA dan DPA SKPD	12 Dokumen	14.360.584	2 Dokumen	2.217.600	2 Dokumen	2.217.600	0 Dokumen	0	2 Dokumen	2.217.000			2 Dokumen	2.217.000	100	99.97	4 Dokumen	4.434.600	33.33	30.88	Sekretariat Kecamatan	100%
3	2.15.01.2.01.06	Koordinasi dan Penyusunan Laporan Capaian Kinerja dan Ikhtisar Realisasi Kinerja SKPD	Jumlah Dokumen laporan Capaian Kinerja dan Ikhtisar Realisasi Kinerja SKPD	12 Dokumen	17.211.750	2 Dokumen	2.700.000	2 Dokumen	2.700.000	0 Dokumen	0	0 Dokumen	0			0 Dokumen	0	0	0	2 Dokumen	2.700.000	16.67	15.69	Sekretariat Kecamatan	
			Rata-rata Capaian Kinerja (Sub Kegiatan) (%)															66.67	50.23			27.78	23.53		
			Predikat Kinerja (Sub Kegiatan)															Tinggi	Rendah			Sangat Rendah	Sangat Rendah		
	2.15.01.2.02	Administrasi Keuangan Perangkat Daerah	Terlaksananya administrasi keuangan perangkat daerah sesuai peraturan yang berlaku	100 %	19.984.742.368	100 %	2.897.889.945	100 %	3.476.063.307	24.99 %	681.655.370	49.98 %	1.837.569.813			49.98 %	1.837.569.813	49.98	52.86	49.98 %	4.735.459.758	49.98	23.7	Sekretariat Kecamatan	95%
4	2.15.01.2.02.01	Penyediaan Gaji dan Tunjangan ASN	Jumlah Orang yang Menerima Gaji dan Tunjangan ASN	25 Orang/bulan	19.551.470.717	25 Orang/bulan	2.814.612.445	25 Orang/bulan	3.395.232.807	25 Orang/bulan	662.455.370	25 Orang/bulan	1.799.169.813			25 Orang/bulan	1.799.169.813	100	52.99	25 Orang/bulan	4.613.782.258	100	23.6	Sekretariat Kecamatan	189%
5	2.15.01.2.02.03	Pelaksanaan Penatausahaan dan Pengujian/Verifikasi Keuangan SKPD	Jumlah Dokumen Penatausahaan dan Pengujian/Verifikasi Keuangan SKPD	72 Dokumen	419.313.830	12 Dokumen	81.600.000	12 Dokumen	78.412.000	3 Dokumen	19.200.000	6 Dokumen	38.400.000			6 Dokumen	38.400.000	50	48.97	18 Dokumen	120.000.000	25	28.62	Sekretariat Kecamatan	102%
6	2.15.01.2.02.07	Koordinasi dan Penyusunan Laporan Keuangan Bulanan/ Triwulanan/ Semesteran SKPD	Jumlah Laporan Keuangan Bulanan/ Triwulanan/ Semesteran SKPD	12 Laporan	13.957.821	2 Laporan	1.677.500	2 Laporan	2.418.500	0 Laporan	0	0 Laporan	0			0 Laporan	0	0	0	2 Laporan	1.677.500	16.67	12.02	Sekretariat kecamatan	
			Rata-rata Capaian Kinerja (Sub Kegiatan) (%)															50	33.99			47.22	21.41		
			Predikat Kinerja (Sub Kegiatan)															Rendah	Sangat Rendah			Rendah	Sangat Rendah		
	2.15.01.2.05	Administrasi Kepegawaian Perangkat Daerah	Terlaksananya administrasi kepegawaian perangkat daerah sesuai peraturan yang berlaku	100 %	225.006.019	100 %	12.500.000	100 %	39.957.500	24.99 %	0	49.98 %	39.470.000			49.98 %	39.470.000	49.98	98.78	49.98 %	51.970.000	49.98	23.1	Sekretariat Kecamatan	51%
7	2.15.01.2.05.02	Pengadaan Pakaian Dinas beserta Atribut Kelengkapannya	Jumlah Paket Pakaian Dinas beserta Atribut Kelengkapan	200 Paket	160.466.019	40 Paket	12.500.000	40 Paket	39.957.500	0 Paket	0	40 Paket	39.470.000			40 Paket	39.470.000	100	98.78	80 Paket	51.970.000	40	32.39	Sekretariat Kecamatan	101%
8	2.15.01.2.05.11	Bimbingan Teknis Implementasi Peraturan Perundang-Undangan	Jumlah Orang yang Mengikuti Bimbingan Teknis Implementasi Peraturan Perundang-Undangan	13 Orang/Kali	64.540.000	0 Orang/Kali	0	0 Orang/Kali	0	0 Orang/Kali	0	0 Orang/Kali	0			0 Orang/Kali	0							Sekretariat Kecamatan	
			Rata-rata Capaian Kinerja (Sub Kegiatan) (%)															100	98.78			40	32.39		
			Predikat Kinerja (Sub Kegiatan)															Sangat Tinggi	Sangat Tinggi			Rendah	Sangat Rendah		
	2.15.01.2.06	Administrasi Umum Perangkat Daerah	Terlaksananya administrasi umum perangkat daerah sesuai peraturan yang berlaku	100 %	2.763.758.531	100 %	441.080.202	100 %	577.582.500	24.99 %	111.213.885	49.98 %	305.841.176			49.98 %	305.841.176	49.98	52.95	49.98 %	746.921.378	49.98	27.03	Sekretariat Kecamatan	94%
9	2.15.01.2.06.01	Penyediaan Komponen Instalasi Listrik/Penerangan Bangunan Kantor	Jumlah Paket Komponen Instalasi Listrik/Penerangan Bangunan Kantor yang Disediakan	72 Paket	109.873.975	12 Paket	16.900.000	12 Paket	19.990.000	0 Paket	0	5 Paket	9.712.000			5 Paket	9.712.000	41.67	48.58	5 Paket	26.612.000	6.94	24.22	Sekretariat Kecamatan	86%
10	2.15.01.2.06.04	Penyediaan Bahan Logistik Kantor	Jumlah Paket Bahan Logistik Kantor yang Disediakan	72 Paket	923.646.426	12 Paket	114.805.000	12 Paket	211.740.500	3 Paket	26.762.900	6 Paket	68.216.500			6 Paket	68.216.500	50	32.22	18 Paket	183.021.500	25	19.82	Sekretariat Kecamatan	155%
11	2.15.01.2.06.05	Penyediaan Barang Cetakan dan Penggandaan	Jumlah Paket Barang Cetakan dan Penggandaan yang Disediakan	72 Paket	154.857.490	12 Paket	19.900.000	12 Paket	31.756.000	3 Paket	6.990.000	4 Paket	16.030.000			4 Paket	16.030.000	33.33	50.48	16 Paket	35.930.000	22.22	23.2	Sekretariat Kecamatan	66%
12	2.15.01.2.06.09	Penyelenggaraan Rapat Koordinasi dan Konsultasi SKPD	Jumlah Laporan Penyelenggaraan Rapat Koordinasi dan Konsultasi SKPD	2798 Laporan	1.575.380.640	277 Laporan	289.475.202	500 Laporan	314.096.000	83 Laporan	77.460.985	337 Laporan	211.882.676			337 Laporan	211.882.676	67.4	67.46	614 Laporan	501.357.878	21.94	31.82	Sekretariat Kecamatan	100%
			Rata-rata Capaian Kinerja (Sub Kegiatan) (%)															48.1	49.69			19.03	24.77		
			Predikat Kinerja (Sub Kegiatan)															Rendah	Rendah			Sangat Rendah	Sangat Rendah		
	2.15.01.2.07	Pengadaan Barang Milik Daerah Penunjang Urusan Pemerintah Daerah	Persentase unit pengadaan Barang Milik Daerah	100 %	753.477.500	100 %	348.050.500	0 %	0	0 %	0	0 %	0			0 %	0			100 %	348.050.500	100	46.19	Sekretariat Kecamatan	
13	2.15.01.2.07.02	Pengadaan Kendaraan Dinas Operasional atau Lapangan	Jumlah Unit Kendaraan Dinas Operasional atau Lapangan yang Disediakan	18 Unit	409.000.000	5 Unit	130.090.000	0 Unit	0	0 Unit	0	0 Unit	0			0 Unit	0			5 Unit	130.090.000	27.78	31.81	Sekretariat Kecamatan	
14	2.15.01.2.07.06	Pengadaan Peralatan dan Mesin Lainnya	Jumlah Unit Peralatan dan Mesin Lainnya yang Disediakan	124 Unit	344.477.500	11 Unit	217.960.500	0 Unit	0	0 Unit	0	0 Unit	0			0 Unit	0			11 Unit	217.960.500	8.87	63.27	Sekretariat Kecamatan	
			Rata-rata Capaian Kinerja (Sub Kegiatan) (%)															0	0			18.33	47.54		
			Predikat Kinerja (Sub Kegiatan)															Sangat Rendah	Sangat Rendah			Sangat Rendah	Rendah		
	2.15.01.2.08	Penyediaan Jasa Penunjang Urusan Pemerintahan Daerah	Tersedianya jasa penunjang urusan pemerintahan daerah	100 %	956.547.459	100 %	134.441.901	100 %	206.019.400	16.66 %	45.534.094	41.65 %	91.948.724			41.65 %	91.948.724	41.65	44.63	41.65 %	226.390.625	41.65	23.67	Sekretariat Kecamatan	93%
15	2.15.01.2.08.02	Penyediaan Jasa Komunikasi, Sumber Daya Air dan Listrik	Jumlah Laporan Penyediaan Jasa Komunikasi, Sumber Daya Air dan Listrik yang Disediakan	72 Laporan	354.776.353	12 Laporan	44.441.901	12 Laporan	59.669.200	3 Laporan	11.044.194	5 Laporan	18.122.824			5 Laporan	18.122.824	41.67	30.37	17 Laporan	62.564.725	23.61	17.63	Sekretariat Kecamatan	137%
16	2.15.01.2.08.04	Penyediaan Jasa Pelayanan Umum Kantor	Jumlah Laporan Penyediaan Jasa Pelayanan Umum Kantor yang Disediakan	72 Laporan	601.771.106	100 Laporan	90.000.000	12 Laporan	146.350.200	3 Laporan	34.489.900	6 Laporan	73.825.900			6 Laporan	73.825.900	50	50.44	106 Laporan	163.825.900	147.22	27.22	Sekretariat Kecamatan	99%

No	Kode	Program / Kegiatan / Sub Kegiatan	Indikator Kinerja Program (Outcome) / Kegiatan (Output) /Sub Kegiatan (Sub Output)	Target Renstra Perangkat Daerah Kabupaten Pada Tahun 2026 Akhir Periode Renstra Perangkat Daerah		Realisasi Capaian Kinerja Perangkat Daerah Kabupaten Sampal Dengan Tahun Lalu (2023)		Target Kinerja dan Anggaran Renja Perangkat Daerah Kabupaten Tahun Berjalan 2024 yang dievaluasi		Realisasi Kinerja Pada Triwulan				Realisasi Capaian Kinerja dan Anggaran Renja SKPD 2024 yang dievaluasi		Tingkat Capaian Kinerja dan Realisasi Anggaran Renja Perangkat Daerah Tahun 2024 (%)		Realisasi Kinerja dan Anggaran Renstra Perangkat Daerah Kabupaten s/d Tahun 2024		Tingkat Capaian Kinerja dan Realisasi Anggaran Renstra Perangkat Daerah Kabupaten s/d Tahun 2024		Unit Perangkat Daerah Penanggung Jawab	Nilai Efisiensi		
										I		II												III	IV
1	2	3	4	5		6		7		8		9		10	11	12		13=12/7x100%		14=6+12		15=14/5x100%		16	17=K13/Rp13x100%
				K	Rp	K	Rp	K	Rp	K	Rp	K	Rp	K	Rp	K	Rp	K	Rp	K	Rp	K	Rp		
				Rata-rata Capaian Kinerja (Sub Kegiatan) (%)												45.84	40.41			85.42	22.43				
				Predikat Kinerja (Sub Kegiatan)												Rendah	Rendah			Sangat Tinggi	Sangat Rendah				
	2.15.01.2.09	Pemeliharaan Barang Milik Daerah Penunjang Urusan Pemerintahan Daerah	Persentase Barang Milik Daerah yang terpelihara	100 %	809.613.310	100 %	120.732.600	100 %	156.852.850	24.99 %	18.912.000	49.98 %	64.996.000			49.98 %	64.996.000	49.98	41.44	49.98 %	185.728.600	49.98	22.94	Sekretariat Kecamatan	121%
17	2.15.01.2.09.02	Penyediaan Jasa Pemeliharaan, Biaya Pemeliharaan, Pajak dan Perizinan Kendaraan Dinas Operasional atau Lapangan	Jumlah Kendaraan Dinas Operasional atau Lapangan yang Dipelihara dan dibayarkan Pajak dan Perizinannya	12 Unit	461.956.375	13 Unit	62.032.600	12 Unit	97.158.850	2 Unit	10.512.000	6 Unit	31.950.000			6 Unit	31.950.000	50	32.88	6 Unit	93.982.600	50	20.34	Sekretariat Kecamatan	152%
18	2.15.01.2.09.06	Pemeliharaan Peralatan dan Mesin Lainnya	Jumlah Peralatan dan Mesin Lainnya yang Dipelihara	72 Unit	117.626.025	50 Unit	20.000.000	12 Unit	22.370.000	0 Unit	0	6 Unit	16.246.000			6 Unit	16.246.000	50	72.62	6 Unit	36.246.000	8.33	30.81	Sekretariat Kecamatan	69%
19	2.15.01.2.09.09	Pemeliharaan/Rehabilitasi Gedung Kantor dan Bangunan Lainnya	Jumlah Sarana dan Prasarana Gedung Kantor atau Bangunan Lainnya yang Dipelihara/Direhabilitasi	2 Unit	230.030.910	2 Unit	38.700.000	2 Unit	37.324.000	2 Unit	8.400.000	2 Unit	16.800.000			2 Unit	16.800.000	100	45.01	2 Unit	55.500.000	100	24.13	Sekretariat Kecamatan	222%
				Rata-rata Capaian Kinerja (Sub Kegiatan) (%)												66.67	50.17			52.78	25.09				
				Predikat Kinerja (Sub Kegiatan)												Tinggi	Rendah			Rendah	Sangat Rendah				
				Rata-rata Capaian Kinerja (Kegiatan) (%)												40.26	56.73			56.93	27.18				
				Predikat Kinerja (Kegiatan)												Rendah	Sedang			Sedang	Sangat Rendah				
2	7.01.02	PROGRAM PENYELENGGARAAN PEMERINTAHAN DAN PELAYANAN PUBLIK	Persentase PATEN yang terlayani sesuai standar pelayanan	100 %	700.394.663	100 %	120.400.000	100 %	124.965.000	75 %	25.800.000	75 %	56.680.000			75 %	56.680.000	75	45.36	75 %	177.080.000	75	25.28	Seksi Pelayanan Dan Kessos	165%
	7.01.02.2.04	Pelaksanaan Urusan Pemerintahan yang Dilimpahkan kepada Camat	Tercapainya Nilai Indeks Kepuasan Masyarakat yang ditargetkan terhadap Pelayanan Terpadu Kecamatan (PATEN)	88 Nilai	700.394.663	87.66 Nilai	120.400.000	87.5 Nilai	124.965.000	87.66 Nilai	25.800.000	87.66 Nilai	56.680.000			87.66 Nilai	56.680.000	100.18	45.36	87.66 Nilai	177.080.000	99.61	25.28	Seksi Pelayanan Dan Kessos	221%
20	7.01.02.2.04.0003	Pelaksanaan Urusan Pemerintahan yang Terkait dengan Kewenangan Lain yang Dilimpahkan	Jumlah Laporan Pelaksanaan Kewenangan Lain yang Dilimpahkan	72 Laporan	700.394.663	12 Laporan	120.400.000	12 Laporan	124.965.000	3 Laporan	25.800.000	6 Laporan	56.680.000			6 Laporan	56.680.000	50	45.36	18 Laporan	177.080.000	25	25.28	Seksi Pelayanan dan Kessos	110%
				Rata-rata Capaian Kinerja (Sub Kegiatan) (%)												50	45.36			25	25.28				
				Predikat Kinerja (Sub Kegiatan)												Rendah	Rendah			Sangat Rendah	Sangat Rendah				
				Rata-rata Capaian Kinerja (Kegiatan) (%)												100.18	45.36			99.61	25.28				
				Predikat Kinerja (Kegiatan)												Sangat Tinggi	Rendah			Sangat Tinggi	Sangat Rendah				
3	7.01.03	PROGRAM PEMBERDAYAAN MASYARAKAT DESA DAN KELURAHAN	Persentase kegiatan pemberdayaan masyarakat desa	100 %	877.985.310	100 %	116.054.210	100 %	159.484.000	75 %	19.760.000	75 %	59.980.000			75 %	59.980.000	75	37.61	75 %	176.034.210	75	20.05	Seksi Pemberdayaan Masyarakat	199%
	7.01.03.2.01	Koordinasi Kegiatan Pemberdayaan Desa	Persentase pelaksanaan kegiatan pemberdayaan desa	100 %	877.985.310	100 %	116.054.210	100 %	159.484.000	24.99 %	19.760.000	49.98 %	59.980.000			49.98 %	59.980.000	49.98	37.61	49.98 %	176.034.210	49.98	20.05	Seksi Pemberdayaan Masyarakat	133%
21	7.01.03.2.01.0003	Peningkatan Efektifitas Kegiatan Pemberdayaan Masyarakat di Wilayah Kecamatan	Jumlah Laporan Peningkatan Efektivitas Kegiatan Pemberdayaan Masyarakat di Wilayah Kecamatan	60 Laporan	877.985.310	2 Laporan	116.054.210	12 Laporan	159.484.000	3 Laporan	19.760.000	6 Laporan	59.980.000			6 Laporan	59.980.000	50	37.61	8 Laporan	176.034.210	13.33	20.05	Seksi Pemberdayaan Masyarakat	133%
				Rata-rata Capaian Kinerja (Sub Kegiatan) (%)												50	37.61			13.33	20.05				
				Predikat Kinerja (Sub Kegiatan)												Rendah	Sangat Rendah			Sangat Rendah	Sangat Rendah				
				Rata-rata Capaian Kinerja (Kegiatan) (%)												49.98	37.61			49.98	20.05				
				Predikat Kinerja (Kegiatan)												Rendah	Sangat Rendah			Rendah	Sangat Rendah				
4	7.01.04	PROGRAM KOORDINASI KETENTRAMAN DAN KETERTIBAN UMUM	Persentase koordinasi ketentraman dan ketertiban umum kecamatan Aawayan	100 %	340.290.866	100 %	78.910.000	100 %	78.916.500	75 %	11.700.000	75 %	28.370.000			75 %	28.370.000	75	35.95	75 %	107.280.000	75	31.53	Seksi Tramtibum	209%
	7.01.04.2.01	Koordinasi Upaya Penyelenggaraan Ketenteraman dan Ketertiban Umum	Terlaksananya penyelenggaraan ketentraman dan ketertiban umum	100 %	340.290.866	100 %	78.910.000	100 %	78.916.500	24.99 %	11.700.000	49.98 %	28.370.000			49.98 %	28.370.000	49.98	35.95	49.98 %	107.280.000	49.98	31.53	Seksi Tramtibum	139%
22	7.01.04.2.01.0001	Sinergitas dengan Kepolisian Negara Republik Indonesia, Tentara Nasional Indonesia dan Instansi Vertikal di Wilayah Kecamatan	Jumlah Laporan Hasil Sinergitas dengan Kepolisian Negara Republik Indonesia, Tentara Nasional Indonesia dan Instansi Vertikal di Wilayah Kecamatan	10 Laporan	340.290.866	2 Laporan	78.910.000	2 Laporan	78.916.500	0 Laporan	11.700.000	1 Laporan	28.370.000			1 Laporan	28.370.000	50	35.95	3 Laporan	107.280.000	30	31.53	Seksi Tramtibum	139%
				Rata-rata Capaian Kinerja (Sub Kegiatan) (%)												50	35.95			30	31.53				
				Predikat Kinerja (Sub Kegiatan)												Rendah	Sangat Rendah			Sangat Rendah	Sangat Rendah				
				Rata-rata Capaian Kinerja (Kegiatan) (%)												49.98	35.95			49.98	31.53				
				Predikat Kinerja (Kegiatan)												Rendah	Sangat Rendah			Rendah	Sangat Rendah				
5	7.01.05	PROGRAM PENYELENGGARAAN URUSAN PEMERINTAHAN UMUM	Terselenggaranya urusan pemerintahan umum	100 %	1.728.739.353	100 %	328.854.500	100 %	354.143.300	75 %	11.700.000	75 %	104.755.000			75 %	104.755.000	75	29.58	75 %	433.609.500	75	25.08	Seksi Pemerintahan	254%
	7.01.05.2.01	Penyelenggaraan Urusan Pemerintahan Umum Sesuai Penugasan Kepala Daerah	Persentase penyelenggaraan urusan pemerintahan umum kecamatan Aawayan	100 %	1.728.739.353	100 %	328.854.500	100 %	354.143.300	24.99 %	11.700.000	49.98 %	104.755.000			49.98 %	104.755.000	49.98	29.58	49.98 %	433.609.500	49.98	25.08	Seksi Pemerintahan	169%
23	7.01.05.2.01.0007	Pelaksanaan Semua Urusan Pemerintahan yang Bukan Merupakan Kewenangan Daerah dan Tidak Dilaksanakan oleh Instansi Vertikal	Jumlah Dokumen Semua Urusan Pemerintahan yang Bukan Merupakan Kewenangan Daerah dan Tidak Dilaksanakan oleh Instansi Vertikal	24 Dokumen	1.728.739.353	4 Dokumen	328.854.500	4 Dokumen	354.143.300	1 Dokumen	11.700.000	2 Dokumen	104.755.000			2 Dokumen	104.755.000	50	29.58	6 Dokumen	433.609.500	25	25.08	Seksi Pemerintahan	169%
				Rata-rata Capaian Kinerja (Sub Kegiatan) (%)												50	29.58			25	25.08				
				Predikat Kinerja (Sub Kegiatan)												Rendah	Sangat Rendah			Sangat Rendah	Sangat Rendah				

No	Kode	Program / Kegiatan / Sub Kegiatan	Indikator Kinerja Program (Outcome) / Kegiatan (Output) /Sub Kegiatan (Sub Output)	Target Renstra Perangkat Daerah Kabupaten Pada Tahun 2026 Akhir Periode Renstra Perangkat Daerah		Realisasi Capaian Kinerja Perangkat Daerah Kabupaten Sampai Dengan Tahun Lalu (2023)		Target Kinerja dan Anggaran Renja Perangkat Daerah Kabupaten Tahun Berjalan 2024 yang dievaluasi		Realisasi Kinerja Pada Triwulan				Realisasi Capaian Kinerja dan Anggaran Renja SKPD 2024 yang dievaluasi		Tingkat Capaian Kinerja dan Realisasi Anggaran Renja Perangkat Daerah Tahun 2024 (%)		Realisasi Kinerja dan Anggaran Renstra Perangkat Daerah Kabupaten s/d Tahun 2024		Tingkat Capaian Kinerja dan Realisasi Anggaran Renstra Perangkat Daerah Kabupaten s/d Tahun 2024		Unit Perangkat Daerah Penanggung Jawab	Nilai Efisiensi						
										I	II	III	IV																
1	2	3	4	5		6		7		8		9		10	11	12		13=12/7x100%		14=6+12		15=14/5x100%		16	17=K13/Rp13x100%				
				K	Rp	K	Rp	K	Rp	K	Rp	K	Rp	K	Rp	K	Rp	K	Rp	K	Rp								
			Rata-rata Capaian Kinerja (Kegiatan) (%)																			49.98	29.58			49.98	25.08		
			Predikat Kinerja (Kegiatan)																			Rendah	Sangat Rendah			Rendah	Sangat Rendah		
6	7.01.06	PROGRAM PEMBINAAN DAN PENGAWASAN PEMERINTAHAN DESA	Pesentase desa dengan administasi pencatatan pengelolaan keuangan desa baik kecamatan Awayan	100 %	1.050.409.270	100 %	165.216.700	100 %	146.982.100	75 %	66.138.500	75 %	99.248.500					75 %	99.248.500	75	67.52	75 %	264.465.200	75	25.18	Seksi Pembangunan	111%		
	7.01.06.2.01	Fasilitasi, Rekomendasi dan Koordinasi Pembinaan dan Pengawasan Pemerintahan Desa	Persentase desa dengan administrasi pencatatan pengelolaan keuangan desa sesuai aturan	100 %	1.050.409.270	100 %	165.216.700	100 %	146.982.100	24.99 %	66.138.500	49.98 %	99.248.500					49.98 %	99.248.500	49.98	67.52	49.98 %	264.465.200	49.98	25.18	Seksi Pembangunan	74%		
24	7.01.06.2.01.0003	Fasilitasi Pengelolaan Keuangan Desa dan Pendayagunaan Aset Desa	Jumlah Dokumen yang Difasilitasi dalam rangka Pengelolaan Keuangan Desa dan Pendayagunaan Aset Desa	72 Dokumen	867.153.635	12 Dokumen	132.048.500	23 Dokumen	111.814.000	5 Dokumen	32.580.000	23 Dokumen	65.690.000					23 Dokumen	65.690.000	100	58.75	23 Dokumen	197.738.500	31.94	22.8	Seksi Pembangunan	170%		
25	7.01.06.2.01.0013	Fasilitasi Penyusunan Perencanaan Pembangunan Partisipatif	Jumlah Dokumen Fasilitasi dalam rangka Perencanaan Pembangunan Partisipatif	6 Dokumen	183.255.635	1 Dokumen	33.168.200	1 Dokumen	35.168.100	1 Dokumen	33.558.500	1 Dokumen	33.558.500					1 Dokumen	33.558.500	100	95.42	2 Dokumen	66.726.700	33.33	36.41	Seksi Pembangunan	105%		
			Rata-rata Capaian Kinerja (Sub Kegiatan) (%)																			100	77.09			32.64	29.61		
			Predikat Kinerja (Sub Kegiatan)																			Sangat Tinggi	Sangat Tinggi			Sangat Rendah	Sangat Rendah		
			Rata-rata Capaian Kinerja (Kegiatan) (%)																			49.98	67.52			49.98	25.18		
			Predikat Kinerja (Kegiatan)																			Rendah	Tinggi			Rendah	Sangat Rendah		
			Rata-rata Capaian Kinerja (Seluruh Program) (%)																			78.41	44.75			78.41	25.3		
			Predikat Kinerja (Seluruh Program)																			Sangat Tinggi	Rendah			Sangat Tinggi	Sangat Rendah		
			Rata-rata Capaian Kinerja (Seluruh Kegiatan) (%)																			49.24	50.58			58.28	26.45		
			Predikat Kinerja (Seluruh Kegiatan)																			Rendah	Rendah			Tinggi	Sangat Rendah		
			Rata-rata Capaian Kinerja (Seluruh Sub Kegiatan) (%)																			60.64	49.28			36.06	26.78		
			Predikat Kinerja (Seluruh Sub Kegiatan)																			Tinggi	Rendah			Sangat Rendah	Sangat Rendah		
			Jumlah Anggaran dari seluruh Program								5.349.469.257		992.413.849		2.703.037.413			2.703.037.413											

KECAMATAN BATUMANDI
TRIWULAN II TAHUN 2024

No	Kode	Program / Kegiatan / Sub Kegiatan	Indikator Kinerja Program (Outcome) / Kegiatan (Output) / Sub Kegiatan (Sub Output)	Target Renstra Perangkat Daerah Kabupaten Pada Tahun 2026 Akhir Periode Renstra Perangkat Daerah		Realisasi Capaian Kinerja Perangkat Daerah Kabupaten Sampai Dengan Tahun Lalu (2023)		Target Kinerja dan Anggaran Renja Perangkat Daerah Kabupaten Tahun Berjalan 2024 yang dievaluasi		Realisasi Kinerja Pada Triwulan				Realisasi Capaian Kinerja dan Anggaran Renja SKPD 2024 yang dievaluasi		Tingkat Capaian Kinerja dan Realisasi Anggaran Renja Perangkat Daerah Tahun 2024 (%)		Realisasi Kinerja dan Anggaran Renstra Perangkat Daerah Kabupaten s/d Tahun 2024		Tingkat Capaian Kinerja dan Realisasi Anggaran Renstra Perangkat Daerah Kabupaten s/d Tahun 2024		Unit Perangkat Daerah Penanggung Jawab	Nilai Efisiensi		
				K	Rp	K	Rp	K	Rp	I		II		III	IV	K	Rp	K	Rp	K	Rp			K	Rp
1	2	3	4	5		6		7		8		9		10	11	12		13=12/7x100%		14=6+12		15=14/5x100%		16	17=K13/Rp13x100%
				K	Rp	K	Rp	K	Rp	K	Rp	K	Rp	K	Rp	K	Rp	K	Rp	K	Rp	K	Rp		
1	7.01.01	PROGRAM PENUNJANG URUSAN PEMERINTAHAN DAERAH KABUPATEN/KOTA	Nilai SAKIP Perangkat Daerah	71 Nilai	26.057.793.570	69.65 Nilai	5.010.167.961	70.2 Nilai	5.574.463.588	0 Nilai	1.155.562.060	0 Nilai	2.953.994.155			0 Nilai	2.953.994.155	0	52.99		7.964.162.116		30.56	Sekretaris Camat	
	2.15.01.2.01	Perencanaan, Penganggaran, dan Evaluasi Kinerja Perangkat Daerah	Persentase Penyusunan Dokumen Perencanaan, Penganggaran, dan Evaluasi Kinerja Perangkat Daerah	100 %	63.425.547	100 %	10.552.500	100 %	16.757.600	25 %	4.207.400	25 %	16.411.200			25 %	16.411.200	25	97.93	25 %	26.963.700	25	42.51	Sekretariat	26%
1	2.15.01.2.01.06	Koordinasi dan Penyusunan Laporan Capaian Kinerja dan Ikhtisar Realisasi Kinerja SKPD	Jumlah dokumen perencanaan dan pelaporan kinerja yang disusun	22 Dokumen	63.425.547	4 Dokumen	10.552.500	4 Dokumen	16.757.600	1 Dokumen	4.207.400	4 Dokumen	16.411.200			4 Dokumen	16.411.200	100	97.93	4 Dokumen	26.963.700	18.18	42.51	Sekretariat	102%
				Rata-rata Capaian Kinerja (Sub Kegiatan) (%)													100	97.93			18.18	42.51			
				Predikat Kinerja (Sub Kegiatan)													Sangat Tinggi	Sangat Tinggi			Sangat Rendah	Rendah			
	2.15.01.2.02	Administrasi Keuangan Perangkat Daerah	Persentase Layanan Administrasi Keuangan Perangkat Daerah yang Baik	100 %	21.464.989.623	95.51 %	3.598.286.306	100 %	4.521.243.188	25 %	916.435.264	25 %	2.338.797.248			25 %	2.338.797.248	25	51.73	25 %	5.937.083.554	25	27.66	Sekretariat	48%
2	2.15.01.2.02.01	Penyediaan Gaji dan Tunjangan ASN	Jumlah waktu pembayaran gaji dan tunjangan ASN yang dilaksanakan	84 Bulan	21.002.327.923	14 Bulan	3.181.830.486	14 Bulan	3.900.716.688	3 Bulan	787.584.324	8 Bulan	2.076.514.608			8 Bulan	2.076.514.608	57.14	53.23	8 Bulan	5.258.345.094	9.52	25.04	Sekretariat	107%
3	2.15.01.2.02.03	Pelaksanaan Penatausahaan dan Pengujian/Verifikasi Keuangan SKPD	Jumlah waktu pelaksanaan Penatausahaan dan Pengujian/Verifikasi Keuangan SKPD	72 Bulan	408.570.000	12 Bulan	403.242.120	12 Bulan	603.570.000	3 Bulan	124.540.940	6 Bulan	254.052.640			6 Bulan	254.052.640	50	42.09	6 Bulan	657.294.760	8.33	160.88	Sekretariat	119%
4	2.15.01.2.02.05	Koordinasi dan Penyusunan Laporan Keuangan Akhir Tahun SKPD	Jumlah dokumen penyusunan Laporan Keuangan Akhir Tahun	16 Dokumen	47.146.700	4 Dokumen	13.213.700	4 Dokumen	16.956.500	2 Dokumen	4.310.000	3 Dokumen	8.230.000			3 Dokumen	8.230.000	75	48.54	3 Dokumen	21.443.700	18.75	45.48	Sekretariat	155%
5	2.15.01.2.02.07	Koordinasi dan Penyusunan Laporan Keuangan Bulanan/ Triwulanan/ Semesteran SKPD	Jumlah Dokumen Penyusunan Laporan Keuangan Bulanan/ Triwulanan/ Semesteran SKPD	16 Dokumen	6.945.000	0 Dokumen	0	0 Dokumen	0	0 Dokumen	0	0 Dokumen	0			0 Dokumen	0							Sekretariat	
				Rata-rata Capaian Kinerja (Sub Kegiatan) (%)													60.71	47.95			12.2	77.13			
				Predikat Kinerja (Sub Kegiatan)													Tinggi	Rendah			Sangat Rendah	Sangat Tinggi			
	2.15.01.2.05	Administrasi Kepegawaian Perangkat Daerah	Persentase Layanan Administrasi Kepegawaian Perangkat Daerah yang Baik	100 %	515.379.000	86.7 %	97.745.000	100 %	133.978.000	25 %	31.912.400	25 %	43.192.000			25 %	43.192.000	25	32.24	25 %	140.937.000	25	27.35	Sekretaris Camat	78%
6	2.15.01.2.05.02	Pengadaan Pakaian Dinas beserta Atribut Kelengkapannya	Jumlah Paket Pakaian Dinas beserta Atribut Kelengkapannya	220 Stel	166.879.000	40 Stel	38.345.000	55 Stel	64.578.000	55 Stel	19.728.000	55 Stel	19.728.000			55 Stel	19.728.000	100	30.55	55 Stel	58.073.000	25	34.8	Sekretariat	327%
7	2.15.01.2.05.11	Bimbingan Teknis Implementasi Peraturan Perundang-Undangan	Jumlah Orang yang Mengikuti Bimbingan Teknis Implementasi Peraturan Perundang-Undangan	90 Orang	348.500.000	15 Orang	59.400.000	15 Orang	69.400.000	2 Orang	12.184.400	5 Orang	23.464.000			5 Orang	23.464.000	33.33	33.81	5 Orang	82.864.000	5.56	23.78	Sekretariat	99%
				Rata-rata Capaian Kinerja (Sub Kegiatan) (%)													66.67	32.18			15.28	29.29			
				Predikat Kinerja (Sub Kegiatan)													Tinggi	Sangat Rendah			Sangat Rendah	Sangat Rendah			
	2.15.01.2.06	Administrasi Umum Perangkat Daerah	Persentase Layanan Administrasi Umum Perangkat Daerah yang Baik	100 %	2.047.156.550	99.34 %	454.550.626	100 %	475.186.700	25 %	96.420.600	25 %	327.195.508			25 %	327.195.508	25	68.86	25 %	781.746.134	25	38.19	Sekretariat	36%
8	2.15.01.2.06.01	Penyediaan Komponen Instalasi Listrik/Penerangan Bangunan Kantor	Jumlah waktu komponen instalasi listrik/penerangan bangunan kantor	72 Bulan	38.660.500	12 Bulan	11.406.600	12 Bulan	13.543.900	1 Bulan	1.640.000	3 Bulan	6.643.900			3 Bulan	6.643.900	25	49.05	3 Bulan	18.050.500	4.17	46.69	Sekretariat	51%
9	2.15.01.2.06.02	Penyediaan Peralatan dan Perlengkapan Kantor	Jumlah waktu penyediaan Peralatan dan Perlengkapan kantor	36 Bulan	90.746.100	12 Bulan	52.799.300	0 Bulan	0	0 Bulan	0	0 Bulan	0			0 Bulan	0			12 Bulan	52.799.300	33.33	58.18	Sekretariat	
10	2.15.01.2.06.04	Penyediaan Bahan Logistik Kantor	Jumlah waktu penyediaan ATK dan Makan Minum yang diadakan	72 Bulan	329.112.000	12 Bulan	90.304.300	12 Bulan	117.580.600	4 Bulan	47.134.800	7 Bulan	71.489.300			7 Bulan	71.489.300	58.33	60.8	7 Bulan	161.793.600	9.72	49.16	Sekretariat	96%
11	2.15.01.2.06.05	Penyediaan Barang Cetakan dan Penggandaan	Jumlah waktu penyediaan Barang cetakan dan penggandaan yang diadakan	72 Bulan	173.460.950	12 Bulan	39.308.600	12 Bulan	35.458.200	2 Bulan	2.249.000	5 Bulan	17.999.700			5 Bulan	17.999.700	41.67	50.76	5 Bulan	57.308.300	6.94	33.04	Sekretariat	82%
12	2.15.01.2.06.09	Penyelenggaraan Rapat Koordinasi dan Konsultasi SKPD	jumlah laporan penyelenggaraan perjalanan dinas luar daerah yang dilaksanakan	900 Laporan	1.415.177.000	150 Laporan	260.731.826	150 Laporan	308.604.000	20 Laporan	45.396.800	48 Laporan	231.062.608			48 Laporan	231.062.608	32	74.87	48 Laporan	491.794.434	5.33	34.75	Sekretariat	43%
				Rata-rata Capaian Kinerja (Sub Kegiatan) (%)													39.25	58.87			11.9	44.36			
				Predikat Kinerja (Sub Kegiatan)													Rendah	Tinggi			Sangat Rendah	Rendah			
	2.15.01.2.07	Pengadaan Barang Milik Daerah Penunjang Urusan Pemerintah Daerah	Persentase Pengadaan Barang Milik Daerah Penunjang Urusan Perangkat Daerah sesuai Ketentuan	100 %	124.000.000	100 %	124.000.000	100 %	0	0 %	0	0 %	0			0 %	0	0			124.000.000		100	Sekretariat	
13	2.15.01.2.07.01	Pengadaan Kendaraan Perorangan Dinas atau Kendaraan Dinas Jabatan	Jumlah unit kendaraan perorangan Dinas Jabatan yang diadakan	1 Unit	124.000.000	1 Unit	124.000.000	0 Unit	0	0 Unit	0	0 Unit	0			0 Unit	0			1 Unit	124.000.000	100	100	Sekretariat	
				Rata-rata Capaian Kinerja (Sub Kegiatan) (%)													0	0			100	100			
				Predikat Kinerja (Sub Kegiatan)													Sangat Rendah	Sangat Rendah			Sangat Tinggi	Sangat Tinggi			
	2.15.01.2.08	Penyediaan Jasa Penunjang Urusan Pemerintahan Daerah	Persentase Penyediaan Jasa Penunjang Urusan Perangkat Daerah yang Baik	100 %	630.263.800	0 %	156.088.129	100 %	202.726.400	25 %	48.342.419	25 %	81.915.927			25 %	81.915.927	25	40.41	25 %	238.004.056	25	37.76	Sekretariat	62%
14	2.15.01.2.08.02	Penyediaan Jasa Komunikasi, Sumber Daya Air dan Listrik	Jumlah waktu yang disediakan untuk jasa komunikasi, sumber daya air dan listrik	72 Bulan	427.800.000	12 Bulan	116.375.429	12 Bulan	184.761.400	3 Bulan	45.958.219	6 Bulan	73.936.327			6 Bulan	73.936.327	50	40.02	6 Bulan	190.311.756	8.33	44.49	Sekretariat	125%
15	2.15.01.2.08.03	Penyediaan Jasa Peralatan dan Perlengkapan Kantor	Jumlah Waktu Penyediaan Jasa Peralatan dan Perlengkapan Kantor yang disediakan	48 Bulan	93.611.300	12 Bulan	39.712.700	12 Bulan	17.965.000	2 Bulan	2.384.200	4 Bulan	7.979.600			4 Bulan	7.979.600	33.33	44.42	4 Bulan	47.692.300	8.33	50.95	Sekretariat	75%
16	2.15.01.2.08.04	Penyediaan Jasa Pelayanan Umum Kantor	Jumlah waktu penyediaan jasa pelayanan umum yang dilaksanakan	48 Bulan	108.852.500	0 Bulan	0	0 Bulan	0	0 Bulan	0	0 Bulan	0			0 Bulan	0							Sekretariat	
				Rata-rata Capaian Kinerja (Sub Kegiatan) (%)													41.67	42.22			8.33	47.72			
				Predikat Kinerja (Sub Kegiatan)													Rendah	Rendah			Sangat Rendah	Rendah			
	2.15.01.2.09	Pemeliharaan Barang Milik Daerah Penunjang Urusan Pemerintahan Daerah	Persentase Pemeliharaan Barang Milik Daerah Penunjang Urusan Perangkat Daerah yang Baik	100 %	1.212.579.050	97.54 %	568.945.400	100 %	224.571.700	25 %	58.243.977	25 %	146.482.272			25 %	146.482.272	25	65.23	25 %	715.427.672	25	59	Sekretariat	38%
17	2.15.01.2.09.01	Penyediaan Jasa Pemeliharaan, Biaya Pemeliharaan, dan Pajak Kendaraan Perorangan Dinas atau Kendaraan Dinas Jabatan	Jumlah kendaraan Dinas/operasional yang mendapat pemeliharaan	18 Unit	246.800.000	3 Unit	262.976.500	3 Unit	138.558.800	1 Unit	13.654.007	2 Unit	71.057.802			2 Unit	71.057.802	66.67	51.28	2 Unit	334.034.302	11.11	135.35	Sekretariat	130%

No	Kode	Program / Kegiatan / Sub Kegiatan	Indikator Kinerja Program (Outcome) / Kegiatan (Output) / Sub Kegiatan (Sub Output)	Target Renstra Perangkat Daerah Kabupaten Pada Tahun 2026 Akhir Periode Renstra Perangkat Daerah		Realisasi Capaian Kinerja Perangkat Daerah Kabupaten Sampai Dengan Tahun Lalu (2023)		Target Kinerja dan Anggaran Renja Perangkat Daerah Kabupaten Tahun Berjalan2024 yang dievaluasi		Realisasi Kinerja Pada Triwulan				Realisasi Capaian Kinerja dan Anggaran Renja SKPD 2024 yang dievaluasi		Tingkat CapaianKinerja dan RealisasiAnggaran RenjaPerangkat Daerah Tahun 2024 (%)		Realisasi Kinerja dan Anggaran Renstra Perangkat Daerah Kabupaten s/d Tahun 2024		Tingkat Capaian Kinerja dan Realisasi Anggaran Renstra Perangkat Daerah Kabupaten s/d Tahun 2024		Unit Perangkat Daerah Penanggung Jawab	Nilai Efisiensi		
				K	Rp	K	Rp	K	Rp	I		II		III	IV	K	Rp	K	Rp	K	Rp			K	Rp
1	2	3	4	5		6		7		8		9		10	11	12		13=12/7x100%		14=6+12		15=14/5x100%		16	17=K13/Rp13x100%
				K	Rp	K	Rp	K	Rp	K	Rp	K	Rp	K	Rp	K	Rp	K	Rp	K	Rp	K	Rp		
18	2.15.01.2.09.06	Pemeliharaan Peralatan dan Mesin Lainnya	Jumlah waktu Pemeliharaan peralatan dan mesin lainnya	48 Bulan	124.153.100	12 Bulan	65.083.100	12 Bulan	18.470.000	2 Bulan	7.595.000	4 Bulan	18.460.000			4 Bulan	18.460.000	33.33	99.95	4 Bulan	83.543.100	8.33	67.29	Sekretariat	33%
19	2.15.01.2.09.09	Pemeliharaan/Rehabilitasi Gedung Kantor dan Bangunan Lainnya	Jumlah waktu pemeliharaan/rehabilitasi gedung kantor yang dilaksanakan	72 bulan	145.260.000	0 bulan	0	0 bulan	0	0 bulan	0	0 bulan	0			0 bulan	0							Sekretariat	
20	2.15.01.2.09.10	Pemeliharaan/Rehabilitasi Sarana dan Prasarana Gedung Kantor atau Bangunan Lainnya	Jumlah waktu Pemeliharaan/Rehabilitasi Sarana dan Prasarana Gedung Kantor atau Bangunan Lainnya	48 Bulan	377.205.950	12 Bulan	240.885.800	12 Bulan	67.542.900	3 Bulan	36.994.970	6 Bulan	56.964.470			6 Bulan	56.964.470	50	84.34	6 Bulan	297.850.270	12.5	78.96	Sekretariat	59%
21	2.15.01.2.09.11	Pemeliharaan/Rehabilitasi Sarana dan Prasarana Pendukung Gedung Kantor atau Bangunan Lainnya	Jumlah waktu Pemeliharaan/Rehabilitasi Sarana dan Prasarana Pendukung Gedung Kantor atau Bangunan Lainnya	48 Bulan	319.160.000	0 Bulan	0	0 Bulan	0	0 Bulan	0	0 Bulan	0			0 Bulan	0							Sekretariat	
				Rata-rata Capaian Kinerja (Sub Kegiatan) (%)														50	78.52			10.65	93.87		
				Predikat Kinerja (Sub Kegiatan)														Rendah	Sangat Tinggi			Sangat Rendah	Sangat Tinggi		
				Rata-rata Capaian Kinerja (Kegiatan) (%)														21.43	59.4			25	47.5		
				Predikat Kinerja (Kegiatan)														Sangat Rendah	Tinggi			Sangat Rendah	Rendah		
2	7.01.02	PROGRAM PENYELENGGARAAN PEMERINTAHAN DAN PELAYANAN PUBLIK	Jumlah Laporan Penyelenggaraan Pemerintahan dan Pelayanan Publik	4 Laporan	848.618.836	1 Laporan	15.601.600	1 Laporan	57.937.900	1 Laporan	5.490.000	1 Laporan	24.735.700			1 Laporan	24.735.700	100	42.69	1 Laporan	40.337.300	25	4.75	Sekretaris Kecamatan	234%
	7.01.02.2.02	Penyelenggaraan Urusan Pemerintahan yang Tidak Dilaksanakan oleh Unit Kerja Perangkat Daerah yang Ada di Kecamatan	Persentase Penyelenggaraan Pelayanan di Tingkat Kecamatan sesuai Standar Pelayanan	100 %	183.032.100	74.58 %	0	100 %	57.937.900	17 %	5.490.000	17 %	24.735.700			17 %	24.735.700	17	42.69	17 %	24.735.700	17	13.51	Seksi PKS	40%
22	7.01.02.2.02.0003	Peningkatan Efektifitas Pelaksanaan Pelayanan kepada Masyarakat di Wilayah Kecamatan	Jumlah Laporan Peningkatan Efektifitas Pelaksanaan Pelayanan kepada Masyarakat di Wilayah Kecamatan	48 Bulan	183.032.100	0 Bulan	0	12 Bulan	57.937.900	2 Bulan	5.490.000	5 Bulan	24.735.700			5 Bulan	24.735.700	41.67	42.69	5 Bulan	24.735.700	10.42	13.51	Seksi PKS	98%
				Rata-rata Capaian Kinerja (Sub Kegiatan) (%)														41.67	42.69			10.42	13.51		
				Predikat Kinerja (Sub Kegiatan)														Rendah	Rendah			Sangat Rendah	Sangat Rendah		
	7.01.02.2.04	Pelaksanaan Urusan Pemerintahan yang Dilimpahkan kepada Camat	Jumlah waktu Pelaksanaan Pelayanan di Tingkat Kecamatan	0 Bulan	665.586.736	12 Bulan	15.601.600	0 Bulan	0	0 Bulan	0	0 Bulan	0			0 Bulan	0			12 Bulan	15.601.600		2.34	Seksi Pelayanan	
23	7.01.02.2.04.0003	Pelaksanaan Urusan Pemerintahan yang Terkait dengan Kewenangan Lain yang Dilimpahkan	Jumlah waktu Pelaksanaan Pelayanan di Tingkat Kecamatan	36 Bulan	665.586.736	12 Bulan	15.601.600	0 Bulan	0	0 Bulan	0	0 Bulan	0			0 Bulan	0			12 Bulan	15.601.600	33.33	2.34	SEKSI PKS	
				Rata-rata Capaian Kinerja (Sub Kegiatan) (%)														0	0			33.33	2.34		
				Predikat Kinerja (Sub Kegiatan)														Sangat Rendah	Sangat Rendah			Sangat Rendah	Sangat Rendah		
				Rata-rata Capaian Kinerja (Kegiatan) (%)														17	42.69			17	7.93		
				Predikat Kinerja (Kegiatan)														Sangat Rendah	Rendah			Sangat Rendah	Sangat Rendah		
3	7.01.03	PROGRAM PEMBERDAYAAN MASYARAKAT DESA DAN KELURAHAN	Jumlah Laporan Pemberdayaan Masyarakat Desa dan Kelurahan	4 Laporan	860.725.940	1 Laporan	99.486.000	1 Laporan	150.911.000	1 Laporan	4.630.000	1 Laporan	49.899.500			1 Laporan	49.899.500	100	33.07	2 Laporan	149.385.500	50	17.36	Sekretaris Camat	302%
	7.01.03.2.01	Koordinasi Kegiatan Pemberdayaan Desa	Persentase Penyelenggaraan Pemberdayaan Masyarakat di Tingkat Kecamatan yang Difasilitasi	100 %	543.375.940	100 %	15.970.000	100 %	73.161.000	20 %	1.510.000	20 %	24.682.500			20 %	24.682.500	20	33.74	20 %	40.652.500	20	7.48	Seksi PMD	59%
24	7.01.03.2.01.0001	Peningkatan Partisipasi Masyarakat dalam Forum Musyawarah Perencanaan Pembangunan di Desa	Jumlah Lembaga Kemasyarakatan yang Berpartisipasi dalam Forum Musyawarah Perencanaan Pembangunan di Desa	270 LKD	30.480.000	0 LKD	0	90 LKD	10.160.000	0 LKD	670.000	35 LKD	1.552.500			35 LKD	1.552.500	38.89	15.28	35 LKD	1.552.500	12.96	5.09	Seksi PMD	255%
25	7.01.03.2.01.0002	Sinkronisasi Program Kerja dan Kegiatan Pemberdayaan Masyarakat yang Dilakukan oleh Pemerintah dan Swasta di Wilayah Kerja Kecamatan	Sinkronisasi Program Kerja dan Kegiatan Pemberdayaan Masyarakat yang Dilakukan oleh Pemerintah dan Swasta di Wilayah Kerja Kecamatan	1 Laporan	52.632.940	0 Laporan	0	0 Laporan	0	0 Laporan	0	0 Laporan	0			0 Laporan	0								
26	7.01.03.2.01.0003	Peningkatan Efektifitas Kegiatan Pemberdayaan Masyarakat di Wilayah Kecamatan	Jumlah Laporan Peningkatan Efektivitas Kegiatan Pemberdayaan Masyarakat di Wilayah Kecamatan	60 Laporan	460.263.000	12 Laporan	15.970.000	12 Laporan	63.001.000	1 Laporan	840.000	4 Laporan	23.130.000			4 Laporan	23.130.000	33.33	36.71	4 Laporan	39.100.000	6.67	8.5	Seksi PMD	91%
				Rata-rata Capaian Kinerja (Sub Kegiatan) (%)														36.11	26			9.82	6.8		
				Predikat Kinerja (Sub Kegiatan)														Sangat Rendah	Sangat Rendah			Sangat Rendah	Sangat Rendah		
	7.01.03.2.06	Pemberdayaan dan Kesejahteraan Keluarga Tingkat Kecamatan dan Kelurahan	Persentase Penyelenggaraan Pemberdayaan Masyarakat di Tingkat Kecamatan yang Difasilitasi	100 %	317.350.000	100 %	83.516.000	100 %	77.750.000	0 %	3.120.000	0 %	25.217.000			0 %	25.217.000	0	32.43		108.733.000		34.26	Seksi PMD	
27	7.01.03.2.06.0006	Peningkatan Kesadaran Keluarga dalam Peningkatan Pendidikan dan Keterampilan untuk Mewujudkan Sumber Daya Manusia yang Berkualitas dan Berdaya Saing	Jumlah Keluarga yang Mengikuti Peningkatan Kesadaran Keluarga dalam Peningkatan Pendidikan dan Keterampilan untuk Mewujudkan Sumber Daya Manusia yang Berkualitas dan Berdaya Saing	6 Keluarga	233.250.000	0 Keluarga	0	2 Keluarga	77.750.000	0 Keluarga	3.120.000	1 Keluarga	25.217.000			1 Keluarga	25.217.000	50	32.43	1 Keluarga	25.217.000	16.67	10.81	PMD	154%
28	7.01.03.2.06.0007	Penumbuhan Kesadaran Keluarga dalam Peningkatan Derajat Kesehatan Keluarga dan Lingkungan dengan Menerapkan Perilaku Hidup Bersih dan Sehat	Jumlah Keluarga yang Ditingkatkan Kualitas SDMnya	1 Keluarga	84.100.000	1 Keluarga	83.516.000	0 Keluarga	0	0 Keluarga	0	0 Keluarga	0			0 Keluarga	0			1 Keluarga	83.516.000	100	99.31	PMD	
				Rata-rata Capaian Kinerja (Sub Kegiatan) (%)														50	32.43			58.34	55.06		
				Predikat Kinerja (Sub Kegiatan)														Rendah	Sangat Rendah			Tinggi	Rendah		
				Rata-rata Capaian Kinerja (Kegiatan) (%)														10	33.09			20	20.87		
				Predikat Kinerja (Kegiatan)														Sangat Rendah	Sangat Rendah			Sangat Rendah	Sangat Rendah		
4	7.01.04	PROGRAM KOORDINASI KETENTRAMAN DAN KETERTIBAN UMUM	Jumlah Laporan Koordinasi Ketentraman dan Ketertiban Umum	0 Laporan	93.115.000	2 Laporan	11.584.800	1 Laporan	23.350.000	0 Laporan	0	0 Laporan	4.695.000			0 Laporan	4.695.000	0	20.11		16.279.800		17.48	Sekretaris Camat	
	7.01.04.2.01	Koordinasi Upaya Penyelenggaraan Ketenteraman dan Ketertiban Umum	Persentase Penyelenggaraan Ketentraman dan Ketertiban Umum di Tingkat Kecamatan yang Difasilitasi	100 %	93.115.000	100 %	11.584.800	100 %	23.350.000	0 %	0	0 %	4.695.000			0 %	4.695.000	0	20.11		16.279.800		17.48	Seksi Trantib	
29	7.01.04.2.01.0001	Sinergitas dengan Kepolisian Negara Republik Indonesia, Tentara Nasional Indonesia dan Instansi Vertikal di Wilayah Kecamatan	Jumlah Laporan Hasil Sinergitas dengan Kepolisian Negara Republik Indonesia, Tentara Nasional Indonesia dan Instansi Vermal di Wilayah Kecamatan	10 Laporan	93.115.000	2 Laporan	11.584.800	2 Laporan	23.350.000	0 Laporan	0	1 Laporan	4.695.000			1 Laporan	4.695.000	50	20.11	1 Laporan	16.279.800	10	17.48	Seksi Trantib	249%
				Rata-rata Capaian Kinerja (Sub Kegiatan) (%)														50	20.11			10	17.48		

No	Kode	Program / Kegiatan / Sub Kegiatan	Indikator Kinerja Program (Outcome) / Kegiatan (Output) / Sub Kegiatan (Sub Output)	Target Renstra Perangkat Daerah Kabupaten Pada Tahun 2026 Akhir Periode Renstra Perangkat Daerah		Realisasi Capaian Kinerja Perangkat Daerah Kabupaten Sampai Dengan Tahun Lalu (2023)		Target Kinerja dan Anggaran Renja Perangkat Daerah Kabupaten Tahun Berjalan2024 yang dievaluasi		Realisasi Kinerja Pada Triwulan				Realisasi Capaian Kinerja dan Anggaran Renja SKPD 2024 yang dievaluasi		Tingkat CapaianKinerja dan RealisasiAnggaran RenjaPerangkat Daerah Tahun 2024 (%)		Realisasi Kinerja dan Anggaran Renstra Perangkat Daerah Kabupaten s/d Tahun 2024		Tingkat Capaian Kinerja dan Realisasi Anggaran Renstra Perangkat Daerah Kabupaten s/d Tahun 2024		Unit Perangkat Daerah Penanggung Jawab	Nilai Efisiensi		
								I	II	III	IV					K	Rp	K	Rp	K	Rp			K	Rp
1	2	3	4	5		6		7		8		9		10	11	12		13=12/7x100%		14=6+12		15=14/5x100%		16	17=K13/Rp13x100%
				K	Rp	K	Rp	K	Rp	K	Rp	K	Rp	K	Rp	K	Rp	K	Rp	K	Rp	K	Rp		
				Predikat Kinerja (Sub Kegiatan)												Rendah	Sangat Rendah			Sangat Rendah	Sangat Rendah				
				Rata-rata Capaian Kinerja (Kegiatan) (%)												0	20.11			0	17.48				
				Predikat Kinerja (Kegiatan)												Sangat Rendah	Sangat Rendah			Sangat Rendah	Sangat Rendah				
5	7.01.05	PROGRAM PENYELENGGARAAN URUSAN PEMERINTAHAN UMUM	Jumlah Laporan Penyelenggaraan Urusan Pemerintahan Umum	4 Laporan	1.447.610.700	4 Laporan	327.816.200	1 Laporan	392.696.100	1 Laporan	0	1 Laporan	37.455.600			1 Laporan	37.455.600	100	9.54	1 Laporan	365.271.800	25	25.23	Sekretaris Camat	1048%
	7.01.05.2.01	Penyelenggaraan Urusan Pemerintahan Umum Sesuai Penugasan Kepala Daerah	Jumlah Desa dan Kelurahan yang Dibina dan Diawasi Administrasi Pemerintahnya	18 Desa	1.447.610.700	18 Desa	327.816.200	18 Desa	392.696.100	18 Desa	0	18 Desa	37.455.600			18 Desa	37.455.600	100	9.54	18 Desa	365.271.800	100	25.23		1048%
30	7.01.05.2.01.0001	Pembinaan Wawasan Kebangsaan dan Ketahanan Nasional dalam rangka Memantapkan Pengamalan Pancasila, Pelaksanaan Undang-Undang Dasar Negara Republik Indonesia Tahun 1945, Pelestarian Bhinneka Tunggal Ika serta Pemertahanan dan Pemeliharaan Keutuhan Negara Kesatuan Republik Indonesia	Presentase pelaksanaan Pembinaan wawasa kebangsaan dan ketahanan Nasional dalam rangka memantapkan pengamalan Pancasila, Pelaksanaan Undang Undang Dasar Negara Republik Indonesia Tahun 1945, Pelestarian Bhinneka Tunggal Ika serta Pemertahanan dan Pemeliharaan Keutuhan Negara Kesatuan Republik Indonesia	100 %	188.019.500	100 %	185.687.000	0 %	0	0 %	0	0 %	0			0 %	0			100 %	185.687.000	100	98.76	SEKSI PEMERINTAHAN	
31	7.01.05.2.01.0004	Pembinaan Kerukunan Antar Suku dan Intra Suku, Umat Beragama, Ras, dan Golongan Lainnya Guna Mewujudkan Stabilitas Keamanan Lokal, Regional, dan Nasional	Presentase pelaksanaan Pembinaan wawasa kebangsaan dan ketahanan Nasional dalam rangka memantapkan pengamalan Pancasila, Pelaksanaan Undang Undang Dasar Negara Republik Indonesia Tahun 1945, Pelestarian Bhinneka Tunggal Ika serta Pemertahanan dan Pemeliharaan Keutuhan Negara Kesatuan Republik Indonesia	100 %	32.802.000	0 %	0	100 %	9.910.000	0 %	0	25 %	2.360.000			25 %	2.360.000	25	23.81	25 %	2.360.000	25	7.19	Seksi Trantib	105%
32	7.01.05.2.01.0007	Pelaksanaan Semua Urusan Pemerintahan yang Bukan Merupakan Kewenangan Daerah dan Tidak Dilaksanakan oleh Instansi Vertikal	Jumlah Kegiatan Semua Urusan Pemerintahan yang Bukan Merupakan Kewenangan Daerah dan Tidak Dilaksanakan oleh Instansi Vertikal	16 kegiatan	1.226.789.200	6 kegiatan	142.129.200	2 kegiatan	382.786.100	0 kegiatan	0	2 kegiatan	35.095.600			2 kegiatan	35.095.600	100	9.17	2 kegiatan	177.224.800	12.5	14.45	Seksi PMD	1091%
				Rata-rata Capaian Kinerja (Sub Kegiatan) (%)												62.5	16.49			45.83	40.13				
				Predikat Kinerja (Sub Kegiatan)												Tinggi	Sangat Rendah			Rendah	Rendah				
				Rata-rata Capaian Kinerja (Kegiatan) (%)												100	9.54			100	25.23				
				Predikat Kinerja (Kegiatan)												Sangat Tinggi	Sangat Rendah			Sangat Tinggi	Sangat Rendah				
6	7.01.06	PROGRAM PEMBINAAN DAN PENGAWASAN PEMERINTAHAN DESA	Jumlah Laporan Pembinaan dan Pengawasan Pemerintahan Desa	4 Laporan	879.069.000	4 Laporan	113.545.000	1 Laporan	132.320.900	0 Laporan	19.740.000	0 Laporan	47.220.900			0 Laporan	47.220.900	0	35.69		160.765.900		18.29	Sekretaris Camat	
33	7.01.06.2.01.0002	Fasilitasi Administrasi Tata Pemerintahan Desa	Jumlah Desa yang Difasilitasi dalam rangka Administrasi Tata Pemerintahan Desa	90 Desa	323.435.600	18 Desa	25.770.000	18 Desa	12.651.000	0 Desa	0	18 Desa	7.066.000			18 Desa	7.066.000	100	55.85	18 Desa	32.836.000	20	10.15	SEKSI PEMBANGUNAN	179%
34	7.01.06.2.01.0003	Fasilitasi Pengelolaan Keuangan Desa dan Pendayagunaan Aset Desa	Jumlah Desa yang menyampaikan laporan keuangan tepat waktu	108 Desa	113.171.400	18 Desa	17.980.000	18 Desa	27.030.000	0 Desa	0	0 Desa	0			0 Desa	0	0	0		17.980.000		15.89	SEKSI PEMBANGUNAN	
35	7.01.06.2.01.0005	Fasilitasi Pelaksanaan Tugas Kepala Desa dan Perangkat Desa	Jumlah Dokumen Fasilitasi dalam rangka Pelaksanaan Tugas Kepala Desa dan Perangkat Desa	12 Dokumen	37.935.000	0 Dokumen	0	4 Dokumen	12.645.000	1 Dokumen	1.640.000	2 Dokumen	3.070.000			2 Dokumen	3.070.000	50	24.28	2 Dokumen	3.070.000	16.67	8.09	SEKSI PEMBANGUNAN	206%
36	7.01.06.2.01.0007	Fasilitasi Pelaksanaan Tugas dan Fungsi Badan Permusyawaratan Desa	Jumlah Dokumen Fasilitasi dalam rangka Pelaksanaan Tugas dan Fungsi Badan Permusyawaratan Desa	12 Dokumen	32.985.000	0 Dokumen	0	4 Dokumen	10.995.000	1 Dokumen	2.480.000	3 Dokumen	4.200.000			3 Dokumen	4.200.000	75	38.2	3 Dokumen	4.200.000	25	12.73	SEKSI PEMBANGUNAN	196%
37	7.01.06.2.01.0009	Fasilitasi Sinkronisasi Perencanaan Pembangunan Daerah dengan Pembangunan Desa	Jumlah Dokumen Sinkronisasi Perencanaan Pembangunan Daerah dengan Pembangunan Desa	72 Desa	41.298.000	18 Desa	6.060.000	18 Desa	7.945.000	0 Desa	0	0 Desa	0			0 Desa	0	0	0		6.060.000		14.67	SEKSI PEMBANGUNAN	
38	7.01.06.2.01.0011	Fasilitasi Penyelenggaraan Ketenteraman dan Ketertiban Umum	Jumlah Dokumen Fasilitasi dalam rangka Penyelenggaraan Ketenteraman dan Ketertiban Umum	12 Dokumen	43.080.000	0 Dokumen	0	4 Dokumen	14.360.000	0 Dokumen	0	1 Dokumen	3.480.000			1 Dokumen	3.480.000	25	24.23	1 Dokumen	3.480.000	8.33	8.08	TRANTIB	103%
39	7.01.06.2.01.0012	Fasilitasi Pelaksanaan Tugas, Fungsi, dan Kewajiban Lembaga Kemasyarakatan	Jumlah Dokumen Fasilitasi Pelaksanaan Tugas, Fungsi, dan Kewajiban Lembaga Kemasyarakatan	12 Dokumen	22.080.000	0 Dokumen	0	4 Dokumen	7.360.000	0 Dokumen	0	0 Dokumen	0			0 Dokumen	0	0	0					SEKSI PEMBANGUNAN	
40	7.01.06.2.01.0013	Fasilitasi Penyusunan Perencanaan Pembangunan Partisipatif	Jumlah Dokumen Fasilitasi dalam rangka Perencanaan Pembangunan Parsipatif	12 Kegiatan	93.084.000	2 Kegiatan	15.950.000	2 Kegiatan	28.294.900	2 Kegiatan	15.620.000	2 Kegiatan	28.054.900			2 Kegiatan	28.054.900	100	99.15	2 Kegiatan	44.004.900	16.67	47.27	SEKSI PEMBANGUNAN	101%
41	7.01.06.2.01.0015	Fasilitasi Penataan, Pemanfaatan, dan Pendayagunaan Ruang Desa serta Penetapan dan Penegasan Batas Desa	Jumlah Dokumen Yang Fasilitasi Penataan, Pemanfaatan, dan Pendayagunaan Ruang Desa serta Penetapan dan Penegasan Batas Desa	16 Dokumen	172.000.000	4 Dokumen	47.785.000	4 Dokumen	11.040.000	0 Dokumen	0	1 Dokumen	1.350.000			1 Dokumen	1.350.000	25	12.23	1 Dokumen	49.135.000	6.25	28.57	SEKSI PEMERINTAHAN	204%
				Rata-rata Capaian Kinerja (Kegiatan) (%)												0	0			0	0				
				Predikat Kinerja (Kegiatan)												Sangat Rendah	Sangat Rendah			Sangat Rendah	Sangat Rendah				
				Rata-rata Capaian Kinerja (Seluruh Program) (%)												50	32.35			33.33	18.95				
				Predikat Kinerja (Seluruh Program)												Rendah	Sangat Rendah			Sangat Rendah	Sangat Rendah				
				Rata-rata Capaian Kinerja (Seluruh Kegiatan) (%)												23.92	44.99			31.89	33.29				
				Predikat Kinerja (Seluruh Kegiatan)												Sangat Rendah	Rendah			Sangat Rendah	Sangat Rendah				
				Rata-rata Capaian Kinerja (Seluruh Sub Kegiatan) (%)												49.02	41.8			21.63	41.55				
				Predikat Kinerja (Seluruh Sub Kegiatan)												Rendah	Rendah			Sangat Rendah	Rendah				
				Jumlah Anggaran dari seluruh Program					6.331.679.488		1.185.422.060		3.118.000.855			3.118.000.855									

KECAMATAN HALONG
TRIWULAN II TAHUN 2024

No	Kode	Program / Kegiatan / Sub Kegiatan	Indikator Kinerja Program (Outcome) / Kegiatan (Output) / Sub Kegiatan (Sub Output)	Target Renstra Perangkat Daerah Kabupaten Pada Tahun 2026 Akhir Periode Renstra Perangkat Daerah		Realisasi Capaian Kinerja Perangkat Daerah Kabupaten Sampai Dengan Tahun Lalu (2023)	Target Kinerja dan Anggaran Renja Perangkat Daerah Kabupaten Tahun Berjalan 2024 yang dievaluasi		Realisasi Kinerja Pada Triwulan				Realisasi Capaian Kinerja dan Anggaran Renja SKPD 2024 yang dievaluasi	Tingkat Capaian Kinerja dan Realisasi Anggaran Renja Perangkat Daerah Tahun 2024 (%)	Realisasi Kinerja dan Anggaran Renstra Perangkat Daerah Kabupaten s/d Tahun 2024		Tingkat Capaian Kinerja dan Realisasi Anggaran Renstra Perangkat Daerah Kabupaten s/d Tahun 2024		Unit Perangkat Daerah Penanggung Jawab	Nilai Efisiensi					
									I	II	III	IV													
1	2	3	4	5		6		7		8		9		10	11	12		13=12/7x100%		14=6+12		15=14/5x100%		16	17=K13/Rp13x100%
				K	Rp	K	Rp	K	Rp	K	Rp	K	Rp	K	Rp	K	Rp	K	Rp	K	Rp				
1	7.01.01	PROGRAM PENUNJANG URUSAN PEMERINTAHAN DAERAH KABUPATEN/KOTA	Nilai SAKIP Perangkat Daerah	75.4 Nilai	22.014.650.851	280.6 Nilai	3.852.771.838	70.4 Nilai	4.421.066.301	70.15 Nilai	822.082.353	70.15 Nilai	2.342.407.358			70.15 Nilai	2.342.407.358	99.64	52.98	70.15 Nilai	6.195.179.196	93.04	28.14	Sekretaris Kecamatan	188%
	2.15.01.2.01	Perencanaan, Penganggaran, dan Evaluasi Kinerja Perangkat Daerah	Persentase Penyusunan Dokumen Perencanaan, Penganggaran, dan Evaluasi Kinerja Perangkat Daerah	100 Persen	99.486.350	100 Persen	31.574.300	100 Persen	773.900	33.33 Persen	246.300	50 Persen	246.300			50 Persen	246.300	50	31.83	50 Persen	31.820.600	50	31.98		157%
1	2.15.01.2.01.01	Penyusunan Dokumen Perencanaan Perangkat Daerah	Jumlah Dokumen Perencanaan Perangkat Daerah	8 Dokumen	27.760.300	2 Dokumen	31.323.000	2 Dokumen	246.300	0 Dokumen	0	1 Dokumen	0			1 Dokumen	0	50	0	3 Dokumen	31.323.000	37.5	112.83	Kepala Sub Bagian Perencanaan dan Keuangan	
2	2.15.01.2.01.02	Koordinasi dan Penyusunan Dokumen RKA-SKPD	Jumlah Dokumen RKA-SKPD dan Laporan Hasil Koordinasi Penyusunan Dokumen RKA-SKPD	8 Dokumen	14.354.750	2 Dokumen	144.000	2 Dokumen	281.300	0 Dokumen	0	0 Dokumen	0			0 Dokumen	0	0	0	2 Dokumen	144.000	25	1	Kepala Sub Bagian Perencanaan dan Keuangan	
3	2.15.01.2.01.06	Koordinasi dan Penyusunan Laporan Capaian Kinerja dan Ikhtisar Realisasi Kinerja SKPD	Jumlah Laporan Capaian Kinerja dan Ikhtisar Realisasi Kinerja SKPD dan Laporan Hasil Koordinasi Penyusunan Laporan Capaian Kinerja dan Ikhtisar Realisasi Kinerja SKPD	8 Laporan	57.371.300	2 Laporan	107.300	2 Laporan	246.300	2 Laporan	246.300	2 Laporan	246.300			2 Laporan	246.300	100	100	4 Laporan	353.600	50	0.62	Kepala Sub Bagian Perencanaan dan Keuangan	100%
				Rata-rata Capaian Kinerja (Sub Kegiatan) (%)												50	33.33			37.5	38.15				
				Predikat Kinerja (Sub Kegiatan)												Rendah	Sangat Rendah			Sangat Rendah	Rendah				
	2.15.01.2.02	Administrasi Keuangan Perangkat Daerah	Persentase Layanan Administrasi Keuangan Perangkat Daerah yang Baik	100 Persen	18.993.259.501	97.73 Persen	3.122.980.850	100 Persen	3.563.743.601	60.23 Persen	714.076.628	72.73 Persen	2.019.863.837			72.73 Persen	2.019.863.837	72.73	56.68	72.73 Persen	5.142.844.687	72.73	27.08		128%
4	2.15.01.2.02.01	Penyediaan Gaji dan Tunjangan ASN	Jumlah Orang yang Menerima Gaji dan Tunjangan ASN	88 Orang/Bulan	18.371.447.301	21 Orang/Bulan	2.953.237.852	22 Orang/Bulan	3.526.644.401	21 Orang/Bulan	708.100.109	21 Orang/Bulan	2.006.006.479			21 Orang/Bulan	2.006.006.479	95.45	56.88	21 Orang/Bulan	4.959.244.331	23.86	26.99	Kepala Sub Bagian Perencanaan dan Keuangan	168%
5	2.15.01.2.02.03	Pelaksanaan Penatausahaan dan Pengujian/Verifikasi Keuangan SKPD	Jumlah Dokumen Penatausahaan dan Pengujian/Verifikasi Keuangan SKPD	24 Dokumen	621.812.200	4 Dokumen	169.742.998	12 Dokumen	37.099.200	3 Dokumen	5.976.519	6 Dokumen	13.857.358			6 Dokumen	13.857.358	50	37.35	10 Dokumen	183.600.356	41.67	29.53	Kepala Sub Bagian Perencanaan dan Keuangan	134%
				Rata-rata Capaian Kinerja (Sub Kegiatan) (%)												72.73	47.12			32.77	28.26				
				Predikat Kinerja (Sub Kegiatan)												Sangat Tinggi	Rendah			Sangat Rendah	Sangat Rendah				
	2.15.01.2.05	Administrasi Kepegawaian Perangkat Daerah	Persentase Layanan Administrasi Kepegawaian Perangkat Daerah yang Baik	100 Persen	295.705.000	0 Persen	0	100 Persen	0	0 Persen	0	0 Persen	0			0 Persen	0	0							
6	2.15.01.2.05.02	Pengadaan Pakaian Dinas beserta Atribut Kelengkapannya	Jumlah Paket Pakaian Dinas beserta Atribut Kelengkapan	23 Stell	35.500.000	0 Stell	0	0 Stell	0	0 Stell	0	0 Stell	0			0 Stell	0							Kepala Sub Bagian Umum dan Kepegawaian	
7	2.15.01.2.05.11	Bimbingan Teknis Implementasi Peraturan Perundang-Undangan	Jumlah Orang yang Mengikuti Bimbingan Teknis Implementasi Peraturan Perundang-Undangan	33 Orang	260.205.000	0 Orang	0	0 Orang	0	0 Orang	0	0 Orang	0			0 Orang	0							Kepala Sub Bagian Umum dan Kepegawaian	
				Rata-rata Capaian Kinerja (Sub Kegiatan) (%)												0	0			0	0				
				Predikat Kinerja (Sub Kegiatan)												Sangat Rendah	Sangat Rendah			Sangat Rendah	Sangat Rendah				
	2.15.01.2.06	Administrasi Umum Perangkat Daerah	Persentase Layanan Administrasi Umum Perangkat Daerah yang Baik	100 Persen	1.156.441.000	100 Persen	333.079.970	100 Persen	441.398.000	29.17 Persen	64.041.445	41.67 Persen	175.959.867			41.67 Persen	175.959.867	41.67	39.86	41.67 Persen	509.039.837	41.67	44.02		105%
8	2.15.01.2.06.01	Penyediaan Komponen Instalasi Listrik/Penerangan Bangunan Kantor	Jumlah Paket Komponen Instalasi Listrik/Penerangan Bangunan Kantor yang Disediakan	92 Paket	6.163.000	0 Paket	0	0 Paket	0	0 Paket	0	0 Paket	0			0 Paket	0							Kepala Sub Bagian Umum dan Kepegawaian	
9	2.15.01.2.06.02	Penyediaan Peralatan dan Perlengkapan Kantor	Jumlah Paket Peralatan dan Perlengkapan Kantor yang Disediakan	7 Paket	35.000.000	0 Paket	0	0 Paket	0	0 Paket	0	0 Paket	0			0 Paket	0							Kepala Sub Bagian Umum dan Kepegawaian	
10	2.15.01.2.06.05	Penyediaan Barang Cetakan dan Penggandaan	Jumlah Paket Barang Cetakan dan Penggandaan yang Disediakan	12 Paket	75.019.000	3 Paket	14.916.700	3 Paket	25.458.000	1 Paket	0	1 Paket	0			1 Paket	0	33.33	0	4 Paket	14.916.700	33.33	19.88	Kepala Sub Bagian Umum dan Kepegawaian	
11	2.15.01.2.06.09	Penyelenggaraan Rapat Koordinasi dan Konsultasi SKPD	Jumlah Laporan Penyelenggaraan Rapat Koordinasi dan Konsultasi SKPD	48 Laporan	1.040.259.000	12 Laporan	318.163.270	12 Laporan	415.940.000	3 Laporan	64.041.445	6 Laporan	175.959.867			6 Laporan	175.959.867	50	42.3	18 Laporan	494.123.137	37.5	47.5	Kepala Sub Bagian Umum dan Kepegawaian	118%
				Rata-rata Capaian Kinerja (Sub Kegiatan) (%)												41.67	21.15			35.42	33.69				
				Predikat Kinerja (Sub Kegiatan)												Rendah	Sangat Rendah			Sangat Rendah	Sangat Rendah				
	2.15.01.2.07	Pengadaan Barang Milik Daerah Penunjang Urusan Pemerintah Daerah	Persentase Pengadaan Barang Milik Daerah Penunjang Urusan Perangkat Daerah sesuai Ketentuan	100 Persen	139.101.200	100 Persen	143.928.000	100 Persen	0	0 Persen	0	0 Persen	0			0 Persen	0	0			143.928.000		103.47		
12	2.15.01.2.07.01	Pengadaan Kendaraan Perorangan Dinas atau Kendaraan Dinas Jabatan	Jumlah Unit Kendaraan Perorangan Dinas atau Kendaraan Dinas Jabatan yang Disediakan	3 Unit	60.500.000	2 Unit	74.928.000	0 Unit	0	0 Unit	0	0 Unit	0			0 Unit	0			2 Unit	74.928.000	66.67	123.85	Kepala Sub Bagian Umum dan Keuangan	
13	2.15.01.2.07.10	Pengadaan Sarana dan Prasarana Gedung Kantor atau Bangunan Lainnya	Jumlah Unit Sarana dan Prasarana Gedung Kantor atau Bangunan Lainnya yang Disediakan	12 Unit	78.601.200	12 Unit	69.000.000	0 Unit	0	0 Unit	0	0 Unit	0			0 Unit	0			12 Unit	69.000.000	100	87.78	Kepala Sub Bagian Umum dan Keuangan	
				Rata-rata Capaian Kinerja (Sub Kegiatan) (%)												0	0			83.34	105.82				
				Predikat Kinerja (Sub Kegiatan)												Sangat Rendah	Sangat Rendah			Sangat Tinggi	Sangat Tinggi				
	2.15.01.2.08	Penyediaan Jasa Penunjang Urusan Pemerintahan Daerah	Persentase Penyediaan Jasa Penunjang Urusan Perangkat Daerah yang Baik	100 Persen	830.663.600	100 Persen	121.004.176	100 Persen	249.184.600	25 Persen	29.209.835	50 Persen	96.623.969			50 Persen	96.623.969	50	38.78	50 Persen	217.628.145	50	26.2		129%

No	Kode	Program / Kegiatan / Sub Kegiatan	Indikator Kinerja Program (Outcome) / Kegiatan (Output) / Sub Kegiatan (Sub Output)	Target Renstra Perangkat Daerah Kabupaten Pada Tahun 2026 Akhir Periode Renstra Perangkat Daerah		Realisasi Capaian Kinerja Perangkat Daerah Kabupaten Sampai Dengan Tahun Lalu (2023)	Target Kinerja dan AnggaranRenja Perangkat DaerahKabupaten Tahun Berjalan 2024yang dievaluasi		Realisasi Kinerja Pada Triwulan				Realisasi Capaian Kinerja dan Anggaran Renja SKPD 2024 yang dievaluasi	Tingkat Capaian Kinerja dan Realisasi Anggaran Renja Perangkat Daerah Tahun 2024 (%)		Realisasi Kinerja dan Anggaran Renstra Perangkat Daerah Kabupaten s/d Tahun 2024		Tingkat Capaian Kinerja dan Realisasi Anggaran Renstra Perangkat Daerah Kabupaten s/dTahun 2024		Unit Perangkat Daerah Penanggung Jawab	Nilai Efisiensi					
									I		II											III	IV			
1	2	3	4	5		6		7		8		9		10	11	12		13=12/7x100%		14=6+12		15=14/5x100%		16	17=K13/Rp13x100%	
				K	Rp	K	Rp	K	Rp	K	Rp	K	Rp	K	Rp	K	Rp	K	Rp	K	Rp	K	Rp			
14	2.15.01.2.08.02	Penyediaan Jasa Komunikasi, Sumber Daya Air dan Listrik	Jumlah Laporan Penyediaan Jasa Komunikasi, Sumber Daya Air dan Listrik yang Disediakan	48 Laporan	224.476.300	12 Laporan	19.375.976	12 Laporan	41.811.300	3 Laporan	5.209.835	6 Laporan	8.847.069				6 Laporan	8.847.069	50	21.16	18 Laporan	28.223.045	37.5	12.57	Kepala Sub Bagian Umum dan Kepegawaian	236%
15	2.15.01.2.08.04	Penyediaan Jasa Pelayanan Umum Kantor	Jumlah Laporan Penyediaan Jasa Pelayanan Umum Kantor yang Disediakan	48 Laporan	606.187.300	12 Laporan	101.628.200	12 Laporan	207.373.300	3 Laporan	24.000.000	6 Laporan	87.776.900				6 Laporan	87.776.900	50	42.33	18 Laporan	189.405.100	37.5	31.25	Kepala Sub Bagian Umum dan Kepegawaian	118%
				Rata-rata Capaian Kinerja (Sub Kegiatan) (%)											50	31.75			37.5	21.91						
				Predikat Kinerja (Sub Kegiatan)											Rendah	Sangat Rendah			Sangat Rendah	Sangat Rendah						
	2.15.01.2.09	Pemeliharaan Barang Milik Daerah Penunjang Urusan Pemerintahan Daerah	Persentase Pemeliharaan Barang Milik Daerah Penunjang Urusan Perangkat Daerah yang Baik	100 Persen	499.994.200	100 Persen	100.204.542	100 Persen	165.966.200	100 Persen	14.508.145	100 Persen	49.713.385				100 Persen	49.713.385	100	29.95	100 Persen	149.917.927	100	29.98		334%
16	2.15.01.2.09.01	Penyediaan Jasa Pemeliharaan, Biaya Pemeliharaan, dan Pajak Kendaraan Perorangan Dinas atau Kendaraan Dinas Jabatan	Jumlah Kendaraan Perorangan Dinas atau Kendaraan Dinas Jabatan yang Dipelihara dan Dibayarkan Pajaknya	51 Unit	372.598.200	12 Unit	65.104.542	12 Unit	128.958.200	12 Unit	8.908.145	12 Unit	32.913.385				12 Unit	32.913.385	100	25.52	24 Unit	98.017.927	47.06	26.31	Kepala Sub Bagian Umum dan Kepegawaian	392%
17	2.15.01.2.09.09	Pemeliharaan/Rehabilitasi Gedung Kantor dan Bangunan Lainnya	Jumlah Gedung Kantor dan Bangunan Lainnya yang Dipelihara/Direhabilitasi	12 Unit	127.396.000	3 Unit	35.100.000	3 Unit	37.008.000	3 Unit	5.600.000	3 Unit	16.800.000				3 Unit	16.800.000	100	45.4	6 Unit	51.900.000	50	40.74	Kepala Sub Bagian Umum dan Kepegawaian	220%
				Rata-rata Capaian Kinerja (Sub Kegiatan) (%)											100	35.46			48.53	33.53						
				Predikat Kinerja (Sub Kegiatan)											Sangat Tinggi	Sangat Rendah			Rendah	Sangat Rendah						
				Rata-rata Capaian Kinerja (Kegiatan) (%)											44.91	39.42			62.88	43.79						
				Predikat Kinerja (Kegiatan)											Rendah	Rendah			Tinggi	Rendah						
2	7.01.02	PROGRAM PENYELENGGARAAN PEMERINTAHAN DAN PELAYANAN PUBLIK	Jumlah Laporan Penyelenggaraan Pemerintahan dan Pelayanan Publik yang Disusun Tepat Waktu dan Sesuai SOP	4 Laporan	2.110.200.003	1 Laporan	173.151.000	1 Laporan	575.771.300	0 Laporan	15.800.000	0 Laporan	186.471.000				0 Laporan	186.471.000	0	32.39	1 Laporan	359.622.000	25	17.04	Sekretaris Kecamatan	
	7.01.02.2.02	Penyelenggaraan Urusan Pemerintahan yang Tidak Dilaksanakan oleh Unit Kerja Perangkat Daerah yang Ada di Kecamatan	Persentase Penyelenggaraan Pelayanan di Tingkat Kecamatan sesuai Standar Pelayanan	100 Persen	1.905.803.003	0 Persen	0	100 Persen	575.771.300	100 Persen	15.800.000	100 Persen	186.471.000				100 Persen	186.471.000	100	32.39	100 Persen	186.471.000	100	9.78		309%
18	7.01.02.2.02.0003	Peningkatan Efektifitas Pelaksanaan Pelayanan kepada Masyarakat di Wilayah Kecamatan	Jumlah Laporan Peningkatan Efektifitas Pelaksanaan Pelayanan kepada Masyarakat di Wilayah Kecamatan	35 Laporan	1.905.803.003	0 Laporan	0	21 Laporan	575.771.300	6 Laporan	15.800.000	11 Laporan	186.471.000				11 Laporan	186.471.000	52.38	32.39	11 Laporan	186.471.000	31.43	9.78	Kepala Seksi Pelayanan dan Kesejahteraan Sosial	162%
				Rata-rata Capaian Kinerja (Sub Kegiatan) (%)											52.38	32.39			31.43	9.78						
				Predikat Kinerja (Sub Kegiatan)											Rendah	Sangat Rendah			Sangat Rendah	Sangat Rendah						
	7.01.02.2.04	Pelaksanaan Urusan Pemerintahan yang Dilimpahkan kepada Camat	Persentase Penyelenggaraan Pelayanan di Tingkat Kecamatan sesuai Standar Pelayanan	100 Persen	204.397.000	100 Persen	173.151.000	0 Persen	0	0 Persen	0	0 Persen	0				0 Persen	0			100 Persen	173.151.000	100	84.71		
19	7.01.02.2.04.0003	Pelaksanaan Urusan Pemerintahan yang Terkait dengan Kewenangan Lain yang Dilimpahkan	Jumlah Laporan Pelaksanaan Kewenangan Lain yang Dilimpahkan	24 Laporan	204.397.000	12 Laporan	173.151.000	0 Laporan	0	0 Laporan	0	0 Laporan	0				0 Laporan	0			12 Laporan	173.151.000	50	84.71	Kepala Seksi Pelayanan dan Kesejahteraan Sosial	
				Rata-rata Capaian Kinerja (Sub Kegiatan) (%)											0	0			50	84.71						
				Predikat Kinerja (Sub Kegiatan)											Sangat Rendah	Sangat Rendah			Rendah	Sangat Tinggi						
				Rata-rata Capaian Kinerja (Kegiatan) (%)											100	32.39			100	47.25						
				Predikat Kinerja (Kegiatan)											Sangat Tinggi	Sangat Rendah			Sangat Tinggi	Rendah						
3	7.01.03	PROGRAM PEMBERDAYAAN MASYARAKAT DESA DAN KELURAHAN	Jumlah Laporan Pemberdayaan Masyarakat Desa dan Kelurahan yang Disusun Tepat Waktu dan Sesuai SOP	4 Laporan	1.589.136.442	1 Laporan	115.371.920	1 Laporan	249.728.200	0 Laporan	9.000.000	0 Laporan	94.683.200				0 Laporan	94.683.200	0	37.91	1 Laporan	210.055.120	25	13.22	Sekretaris Kecamatan	
	7.01.03.2.01	Koordinasi Kegiatan Pemberdayaan Desa	Persentase Penyelenggaraan Pemberdayaan Masyarakat di Tingkat Kecamatan yang Difasilitasi	100 Persen	848.700.000	100 Persen	0	100 Persen	48.690.000	25 Persen	2.600.000	50 Persen	20.500.000				50 Persen	20.500.000	50	42.1	50 Persen	20.500.000	50	2.42		119%
20	7.01.03.2.01.0001	Peningkatan Partisipasi Masyarakat dalam Forum Musyawarah Perencanaan Pembangunan di Desa	Jumlah Lembaga Kemasyarakatan yang Berpartisipasi dalam Forum Musyawarah Perencanaan Pembangunan di Desa	3 LKD	20.000.000	0 LKD	0	0 LKD	0	0 LKD	0	0 LKD	0				0 LKD	0							Kepala Seksi Pemberdayaan Masyarakat	
21	7.01.03.2.01.0003	Peningkatan Efektifitas Kegiatan Pemberdayaan Masyarakat di Wilayah Kecamatan	Jumlah Laporan Peningkatan Efektivitas Kegiatan Pemberdayaan Masyarakat di Wilayah Kecamatan	12 Laporan	828.700.000	12 Laporan	0	4 Laporan	48.690.000	1 Laporan	2.600.000	2 Laporan	20.500.000				2 Laporan	20.500.000	50	42.1	14 Laporan	20.500.000	116.67	2.47	Kepala Seksi Pemberdayaan Masyarakat	119%
				Rata-rata Capaian Kinerja (Sub Kegiatan) (%)											50	42.1			116.67	2.47						
				Predikat Kinerja (Sub Kegiatan)											Rendah	Rendah			Sangat Tinggi	Sangat Rendah						
	7.01.03.2.06	Pemberdayaan dan Kesejahteraan Keluarga Tingkat Kecamatan dan Kelurahan	Persentase Penyelenggaraan Pemberdayaan Masyarakat di Tingkat Kecamatan yang Difasilitasi	100 Persen	740.436.442	100 Persen	115.371.920	100 Persen	201.038.200	100 Persen	6.400.000	100 Persen	74.183.200				100 Persen	74.183.200	100	36.9	100 Persen	189.555.120	100	25.6		271%
22	7.01.03.2.06.0006	Peningkatan Kesadaran Keluarga dalam Peningkatan Pendidikan dan Keterampilan untuk Mewujudkan Sumber Daya Manusia yang Berkualitas dan Berdaya Saing	Jumlah Keluarga yang Mengikuti Peningkatan Kesadaran Keluarga dalam Peningkatan Pendidikan dan Keterampilan untuk Mewujudkan Sumber Daya Manusia yang Berkualitas dan Berdaya Saing	72 Keluarga	665.436.442	0 Keluarga	0	24 Keluarga	201.038.200	24 Keluarga	6.400.000	24 Keluarga	74.183.200				24 Keluarga	74.183.200	100	36.9	24 Keluarga	74.183.200	33.33	11.15	Kepala Seksi Pemberdayaan Masyarakat	271%
23	7.01.03.2.06.0012	Penumbuhan dan Peningkatan Kesadaran Keluarga dalam Keterlibatan Perencanaan Menuju Keluarga Berkualitas	Jumlah Keluarga yang mengikuti Penumbuhan dan Peningkatan Kesadaran Keluarga dalam Keterlibatan Perencanaan Menuju Keluarga Berkualitas	35 Keluarga	75.000.000	35 Keluarga	115.371.920	0 Keluarga	0	0 Keluarga	0	0 Keluarga	0				0 Keluarga	0			35 Keluarga	115.371.920	100	153.83	Kepala Seksi Pemberdayaan Masyarakat	
				Rata-rata Capaian Kinerja (Sub Kegiatan) (%)											100	36.9			66.67	82.49						
				Predikat Kinerja (Sub Kegiatan)											Sangat Tinggi	Sangat Rendah			Tinggi	Sangat Tinggi						

No	Kode	Program / Kegiatan / Sub Kegiatan	Indikator Kinerja Program (Outcome) / Kegiatan (Output) / Sub Kegiatan (Sub Output)	Target Renstra Perangkat Daerah Kabupaten Pada Tahun 2026 Akhir Periode Renstra Perangkat Daerah		Realisasi Capaian Kinerja Perangkat Daerah Kabupaten Sampai Dengan Tahun Lalu (2023)	Target Kinerja dan AnggaranRenja Perangkat DaerahKabupaten Tahun Berjalan 2024yang dievaluasi		Realisasi Kinerja Pada Triwulan				Realisasi Capaian Kinerja dan Anggaran Renja SKPD 2024 yang dievaluasi		Tingkat Capaian Kinerja dan Realisasi Anggaran Renja Perangkat Daerah Tahun 2024 (%)		Realisasi Kinerja dan Anggaran Renstra Perangkat Daerah Kabupaten s/d Tahun 2024		Tingkat Capaian Kinerja dan Realisasi Anggaran Renstra Perangkat Daerah Kabupaten s/d Tahun2024		Unit Perangkat Daerah Penanggung Jawab	Nilai Efisiensi								
									I		II												III	IV						
1	2	3	4	5		6		7		8		9		10	11	12		13=12/7x100%		14=6+12			15=14/5x100%		16	17=K13/Rp13x100%				
				K	Rp	K	Rp	K	Rp	K	Rp	K	Rp	K	Rp	K	Rp	K	Rp	K	Rp	K	Rp							
				Rata-rata Capaian Kinerja (Kegiatan) (%)																			75	39.5			75	14.01		
				Predikat Kinerja (Kegiatan)																			Sangat Tinggi	Rendah			Sangat Tinggi	Sangat Rendah		
4	7.01.04	PROGRAM KOORDINASI KETENTRAMAN DAN KETERTIBAN UMUM	Jumlah Laporan Koordinasi Ketentraman dan Ketertiban Umum yang Disusun Tepat Waktu dan Sesuai SOP	4 Laporan	246.297.100	1 Laporan	2.440.000	1 Laporan	67.910.000	0 Laporan	9.600.000	0 Laporan	29.160.000				0 Laporan	29.160.000	0	42.94	1 Laporan	31.600.000	25	12.83	Sekretaris Kecamatan					
	7.01.04.2.01	Koordinasi Upaya Penyelenggaraan Ketenteraman dan Ketertiban Umum	Persentase Penyelenggaraan Ketentraman dan Ketertiban Umum di Tingkat Kecamatan yang Difasilitasi	100 Persen	246.297.100	100 Persen	2.440.000	100 Persen	67.910.000	25 Persen	9.600.000	50 Persen	29.160.000				50 Persen	29.160.000	50	42.94	50 Persen	31.600.000	50	12.83		116%				
24	7.01.04.2.01.0001	Sinergitas dengan Kepolisian Negara Republik Indonesia, Tentara Nasional Indonesia dan Instansi Vertikal di Wilayah Kecamatan	Jumlah Laporan Hasil Sinergitas dengan Kepolisian Negara Republik Indonesia, Tentara Nasional Indonesia dan Instansi Vertikal di Wilayah Kecamatan	48 Laporan	246.297.100	12 Laporan	2.440.000	12 Laporan	67.910.000	3 Laporan	9.600.000	6 Laporan	29.160.000				6 Laporan	29.160.000	50	42.94	18 Laporan	31.600.000	37.5	12.83	Kepala Seksi Ketentraman dan Ketertiban Umum	116%				
				Rata-rata Capaian Kinerja (Sub Kegiatan) (%)																			50	42.94			37.5	12.83		
				Predikat Kinerja (Sub Kegiatan)																			Rendah	Rendah			Sangat Rendah	Sangat Rendah		
				Rata-rata Capaian Kinerja (Kegiatan) (%)																			50	42.94			50	12.83		
				Predikat Kinerja (Kegiatan)																			Rendah	Rendah			Rendah	Sangat Rendah		
5	7.01.05	PROGRAM PENYELENGGARAAN URUSAN PEMERINTAHAN UMUM	Jumlah Laporan Penyelenggaraan Urusan Pemerintahan Umum yang Disusun Tepat Waktu dan Sesuai SOP	4 Laporan	121.377.700	1 Laporan	0	1 Laporan	36.670.000	0 Laporan	3.000.000	0 Laporan	17.940.000				0 Laporan	17.940.000	0	48.92	1 Laporan	17.940.000	25	14.78	Sekretaris Kecamatan					
	7.01.05.2.01	Penyelenggaraan Urusan Pemerintahan Umum Sesuai Penugasan Kepala Daerah	Persentase Kegiatan Pemerintahan Umum yang Dilaksanakan sesuai Penugasan Kepala Daerah	100 Persen	121.377.700	24 Persen	0	100 Persen	36.670.000	50 Persen	3.000.000	50 Persen	17.940.000				50 Persen	17.940.000	50	48.92	50 Persen	17.940.000	50	14.78		102%				
25	7.01.05.2.01.0004	Pembinaan Kerukunan Antar Suku dan Intra Suku, Umat Beragama, Ras, dan Golongan Lainnya Guna Mewujudkan Stabilitas Keamanan Lokal, Regional, dan Nasional	Jumlah Orang yang Mengikuti Pembinaan Kerukunan Antar Suku dan Intra Suku, Umat Beragama, Ras dan Golongan Lainnya Guna Mewujudkan Stabilitas Keamanan Lokal, Regional, dan Nasional	600 Orang	121.377.700	0 Orang	0	200 Orang	36.670.000	100 Orang	3.000.000	100 Orang	17.940.000				100 Orang	17.940.000	50	48.92	100 Orang	17.940.000	16.67	14.78	Kepala Seksi Ketentraman dan Ketertiban Umum	102%				
				Rata-rata Capaian Kinerja (Sub Kegiatan) (%)																			50	48.92			16.67	14.78		
				Predikat Kinerja (Sub Kegiatan)																			Rendah	Rendah			Sangat Rendah	Sangat Rendah		
				Rata-rata Capaian Kinerja (Kegiatan) (%)																			50	48.92			50	14.78		
				Predikat Kinerja (Kegiatan)																			Rendah	Rendah			Rendah	Sangat Rendah		
6	7.01.06	PROGRAM PEMBINAAN DAN PENGAWASAN PEMERINTAHAN DESA	Jumlah Laporan Pembinaan dan Pengawasan Pemerintahan Desa yang Disusun Tepat Waktu dan Sesuai SOP	4 Laporan	1.986.748.926	1 Laporan	371.269.000	1 Laporan	422.719.600	0 Laporan	27.200.000	0 Laporan	150.385.000				0 Laporan	150.385.000	0	35.58	1 Laporan	521.654.000	25	26.26	Sekretaris Kecamatan					
	7.01.06.2.01	Fasilitasi, Rekomendasi dan Koordinasi Pembinaan dan Pengawasan Pemerintahan Desa	Jumlah Desa dan Kelurahan yang Dibina dan Diawasi Kegiatannya	96 Desa	1.986.748.926	24 Desa	371.269.000	24 Desa	422.719.600	24 Desa	27.200.000	24 Desa	150.385.000				24 Desa	150.385.000	100	35.58	48 Desa	521.654.000	50	26.26		281%				
26	7.01.06.2.01.0002	Fasilitasi Administrasi Tata Pemerintahan Desa	Jumlah Dokumen yang Difasilitasi dalam Rangka Administrasi Tata Pemerintahan Desa	6 Dokumen	479.555.326	4 Dokumen	219.819.000	2 Dokumen	49.714.600	0 Dokumen	5.200.000	2 Dokumen	24.685.000				2 Dokumen	24.685.000	100	49.65	6 Dokumen	244.504.000	100	50.99	Kepala Seksi Pemerintahan	201%				
27	7.01.06.2.01.0003	Fasilitasi Pengelolaan Keuangan Desa dan Pendayagunaan Aset Desa	Jumlah Dokumen yang Difasilitasi dalam rangka Pengelolaan Keuangan Desa dan Pendayagunaan Aset Desa	232 Dokumen	424.078.200	96 Dokumen	143.400.000	4 Dokumen	75.220.000	1 Dokumen	5.200.000	1 Dokumen	23.810.000				1 Dokumen	23.810.000	25	31.65	97 Dokumen	167.210.000	41.81	39.43	Kepala Seksi Pembangunan	79%				
28	7.01.06.2.01.0005	Fasilitasi Pelaksanaan Tugas Kepala Desa dan Perangkat Desa	Jumlah Dokumen Fasilitasi dalam Rangka Pelaksanaan Tugas Kepala Desa dan Perangkat Desa	9 Dokumen	99.366.200	0 Dokumen	0	3 Dokumen	30.020.000	0 Dokumen	0	0 Dokumen	0				0 Dokumen	0	0	0					Kepala Seksi Pemerintahan					
29	7.01.06.2.01.0007	Fasilitasi Pelaksanaan Tugas dan Fungsi Badan Permusyawaratan Desa	Jumlah Dokumen Fasilitasi dalam Rangka Pelaksanaan Tugas dan Fungsi Badan Permusyawaratan Desa	4 Dokumen	50.179.600	0 Dokumen	0	2 Dokumen	15.160.000	0 Dokumen	0	1 Dokumen	5.965.000				1 Dokumen	5.965.000	50	39.35	1 Dokumen	5.965.000	25	11.89	Kepala Seksi Pemerintahan	127%				
30	7.01.06.2.01.0009	Fasilitasi Sinkronisasi Perencanaan Pembangunan Daerah dengan Pembangunan Desa	Jumlah Dokumen Sinkronisasi Perencanaan Pembangunan Daerah dengan Pembangunan Desa	3 Dokumen	65.438.700	0 Dokumen	0	1 Dokumen	19.770.000	0 Dokumen	2.600.000	0 Dokumen	7.800.000				0 Dokumen	7.800.000	0	39.45		7.800.000		11.92	Kepala Seksi Pembangunan					
31	7.01.06.2.01.0011	Fasilitasi Penyelenggaraan Ketenteraman dan Ketertiban Umum	Jumlah Dokumen Fasilitasi dalam rangka Penyelenggaraan Ketenteraman dan Ketertiban Umum	12 Dokumen	251.957.200	0 Dokumen	0	4 Dokumen	76.120.000	0 Dokumen	5.200.000	0 Dokumen	23.520.000				0 Dokumen	23.520.000	0	30.9		23.520.000		9.33	Kepala Seksi Ketentraman dan Ketertiban Umum					
32	7.01.06.2.01.0012	Fasilitasi Pelaksanaan Tugas, Fungsi, dan Kewajiban Lembaga Kemasyarakatan	Jumlah Dokumen Fasilitasi dalam rangka Pelaksanaan Tugas, Fungsi dan Kewajiban Lembaga Kemasyarakatan	12 Dokumen	231.025.000	0 Dokumen	0	3 Dokumen	56.025.000	1 Dokumen	0	2 Dokumen	12.500.000				2 Dokumen	12.500.000	66.67	22.31	2 Dokumen	12.500.000	16.67	5.41	Kepala Seksi Pemberdayaan Masyarakat	299%				
33	7.01.06.2.01.0013	Fasilitasi Penyusunan Perencanaan Pembangunan Partisipatif	Jumlah Dokumen Fasilitasi dalam rangka Perencanaan Pembangunan Partisipatif	6 Dokumen	154.728.700	1 Dokumen	8.050.000	2 Dokumen	40.270.000	2 Dokumen	3.800.000	2 Dokumen	27.300.000				2 Dokumen	27.300.000	100	67.79	3 Dokumen	35.350.000	50	22.85	Kepala Seksi Pembangunan	148%				
34	7.01.06.2.01.0015	Fasilitasi Penataan, Pemanfaatan, dan Pendayagunaan Ruang Desa serta Penetapan dan Penegasan Batas Desa	Jumlah Dokumen Fasilitasi dalam Rangka Penataan, Pemanfaatan dan Pendayagunaan Ruang Desa serta Penetapan dan Penegasan Batas Desa	37 Dokumen	230.420.000	0 Dokumen	0	21 Dokumen	60.420.000	8 Dokumen	5.200.000	12 Dokumen	24.805.000				12 Dokumen	24.805.000	57.14	41.05	12 Dokumen	24.805.000	32.43	10.77	Kepala Seksi Pemerintahan	139%				
				Rata-rata Capaian Kinerja (Sub Kegiatan) (%)																			44.31	35.79			44.32	20.32		
				Predikat Kinerja (Sub Kegiatan)																			Rendah	Sangat Rendah			Rendah	Sangat Rendah		
				Rata-rata Capaian Kinerja (Kegiatan) (%)																			100	35.58			50	26.26		
				Predikat Kinerja (Kegiatan)																			Sangat Tinggi	Sangat Rendah			Rendah	Sangat Rendah		
				Rata-rata Capaian Kinerja (Seluruh Program) (%)																			16.61	41.79			36.34	18.71		
				Predikat Kinerja (Seluruh Program)																			Sangat Rendah	Rendah			Sangat Rendah	Sangat Rendah		
				Rata-rata Capaian Kinerja (Seluruh Kegiatan) (%)																			58.8	39.63			67.87	33.78		
				Predikat Kinerja (Seluruh Kegiatan)																			Tinggi	Rendah			Tinggi	Sangat Rendah		

No	Kode	Program / Kegiatan / Sub Kegiatan	Indikator Kinerja Program (Outcome) / Kegiatan (Output) / Sub Kegiatan (Sub Output)	Target Renstra Perangkat Daerah Kabupaten Pada Tahun 2026 Akhir Periode Renstra Perangkat Daerah		Realisasi Capaian Kinerja Perangkat Daerah Kabupaten Sampai Dengan Tahun Lalu (2023)		Target Kinerja dan AnggaranRenja Perangkat DaerahKabupaten Tahun Berjalan 2024yang dievaluasi		Realisasi Kinerja Pada Triwulan				Realisasi Capaian Kinerja dan Anggaran Renja SKPD 2024 yang dievaluasi	Tingkat Capaian Kinerja dan Realisasi Anggaran Renja Perangkat Daerah Tahun 2024 (%)	Realisasi Kinerja dan Anggaran Renstra Perangkat Daerah Kabupaten s/d Tahun 2024		Tingkat Capaian Kinerja dan Realisasi Anggaran Renstra PerangkatDaerah Kabupaten s/dTahun2024		Unit Perangkat Daerah Penanggung Jawab	Nilai Efisiensi		
										I	II	III	IV										
1	2	3	4	5		6		7		8	9		10	11	12	13=12/7x100%		14=6+12		15=14/5x100%	16	17=K13/Rp13x100%	
				K	Rp	K	Rp	K	Rp	K	Rp	K	Rp	K	Rp	K	Rp	K	Rp				
			Rata-rata Capaian Kinerja (Seluruh Sub Kegiatan) (%)													55.2	35.85			47.66	36.18		
			Predikat Kinerja (Seluruh Sub Kegiatan)													Rendah	Sangat Rendah			Rendah	Sangat Rendah		
			Jumlah Anggaran dari seluruh Program					5.773.865.401		886.682.353		2.821.046.558			2.821.046.558								

KECAMATAN JUAI
TRIWULAN II TAHUN 2024

No	Kode	Program / Kegiatan / Sub Kegiatan	Indikator Kinerja Program (Outcome) / Kegiatan (Output) / Sub Kegiatan (Sub Output)	Target Renstra Perangkat Daerah Kabupaten Pada Tahun 2026 Akhir Periode Renstra Perangkat Daerah	Realisasi Capaian Kinerja Perangkat Daerah Kabupaten Sampai Dengan Tahun Lalu (2023)	Target Kinerja dan Anggaran Renja Perangkat Daerah Kabupaten Tahun Berjalan 2024 yang dievaluasi	Realisasi Kinerja Pada Triwulan								Realisasi Capaian Kinerja dan Anggaran Renja SKPD 2024 yang dievaluasi	Tingkat Capaian Kinerja dan Realisasi Anggaran Renja Perangkat Daerah Tahun 2024 (%)	Realisasi Kinerja dan Anggaran Renstra Perangkat Daerah Kabupaten s/d Tahun 2024	Tingkat Capaian Kinerja dan Realisasi Anggaran Renstra Perangkat Daerah Kabupaten s/d Tahun 2024		Unit Perangkat Daerah Penanggung Jawab	Nilai Efisiensi				
							I		II		III		IV					K	Rp			K	Rp		
1	2	3	4	5		6		7		8		9		10	11	12		13=12/7x100%		14=6+12		15=14/5x100%		16	17=K13/Rp13x100%
				K	Rp	K	Rp	K	Rp	K	Rp	K	Rp	K	Rp	K	Rp	K	Rp	K	Rp	K	Rp		
1	7.01.01	PROGRAM PENUNJANG URUSAN PEMERINTAHAN DAERAH KABUPATEN/KOTA	Nilai Akuntabilitas Kinerja Kecamatan Juai	68.5 Nilai	21.248.004.227	72.7 Nilai	3.341.069.276	67.5 Nilai	4.708.250.780	72.7 Nilai	1.072.094.506	72.7 Nilai	2.146.033.064			72.7 Nilai	2.146.033.064	107.7	45.58	72.7 Nilai	5.487.102.340	106.13	25.82	Sekretaris Camat	236%
	2.15.01.2.01	Perencanaan, Penganggaran, dan Evaluasi Kinerja Perangkat Daerah	Jumlah Dokumen Perencanaan, Penganggaran dan Evaluasi Kinerja Perangkat daerah yang disusun	36 Dokumen	322.180.725	6 Dokumen	91.240.700	6 Dokumen	46.922.400	2 Dokumen	5.200.000	6 Dokumen	24.822.000			6 Dokumen	24.822.000	100	52.9	12 Dokumen	116.062.700	33.33	36.02	Kasubbag Perencanaan dan Keuangan	189%
1	2.15.01.2.01.01	Penyusunan Dokumen Perencanaan Perangkat Daerah	Jumlah Dokumen Perencanaan Perangkat Daerah	12 Dokumen	258.858.715	2 Dokumen	75.578.600	2 Dokumen	5.197.800	0 Dokumen	0	0 Dokumen	3.317.600			0 Dokumen	3.317.600	0	63.83	2 Dokumen	78.896.200	16.67	30.48		
2	2.15.01.2.01.02	Koordinasi dan Penyusunan Dokumen RKA-SKPD	Jumlah Dokumen RKA-SKPD dan Laporan Hasil Koordinasi Penyusunan Dokumen RKA-SKPD	12 Dokumen	23.663.775	2 Dokumen	5.659.600	2 Dokumen	3.835.200	0 Dokumen	0	0 Dokumen	2.199.900			0 Dokumen	2.199.900	0	57.36	2 Dokumen	7.859.500	16.67	33.21		
3	2.15.01.2.01.06	Koordinasi dan Penyusunan Laporan Capaian Kinerja dan Ikhtisar Realisasi Kinerja SKPD	Jumlah Laporan Capaian Kinerja dan Laporan Hasil Koordinasi Penyusunan Laporan Capaian Kinerja dan Ikhtisar Realisasi Kinerja SKPD	12 Dokumen	39.658.235	2 Dokumen	10.002.500	2 Dokumen	37.889.400	2 Dokumen	5.200.000	2 Dokumen	19.304.500			2 Dokumen	19.304.500	100	50.95	4 Dokumen	29.307.000	33.33	73.9		196%
				Rata-rata Capaian Kinerja (Sub Kegiatan) (%)														33.33	57.38			22.22	45.86		
				Predikat Kinerja (Sub Kegiatan)														Sangat Rendah	Tinggi			Sangat Rendah	Rendah		
	2.15.01.2.02	Administrasi Keuangan Perangkat Daerah	Cakupan Pelaksanaan Administrasi Keuangan Perangkat Daerah sesuai ketentuan yang berlaku	72 Bulan	18.489.579.784	12 Bulan	2.617.065.144	12 Bulan	3.337.068.080	3 Bulan	978.780.081	6 Bulan	1.608.597.522			6 Bulan	1.608.597.522	50	48.2	18 Bulan	4.225.662.666	25	22.85	Kasubbag Perencanaan dan Keuangan	104%
4	2.15.01.2.02.01	Penyediaan Gaji dan Tunjangan ASN	Jumlah Orang yang Menerima Gaji dan Tunjangan ASN	22 Orang / Bulan	18.050.515.282	17 Orang / Bulan	2.514.300.984	22 Orang / Bulan	3.269.842.080	17 Orang / Bulan	969.780.081	17 Orang / Bulan	1.580.997.522			17 Orang / Bulan	1.580.997.522	77.27	48.35	17 Orang / Bulan	4.095.298.506	77.27	22.69		160%
5	2.15.01.2.02.03	Pelaksanaan Penatausahaan dan Pengujian/Verifikasi Keuangan SKPD	Jumlah Dokumen Penatausahaan dan Pengujian / Verifikasi Keuangan SKPD	48 Dokumen	439.064.502	4 Dokumen	102.764.160	12 Dokumen	67.226.000	1 Dokumen	9.000.000	2 Dokumen	27.600.000			2 Dokumen	27.600.000	16.67	41.06	6 Dokumen	130.364.160	12.5	29.69		41%
				Rata-rata Capaian Kinerja (Sub Kegiatan) (%)														46.97	44.71			44.89	26.19		
				Predikat Kinerja (Sub Kegiatan)														Rendah	Rendah			Rendah	Sangat Rendah		
	2.15.01.2.05	Administrasi Kepegawaian Perangkat Daerah	Cakupan pelaksanaan administrasi kepegawaian perangkat daerah	72 Bulan	326.788.232	12 Bulan	80.921.800	0 Bulan	0	0 Bulan	0	0 Bulan	0			0 Bulan	0			12 Bulan	80.921.800	16.67	24.76	Kasubbag Umum dan Kepegawaian	
6	2.15.01.2.05.11	Bimbingan Teknis Implementasi Peraturan Perundang-Undangan	Jumlah aparatur yang mengikuti bimtek	90 Orang / Perjalanan	326.788.232	32 Orang / Perjalanan	80.921.800	0 Orang / Perjalanan	0	0 Orang / Perjalanan	0	0 Orang / Perjalanan	0			0 Orang / Perjalanan	0			32 Orang / Perjalanan	80.921.800	35.56	24.76		
				Rata-rata Capaian Kinerja (Sub Kegiatan) (%)														0	0			35.56	24.76		
				Predikat Kinerja (Sub Kegiatan)														Sangat Rendah	Sangat Rendah			Sangat Rendah	Sangat Rendah		
	2.15.01.2.06	Administrasi Umum Perangkat Daerah	Cakupan Penyediaan Administrasi Umum Perangkat Daerah	72 Bulan	1.197.439.523	12 Bulan	189.292.800	12 Bulan	610.763.500	3 Bulan	28.664.400	6 Bulan	231.893.100			6 Bulan	231.893.100	50	37.97	18 Bulan	421.185.900	25	35.17	Kasubbag Umum dan Kepegawaian	132%
7	2.15.01.2.06.01	Penyediaan Komponen Instalasi Listrik/Penerangan Bangunan Kantor	Jumlah Paket Komponen Instalasi Listrik/Penerangan Bangunan Kantor yang Disediakan	6 Paket	48.376.874	1 Paket	1.460.900	1 Paket	6.526.700	0 Paket	0	1 Paket	3.853.200			1 Paket	3.853.200	100	59.04	2 Paket	5.314.100	33.33	10.98		169%
8	2.15.01.2.06.02	Penyediaan Peralatan dan Perlengkapan Kantor	Jumlah Paket Peralatan dan Perlengkapan Kantor yang Disediakan	6 Paket	407.345.629	0 Paket	0	0 Paket	0	0 Paket	0	0 Paket	0			0 Paket	0								
9	2.15.01.2.06.05	Penyediaan Barang Cetakan dan Penggandaan	Jumlah Paket Barang Cetakan dan Penggandaan yang Disediakan	6 Paket	168.200.298	1 Paket	107.742.900	1 Paket	133.589.800	1 Paket	16.400.000	1 Paket	59.593.300			1 Paket	59.593.300	100	44.61	2 Paket	167.336.200	33.33	99.49		224%
10	2.15.01.2.06.09	Penyelenggaraan Rapat Koordinasi dan Konsultasi SKPD	Jumlah Laporan Penyelenggaraan Rapat Koordinasi dan Konsultasi SKPD	48 Laporan	573.516.722	12 Laporan	80.089.000	12 Laporan	470.647.000	3 Laporan	12.264.400	6 Laporan	168.446.600			6 Laporan	168.446.600	50	35.79	18 Laporan	248.535.600	37.5	43.34		140%
				Rata-rata Capaian Kinerja (Sub Kegiatan) (%)														83.33	46.48			34.72	51.27		
				Predikat Kinerja (Sub Kegiatan)														Sangat Tinggi	Rendah			Sangat Rendah	Rendah		
	2.15.01.2.08	Penyediaan Jasa Penunjang Urusan Pemerintahan Daerah	Cakupan Penyediaan Jasa Penunjang Urusan Pemerintahan Daerah	72 Bulan	505.017.536	12 Bulan	156.376.132	12 Bulan	342.107.200	3 Bulan	37.450.025	6 Bulan	137.135.892			6 Bulan	137.135.892	50	40.09	18 Bulan	293.512.024	25	58.12	Kasubbag Umum dan Kepegawaian	125%
11	2.15.01.2.08.01	Penyediaan Jasa Surat Menyurat	Jumlah Laporan Penyediaan Jasa Surat Menyurat	6 Laporan	55.552.392	1 Laporan	50.536.100	1 Laporan	100.280.300	1 Laporan	13.000.000	1 Laporan	46.888.800			1 Laporan	46.888.800	100	46.76	2 Laporan	97.424.900	33.33	175.37		214%
12	2.15.01.2.08.02	Penyediaan Jasa Komunikasi, Sumber Daya Air dan Listrik	Jumlah Laporan Penyediaan Jasa Komunikasi, Sumber Daya Air dan Listrik yang Disediakan	72 Laporan	380.024.654	12 Laporan	98.040.032	12 Laporan	142.584.900	3 Laporan	19.250.025	6 Laporan	54.017.092			6 Laporan	54.017.092	50	37.88	18 Laporan	152.057.124	25	40.01		132%
13	2.15.01.2.08.03	Penyediaan Jasa Peralatan dan Perlengkapan Kantor	Jumlah Laporan Penyediaan Jasa Peralatan dan Perlengkapan Kantor yang Disediakan	6 Laporan	69.440.490	1 Laporan	7.800.000	1 Laporan	99.242.000	1 Laporan	5.200.000	1 Laporan	36.230.000			1 Laporan	36.230.000	100	36.51	2 Laporan	44.030.000	33.33	63.41		274%
				Rata-rata Capaian Kinerja (Sub Kegiatan) (%)														83.33	40.38			30.55	92.93		
				Predikat Kinerja (Sub Kegiatan)														Sangat Tinggi	Rendah			Sangat Rendah	Sangat Tinggi		
	2.15.01.2.09	Pemeliharaan Barang Milik Daerah Penunjang Urusan Pemerintahan Daerah	Cakupan waktu pemeliharaan barang milik daerah penunjang urusan pemerintahan daerah	72 Bulan	406.998.427	12 Bulan	206.172.700	12 Bulan	371.389.600	3 Bulan	22.000.000	6 Bulan	143.584.550			6 Bulan	143.584.550	50	38.66	18 Bulan	349.757.250	25	85.94	Kasubbag Umum dan Kepegawaian	129%
14	2.15.01.2.09.01	Penyediaan Jasa Pemeliharaan, Biaya Pemeliharaan, dan Pajak Kendaraan Perorangan Dinas atau Kendaraan Dinas Jabatan	Jumlah Kendaraan Perorangan Dinas atau Kendaraan Dinas Jabatan yang Dipelihara dan Dibayarkan Pajaknya	13 Unit	268.117.447	13 Unit	86.608.700	13 Unit	245.550.700	13 Unit	2.600.000	13 Unit	79.789.650			13 Unit	79.789.650	100	32.49	13 Unit	166.398.350	100	62.06		308%
15	2.15.01.2.09.10	Pemeliharaan/Rehabilitasi Sarana dan Prasarana Gedung Kantor atau Bangunan Lainnya	Jumlah Gedung Kantor dan Bangunan Lainnya yang Dipelihara/Direhabilitasi	2 Unit	138.880.980	2 Unit	119.564.000	2 Unit	125.838.900	2 Unit	19.400.000	2 Unit	63.794.900			2 Unit	63.794.900	100	50.7	2 Unit	183.358.900	100	132.03		197%
				Rata-rata Capaian Kinerja (Sub Kegiatan) (%)														100	41.6			100	97.05		

No	Kode	Program / Kegiatan / Sub Kegiatan	Indikator Kinerja Program (Outcome) / Kegiatan (Output) / Sub Kegiatan (Sub Output)	Target Renstra Perangkat Daerah Kabupaten Pada Tahun 2026 Akhir Periode Renstra Perangkat Daerah	Realisasi Capaian Kinerja Perangkat Daerah Kabupaten Sampai Dengan Tahun Lalu (2023)	Target Kinerja dan Anggaran Renja Perangkat Daerah Kabupaten Tahun Berjalan 2024 yang dievaluasi	Realisasi Kinerja Pada Triwulan								Realisasi Capaian Kinerja dan Anggaran Renja SKPD 2024 yang dievaluasi	Tingkat Capaian Kinerja dan Realisasi Anggaran Renja Perangkat Daerah Tahun 2024 (%)		Realisasi Kinerja dan Anggaran Renstra Perangkat Daerah Kabupaten s/d Tahun 2024	Tingkat Capaian Kinerja dan Realisasi Anggaran Renstra Perangkat Daerah Kabupaten s/d Tahun 2024		Unit Perangkat Daerah PenanggungJawab	Nilai Efisiensi				
							I		II		III	IV	K	Rp		K	Rp		K	Rp			K	Rp		
1	2	3	4	5		6		7		8		9		10	11	12		13=12/7x100%		14=6+12		15=14/5x100%		16	17=K13/Rp13x100%	
				K	Rp	K	Rp	K	Rp	K	Rp	K	Rp	K	Rp	K	Rp	K	Rp	K	Rp	K	Rp			
				Predikat Kinerja (Sub Kegiatan)											Sangat Tinggi	Rendah			Sangat Tinggi	Sangat Tinggi						
				Rata-rata Capaian Kinerja (Kegiatan) (%)											60	43.56			25	43.81						
				Predikat Kinerja (Kegiatan)											Tinggi	Rendah			Sangat Rendah	Rendah						
2	7.01.02	PROGRAM PENYELENGGARAAN PEMERINTAHAN DAN PELAYANAN PUBLIK	Jumlah laporan penyelenggaraan pemerintahan dan pelayanan publik	6 Laporan	1.079.180.567	1 Laporan	96.238.100	1 Laporan	255.998.100	0 Laporan	24.200.000	0 Laporan	106.926.200				0 Laporan	106.926.200	0	41.77	1 Laporan	203.164.300	16.67	18.83	Sekretaris Camat	
	7.01.02.2.02	Penyelenggaraan Urusan Pemerintahan yang Tidak Dilaksanakan oleh Unit Kerja Perangkat Daerah yang Ada di Kecamatan	Persentase Penyelenggaraan Pelayanan di Tingkat Kecamatan sesuai Standar Pelayanan	100 %	319.011.666	100 %	86.217.700	100 %	178.159.800	25 %	24.200.000	50 %	106.926.200				50 %	106.926.200	50	60.02	50 %	193.143.900	50	60.54		83%
16	7.01.02.2.02.0003	Peningkatan Efektifitas Pelaksanaan Pelayanan kepada Masyarakat di Wilayah Kecamatan	Jumlah Laporan Peningkatan Efektifitas Pelaksanaan Pelayanan kepada Masyarakat di Wilayah Kecamatan	6 Laporan	319.011.666	1 Laporan	86.217.700	1 Laporan	178.159.800	1 Laporan	24.200.000	1 Laporan	106.926.200				1 Laporan	106.926.200	100	60.02	2 Laporan	193.143.900	33.33	60.54	Kasi Pelayanan dan Kesejahteraan Sosial	167%
				Rata-rata Capaian Kinerja (Sub Kegiatan) (%)											100	60.02			33.33	60.54						
				Predikat Kinerja (Sub Kegiatan)											Sangat Tinggi	Tinggi			Sangat Rendah	Tinggi						
	7.01.02.2.04	Pelaksanaan Urusan Pemerintahan yang Dilimpahkan kepada Camat	Persentase Pelaksanaan Urusan Pemerintahan yang Dilimpahkan Kepada Camat	100 %	760.168.901	100 %	10.020.400	100 %	77.838.300	0 %	0	0 %	0				0 %	0	0	0		10.020.400	1.32			
17	7.01.02.2.04.0003	Pelaksanaan Urusan Pemerintahan yang Terkait dengan Kewenangan Lain yang Dilimpahkan	Jumlah Laporan Pelaksanaan Urusan Pemerintahan yang terkait dengan Kewenangan Lain yang Dilimpahkan	6 Laporan	760.168.901	1 Laporan	10.020.400	1 Laporan	77.838.300	0 Laporan	0	0 Laporan	0				0 Laporan	0	0	0	1 Laporan	10.020.400	16.67	1.32	Kasi Pelayanan dan Kesejahteraan Sosial	
				Rata-rata Capaian Kinerja (Sub Kegiatan) (%)											0	0			16.67	1.32						
				Predikat Kinerja (Sub Kegiatan)											Sangat Rendah	Sangat Rendah			Sangat Rendah	Sangat Rendah						
				Rata-rata Capaian Kinerja (Kegiatan) (%)											25	30.01			50	30.93						
				Predikat Kinerja (Kegiatan)											Sangat Rendah	Sangat Rendah			Rendah	Sangat Rendah						
3	7.01.03	PROGRAM PEMBERDAYAAN MASYARAKAT DESA DAN KELURAHAN	Jumlah laporan pemberdayaan masyarakat desa dan kelurahan	6 Laporan	520.701.439	1 Laporan	199.130.300	1 Laporan	191.594.900	0 Laporan	21.200.000	0 Laporan	78.277.800				0 Laporan	78.277.800	0	40.86	1 Laporan	277.408.100	16.67	53.28	Sekretaris Camat	
	7.01.03.2.01	Koordinasi Kegiatan Pemberdayaan Desa	Persentase Penyelenggaraan Pemberdayaan Masyarakat di Tingkat Kecamatan yang Difasilitasi	100 %	293.176.939	100 %	74.036.600	100 %	115.753.400	25 %	16.000.000	50 %	51.592.300				50 %	51.592.300	50	44.57	50 %	125.628.900	50	42.85		112%
18	7.01.03.2.01.0001	Peningkatan Partisipasi Masyarakat dalam Forum Musyawarah Perencanaan Pembangunan di Desa	Jumlah Lembaga Kemasyarakatan yang Berpartisipasi dalam Forum Musyawarah Perencanaan Pembangunan di Desa	90 Lembaga Kemasyarakat	23.804.618	60 Lembaga Kemasyarakat	5.119.200	70 Lembaga Kemasyarakat	32.051.000	18 Lembaga Kemasyarakat	5.200.000	36 Lembaga Kemasyarakat	16.451.000				36 Lembaga Kemasyarakat	16.451.000	51.43	51.33	96 Lembaga Kemasyarakat	21.570.200	106.67	90.61	Kasi Pemberdayaan Masyarakat	100%
19	7.01.03.2.01.0002	Sinkronisasi Program Kerja dan Kegiatan Pemberdayaan Masyarakat yang Dilakukan oleh Pemerintah dan Swasta di Wilayah Kerja Kecamatan	Jumlah Dokumen Sinkronisasi Program Kerja dan Kegiatan Pemberdayaan Masyarakat yang Dilakukan oleh Pemerintah dan Swasta di Wilayah Kerja Kecamatan	3 Dokumen	185.291.461	1 Dokumen	63.087.400	1 Dokumen	34.838.000	1 Dokumen	5.200.000	1 Dokumen	17.037.100				1 Dokumen	17.037.100	100	48.9	2 Dokumen	80.124.500	66.67	43.24	KASI PEMBERDAYAAN DESA DAN KELURAHAN	204%
20	7.01.03.2.01.0003	Peningkatan Efektifitas Kegiatan Pemberdayaan Masyarakat di Wilayah Kecamatan	Jumlah Laporan Peningkatan Efektivitas Kegiatan Pemberdayaan Masyarakat di Wilayah Kecamatan	6 Laporan	84.080.860	1 Laporan	5.830.000	1 Laporan	48.864.400	1 Laporan	5.600.000	1 Laporan	18.104.200				1 Laporan	18.104.200	100	37.05	2 Laporan	23.934.200	33.33	28.47	Kasi Pemberdayaan Masyarakat	270%
				Rata-rata Capaian Kinerja (Sub Kegiatan) (%)											83.81	45.76			68.89	54.11						
				Predikat Kinerja (Sub Kegiatan)											Sangat Tinggi	Rendah			Tinggi	Rendah						
	7.01.03.2.06	Pemberdayaan dan Kesejahteraan Keluarga Tingkat Kecamatan dan Kelurahan	Persentase Penyelenggaraan Pemberdayaan Masyarakat di Tingkat Kecamatan yang Difasilitasi	100 %	227.524.500	100 %	125.093.700	100 %	75.841.500	25 %	5.200.000	40 %	26.685.500				40 %	26.685.500	40	35.19	40 %	151.779.200	40	66.71		114%
21	7.01.03.2.06.0006	Peningkatan Kesadaran Keluarga dalam Peningkatan Pendidikan dan Keterampilan untuk Mewujudkan Sumber Daya Manusia yang Berkualitas dan Berdaya Saing	Jumlah Keluarga yang Mengikuti Peningkatan Kesadaran Keluarga dalam Peningkatan Pendidikan dan Keterampilan untuk Mewujudkan Sumber Daya Manusia yang Berkualitas dan Berdaya Saing	150 Keluarga	227.524.500	50 Keluarga	125.093.700	50 Keluarga	75.841.500	0 Keluarga	5.200.000	0 Keluarga	26.685.500				0 Keluarga	26.685.500	0	35.19	50 Keluarga	151.779.200	33.33	66.71	Kasi Pemberdayaan Masyarakat	
				Rata-rata Capaian Kinerja (Sub Kegiatan) (%)											0	35.19			33.33	66.71						
				Predikat Kinerja (Sub Kegiatan)											Sangat Rendah	Sangat Rendah			Sangat Rendah	Tinggi						
				Rata-rata Capaian Kinerja (Kegiatan) (%)											45	39.88			45	54.78						
				Predikat Kinerja (Kegiatan)											Rendah	Rendah			Rendah	Rendah						
4	7.01.04	PROGRAM KOORDINASI KETENTRAMAN DAN KETERTIBAN UMUM	Jumlah laporan koordinasi ketentraman dan ketertiban umum	6 Laporan	348.591.259	1 Laporan	119.478.800	1 Laporan	125.284.600	0 Laporan	13.000.000	0 Laporan	41.964.400				0 Laporan	41.964.400	0	33.5	1 Laporan	161.443.200	16.67	46.31	Sekretaris Camat	
	7.01.04.2.01	Koordinasi Upaya Penyelenggaraan Ketenteraman dan Keteritiban Umum	Persentase Penyelenggaraan Ketentraman dan Keteritiban Umum di Tingkat Kecamatan yang Difasilitasi	100 %	348.591.259	100 %	119.478.800	100 %	125.284.600	25 %	13.000.000	35 %	41.964.400				35 %	41.964.400	35	33.5	35 %	161.443.200	35	46.31		104%
22	7.01.04.2.01.0001	Sinergitas dengan Kepolisian Negara Republik Indonesia, Tentara Nasional Indonesia dan Instansi Vertikal di Wilayah Kecamatan	Sinergitas dengan Kepolisian Negara Republik Indonesia, Tentara Nasional Indonesia dan Instansi Vertikal di Wilayah Kecamatan	6 Laporan	348.591.259	1 Laporan	119.478.800	1 Laporan	125.284.600	1 Laporan	13.000.000	1 Laporan	41.964.400				1 Laporan	41.964.400	100	33.5	2 Laporan	161.443.200	33.33	46.31	Kasi Ketentraman dan Keteritiban umum	299%
				Rata-rata Capaian Kinerja (Sub Kegiatan) (%)											100	33.5			33.33	46.31						
				Predikat Kinerja (Sub Kegiatan)											Sangat Tinggi	Sangat Rendah			Sangat Rendah	Rendah						
				Rata-rata Capaian Kinerja (Kegiatan) (%)											35	33.5			35	46.31						
				Predikat Kinerja (Kegiatan)											Sangat Rendah	Sangat Rendah			Sangat Rendah	Rendah						

No	Kode	Program / Kegiatan / Sub Kegiatan	Indikator Kinerja Program (Outcome) / Kegiatan (Output) / Sub Kegiatan (Sub Output)	Target Renstra Perangkat Daerah Kabupaten Pada Tahun 2026 Akhir Periode Renstra Perangkat Daerah	Realisasi Capaian Kinerja Perangkat Daerah Kabupaten Sampai Dengan Tahun Lalu (2023)	Target Kinerja dan Anggaran Renja Perangkat Daerah Kabupaten Tahun Berjalan 2024 yang dievaluasi	Realisasi Kinerja Pada Triwulan								Realisasi Capaian Kinerja dan Anggaran Renja SKPD 2024 yang dievaluasi	Tingkat Capaian Kinerja dan Realisasi Anggaran Renja Perangkat Daerah Tahun 2024 (%)	Realisasi Kinerja dan Anggaran Renstra Perangkat Daerah Kabupaten s/d Tahun 2024	Tingkat Capaian Kinerja dan Realisasi Anggaran Renstra Perangkat Daerah Kabupaten s/d Tahun 2024	Unit Perangkat Daerah PenanggungJawab	Nilai Efisiensi					
							I		II		III	IV													
1	2	3	4	5		6		7		8		9		10	11	12		13=12/7x100%		14=6+12		15=14/5x100%		16	17=K13/Rp13x100%
				K	Rp	K	Rp	K	Rp	K	Rp	K	Rp	K	Rp	K	Rp	K	Rp	K	Rp	K	Rp		
5	7.01.05	PROGRAM PENYELENGGARAAN URUSAN PEMERINTAHAN UMUM	Jumlah laporan penyelenggaraan urusan pemerintahan umum	6 Laporan	2.212.227.602	1 Laporan	339.053.100	1 Laporan	132.636.600	0 Laporan	7.800.000	0 Laporan	40.560.000			0 Laporan	40.560.000	0	30.58	1 Laporan	379.613.100	16.67	17.16	Sekretaris Camat	
	7.01.05.2.01	Penyelenggaraan Urusan Pemerintahan Umum Sesuai Penugasan Kepala Daerah	Persentase pelaksanaan kegiatan penyelenggaraan urusan pemerintahan umum sesuai penugasan kepala daerah	100 %	2.212.227.602	100 %	339.053.100	100 %	132.636.600	25 %	7.800.000	30 %	40.560.000			30 %	40.560.000	30	30.58	30 %	379.613.100	30	17.16		98%
23	7.01.05.2.01.0001	Pembinaan Wawasan Kebangsaan dan Ketahanan Nasional dalam rangka Memantapkan Pengamalan Pancasila, Pelaksanaan Undang-Undang Dasar Negara Republik Indonesia Tahun 1945, Pelestarian Bhinneka Tunggal Ika serta Pemertahanan dan Pemeliharaan Keutuhan Negara Kesatuan Republik Indonesia	Jumlah Orang yang Mengikuti Pembinaan Wawasan Kebangsaan dan Ketahanan Nasional dalam rangka Memantapkan pengamalan Pancasila, Pelaksanaan Undang-Undang Dasar Negara Republik Indonesia Tahun 1945, Pelestarian Bhinneka Tunggal Ika serta Pemertahanan dan Pemeliharaan Keutuhan Negara Kesatuan Republik Indonesia	450 Orang	337.619.756	450 Orang	143.304.900	0 Orang	0	0 Orang	0	0 Orang	0			0 Orang	0			450 Orang	143.304.900	100	42.45	Kasi Ketentraman dan Keterlibatan Umum	
24	7.01.05.2.01.0004	Pembinaan Kerukunan Antar Suku dan Intra Suku, Umat Beragama, Ras, dan Golongan Lainnya Guna Mewujudkan Stabilitas Keamanan Lokal, Regional, dan Nasional	Jumlah Orang yang Mengikuti Pembinaan Kerukunan Antar Suku dan Intra Suku, Umat Beragama, Ras dan Golongan Lainnya Guna Mewujudkan Stabilitas Keamanan Lokal, Regional, dan Nasional	126 Orang	337.619.756	0 Orang	0	126 Orang	63.560.000	0 Orang	7.800.000	0 Orang	23.400.000			0 Orang	23.400.000	0	36.82		23.400.000		6.93		
25	7.01.05.2.01.0007	Pelaksanaan Semua Urusan Pemerintahan yang Bukan Merupakan Kewenangan Daerah dan Tidak Dilaksanakan oleh Instansi Vertikal	Jumlah Dokumen Semua Urusan Pemerintahan yang Bukan Merupakan Kewenangan Daerah dan Tidak Dilaksanakan oleh Instansi Vertikal	4 Dokumen	1.536.988.090	1 Dokumen	195.748.200	1 Dokumen	69.076.600	0 Dokumen	0	0 Dokumen	17.160.000			0 Dokumen	17.160.000	0	24.84	1 Dokumen	212.908.200	25	13.85	Kasi Pelayanan dan Kesejahteraan Sosial	
			Rata-rata Capaian Kinerja (Sub Kegiatan) (%)															0	30.83			62.5	21.08		
			Predikat Kinerja (Sub Kegiatan)															Sangat Rendah	Sangat Rendah			Tinggi	Sangat Rendah		
			Rata-rata Capaian Kinerja (Kegiatan) (%)															30	30.58			30	17.16		
			Predikat Kinerja (Kegiatan)															Sangat Rendah	Sangat Rendah			Sangat Rendah	Sangat Rendah		
6	7.01.06	PROGRAM PEMBINAAN DAN PENGAWASAN PEMERINTAHAN DESA	Jumlah laporan pembinaan dan pengawasan pemerintahan desa	6 Laporan	1.328.920.850	1 Laporan	211.587.500	1 Laporan	258.044.000	0 Laporan	27.200.000	0 Laporan	86.315.000			0 Laporan	86.315.000	0	33.45	1 Laporan	297.902.500	16.67	22.42	Sekretaris Camat	
	7.01.06.2.01	Fasilitasi, Rekomendasi dan Koordinasi Pembinaan dan Pengawasan Pemerintahan Desa	Jumlah Desa dan Kelurahan yang Dibina dan Diawasi Pembangunannya	21 Desa	1.328.920.850	21 Desa	211.587.500	21 Desa	258.044.000	21 Desa	27.200.000	21 Desa	86.315.000			21 Desa	86.315.000	100	33.45	21 Desa	297.902.500	100	22.42		299%
26	7.01.06.2.01.0002	Fasilitasi Administrasi Tata Pemerintahan Desa	Jumlah Dokumen yang Difasilitasi dalam Rangka Administrasi Tata Pemerintahan Desa	3 Dokumen	268.784.908	1 Dokumen	70.479.100	1 Dokumen	49.958.600	1 Dokumen	5.200.000	1 Dokumen	15.600.000			1 Dokumen	15.600.000	100	31.23	2 Dokumen	86.079.100	66.67	32.03	Kasi penyelenggaraan pemerintahan	320%
27	7.01.06.2.01.0003	Fasilitasi Pengelolaan Keuangan Desa dan Pendayagunaan Aset Desa	Jumlah Dokumen yang Difasilitasi dalam Rangka Pengelolaan Keuangan Desa dan Pendayagunaan Aset Desa	4 Dokumen	321.278.000	1 Dokumen	88.390.200	1 Dokumen	55.340.400	1 Dokumen	6.400.000	1 Dokumen	23.018.500			1 Dokumen	23.018.500	100	41.59	2 Dokumen	111.408.700	50	34.68	Kasi Pembangunan	240%
28	7.01.06.2.01.0009	Fasilitasi Sinkronisasi Perencanaan Pembangunan Daerah dengan Pembangunan Desa	Jumlah Dokumen Sinkronisasi Perencanaan Pembangunan Daerah dengan Pembangunan Desa	4 Dokumen	317.072.182	0 Dokumen	0	1 Dokumen	18.085.000	1 Dokumen	2.600.000	1 Dokumen	8.400.000			1 Dokumen	8.400.000	100	46.45	1 Dokumen	8.400.000	25	2.65	Kasi Pembangunan	215%
29	7.01.06.2.01.0013	Fasilitasi Penyusunan Perencanaan Pembangunan Partisipatif	Jumlah Dokumen Fasilitasi dalam rangka Perencanaan Pembangunan Partisipatif	4 Dokumen	104.083.578	1 Dokumen	52.718.200	1 Dokumen	38.867.800	1 Dokumen	5.200.000	1 Dokumen	19.796.500			1 Dokumen	19.796.500	100	50.93	2 Dokumen	72.514.700	50	69.67	Kasi Pembangunan	196%
30	7.01.06.2.01.0015	Fasilitasi Penataan, Pemanfaatan, dan Pendayagunaan Ruang Desa serta Penetapan dan Penegasan Batas Desa	Jumlah Dokumen Fasilitasi dalam Rangka Penataan, Pemanfaatan dan Pendayagunaan Ruang Desa serta Penetapan dan Penegasan Batas Desa	4 Dokumen	317.702.182	0 Dokumen	0	1 Dokumen	95.792.200	1 Dokumen	7.800.000	1 Dokumen	19.500.000			1 Dokumen	19.500.000	100	20.36	1 Dokumen	19.500.000	25	6.14	Kasi Penyelenggaraan Pemerintahan	491%
			Rata-rata Capaian Kinerja (Sub Kegiatan) (%)															100	38.11			43.33	29.03		
			Predikat Kinerja (Sub Kegiatan)															Sangat Tinggi	Rendah			Rendah	Sangat Rendah		
			Rata-rata Capaian Kinerja (Kegiatan) (%)															100	33.45			100	22.42		
			Predikat Kinerja (Kegiatan)															Sangat Tinggi	Sangat Rendah			Sangat Tinggi	Sangat Rendah		
			Rata-rata Capaian Kinerja (Seluruh Program) (%)															17.95	37.62			31.58	30.64		
			Predikat Kinerja (Seluruh Program)															Sangat Rendah	Sangat Rendah			Sangat Rendah	Sangat Rendah		
			Rata-rata Capaian Kinerja (Seluruh Kegiatan) (%)															50.42	37.93			37.92	40.01		
			Predikat Kinerja (Seluruh Kegiatan)															Rendah	Sangat Rendah			Sangat Rendah	Rendah		
			Rata-rata Capaian Kinerja (Seluruh Sub Kegiatan) (%)															68.35	41.61			44.74	47.83		
			Predikat Kinerja (Seluruh Sub Kegiatan)															Tinggi	Rendah			Rendah	Rendah		
			Jumlah Anggaran dari seluruh Program		5.671.808.980		1.165.494.506		2.500.076.464						2.500.076.464										

KECAMATAN PARINGIN SELATAN																									
TRIWULAN II TAHUN 2024																									
No	Kode	Program / Kegiatan / Sub Kegiatan	Indikator Kinerja Program (Outcome) / Kegiatan (Output) / Sub Kegiatan (Sub Output)	Target Renstra Perangkat Daerah Kabupaten Pada Tahun 2026 Akhir Periode Renstra Perangkat Daerah		Realisasi Capaian Kinerja Perangkat Daerah Kabupaten Sampai Dengan Tahun Lalu (2023)		Target Kinerja dan Anggaran Renja Perangkat Daerah Kabupaten Tahun Berjalan 2024 yang dievaluasi		Realisasi Kinerja Pada Triwulan				Realisasi Capaian Kinerja dan Anggaran Renja SKPD 2024 yang dievaluasi		Tingkat Capaian Kinerja dan Realisasi Anggaran Renja Perangkat Daerah Tahun 2024 (%)		Realisasi Kinerja dan Anggaran Renstra Perangkat Daerah Kabupaten s/d Tahun 2024		Tingkat Capaian Kinerja dan Realisasi Anggaran Renstra Perangkat Daerah Kabupaten s/d Tahun 2024		Unit Perangkat Daerah Penanggung Jawab	Nilai Efisiensi		
										I	II	III	IV												
1	2	3	4	5		6		7		8		9		10	11	12		13=12/7x100%		14=6+12		15=14/5x100%		16	17=K13/Rp13x100%
				K	Rp	K	Rp	K	Rp	K	Rp	K	Rp	K	Rp	K	Rp	K	Rp	K	Rp	K	Rp		
1	7.01.01	PROGRAM PENUNJANG URUSAN PEMERINTAHAN DAERAH KABUPATEN/KOTA	Nilai SAKIP Perangkat Daerah	71.48 Nilai	36.211.122.538	71.45 Nilai	8.936.114.947	71.44 Nilai	6.888.033.419	71.42 Nilai	1.004.974.175	71.42 Nilai	3.051.556.412			71.42 Nilai	3.051.556.412	99.97	44.3	71.42 Nilai	11.987.671.359	99.92	33.1	Sekretaris Camat	226%
	2.15.01.2.01	Perencanaan, Penganggaran, dan Evaluasi Kinerja Perangkat Daerah	Persentase Penyusunan Dokumen Perencanaan, Penganggaran, dan Evaluasi Kinerja Perangkat Daerah	100 Persen	78.796.937	100 Persen	10.190.000	100 Persen	19.402.700	25 Persen	0	50 Persen	16.073.000			50 Persen	16.073.000	50	82.84	50 Persen	26.263.000	50	33.33		60%
1	2.15.01.2.01.01	Penyusunan Dokumen Perencanaan Perangkat Daerah	Jumlah Dokumen Perencanaan Perangkat Daerah	16 Dokumen	78.796.937	8 Dokumen	10.190.000	4 Dokumen	19.402.700	1 Dokumen	0	3 Dokumen	16.073.000			3 Dokumen	16.073.000	75	82.84	11 Dokumen	26.263.000	68.75	33.33	Kasubbag Perencanaan dan Keuangan	91%
				Rata-rata Capaian Kinerja (Sub Kegiatan) (%)												75	82.84			68.75	33.33				
				Predikat Kinerja (Sub Kegiatan)												Sangat Tinggi	Sangat Tinggi			Tinggi	Sangat Rendah				
	2.15.01.2.02	Administrasi Keuangan Perangkat Daerah	Persentase Layanan Administrasi Keuangan Perangkat Daerah Yang Baik	100 persen	29.734.213.114	100 persen	7.257.913.148	100 persen	5.443.374.419	25 persen	841.114.144	50 persen	2.344.560.483			50 persen	2.344.560.483	50	43.07	50 persen	9.602.473.631	50	32.29		116%
2	2.15.01.2.02.01	Penyediaan Gaji dan Tunjangan ASN	Jumlah Orang yang Menerima Gaji dan Tunjangan ASN	122 Orang / Bulan	29.335.809.714	39 Orang / Bulan	7.126.731.548	28 Orang / Bulan	5.389.594.419	28 Orang / Bulan	829.654.144	28 Orang / Bulan	2.317.400.483			28 Orang / Bulan	2.317.400.483	100	43	28 Orang / Bulan	9.444.132.031	22.95	32.19	Kasubbag Perencanaan dan Keuangan	233%
3	2.15.01.2.02.03	Pelaksanaan Penatausahaan dan Pengujian/Verifikasi Keuangan SKPD	Jumlah Dokumen Penatausahaan dan Pengujian/Verifikasi Keuangan SKPD	48 Dokumen	398.403.400	24 Dokumen	131.181.600	12 Dokumen	53.780.000	3 Dokumen	11.460.000	6 Dokumen	27.160.000			6 Dokumen	27.160.000	50	50.5	30 Dokumen	158.341.600	62.5	39.74	Kasubbag Perencanaan dan Keuangan	99%
				Rata-rata Capaian Kinerja (Sub Kegiatan) (%)												75	46.75			42.73	35.97				
				Predikat Kinerja (Sub Kegiatan)												Sangat Tinggi	Rendah			Rendah	Sangat Rendah				
	2.15.01.2.05	Administrasi Kepegawaian Perangkat Daerah	Persentase Layanan Administrasi Kepegawaian Perangkat Daerah yang Baik	100 Persen	495.159.594	100 Persen	57.294.000	100 Persen	126.787.400	25 Persen	0	50 Persen	58.326.000			50 Persen	58.326.000	50	46	50 Persen	115.620.000	50	23.35		109%
4	2.15.01.2.05.02	Pengadaan Pakaian Dinas beserta Atribut Kelengkapannya	Jumlah Paket Pakaian Dinas beserta Atribut Kelengkapan	16 Paket	495.159.594	2 Paket	57.294.000	5 Paket	126.787.400	0 Paket	0	2 Paket	58.326.000			2 Paket	58.326.000	40	46	4 Paket	115.620.000	25	23.35	Kasubbag Umpeg	87%
				Rata-rata Capaian Kinerja (Sub Kegiatan) (%)												40	46			25	23.35				
				Predikat Kinerja (Sub Kegiatan)												Rendah	Rendah			Sangat Rendah	Sangat Rendah				
	2.15.01.2.06	Administrasi Umum Perangkat Daerah	Persentase Layanan Administrasi Umum Perangkat Daerah yang Baik	100 Persen	2.683.793.947	100 Persen	803.456.478	100 Persen	552.303.700	25 Persen	75.429.738	50 Persen	271.230.979			50 Persen	271.230.979	50	49.11	50 Persen	1.074.687.457	50	40.04		102%
5	2.15.01.2.06.01	Penyediaan Komponen Instalasi Listrik/Penerangan Bangunan Kantor	Jumlah Paket Komponen Instalasi Listrik/Penerangan Bangunan Kantor yang Disediakan	4 Paket	67.712.915	2 Paket	17.252.500	1 Paket	13.566.500	0 Paket	0	0 Paket	13.289.400			0 Paket	13.289.400	0	97.96	2 Paket	30.541.900	50	45.1	Kasubbag Umum dan Kepegawaian	
6	2.15.01.2.06.05	Penyediaan Barang Cetakan dan Penggandaan	Jumlah Paket Barang Cetakan dan Penggandaan yang Disediakan	4 Paket	268.977.125	2 Paket	63.346.000	1 Paket	55.647.500	0 Paket	0	0 Paket	23.233.000			0 Paket	23.233.000	0	41.75	2 Paket	86.579.000	50	32.19	Kasubbag Umum dan Kepegawaian	
7	2.15.01.2.06.09	Penyelenggaraan Rapat Koordinasi dan Konsultasi SKPD	Jumlah Laporan Penyelenggaraan Rapat Koordinasi dan Konsultasi SKPD	48 Laporan	2.347.103.907	2 Laporan	722.857.978	12 Laporan	483.089.700	3 Laporan	75.429.738	6 Laporan	234.708.579			6 Laporan	234.708.579	50	48.58	8 Laporan	957.566.557	16.67	40.8	Kasubbag Umum dan Kepegawaian	103%
				Rata-rata Capaian Kinerja (Sub Kegiatan) (%)												16.67	62.76			38.89	39.36				
				Predikat Kinerja (Sub Kegiatan)												Sangat Rendah	Tinggi			Rendah	Rendah				
	2.15.01.2.08	Penyediaan Jasa Penunjang Urusan Pemerintahan Daerah	Persentase Penyediaan Jasa Penunjang Urusan Pemerintahan Daerah yang Baik	100 Persen	2.723.910.657	100 Persen	669.567.621	100 Persen	596.543.300	25 Persen	79.430.293	50 Persen	309.017.950			50 Persen	309.017.950	50	51.8	50 Persen	978.585.571	50	35.93		97%
8	2.15.01.2.08.02	Penyediaan Jasa Komunikasi, Sumber Daya Air dan Listrik	Jumlah Laporan Penyediaan Jasa Komunikasi, Sumber Daya Air dan Listrik	48 Laporan	901.682.549	24 Laporan	179.270.830	12 Laporan	163.447.900	3 Laporan	15.346.885	6 Laporan	52.586.526			6 Laporan	52.586.526	50	32.17	30 Laporan	231.857.356	62.5	25.71	Kasubbag Umum dan Kepegawaian	155%
9	2.15.01.2.08.04	Penyediaan Jasa Pelayanan Umum Kantor	Jumlah Laporan Penyediaan Jasa Pelayanan Umum Kantor yang Disediakan	48 Laporan	1.822.228.108	24 Laporan	490.296.791	12 Laporan	433.095.400	3 Laporan	64.083.408	6 Laporan	256.431.424			6 Laporan	256.431.424	50	59.21	30 Laporan	746.728.215	62.5	40.98	Kasubbag Umum dan Kepegawaian	84%
				Rata-rata Capaian Kinerja (Sub Kegiatan) (%)												50	45.69			62.5	33.35				
				Predikat Kinerja (Sub Kegiatan)												Rendah	Rendah			Tinggi	Sangat Rendah				
	2.15.01.2.09	Pemeliharaan Barang Milik Daerah Penunjang Urusan Pemerintahan Daerah	Persentase Pemeliharaan Barang Milik Daerah Penunjang Urusan Perangkat Daerah yang Baik	100 Persen	495.248.289	71.58 Persen	137.693.700	100 Persen	149.621.900	25 Persen	9.000.000	50 Persen	52.348.000			50 Persen	52.348.000	50	34.99	50 Persen	190.041.700	50	38.37		143%
10	2.15.01.2.09.01	Penyediaan Jasa Pemeliharaan, Biaya Pemeliharaan, dan Pajak Kendaraan Perorangan Dinas atau Kendaraan Dinas Jabatan	Jumlah Kendaraan Perorangan Dinas atau Kendaraan Dinas Jabatan yang Dipelihara dan Dibayarkan Pajaknya	76 Unit	495.248.289	27 Unit	137.693.700	18 Unit	149.621.900	1 Unit	9.000.000	8 Unit	52.348.000			8 Unit	52.348.000	44.44	34.99	35 Unit	190.041.700	46.05	38.37	Kasubbag Umum dan Kepegawaian	127%
				Rata-rata Capaian Kinerja (Sub Kegiatan) (%)												44.44	34.99			46.05	38.37				
				Predikat Kinerja (Sub Kegiatan)												Rendah	Sangat Rendah			Rendah	Rendah				
				Rata-rata Capaian Kinerja (Kegiatan) (%)												50	51.3			50	33.89				
				Predikat Kinerja (Kegiatan)												Rendah	Rendah			Rendah	Sangat Rendah				
2	7.01.02	PROGRAM PENYELENGGARAAN PEMERINTAHAN DAN PELAYANAN PUBLIK	Jumlah Laporan Penyelenggaraan Pemerintahan dan Pelayanan Publik	4 Laporan	847.903.023	0 Laporan	0	1 Laporan	248.913.300	0 Laporan	11.700.000	0 Laporan	108.820.000			0 Laporan	108.820.000	0	43.72		108.820.000		12.83	Sekretaris Camat	

No	Kode	Program / Kegiatan / Sub Kegiatan	Indikator Kinerja Program (Outcome) / Kegiatan (Output) / Sub Kegiatan (Sub Output)	Target Renstra Perangkat Daerah Kabupaten Pada Tahun 2026 Akhir Periode Renstra Perangkat Daerah		Realisasi Capaian Kinerja Perangkat Daerah Kabupaten Sampai Dengan Tahun Lalu (2023)		Target Kinerja dan Anggaran Renja Perangkat Daerah Kabupaten Tahun Berjalan 2024 yang dievaluasi		Realisasi Kinerja Pada Triwulan				Realisasi Capaian Kinerja dan Anggaran Renja SKPD 2024 yang dievaluasi		Tingkat Capaian Kinerja dan Realisasi Anggaran Renja Perangkat Daerah Tahun 2024 (%)		Realisasi Kinerja dan Anggaran Renstra Perangkat Daerah Kabupaten s/d Tahun 2024		Tingkat Capaian Kinerja dan Realisasi Anggaran Renstra Perangkat Daerah Kabupaten s/d Tahun 2024		Unit Perangkat Daerah Penanggung Jawab	Nilai Efisiensi				
										I		II												III	IV		
1	2	3	4	5		6		7		8		9		10	11	12		13=12/7x100%		14=6+12		15=14/5x100%		16	17=K13/Rp13x100%		
				K	Rp	K	Rp	K	Rp	K	Rp	K	Rp	K	Rp	K	Rp	K	Rp	K	Rp	K	Rp				
	7.01.02.2.02	Penyelenggaraan Urusan Pemerintahan yang Tidak Dilaksanakan oleh Unit Kerja Perangkat Daerah yang Ada di Kecamatan	Persentase Penyelenggaraan Pelayanan di Tingkat Kecamatan Sesuai Standar Pelayanan	100 Persen	847.903.023	0 Persen	0	100 Persen	248.913.300	25 Persen	11.700.000	50 Persen	108.820.000					50 Persen	108.820.000	50	43.72	50 Persen	108.820.000	50	12.83		114%
11	7.01.02.2.02.0002	Fasilitasi Percepatan Pencapaian Standar Pelayanan Minimal di Wilayah Kecamatan	Jumlah Laporan Fasilitasi Percepatan Pencapaian Standar Pelayanan Minimal di Wilayah Kecamatan	6 Laporan	169.902.300	0 Laporan	0	2 Laporan	51.330.000	0 Laporan	11.700.000	1 Laporan	27.420.000					1 Laporan	27.420.000	50	53.42	1 Laporan	27.420.000	16.67	16.14	Kepala Seksi Pelayanan dan Kesejahteraan Sosial	94%
12	7.01.02.2.02.0003	Peningkatan Efektifitas Pelaksanaan Pelayanan kepada Masyarakat di Wilayah Kecamatan	Jumlah Laporan Peningkatan Efektifitas Pelaksanaan Pelayanan kepada Masyarakat di Wilayah Kecamatan	3 Laporan	678.000.723	0 Laporan	0	1 Laporan	197.583.300	0 Laporan	0	0 Laporan	81.400.000					0 Laporan	81.400.000	0	41.2		81.400.000		12.01	Kepala Seksi Pelayanan dan Kesejahteraan Sosial	
		Rata-rata Capaian Kinerja (Sub Kegiatan) (%)																25	47.31			16.67	14.08				
		Predikat Kinerja (Sub Kegiatan)																Sangat Rendah	Rendah			Sangat Rendah	Sangat Rendah				
		Rata-rata Capaian Kinerja (Kegiatan) (%)																50	43.72			50	12.83				
		Predikat Kinerja (Kegiatan)																Rendah	Rendah			Rendah	Sangat Rendah				
3	7.01.03	PROGRAM PEMBERDAYAAN MASYARAKAT DESA DAN KELURAHAN	Jumlah Laporan Pemberdayaan Masyarakat Desa dan Kelurahan	4 Laporan	10.587.930.641	1 Laporan	2.142.459.450	1 Laporan	1.991.583.200	0 Laporan	45.380.000	0 Laporan	380.248.730					0 Laporan	380.248.730	0	19.09	1 Laporan	2.522.708.180	25	23.83	Sekretaris Camat	
	7.01.03.2.01	Koordinasi Kegiatan Pemberdayaan Desa	Persentase Penyelenggaraan Pemberdayaan Masyarakat di Tingkat Kecamatan yang Difasilitasi	100 Persen	760.911.840	99.47 Persen	96.965.000	100 Persen	199.564.000	25 Persen	7.800.000	50 Persen	73.900.000					50 Persen	73.900.000	50	37.03	50 Persen	170.865.000	50	22.46		135%
13	7.01.03.2.01.0002	Sinkronisasi Program Kerja dan Kegiatan Pemberdayaan Masyarakat yang Dilakukan oleh Pemerintah dan Swasta di Wilayah Kerja Kecamatan	Jumlah Dokumen Sinkronisasi Program Kerja dan Kegiatan Pemberdayaan Masyarakat yang Dilakukan oleh Pemerintah dan Swasta di Wilayah Kerja Kecamatan	3 Dokumen	235.552.840	0 Dokumen	0	1 Dokumen	71.164.000	0 Dokumen	3.900.000	0 Dokumen	13.300.000					0 Dokumen	13.300.000	0	18.69		13.300.000		5.65	Kepala Seksi Pemberdayaan Masyarakat	
14	7.01.03.2.01.0003	Peningkatan Efektifitas Kegiatan Pemberdayaan Masyarakat di Wilayah Kecamatan	Jumlah Laporan Peningkatan Efektifitas Kegiatan Pemberdayaan Masyarakat di Wilayah Kecamatan	37 Laporan	525.359.000	2 Laporan	96.965.000	12 Laporan	128.400.000	3 Laporan	3.900.000	6 Laporan	60.600.000					6 Laporan	60.600.000	50	47.2	8 Laporan	157.565.000	21.62	29.99	Kepala Seksi Pemberdayaan Masyarakat	106%
		Rata-rata Capaian Kinerja (Sub Kegiatan) (%)																25	32.95			21.62	17.82				
		Predikat Kinerja (Sub Kegiatan)																Sangat Rendah	Sangat Rendah			Sangat Rendah	Sangat Rendah				
	7.01.03.2.02	Kegiatan Pemberdayaan Kelurahan	Persentase Penyelenggaraan Pemberdayaan Masyarakat di Tingkat Kecamatan yang Difasilitasi	100 Persen	9.532.826.001	96.76 Persen	1.931.331.950	100 Persen	1.703.139.200	25 Persen	29.500.000	50 Persen	255.074.900					50 Persen	255.074.900	50	14.98	50 Persen	2.186.406.850	50	22.94		334%
15	7.01.03.2.02.0001	Peningkatan Partisipasi Masyarakat dalam Forum Musyawarah Perencanaan Pembangunan di Kelurahan	Jumlah Lembaga Kemasyarakatan yang Berpartisipasi dalam Forum Musyawarah Perencanaan Pembangunan di Kelurahan	24 Lembaga Kemasyarakatan	449.634.000	6 Lembaga Kemasyarakatan	293.220.000	6 Lembaga Kemasyarakatan	43.900.000	0 Lembaga Kemasyarakatan	7.000.000	3 Lembaga Kemasyarakatan	15.300.000					3 Lembaga Kemasyarakatan	15.300.000	50	34.85	9 Lembaga Kemasyarakatan	308.520.000	37.5	68.62	Kepala Seksi Pemerintahan, Ketentraman dan Ketertiban Umum Kelurahan Batu Piring	143%
16	7.01.03.2.02.0002	Pembangunan Sarana dan Prasarana Kelurahan	Jumlah Sarana dan Prasarana Kelurahan yang Terbangun	8 Unit	3.980.482.200	4 Unit	983.174.400	2 Unit	154.121.000	0 Unit	0	0 Unit	0					0 Unit	0	0	0	4 Unit	983.174.400	50	24.7	Lurah Batu Piring	
17	7.01.03.2.02.0003	Pemberdayaan Masyarakat di Kelurahan	Jumlah Pokmas dan Ormas yang Melaksanakan Pemberdayaan Masyarakat di Kelurahan	12 Pokmas / Ormas	2.409.703.354	5 Pokmas / Ormas	381.308.800	2 Pokmas / Ormas	743.534.500	0 Pokmas / Ormas	0	1 Pokmas / Ormas	69.490.000					1 Pokmas / Ormas	69.490.000	50	9.35	6 Pokmas / Ormas	450.798.800	50	18.71	Lurah Batu Piring	535%
18	7.01.03.2.02.0004	Evaluasi Kelurahan	Jumlah Laporan Hasil Evaluasi Kelurahan	6 Laporan	2.693.006.447	2 Laporan	273.628.750	2 Laporan	761.583.700	1 Laporan	22.500.000	1 Laporan	170.284.900					1 Laporan	170.284.900	50	22.36	3 Laporan	443.913.650	50	16.48	Kepala Seksi Pemerintahan, Ketentraman dan Ketertiban Umum Kelurahan Batu Piring	224%
		Rata-rata Capaian Kinerja (Sub Kegiatan) (%)																37.5	16.64			46.88	32.13				
		Predikat Kinerja (Sub Kegiatan)																Sangat Rendah	Sangat Rendah			Rendah	Sangat Rendah				
	7.01.03.2.06	Pemberdayaan dan Kesejahteraan Keluarga Tingkat Kecamatan dan Kelurahan	Persentase Penyelenggaraan Pemberdayaan Masyarakat di Tingkat Kecamatan yang Difasilitasi	100 Persen	294.192.800	96.56 Persen	114.162.500	100 Persen	88.880.000	25 Persen	8.080.000	50 Persen	51.273.830					50 Persen	51.273.830	50	57.69	50 Persen	165.436.330	50	56.23		87%
19	7.01.03.2.06.0006	Peningkatan Kesadaran Keluarga dalam Peningkatan Pendidikan dan Keterampilan untuk Mewujudkan Sumber Daya Manusia yang Berkualitas dan Berdaya Saing	Jumlah Keluarga yang Mengikuti Peningkatan Kesadaran Keluarga dalam Peningkatan Pendidikan dan Keterampilan untuk Mewujudkan Sumber Daya Manusia yang Berkualitas dan Berdaya Saing	30 Keluarga	294.192.800	10 Keluarga	114.162.500	10 Keluarga	88.880.000	0 Keluarga	8.080.000	5 Keluarga	51.273.830					5 Keluarga	51.273.830	50	57.69	15 Keluarga	165.436.330	50	56.23	Kepala Seksi Pemberdayaan Masyarakat	87%
		Rata-rata Capaian Kinerja (Sub Kegiatan) (%)																50	57.69			50	56.23				
		Predikat Kinerja (Sub Kegiatan)																Rendah	Tinggi			Rendah	Sedang				
		Rata-rata Capaian Kinerja (Kegiatan) (%)																50	36.57			50	33.88				
		Predikat Kinerja (Kegiatan)																Rendah	Sangat Rendah			Rendah	Sangat Rendah				
4	7.01.04	PROGRAM KOORDINASI KETENTRAMAN DAN KETERTIBAN UMUM	Jumlah Laporan Koordinasi Ketentraman dan Ketertiban Umum	4 Laporan	345.418.360	0 Laporan	0	1 Laporan	104.356.000	0 Laporan	9.000.000	0 Laporan	52.812.000					0 Laporan	52.812.000	0	50.61		52.812.000		15.29	Sekretaris Camat	
	7.01.04.2.01	Koordinasi Upaya Penyelenggaraan Ketenteraman dan Ketertiban Umum	Persentase Penyelenggaraan Ketentraman dan Ketertiban Umum di Tingkat Kecamatan yang Difasilitasi	100 Persen	345.418.360	0 Persen	0	100 Persen	104.356.000	25 Persen	9.000.000	50 Persen	52.812.000					50 Persen	52.812.000	50	50.61	50 Persen	52.812.000	50	15.29		99%

No	Kode	Program / Kegiatan / Sub Kegiatan	Indikator Kinerja Program (Outcome) / Kegiatan (Output) / Sub Kegiatan (Sub Output)	Target Renstra Perangkat Daerah Kabupaten Pada Tahun 2026 Akhir Periode Renstra Perangkat Daerah		Realisasi Capaian Kinerja Perangkat Daerah Kabupaten Sampai Dengan Tahun Lalu (2023)		Target Kinerja dan Anggaran Renja Perangkat Daerah Kabupaten Tahun Berjalan 2024 yang dievaluasi		Realisasi Kinerja Pada Triwulan								Realisasi Capaian Kinerja dan Anggaran Renja SKPD 2024 yang dievaluasi	Tingkat Capaian Kinerja dan Realisasi Anggaran Renja Perangkat Daerah Tahun 2024 (%)	Realisasi Kinerja dan Anggaran Renstra Perangkat Daerah Kabupaten s/d Tahun 2024		Tingkat Capaian Kinerja dan Realisasi Anggaran Renstra Perangkat Daerah Kabupaten s/d Tahun 2024		Unit Perangkat Daerah Penanggung Jawab	Nilai Efisiensi					
										I		II		III	IV	Realisasi Capaian Kinerja dan Anggaran Renja SKPD 2024 yang dievaluasi														
1	2	3	4	5		6		7		8		9		10	11	12		13=12/7x100%		14=6+12		15=14/5x100%		16	17=K13/Rp13x100%					
				K	Rp	K	Rp	K	Rp	K	Rp	K	Rp	K	Rp	K	Rp	K	Rp	K	Rp	K	Rp							
20	7.01.04.2.01.0001	Sinergitas dengan Kepolisian Negara Republik Indonesia, Tentara Nasional Indonesia dan Instansi Vertikal di Wilayah Kecamatan	Jumlah Laporan Hasil Sinergitas dengan Kepolisian Negara Republik Indonesia, Tentara Nasional Indonesia dan Instansi Vertikal di Wilayah Kecamatan	3 Laporan	345.418.360	0 Laporan	0	1 Laporan	104.356.000	0 Laporan	9.000.000	0 Laporan	52.812.000					0 Laporan	52.812.000	0	50.61		52.812.000		15.29	Kepala Seksi Ketentraman dan Keterlibatan Umum				
				Rata-rata Capaian Kinerja (Sub Kegiatan) (%)																			0	50.61			0	15.29		
				Predikat Kinerja (Sub Kegiatan)																			Sangat Rendah	Rendah			Sangat Rendah	Sangat Rendah		
				Rata-rata Capaian Kinerja (Kegiatan) (%)																			50	50.61			50	15.29		
				Predikat Kinerja (Kegiatan)																			Rendah	Rendah			Rendah	Sangat Rendah		
5	7.01.05	PROGRAM PENYELENGGARAAN URUSAN PEMERINTAHAN UMUM	Jumlah Laporan Penyelenggaraan Urusan Pemerintahan Umum	4 Laporan	7.620.000	0 Laporan	0	1 Laporan	7.620.000	0 Laporan	0	1 Laporan	7.534.000					1 Laporan	7.534.000	100	98.87	1 Laporan	7.534.000	25	98.87	Sekretaris Camat	101%			
	7.01.05.2.01	Penyelenggaraan Urusan Pemerintahan Umum Sesuai Penugasan Kepala Daerah	Jumlah Desa dan Kelurahan yang Dibina dan Diawasi Administrasi Pemerintahnya	16 Desa dan Kelurahan	7.620.000	0 Desa dan Kelurahan	0	16 Desa dan Kelurahan	7.620.000	16 Desa dan Kelurahan	0	16 Desa dan Kelurahan	7.534.000					16 Desa dan Kelurahan	7.534.000	100	98.87	16 Desa dan Kelurahan	7.534.000	100	98.87		101%			
21	7.01.05.2.01.0004	Pembinaan Kerukunan Antar Suku dan Intra Suku, Umat Beragama, Ras, dan Golongan Lainnya Guna Mewujudkan Stabilitas Keamanan Lokal, Regional, dan Nasional	Jumlah Orang yang Mengikuti Pembinaan Kerukunan Antar Suku dan Intra Suku, Umat Beragama, Ras, dan Golongan Lainnya Guna Mewujudkan Stabilitas Keamanan Lokal, Regional, dan Nasional	100 Orang	7.620.000	0 Orang	0	100 Orang	7.620.000	0 Orang	0	100 Orang	7.534.000					100 Orang	7.534.000	100	98.87	100 Orang	7.534.000	100	98.87	Kepala Seksi Ketentraman dan Keterlibatan Umum	101%			
				Rata-rata Capaian Kinerja (Sub Kegiatan) (%)																			100	98.87			100	98.87		
				Predikat Kinerja (Sub Kegiatan)																			Sangat Tinggi	Sangat Tinggi			Sangat Tinggi	Sangat Tinggi		
				Rata-rata Capaian Kinerja (Kegiatan) (%)																			100	98.87			100	98.87		
				Predikat Kinerja (Kegiatan)																			Sangat Tinggi	Sangat Tinggi			Sangat Tinggi	Sangat Tinggi		
6	7.01.06	PROGRAM PEMBINAAN DAN PENGAWASAN PEMERINTAHAN DESA	Jumlah Laporan Pembinaan dan Pengawasan Pemerintahan Desa	4 Laporan	1.383.746.916	1 Laporan	297.702.500	1 Laporan	241.503.600	0 Laporan	26.400.000	0 Laporan	106.263.600					0 Laporan	106.263.600	0	44	1 Laporan	403.966.100	25	29.19	Sekretaris Camat				
	7.01.06.2.01	Fasilitasi, Rekomendasi dan Koordinasi Pembinaan dan Pengawasan Pemerintahan Desa	Jumlah Desa dan Kelurahan yang Dibina dan Diawasi Pembangunannya	16 Desa dan Kelurahan	1.383.746.916	16 Desa dan Kelurahan	297.702.500	16 Desa dan Kelurahan	241.503.600	16 Desa dan Kelurahan	26.400.000	16 Desa dan Kelurahan	106.263.600					16 Desa dan Kelurahan	106.263.600	100	44	16 Desa dan Kelurahan	403.966.100	100	29.19		227%			
22	7.01.06.2.01.0002	Fasilitasi Administrasi Tata Pemerintahan Desa	Jumlah Dokumen yang Difasilitasi dalam Rangka Administrasi Tata Pemerintahan Desa	4 Dokumen	641.571.500	2 Dokumen	263.840.000	1 Dokumen	40.650.000	0 Dokumen	9.600.000	0 Dokumen	19.200.000					0 Dokumen	19.200.000	0	47.23	2 Dokumen	283.040.000	50	44.12	Kepala Seksi Pemerintahan				
23	7.01.06.2.01.0013	Fasilitasi Penyusunan Perencanaan Pembangunan Partisipatif	Jumlah Dokumen Fasilitasi dalam Rangka Penyusunan Perencanaan Pembangunan Partisipatif	8 Dokumen	593.556.416	2 Dokumen	33.862.500	2 Dokumen	155.953.600	1 Dokumen	12.900.000	1 Dokumen	79.263.600					1 Dokumen	79.263.600	50	50.83	3 Dokumen	113.126.100	37.5	19.06	Kepala Seksi Pembangunan	98%			
24	7.01.06.2.01.0015	Fasilitasi Penataan, Pemanfaatan, dan Pendayagunaan Ruang Desa serta Penetapan dan Penegasan Batas Desa	Jumlah Dokumen Fasilitasi dalam rangka Penataan, Pemanfaatan, dan Pendayagunaan Ruang Desa serta Penetapan dan Penegasan Batas Desa	3 Dokumen	148.619.000	0 Dokumen	0	1 Dokumen	44.900.000	0 Dokumen	3.900.000	0 Dokumen	7.800.000					0 Dokumen	7.800.000	0	17.37		7.800.000		5.25	Kepala Seksi Pemerintahan				
				Rata-rata Capaian Kinerja (Sub Kegiatan) (%)																			16.67	38.48			43.75	22.81		
				Predikat Kinerja (Sub Kegiatan)																			Sangat Rendah	Rendah			Rendah	Sangat Rendah		
				Rata-rata Capaian Kinerja (Kegiatan) (%)																			100	44			100	29.19		
				Predikat Kinerja (Kegiatan)																			Sangat Tinggi	Rendah			Sangat Tinggi	Sangat Rendah		
				Rata-rata Capaian Kinerja (Seluruh Program) (%)																			33.33	50.1			43.73	35.52		
				Predikat Kinerja (Seluruh Program)																			Sangat Rendah	Rendah			Rendah	Sangat Rendah		
				Rata-rata Capaian Kinerja (Seluruh Kegiatan) (%)																			57.69	50.36			57.69	35.47		
				Predikat Kinerja (Seluruh Kegiatan)																			Tinggi	Rendah			Tinggi	Sangat Rendah		
				Rata-rata Capaian Kinerja (Seluruh Sub Kegiatan) (%)																			37.89	45.28			46.51	32.62		
				Predikat Kinerja (Seluruh Sub Kegiatan)																			Sangat Rendah	Rendah			Rendah	Sangat Rendah		
				Jumlah Anggaran dari seluruh Program		9.482.009.519				1.097.454.175				3.707.234.742					3.707.234.742											

KECAMATAN PARINGIN
TRIWULAN II TAHUN 2024

No	Kode	Program / Kegiatan / Sub Kegiatan	Indikator Kinerja Program (Outcome) / Kegiatan (Output) / Sub Kegiatan (Sub Output)	Target Renstra Perangkat Daerah Kabupaten Pada Tahun 2026 Akhir Periode Renstra Perangkat Daerah	Realisasi Capaian Kinerja Perangkat Daerah Kabupaten Sampai Dengan Tahun Lalu (2023)		Target Kinerja dan Anggaran Renja Perangkat Daerah Kabupaten Tahun Berjalan 2024 yang dievaluasi		Realisasi Kinerja Pada Triwulan				Realisasi Capaian Kinerja dan Anggaran Renja SKPD 2024 yang dievaluasi	Tingkat Capaian Kinerja dan Realisasi Anggaran Renja Perangkat Daerah Tahun 2024 (%)	Realisasi Kinerja dan Anggaran Renstra Perangkat Daerah Kabupaten s/d Tahun 2024	Tingkat Capaian Kinerja dan Realisasi Anggaran Renstra Perangkat Daerah Kabupaten s/d Tahun 2024		Unit Perangkat Daerah Penanggung Jawab	Nilai Efisiensi						
					I	II	III	IV																	
1	2	3	4	5		6		7		8		9		10	11	12		13=12/7x100%		14=6+12		15=14/5x100%		16	17=K13/Rp13x100%
				K	Rp	K	Rp	K	Rp	K	Rp	K	Rp	K	Rp	K	Rp	K	Rp	K	Rp	K	Rp		
1	7.01.01	PROGRAM PENUNJANG URUSAN PEMERINTAHAN DAERAH KABUPATEN/KOTA	Nilai SAKIP Perangkat Daerah	78 nilai	39.859.944.740	71.1 nilai	6.344.766.770	74 nilai	7.917.335.674	71 nilai	1.458.619.364	71 nilai	4.156.403.570			71 nilai	4.156.403.570	95.95	52.5	142.1 nilai	10.501.170.340	182.18	26.35	Kecamatan Paringin	183%
	2.15.01.2.01	Perencanaan, Penganggaran, dan Evaluasi Kinerja Perangkat Daerah	Persentase Penyusunan Dokumen Perencanaan, Penganggaran, dan Evaluasi Kinerja Perangkat Daerah	100 %	161.427.777	100 %	18.503.000	100 %	33.726.400	25 %	2.130.000	50 %	14.036.000			50 %	14.036.000	50	41.62	150 %	32.539.000	150	20.16	Kecamatan Paringin	120%
1	2.15.01.2.01.01	Penyusunan Dokumen Perencanaan Perangkat Daerah	Jumlah Dokumen Perencanaan Perangkat	12 Dokumen	35.701.432	0 Dokumen	0	4 Dokumen	11.324.800	0 Dokumen	210.000	1 Dokumen	6.116.000			1 Dokumen	6.116.000	25	54.01	1 Dokumen	6.116.000	8.33	17.13	Kecamatan Paringin	46%
2	2.15.01.2.01.02	Koordinasi dan Penyusunan Dokumen RKA-SKPD	Jumlah Dokumen RKA-SKPD dan Laporan Hasil Koordinasi Penyusunan Dokumen RKA-SKPD	6 Dokumen	33.843.349	0 Dokumen	0	2 Dokumen	10.735.400	0 Dokumen	1.920.000	1 Dokumen	4.970.000			1 Dokumen	4.970.000	50	46.3	1 Dokumen	4.970.000	16.67	14.69	Kecamatan Paringin	108%
3	2.15.01.2.01.06	Koordinasi dan Penyusunan Laporan Capaian Kinerja dan Ikhtisar Realisasi Kinerja SKPD	Jumlah Laporan Capaian Kinerja dan Ikhtisar Realisasi Kinerja SKPD dan Laporan Hasil Koordinasi Penyusunan Laporan Capaian Kinerja dan Ikhtisar Realisasi Kinerja SKPD	36 Laporan	91.882.996	6 Laporan	18.503.000	6 Laporan	11.666.200	0 Laporan	0	1 Laporan	2.950.000			1 Laporan	2.950.000	16.67	25.29	7 Laporan	21.453.000	19.44	23.35	Kecamatan Paringin	66%
				Rata-rata Capaian Kinerja (Sub Kegiatan) (%)														30.56	41.87			14.81	18.39		
				Predikat Kinerja (Sub Kegiatan)														Sangat Rendah	Rendah			Sangat Rendah	Sangat Rendah		
	2.15.01.2.02	Administrasi Keuangan Perangkat Daerah	Persentase Layanan Administrasi Keuangan Perangkat Daerah Yang Baik	100 %	29.127.356.317	100 %	4.657.503.123	100 %	5.302.413.744	25 %	1.051.023.104	50 %	2.851.030.705			50 %	2.851.030.705	50	53.77	150 %	7.508.533.828	150	25.78	Kecamatan Paringin	93%
4	2.15.01.2.02.01	Penyediaan Gaji dan Tunjangan ASN	Jumlah orang yang menerima Gaji dan Tunjangan	204 Orang/bulan	29.127.356.317	34 Orang/bulan	4.657.503.123	34 Orang/bulan	5.302.413.744	0 Orang/bulan	1.051.023.104	0 Orang/bulan	2.851.030.705			0 Orang/bulan	2.851.030.705	0	53.77	34 Orang/bulan	7.508.533.828	16.67	25.78	Kecamatan Paringin	
				Rata-rata Capaian Kinerja (Sub Kegiatan) (%)														0	53.77			16.67	25.78		
				Predikat Kinerja (Sub Kegiatan)														Sangat Rendah	Rendah			Sangat Rendah	Sangat Rendah		
	2.15.01.2.05	Administrasi Kepegawaian Perangkat Daerah	Persentase Layanan Administrasi Kepegawaian Perangkat Daerah Yang Baik	100 %	272.570.700	100 %	67.987.900	100 %	161.788.500	0 %	0	25 %	88.000.000			25 %	88.000.000	25	54.39	125 %	155.987.900	125	57.23	Kecamatan Paringin	46%
5	2.15.01.2.05.02	Pengadaan Pakaian Dinas beserta Atribut Kelengkapannya	Jumlah paket pakaian Dinas beserta Atribut Kelengkapan	200 Paket	272.570.700	40 Paket	67.987.900	40 Paket	161.788.500	0 Paket	0	6 Paket	88.000.000			6 Paket	88.000.000	15	54.39	46 Paket	155.987.900	23	57.23	Kecamatan Paringin	28%
				Rata-rata Capaian Kinerja (Sub Kegiatan) (%)														15	54.39			23	57.23		
				Predikat Kinerja (Sub Kegiatan)														Sangat Rendah	Rendah			Sangat Rendah	Tinggi		
	2.15.01.2.06	Administrasi Umum Perangkat Daerah	Persentase Layanan Administrasi Umum Perangkat Daerah Yang Baik	100 %	4.327.866.138	100 %	697.891.486	100 %	1.223.756.100	25 %	178.451.725	50 %	653.206.196			50 %	653.206.196	50	53.38	150 %	1.351.097.682	150	31.22	Kecamatan Paringin	94%
6	2.15.01.2.06.01	Penyediaan Komponen Instalasi Listrik/Penerangan Bangunan Kantor	Jumlah paket instalasi listrik/penerangan bangunan kantor yang disediakan	72 Paket	109.996.989	12 Paket	15.793.200	12 Paket	23.569.700	0 Paket	0	3 Paket	16.202.000			3 Paket	16.202.000	25	68.74	15 Paket	31.995.200	20.83	29.09	Kecamatan Paringin	36%
7	2.15.01.2.06.02	Penyediaan Peralatan dan Perlengkapan Kantor	Jumlah paket peralatan dan perlengkapan kantor yang disediakan	72 Paket	750.364.774	12 Paket	57.032.300	12 Paket	496.651.300	0 Paket	0	3 Paket	164.500.000			3 Paket	164.500.000	25	33.12	15 Paket	221.532.300	20.83	29.52	Kecamatan Paringin	75%
8	2.15.01.2.06.05	Penyediaan Barang Cetakan dan Penggandaan	Jumlah paket barang cetakan dan penggandaan yang disediakan	72 Paket	189.010.658	12 Paket	29.015.500	12 Paket	25.511.800	3 Paket	3.279.400	6 Paket	15.424.800			6 Paket	15.424.800	50	60.46	18 Paket	44.440.300	25	23.51	Kecamatan Paringin	83%
9	2.15.01.2.06.06	Penyediaan Bahan Bacaan dan Peraturan Perundang-undangan	Jumlah dokumen bahan bacaan dan peraturan perundang-undangan yang disediakan	72 Dokumen	44.518.680	12 Dokumen	6.720.000	12 Dokumen	5.268.000	0 Dokumen	0	5 Dokumen	2.680.000			5 Dokumen	2.680.000	41.67	50.87	17 Dokumen	9.400.000	23.61	21.11	Kecamatan Paringin	82%
10	2.15.01.2.06.09	Penyelenggaraan Rapat Koordinasi dan Konsultasi SKPD	Jumlah laporan penyelenggaraan rapat koordinasi dan konsultasi SKPD	72 Laporan	3.233.975.037	12 Laporan	589.330.486	12 Laporan	672.755.300	3 Laporan	175.172.325	6 Laporan	454.399.396			6 Laporan	454.399.396	50	67.54	18 Laporan	1.043.729.882	25	32.27	Kecamatan Paringin	74%
				Rata-rata Capaian Kinerja (Sub Kegiatan) (%)														38.33	56.15			23.05	27.1		
				Predikat Kinerja (Sub Kegiatan)														Rendah	Sedang			Sangat Rendah	Sangat Rendah		
	2.15.01.2.07	Pengadaan Barang Milik Daerah Penunjang Urusan Pemerintah Daerah	Persentase Pengadaan Barang Milik Daerah Penunjang Urusan Perangkat Daerah sesuai ketentuan	100 %	245.097.558	100 %	28.408.000	100 %	56.443.000	0 %	0	25 %	32.400.000			25 %	32.400.000	25	57.4	125 %	60.808.000	125	24.81	Kecamatan Paringin	44%
11	2.15.01.2.07.05	Pengadaan Mebel	Jumlah paket mebel yang disediakan	120 Unit	245.097.558	20 Unit	28.408.000	20 Unit	56.443.000	0 Unit	0	7 Unit	32.400.000			7 Unit	32.400.000	35	57.4	27 Unit	60.808.000	22.5	24.81	Kecamatan Paringin	61%
				Rata-rata Capaian Kinerja (Sub Kegiatan) (%)														35	57.4			22.5	24.81		
				Predikat Kinerja (Sub Kegiatan)														Sangat Rendah	Tinggi			Sangat Rendah	Sangat Rendah		
	2.15.01.2.08	Penyediaan Jasa Penunjang Urusan Pemerintahan Daerah	Persentase Penyediaan Jasa Penunjang Urusan Perangkat Daerah Yang baik	100 %	4.559.695.081	100 %	701.424.947	100 %	904.889.970	25 %	199.154.535	50 %	426.841.369			50 %	426.841.369	50	47.17	150 %	1.128.266.316	150	24.74	Kecamatan Paringin	106%
12	2.15.01.2.08.02	Penyediaan Jasa Komunikasi, Sumber Daya Air dan Listrik	Jumlah laporan penyediaan jasa komunikasi, sumber daya air dan listrik yang disediakan	72 Laporan	740.590.269	12 Laporan	133.174.467	12 Laporan	128.824.450	3 Laporan	17.603.535	6 Laporan	50.761.169			6 Laporan	50.761.169	50	39.4	18 Laporan	183.935.636	25	24.84	Kecamatan Paringin	127%
13	2.15.01.2.08.04	Penyediaan Jasa Pelayanan Umum Kantor	Jumlah laporan penyediaan jasa pelayanan umum kantor yang disediakan	72 Laporan	3.819.104.812	12 Laporan	568.250.480	12 Laporan	776.065.520	3 Laporan	181.551.000	6 Laporan	376.080.200			6 Laporan	376.080.200	50	48.46	18 Laporan	944.330.680	25	24.73	Kecamatan Paringin	103%
				Rata-rata Capaian Kinerja (Sub Kegiatan) (%)														50	43.93			25	24.79		
				Predikat Kinerja (Sub Kegiatan)														Rendah	Rendah			Sangat Rendah	Sangat Rendah		
	2.15.01.2.09	Pemeliharaan Barang Milik Daerah Penunjang Urusan Pemerintahan Daerah	Persentase Pemeliharaan Barang Milik Daerah Penunjang Urusan Perangkat Daerah Yang Baik	100 %	1.165.931.169	100 %	173.048.314	100 %	234.317.960	25 %	27.860.000	50 %	90.889.300			50 %	90.889.300	50	38.79	150 %	263.937.614	150	22.64	Kecamatan Paringin	129%
14	2.15.01.2.09.02	Penyediaan Jasa Pemeliharaan, Biaya Pemeliharaan, Pajak dan Perizinan Kendaraan Dinas Operasional atau Lapangan	Jumlah kendaraan dinas operasional atau lapangan yang dipelihara dan dibayarkan pajak dan perizinannya	201 Unit	759.637.168	35 Unit	103.303.114	35 Unit	163.036.120	8 Unit	10.460.000	10 Unit	56.089.300			10 Unit	56.089.300	28.57	34.4	45 Unit	159.392.414	22.39	20.98	Kecamatan Paringin	83%

No	Kode	Program / Kegiatan / Sub Kegiatan	Indikator Kinerja Program (Outcome) / Kegiatan (Output) / Sub Kegiatan (Sub Output)	Target Renstra Perangkat Daerah Kabupaten Pada Tahun 2026 Akhir Periode Renstra Perangkat Daerah		Realisasi Capaian Kinerja Perangkat Daerah Kabupaten Sampai Dengan Tahun Lalu (2023)		Target Kinerja dan Anggaran Renja Perangkat Daerah Kabupaten Tahun Berjalan 2024 yang dievaluasi		Realisasi Kinerja Pada Triwulan						Realisasi Capaian Kinerja dan Anggaran Renja SKPD 2024 yang dievaluasi	Tingkat Capaian Kinerja dan Realisasi Anggaran Renja Perangkat Daerah Tahun 2024 (%)		Realisasi Kinerja dan Anggaran Renstra Perangkat Daerah Kabupaten s/d Tahun 2024		Tingkat Capaian Kinerja dan Realisasi Anggaran Renstra Perangkat Daerah Kabupaten s/dTahun 2024		Unit Perangkat Daerah Penanggung Jawab	Nilai Efisiensi	
										I		II		III	IV										
1	2	3	4	5		6		7		8		9		10	11	12		13=12/7x100%		14=6+12		15=14/5x100%		16	17=K13/Rp13x100%
				K	Rp	K	Rp	K	Rp	K	Rp	K	Rp	K	Rp	K	Rp	K	Rp	K	Rp	K	Rp		
15	2.15.01.2.09.09	Pemeliharaan/Rehabilitasi Gedung Kantor dan Bangunan Lainnya	Jumlah gedung kantor dan bangunan lainnya yang dipelihara/direhabilitasi	18 Unit	406.294.001	3 Unit	69.745.200	3 Unit	71.281.840	1 Unit	17.400.000	2 Unit	34.800.000			2 Unit	34.800.000	66.67	48.82	5 Unit	104.545.200	27.78	25.73	Kecamatan Paringin	137%
				Rata-rata Capaian Kinerja (Sub Kegiatan) (%)														47.62	41.61			25.09	23.36		
				Predikat Kinerja (Sub Kegiatan)														Rendah	Rendah			Sangat Rendah	Sangat Rendah		
				Rata-rata Capaian Kinerja (Kegiatan) (%)														42.86	49.5			142.86	29.51		
				Predikat Kinerja (Kegiatan)														Rendah	Rendah			Sangat Tinggi	Sangat Rendah		
2	7.01.02	PROGRAM PENYELENGGARAAN PEMERINTAHAN DAN PELAYANAN PUBLIK	JUMLAH LAPORAN PENYELENGGARAAN PEMERINTAHAN DAN PELAYANAN PUBLIK	6 Laporan	1.296.752.627	1 Laporan	108.034.000	1 Laporan	402.102.340	0 Laporan	34.980.000	0 Laporan	182.446.100			0 Laporan	182.446.100	0	45.37	1 Laporan	290.480.100	16.67	22.4	Kecamatan Paringin	
	7.01.02.2.02	Penyelenggaraan Urusan Pemerintahan yang Tidak Dilaksanakan oleh Unit Kerja Perangkat Daerah yang Ada di Kecamatan	Persentase Penyelenggaraan Pelayanan di Tingkat Kecamatan sesuai Standar Pelayanan	100 %	1.296.752.627	100 %	108.034.000	100 %	402.102.340	25 %	34.980.000	50 %	182.446.100			50 %	182.446.100	50	45.37	150 %	290.480.100	150	22.4	Kecamatan Paringin	110%
16	7.01.02.2.02.0002	Fasilitasi Percepatan Pencapaian Standar Pelayanan Minimal di Wilayah Kecamatan	Jumlah Laporan Fasilitasi Percepatan Pencapaian Standar Pelayanan Minimal di Wilayah Kecamatan	3 Laporan	481.129.947	1 Laporan	108.034.000	1 Laporan	152.618.540	0 Laporan	26.450.000	0 Laporan	92.926.100			0 Laporan	92.926.100	0	60.89	1 Laporan	200.960.100	33.33	41.77	Kecamatan Paringin	
17	7.01.02.2.02.0003	Peningkatan Efektifitas Pelaksanaan Pelayanan kepada Masyarakat di Wilayah Kecamatan	Jumlah laporan peningkatan efektifitas pelaksanaan pelayanan kepada masyarakat di wilayah kecamatan	16 Laporan	815.622.680	0 Laporan	0	4 Laporan	249.483.800	0 Laporan	8.530.000	1 Laporan	89.520.000			1 Laporan	89.520.000	25	35.88	1 Laporan	89.520.000	6.25	10.98	Kecamatan Paringin	70%
				Rata-rata Capaian Kinerja (Sub Kegiatan) (%)														12.5	48.39			19.79	26.38		
				Predikat Kinerja (Sub Kegiatan)														Sangat Rendah	Rendah			Sangat Rendah	Sangat Rendah		
				Rata-rata Capaian Kinerja (Kegiatan) (%)														50	45.37			150	22.4		
				Predikat Kinerja (Kegiatan)														Rendah	Rendah			Sangat Tinggi	Sangat Rendah		
3	7.01.03	PROGRAM PEMBERDAYAAN MASYARAKAT DESA DAN KELURAHAN	JUMLAH LAPORAN PEMBERDAYAAN MASYARAKAT DESA DAN KELURAHAN	6 Laporan	15.587.901.251	1 Laporan	2.831.916.379	1 Laporan	3.305.711.800	0 Laporan	63.960.000	0 Laporan	372.937.260			0 Laporan	372.937.260	0	11.28	1 Laporan	3.204.853.639	16.67	20.56	Kecamatan Paringin	
	7.01.03.2.01	Koordinasi Kegiatan Pemberdayaan Desa	Persentase Penyelenggaraan Pemberdayaan Masyarakat di Tingkat Kecamatan yang Difasilitasi	100 %	1.419.436.429	100 %	105.467.200	100 %	326.699.200	25 %	37.070.000	50 %	95.380.000			50 %	95.380.000	50	29.2	150 %	200.847.200	150	14.15	Kecamatan paringin	171%
18	7.01.03.2.01.0001	Peningkatan Partisipasi Masyarakat dalam Forum Musyawarah Perencanaan Pembangunan di Desa	Jumlah Lembaga Kemasyarakatan yang Berpartisipasi dalam Forum Musyawarah Perencanaan Pembangunan di Desa	42 LK	83.239.241	0 LK	0	14 LK	26.404.200	0 LK	0	7 LK	3.690.000			7 LK	3.690.000	50	13.98	7 LK	3.690.000	16.67	4.43	Kecamatan Paringin	358%
19	7.01.03.2.01.0002	Sinkronisasi Program Kerja dan Kegiatan Pemberdayaan Masyarakat yang Dilakukan oleh Pemerintah dan Swasta di Wilayah Kerja Kecamatan	Jumlah Dokumen Sinkronisasi Program Kerja dan Kegiatan Pemberdayaan Masyarakat yang Dilakukan oleh Pemerintah dan Swasta di Wilayah Kerja Kecamatan	8 Dokumen	126.831.375	2 Dokumen	8.277.200	2 Dokumen	37.470.000	0 Dokumen	1.620.000	1 Dokumen	2.860.000			1 Dokumen	2.860.000	50	7.63	3 Dokumen	11.137.200	37.5	8.78	Kecamatan Paringin	655%
20	7.01.03.2.01.0003	Peningkatan Efektifitas Kegiatan Pemberdayaan Masyarakat di Wilayah Kecamatan	Jumlah Laporan Peningkatan Efektivitas Kegiatan Pemberdayaan Masyarakat di Wilayah Kecamatan	24 Laporan	1.209.365.813	4 Laporan	97.190.000	4 Laporan	262.825.000	0 Laporan	35.450.000	2 Laporan	88.830.000			2 Laporan	88.830.000	50	33.8	6 Laporan	186.020.000	25	15.38	Kecamatan Paringin	148%
				Rata-rata Capaian Kinerja (Sub Kegiatan) (%)														50	18.47			26.39	9.53		
				Predikat Kinerja (Sub Kegiatan)														Rendah	Sangat Rendah			Sangat Rendah	Sangat Rendah		
	7.01.03.2.02	Kegiatan Pemberdayaan Kelurahan	Persentase Penyelenggaraan Pemberdayaan Masyarakat di Tingkat Kecamatan yang Difasilitasi	100 %	13.512.436.736	100 %	2.619.258.455	100 %	2.799.362.200	0 %	0	25 %	199.779.000			25 %	199.779.000	25	7.14	125 %	2.819.037.455	125	20.86		350%
21	7.01.03.2.02.0002	Pembangunan Sarana dan Prasarana Kelurahan	Jumlah Sarana dan Prasarana Kelurahan yang terbangun	72 Unit	8.983.602.504	12 Unit	1.921.759.455	12 Unit	1.796.945.500	0 Unit	0	2 Unit	87.950.000			2 Unit	87.950.000	16.67	4.89	14 Unit	2.009.709.455	19.44	22.37	Kelurahan	341%
22	7.01.03.2.02.0003	Pemberdayaan Masyarakat di Kelurahan	Jumlah Kelompok Masyarakat/ Organisasi yang melaksanakan Pemberdayaan Masyarakat di Kelurahan	72 Pokmas/ Ormas	4.528.834.232	12 Pokmas/ Ormas	697.499.000	12 Pokmas/ Ormas	1.002.416.700	0 Pokmas/ Ormas	0	2 Pokmas/ Ormas	111.829.000			2 Pokmas/ Ormas	111.829.000	16.67	11.16	14 Pokmas/ Ormas	809.328.000	19.44	17.87	Kelurahan	149%
				Rata-rata Capaian Kinerja (Sub Kegiatan) (%)														16.67	8.03			19.44	20.12		
				Predikat Kinerja (Sub Kegiatan)														Sangat Rendah	Sangat Rendah			Sangat Rendah	Sangat Rendah		
	7.01.03.2.06	Pemberdayaan dan Kesejahteraan Keluarga Tingkat Kecamatan dan Kelurahan	Persentase Penyelenggaraan Pemberdayaan Masyarakat di Tingkat Kecamatan yang Difasilitasi	100 %	656.028.086	100 %	107.190.724	100 %	179.650.400	25 %	26.890.000	50 %	77.778.260			50 %	77.778.260	50	43.29	150 %	184.968.984	150	28.2	Kecamatan Paringin	116%
23	7.01.03.2.06.0006	Peningkatan Kesadaran Keluarga dalam Peningkatan Pendidikan dan Keterampilan untuk Mewujudkan Sumber Daya Manusia yang Berkualitas dan Berdaya Saing	Jumlah Keluarga yang Mengikuti Peningkatan Kesadaran Keluarga dalam Peningkatan Pendidikan dan Keterampilan untuk Mewujudkan Sumber Daya Manusia yang Berkualitas dan Berdaya Saing	48 keluarga	100.418.474	16 keluarga	13.920.000	16 keluarga	31.853.600	0 keluarga	0	0 keluarga	6.840.000			0 keluarga	6.840.000	0	21.47	16 keluarga	20.760.000	33.33	20.67	Kecamatan Paringin	
24	7.01.03.2.06.0012	Penumbuhan dan Peningkatan Kesadaran Keluarga dalam Keterlibatan Perencanaan Kehidupan Menuju Keluarga Berkualitas	Jumlah Keluarga yang Mengikuti Penumbuhan dan Peningkatan Kesadaran Keluarga dalam Peningkatan Pendidikan dan Keterampilan untuk Mewujudkan Sumber Daya Manusia yang Berkualitas dan Berdaya Saing	64 keluarga	555.609.612	16 keluarga	93.270.724	16 keluarga	147.796.800	0 keluarga	26.890.000	0 keluarga	70.938.260			0 keluarga	70.938.260	0	48	16 keluarga	164.208.984	25	29.55	Kecamatan Paringin	
				Rata-rata Capaian Kinerja (Sub Kegiatan) (%)														0	34.74			29.17	25.11		
				Predikat Kinerja (Sub Kegiatan)														Sangat Rendah	Sangat Rendah			Sangat Rendah	Sangat Rendah		
				Rata-rata Capaian Kinerja (Kegiatan) (%)														41.67	26.54			141.67	21.07		
				Predikat Kinerja (Kegiatan)														Rendah	Sangat Rendah			Sangat Tinggi	Sangat Rendah		

No	Kode	Program / Kegiatan / Sub Kegiatan	Indikator Kinerja Program (Outcome) / Kegiatan (Output) / Sub Kegiatan (Sub Output)	Target Renstra Perangkat Daerah Kabupaten Pada Tahun 2026 Akhir Periode Renstra Perangkat Daerah	Realisasi Capaian Kinerja Perangkat Daerah Kabupaten Sampai Dengan Tahun Lalu (2023)		Target Kinerja dan Anggaran Renja Perangkat Daerah Kabupaten Tahun Berjalan 2024 yang dievaluasi		Realisasi Kinerja Pada Triwulan				Realisasi Capaian Kinerja dan Anggaran Renja SKPD 2024 yang dievaluasi	Tingkat Capaian Kinerja dan Realisasi Anggaran Renja Perangkat Daerah Tahun 2024 (%)	Realisasi Kinerja dan Anggaran Renstra Perangkat Daerah Kabupaten s/d Tahun 2024		Tingkat Capaian Kinerja dan Realisasi Anggaran Renstra Perangkat Daerah Kabupaten s/d Tahun2024		Unit Perangkat Daerah Penanggung Jawab	Nilai Efisiensi										
									I		II										III	IV								
1	2	3	4	5		6		7		8		9		10	11	12		13=12/7x100%		14=6+12		15=14/5x100%		16	17=K13/Rp13x100%					
				K	Rp	K	Rp	K	Rp	K	Rp	K	Rp	K	Rp	K	Rp	K	Rp	K	Rp	K	Rp							
4	7.01.04	PROGRAM KOORDINASI KETENTRAMAN DAN KETERTIBAN UMUM	JUMLAH LAPORAN KOORDINASI KETENTRAMAN DAN KETERTIBAN UMUM	6 Laporan	1.054.512.358	1 Laporan	165.640.000	1 Laporan	279.477.100	0 Laporan	46.340.000	0 Laporan	186.189.500				0 Laporan	186.189.500	0	66.62	1 Laporan	351.829.500	16.67	33.36	Kecamatan Paringin					
	7.01.04.2.01	Koordinasi Upaya Penyelenggaraan Ketenteraman dan Ketertiban Umum	Persentase Penyelenggaraan Ketentraman dan Keteritban Umum di Tingkat Kecamatan yang Difasilitasi	100 %	1.054.512.358	100 %	165.640.000	100 %	279.477.100	25 %	46.340.000	50 %	186.189.500				50 %	186.189.500	50	66.62	150 %	351.829.500	150	33.36	Kecamatan Paringin	75%				
25	7.01.04.2.01.0001	Sinergitas dengan Kepolisian Negara Republik Indonesia, Tentara Nasional Indonesia dan Instansi Vertikal di Wilayah Kecamatan	Jumlah Laporan Hasil Sinergitas dengan Kepolisian Negara Republik Indonesia, Tentara Nasional Indonesia dan Instansi Vertikal di Wilayah Kecamatan	60 Laporan	814.427.415	12 Laporan	165.640.000	12 Laporan	203.320.100	0 Laporan	43.590.000	7 Laporan	126.524.500				7 Laporan	126.524.500	58.33	62.23	19 Laporan	292.164.500	31.67	35.87	Kecamatan Paringin	94%				
26	7.01.04.2.01.0002	Harmonisasi Hubungan dengan Tokoh Agama dan Tokoh Masyarakat	Jumlah laporan pelaksanaan harmonisasi hubungan tokoh agama dan tokoh masyarakat	3 Laporan	240.084.943	0 Laporan	0	1 Laporan	76.157.000	0 Laporan	2.750.000	0 Laporan	59.665.000				0 Laporan	59.665.000	0	78.34		59.665.000		24.85	Kecamatan Paringin					
				Rata-rata Capaian Kinerja (Sub Kegiatan) (%)																			29.17	70.29			31.67	30.36		
				Predikat Kinerja (Sub Kegiatan)																			Sangat Rendah	Sangat Tinggi			Sangat Rendah	Sangat Rendah		
				Rata-rata Capaian Kinerja (Kegiatan) (%)																			50	66.62			150	33.36		
				Predikat Kinerja (Kegiatan)																			Rendah	Tinggi			Sangat Tinggi	Sangat Rendah		
5	7.01.06	PROGRAM PEMBINAAN DAN PENGAWASAN PEMERINTAHAN DESA	JUMLAH LAPORAN PEMBINAAN DAN PENGAWASAN PEMERINTAHAN DESA	6 Laporan	1.041.534.159	1 Laporan	127.284.200	1 Laporan	185.959.000	0 Laporan	17.085.000	0 Laporan	45.980.000				0 Laporan	45.980.000	0	24.73	1 Laporan	173.264.200	16.67	16.64	Kecamatan Paringin					
	7.01.06.2.01	Fasilitasi, Rekomendasi dan Koordinasi Pembinaan dan Pengawasan Pemerintahan Desa	Jumlah Desa dan Kelurahan yang Dibina dan Diawasi Administrasi Pemerintahannya	96 Desa/Kel	1.041.534.159	16 Desa/Kel	127.284.200	16 Desa/Kel	185.959.000	16 Desa/Kel	17.085.000	16 Desa/Kel	45.980.000				16 Desa/Kel	45.980.000	100	24.73	32 Desa/Kel	173.264.200	33.33	16.64	Kecamatan Paringin	404%				
27	7.01.06.2.01.0001	Fasilitasi Penyusunan Peraturan Desa dan Peraturan Kepala Desa	Jumlah Dokumen yang Difasilitasi dalam rangka Penyusunan Peraturan Desa dan Peraturan Kepala Desa	4 Dokumen	43.743.980	1 Dokumen	10.501.800	1 Dokumen	10.386.100	0 Dokumen	0	0 Dokumen	3.670.000				0 Dokumen	3.670.000	0	35.34	1 Dokumen	14.171.800	25	32.4	Kecamatan Paringin					
28	7.01.06.2.01.0002	Fasilitasi Administrasi Tata Pemerintahan Desa	Jumlah Dokumen yang Difasilitasi dalam Rangka Administrasi Tata Pemerintahan Desa	4 Dokumen	304.108.514	1 Dokumen	14.790.000	1 Dokumen	22.835.500	0 Dokumen	1.100.000	0 Dokumen	8.645.000				0 Dokumen	8.645.000	0	37.86	1 Dokumen	23.435.000	25	7.71	Kecamatan Paringin					
29	7.01.06.2.01.0003	Fasilitasi Pengelolaan Keuangan Desa dan Pendayagunaan Aset Desa	Jumlah Dokumen yang Difasilitasi dalam Rangka Pengelolaan Keuangan Desa dan Pendayagunaan Aset Desa	6 Dokumen	225.651.877	1 Dokumen	14.540.300	1 Dokumen	27.034.600	0 Dokumen	0	0 Dokumen	5.300.000				0 Dokumen	5.300.000	0	19.6	1 Dokumen	19.840.300	16.67	8.79	Kecamatan Paringin					
30	7.01.06.2.01.0009	Fasilitasi Sinkronisasi Perencanaan Pembangunan Daerah dengan Pembangunan Desa	Jumlah Dokumen Sinkronisasi Perencanaan Pembangunan Daerah dengan Pembangunan Desa	4 Dokumen	60.322.075	1 Dokumen	11.590.000	1 Dokumen	15.030.000	0 Dokumen	0	0 Dokumen	0				0 Dokumen	0	0	0	1 Dokumen	11.590.000	25	19.21	Kecamatan Paringin					
31	7.01.06.2.01.0013	Fasilitasi Penyusunan Perencanaan Pembangunan Partisipatif	Jumlah Dokumen Fasilitasi dalam Rangka Perencanaan Pembangunan Partisipatif	6 Dokumen	190.636.313	1 Dokumen	19.320.100	1 Dokumen	30.625.000	0 Dokumen	15.985.000	0 Dokumen	27.165.000				0 Dokumen	27.165.000	0	88.7	1 Dokumen	46.485.100	16.67	24.38	Kecamatan Paringin					
32	7.01.06.2.01.0015	Fasilitasi Penataan, Pemanfaatan, dan Pendayagunaan Ruang Desa serta Penetapan dan Penegasan Batas Desa	Jumlah Dokumen Fasilitasi dalam Rangka Penataan, Pemanfaatan dan Pendayagunaan Ruang Desa serta Penetapan dan Penegasan Batas Desa	64 Dokumen	217.071.400	16 Dokumen	56.542.000	16 Dokumen	80.047.800	0 Dokumen	0	0 Dokumen	1.200.000				0 Dokumen	1.200.000	0	1.5	16 Dokumen	57.742.000	25	26.6	Kecamatan Paringin					
				Rata-rata Capaian Kinerja (Sub Kegiatan) (%)																			0	30.5			22.22	19.85		
				Predikat Kinerja (Sub Kegiatan)																			Sangat Rendah	Sangat Rendah			Sangat Rendah	Sangat Rendah		
				Rata-rata Capaian Kinerja (Kegiatan) (%)																			100	24.73			33.33	16.64		
				Predikat Kinerja (Kegiatan)																			Sangat Tinggi	Sangat Rendah			Sangat Rendah	Sangat Rendah		
				Rata-rata Capaian Kinerja (Seluruh Program) (%)																			19.19	40.1			49.77	23.86		
				Predikat Kinerja (Seluruh Program)																			Sangat Rendah	Rendah			Rendah	Sangat Rendah		
				Rata-rata Capaian Kinerja (Seluruh Kegiatan) (%)																			48.08	43.3			135.26	26.32		
				Predikat Kinerja (Seluruh Kegiatan)																			Rendah	Rendah			Sangat Tinggi	Sangat Rendah		
				Rata-rata Capaian Kinerja (Seluruh Sub Kegiatan) (%)																			24.85	40.76			22.68	23.32		
				Predikat Kinerja (Seluruh Sub Kegiatan)																			Sangat Rendah	Rendah			Sangat Rendah	Sangat Rendah		
				Jumlah Anggaran dari seluruh Program								12.090.585.914		1.620.984.364		4.943.956.430			4.943.956.430											

KECAMATAN TEBING TINGGI
TRIWULAN II TAHUN 2024

No	Kode	Program / Kegiatan / Sub Kegiatan	Indikator Kinerja Program (Outcome) / Kegiatan (Output) / Sub Kegiatan (Sub Output)	Target Renstra Perangkat Daerah Kabupaten Pada Tahun 2026 Akhir Periode Renstra Perangkat Daerah	Realisasi Capaian Kinerja Perangkat Daerah Kabupaten Sampai Dengan Tahun Lalu (2023)		Target Kinerja dan Anggaran Renja Perangkat Daerah Kabupaten Tahun Berjalan 2024 yang dievaluasi		Realisasi Kinerja Pada Triwulan				Realisasi Capaian Kinerja dan Anggaran Renja SKPD 2024 yang dievaluasi	Tingkat Capaian Kinerja dan Realisasi Anggaran Renja Perangkat Daerah Tahun 2024 (%)		Realisasi Kinerja dan Anggaran Renstra Perangkat Daerah Kabupaten s/d Tahun 2024		Tingkat Capaian Kinerja dan Realisasi Anggaran Renstra Perangkat Daerah Kabupaten s/d Tahun 2024		Unit Perangkat Daerah Penanggung Jawab	Nilai Efisiensi				
					K	Rp	K	Rp	I		II			III	IV	K	Rp	K	Rp			K	Rp	K	Rp
1	2	3	4	5		6		7		8		9		10	11	12		13=12/7x100%		14=6+12		15=14/5x100%		16	17=K13/Rp13x100%
				K	Rp	K	Rp	K	Rp	K	Rp	K	Rp	K	Rp	K	Rp	K	Rp	K	Rp	K	Rp		
1	7.01.01	PROGRAM PENUNJANG URUSAN PEMERINTAHAN DAERAH KABUPATEN/KOTA	Nilai SAKIP Perangkat Daerah	70.4 Nilai	18.422.556.959	67.2 Nilai	3.061.971.052	70.4 Nilai	3.715.793.347	67.2 Nilai	572.773.613	67.2 Nilai	1.929.247.696			67.2 Nilai	1.929.247.696	95.45	51.92	67.2 Nilai	4.991.218.748	95.45	27.09	Sekretaris Camat	184%
	2.15.01.2.01	Perencanaan, Penganggaran, dan Evaluasi Kinerja Perangkat Daerah	Tersedianya dokumen perencanaan, penganggaran dan Evaluasi Perangkat Daerah Yang disampaikan Tepat Waktu	100 %	166.546.710	100 %	89.084.300	100 %	138.551.000	2 %	3.400.000	59 %	80.773.100			59 %	80.773.100	59	58.3	59 %	169.857.400	59	101.99	Sekretariat Kecamatan	101%
1	2.15.01.2.01.01	Penyusunan Dokumen Perencanaan Perangkat Daerah	Jumlah Dokumen Perencanaan SKPD	12 Dokumen	23.268.300	3 Dokumen	7.132.900	2 Dokumen	19.230.000	0 Dokumen	0	2 Dokumen	13.384.000			2 Dokumen	13.384.000	100	69.6	5 Dokumen	20.516.900	41.67	88.18	Sekretariat Kecamatan	144%
2	2.15.01.2.01.02	Koordinasi dan Penyusunan Dokumen RKA-SKPD	Jumlah Dokumen RKA-SKPD dan Laporan Hasil Koordinasi Penyusunan Dokumen RKA-SKPD	12 Dokumen	22.324.500	0 Dokumen	0	2 Dokumen	18.450.000	0 Dokumen	0	1 Dokumen	11.169.000			1 Dokumen	11.169.000	50	60.54	1 Dokumen	11.169.000	8.33	50.03	Sekretariat Kecamatan	83%
3	2.15.01.2.01.04	Koordinasi dan Penyusunan DPA SKPD	Jumlah dokumen DPA - SKPD	12 Dokumen	31.250.560	2 Dokumen	6.119.500	2 Dokumen	26.736.000	0 Dokumen	0	1 Dokumen	14.240.000			1 Dokumen	14.240.000	50	53.26	3 Dokumen	20.359.500	25	65.15	Sekretariat Kecamatan	94%
4	2.15.01.2.01.06	Koordinasi dan Penyusunan Laporan Capaian Kinerja dan Ikhtisar Realisasi Kinerja SKPD	Jumlah Laporan Capaian Kinerja dan Ikhtisar Realisasi Kinerja SKPD dan Laporan Hasil Koordinasi Penyusunan Laporan Capaian Kinerja dan Ikhtisar Realisasi Kinerja SKPD	12 Dokumen	89.703.350	2 Dokumen	75.831.900	2 Dokumen	74.135.000	1 Dokumen	3.400.000	1 Dokumen	41.980.100			1 Dokumen	41.980.100	50	56.63	3 Dokumen	117.812.000	25	131.34	Sekretariat Kecamatan	88%
			Rata-rata Capaian Kinerja (Sub Kegiatan) (%)															62.5	60.01			25	83.68		
			Predikat Kinerja (Sub Kegiatan)															Tinggi	Tinggi			Sangat Rendah	Sangat Tinggi		
	2.15.01.2.02	Administrasi Keuangan Perangkat Daerah	Terlaksananya administrasi keuangan perangkat daerah sesuai peraturan yang berlaku	100 %	15.057.535.394	100 %	2.257.545.797	100 %	2.705.600.447	19 %	516.518.203	50 %	1.343.466.588			50 %	1.343.466.588	50	49.66	50 %	3.601.012.385	50	23.92	Sekretariat kecamatan	101%
5	2.15.01.2.02.01	Penyediaan Gaji dan Tunjangan ASN	Jumlah Orang yang Menerima Gaji dan Tunjangan ASN	25 orang	14.822.127.394	15 orang	2.206.905.797	15 orang	2.649.800.447	15 orang	512.218.203	15 orang	1.317.666.588			15 orang	1.317.666.588	100	49.73	15 orang	3.524.572.385	60	23.78	Sekretariat Kecamatan	201%
6	2.15.01.2.02.03	Pelaksanaan Penatausahaan dan Pengujian/Verifikasi Keuangan SKPD	Jumlah Dokumen Penatausahaan dan Pengujian/Verifikasi Keuangan SKPD	48 Dokumen	235.408.000	12 Dokumen	50.640.000	12 Dokumen	55.800.000	1 Dokumen	4.300.000	3 Dokumen	25.800.000			3 Dokumen	25.800.000	25	46.24	15 Dokumen	76.440.000	31.25	32.47	Sekretariat Kecamatan	54%
			Rata-rata Capaian Kinerja (Sub Kegiatan) (%)															62.5	47.99			45.63	28.13		
			Predikat Kinerja (Sub Kegiatan)															Tinggi	Rendah			Rendah	Sangat Rendah		
	2.15.01.2.05	Administrasi Kepegawaian Perangkat Daerah	Terlaksananya administrasi kepegawaian perangkat daerah sesuai peraturan yang berlaku	100 %	107.500.000	100 %	20.000.000	100 %	12.292.500	0 %	0	100 %	10.920.000			100 %	10.920.000	100	88.83	100 %	30.920.000	100	28.76	Sekretariat Kecamatan	113%
7	2.15.01.2.05.02	Pengadaan Pakaian Dinas beserta Atribut Kelengkapannya	Jumlah Paket Pakaian Dinas beserta Atribut Kelengkapan	157 Paket	107.500.000	47 Paket	20.000.000	55 Paket	12.292.500	0 Paket	0	55 Paket	10.920.000			55 Paket	10.920.000	100	88.83	102 Paket	30.920.000	64.97	28.76	Sekretariat Kecamatan	113%
			Rata-rata Capaian Kinerja (Sub Kegiatan) (%)															100	88.83			64.97	28.76		
			Predikat Kinerja (Sub Kegiatan)															Sangat Tinggi	Sangat Tinggi			Tinggi	Sangat Rendah		
	2.15.01.2.06	Administrasi Umum Perangkat Daerah	Terlaksananya administrasi umum perangkat daerah sesuai peraturan yang berlaku	100 %	1.936.552.340	100 %	277.241.795	100 %	536.371.800	6 %	32.388.199	64 %	345.389.350			64 %	345.389.350	64	64.39	64 %	622.631.145	64	32.15	Sekretariat Kecamatan	99%
8	2.15.01.2.06.01	Penyediaan Komponen Instalasi Listrik/Penerangan Bangunan Kantor	Jumlah Paket Komponen Instalasi Listrik/Penerangan Bangunan Kantor yang Disediakan	49 Paket	38.535.780	1 Paket	2.250.000	12 Paket	9.510.800	0 Paket	0	2 Paket	1.225.983			2 Paket	1.225.983	16.67	12.89	3 Paket	3.475.983	6.12	9.02	Sekretariat Kecamatan	129%
9	2.15.01.2.06.02	Penyediaan Peralatan dan Perlengkapan Kantor	Jumlah Ketersediaan Peralatan dan Perlengkapan Kantor	28 buah	239.613.000	2 buah	4.264.000	8 buah	197.830.000	0 buah	0	8 buah	151.151.000			8 buah	151.151.000	100	76.4	10 buah	155.415.000	35.71	64.86	sekretariat kecamatan	131%
10	2.15.01.2.06.04	Penyediaan Bahan Logistik Kantor	Jumlah Alat Tulis Kantor yang disediakan, Jumlah Makanan dan Minuman yang disediakan	72 Paket	232.920.860	12 Paket	42.723.400	12 Paket	34.881.000	0 Paket	0	5 Paket	21.023.400			5 Paket	21.023.400	41.67	60.27	17 Paket	63.746.800	23.61	27.37	Sekretariat Kecamatan	69%
11	2.15.01.2.06.05	Penyediaan Barang Cetakan dan Penggandaan	Jumlah paket Barang Cetakan dan Penggandaan yang diadakan	72 Paket	78.385.400	12 Paket	11.182.500	12 Paket	13.220.000	2 Paket	500.000	6 Paket	6.886.900			6 Paket	6.886.900	50	52.09	18 Paket	18.069.400	25	23.05	sekretariat kecamatan	96%
12	2.15.01.2.06.09	Penyelenggaraan Rapat Koordinasi dan Konsultasi SKPD	Jumlah laporan Penyelenggaraan Rapat Koordinasi dan Konsultasi SKPD	1028 Laporan	1.347.097.300	140 Laporan	216.821.895	200 Laporan	280.930.000	15 Laporan	31.888.199	130 Laporan	165.102.067			130 Laporan	165.102.067	65	58.77	270 Laporan	381.923.962	26.26	28.35	sekretariat kecamatan	111%
			Rata-rata Capaian Kinerja (Sub Kegiatan) (%)															54.67	52.08			23.34	30.53		
			Predikat Kinerja (Sub Kegiatan)															Rendah	Rendah			Sangat Rendah	Sangat Rendah		
	2.15.01.2.07	Pengadaan Barang Milik Daerah Penunjang Urusan Pemerintah Daerah	Persentase unit pengadaan Barang Milik Daerah	100 %	197.802.080	100 %	125.401.500	0 %	0	0 %	0	0 %	0			0 %	0			100 %	125.401.500	100	63.4	Sekretariat Kecamatan	
13	2.15.01.2.07.05	Pengadaan Mebel	Jumlah Pengadaan Mebeleur yang diadakan	18 buah	197.802.080	7 buah	55.100.000	0 buah	0	0 buah	0	0 buah	0			0 buah	0			7 buah	55.100.000	38.89	27.86	sekretariat Kecamatan	
14	2.15.01.2.07.06	Pengadaan Peralatan dan Mesin Lainnya	Jumlah Pengadaan Peralatan dan mesin Lainnya yang diadakan	25 buah	0	15 buah	70.301.500	0 buah	0	0 buah	0	0 buah	0			0 buah	0			15 buah	70.301.500	60		Sekretariat Kecamatan	
			Rata-rata Capaian Kinerja (Sub Kegiatan) (%)															0	0			49.45	27.86		
			Predikat Kinerja (Sub Kegiatan)															Sangat Rendah	Sangat Rendah			Rendah	Sangat Rendah		
	2.15.01.2.08	Penyediaan Jasa Penunjang Urusan Pemerintahan Daerah	Tersedianya jasa penunjang urusan pemerintahan daerah	100 %	225.572.325	100 %	162.992.649	100 %	186.423.450	9 %	16.167.211	46 %	85.949.658			46 %	85.949.658	46	46.1	46 %	248.942.307	46	110.36	Sekretariat Kecamatan	100%
15	2.15.01.2.08.01	Penyediaan Jasa Surat Menyurat	Waktu Penyediaan Jasa Surat Menyurat	72 Bulan	96.852.635	12 Bulan	72.842.000	12 Bulan	80.043.500	3 Bulan	6.200.000	6 Bulan	38.976.000			6 Bulan	38.976.000	50	48.69	18 Bulan	111.818.000	25	115.45	Sekretariat Kecamatan	103%
16	2.15.01.2.08.02	Penyediaan Jasa Komunikasi, Sumber Daya Air dan Listrik	Jumlah Laporan Penyediaan Jasa Komunikasi, Sumber Daya Air dan Listrik yang Disediakan	72 Laporan	36.299.890	12 Laporan	19.116.049	12 Laporan	29.999.950	1 Laporan	4.167.211	6 Laporan	10.427.658			6 Laporan	10.427.658	50	34.76	18 Laporan	29.543.707	25	81.39	Sekretariat Kecamatan	144%
17	2.15.01.2.08.04	Penyediaan Jasa Pelayanan Umum Kantor	Jumlah Laporan Penyediaan Jasa Pelayanan Umum Kantor yang Disediakan	72 Laporan	92.419.800	12 Laporan	71.034.600	12 Laporan	76.380.000	1 Laporan	5.800.000	6 Laporan	36.546.000			6 Laporan	36.546.000	50	47.85	18 Laporan	107.580.600	25	116.4	Sekretariat Kecamatan	104%

No	Kode	Program / Kegiatan / Sub Kegiatan	Indikator Kinerja Program (Outcome) / Kegiatan (Output) / Sub Kegiatan (Sub Output)	Target Renstra Perangkat Daerah Kabupaten Pada Tahun 2026 Akhir Periode Renstra Perangkat Daerah		Realisasi Capaian Kinerja Perangkat Daerah Kabupaten Sampai Dengan Tahun Lalu (2023)		Target Kinerja dan Anggaran Renja Perangkat Daerah Kabupaten Tahun Berjalan 2024 yang dievaluasi		Realisasi Kinerja Pada Triwulan				Realisasi Capaian Kinerja dan Anggaran Renja SKPD 2024 yang dievaluasi		Tingkat Capaian Kinerja dan Realisasi Anggaran Renja Perangkat Daerah Tahun 2024 (%)		Realisasi Kinerja dan Anggaran Renstra Perangkat Daerah Kabupaten s/d Tahun 2024		Tingkat Capaian Kinerja dan Realisasi Anggaran Renstra Perangkat Daerah Kabupaten s/d Tahun 2024		Unit Perangkat Daerah Penanggung Jawab	Nilai Efisiensi			
										I		II												III	IV	
1	2	3	4	5		6		7		8		9		10	11	12		13=12/7x100%		14=6+12			15=14/5x100%		16	17=K13/Rp13x100%
				K	Rp	K	Rp	K	Rp	K	Rp	K	Rp	K	Rp	K	Rp	K	Rp	K	Rp	K	Rp			
				Rata-rata Capaian Kinerja (Sub Kegiatan) (%)													50	43.77			25	104.41				
				Predikat Kinerja (Sub Kegiatan)													Rendah	Rendah			Sangat Rendah	Sangat Tinggi				
	2.15.01.2.09	Pemeliharaan Barang Milik Daerah Penunjang Urusan Pemerintahan Daerah	Persentase Barang Milik Daerah yang terpelihara	100 %	731.048.110	100 %	129.705.011	100 %	136.554.150	3 %	4.300.000	46 %	62.749.000				46 %	62.749.000	46	45.95	46 %	192.454.011	46	26.33	Sekretariat Kecamatan	100%
18	2.15.01.2.09.01	Penyediaan Jasa Pemeliharaan, Biaya Pemeliharaan, dan Pajak Kendaraan Perorangan Dinas atau Kendaraan Dinas Jabatan dan dibayarkan Pajaknya	Jumlah Kendaraan Perorangan Dinas atau Kendaraan Dinas Jabatan yang Dipelihara dan dibayarkan Pajaknya	76 unit	514.697.410	14 unit	87.917.011	12 unit	87.884.150	1 unit	1.300.000	7 unit	40.279.000				7 unit	40.279.000	58.33	45.83	21 unit	128.196.011	27.63	24.91	sekretariat kecamatan	127%
19	2.15.01.2.09.06	Pemeliharaan Peralatan dan Mesin Lainnya	Jumlah unit Pemeliharaan Peralatan Mesin Kantor	75 Unit	15.330.700	12 Unit	5.788.000	12 Unit	12.670.000	0 Unit	0	4 Unit	4.470.000				4 Unit	4.470.000	33.33	35.28	16 Unit	10.258.000	21.33	66.91	Sekretariat Daerah	94%
20	2.15.01.2.09.10	Pemeliharaan/Rehabilitasi Sarana dan Prasarana Gedung Kantor atau Bangunan Lainnya	Jumlah Pemeliharaan/Rehabilitasi sarana dan Prasarana Gedung Kantor atau Bangunan Lainnya	12 bulan	38.625.000	12 bulan	36.000.000	0 bulan	0	0 bulan	0	0 bulan	0				0 bulan	0			12 bulan	36.000.000	100	93.2	sekretariat kecamatan	
21	2.15.01.2.09.11	Pemeliharaan/Rehabilitasi Sarana dan Prasarana Pendukung Gedung Kantor atau Bangunan Lainnya	Jumlah Gedung Kantor yang mendapat Pemeliharaan Rutin/Berkala	60 bulan	162.395.000	0 bulan	0	12 bulan	36.000.000	1 bulan	3.000.000	6 bulan	18.000.000				6 bulan	18.000.000	50	50	6 bulan	18.000.000	10	11.08	sekretariat kecamatan	100%
				Rata-rata Capaian Kinerja (Sub Kegiatan) (%)													47.22	43.7			39.74	49.03				
				Predikat Kinerja (Sub Kegiatan)													Rendah	Rendah			Rendah	Rendah				
				Rata-rata Capaian Kinerja (Kegiatan) (%)													60.83	58.87			66.43	55.27				
				Predikat Kinerja (Kegiatan)													Tinggi	Tinggi			Tinggi	Rendah				
2	7.01.02	PROGRAM PENYELENGGARAAN PEMERINTAHAN DAN PELAYANAN PUBLIK	Jumlah Laporan Penyelenggaraan Pemerintahan dan Pelayanan Publik	1 Laporan	79.834.590	100 Laporan	63.960.000	1 Laporan	65.979.000	10 Laporan	4.500.000	40 Laporan	29.400.000				40 Laporan	29.400.000	4	44.56	40 Laporan	93.360.000	4	116.94	Seksi Pelayanan Dan Kessos	9%
	7.01.02.2.04	Pelaksanaan Urusan Pemerintahan yang Dilimpahkan kepada Camat	Tercapainya Nilai Indeks Kepuasan Masyarakat yang ditargetkan terhadap Pelayanan Terpadu Kecamatan (PATEN)	88 Nilai	79.834.590	83.4 Nilai	63.960.000	87.5 Nilai	65.979.000	0 Nilai	4.500.000	87.67 Nilai	29.400.000				87.67 Nilai	29.400.000	100.19	44.56	87.67 Nilai	93.360.000	99.63	116.94	Seksi Pelayanan Dan Kessos	225%
22	7.01.02.2.04.0003	Pelaksanaan Urusan Pemerintahan yang Terkait dengan Kewenangan Lain yang Dilimpahkan	Jumlah Laporan Pelaksanaan Kewenangan Lain yang Dilimpahkan	72 Laporan	79.834.590	12 Laporan	63.960.000	12 Laporan	65.979.000	1 Laporan	4.500.000	6 Laporan	29.400.000				6 Laporan	29.400.000	50	44.56	18 Laporan	93.360.000	25	116.94	Kasi Pelayanan	112%
				Rata-rata Capaian Kinerja (Sub Kegiatan) (%)													50	44.56			25	116.94				
				Predikat Kinerja (Sub Kegiatan)													Rendah	Rendah			Sangat Rendah	Sangat Tinggi				
				Rata-rata Capaian Kinerja (Kegiatan) (%)													100.19	44.56			99.63	116.94				
				Predikat Kinerja (Kegiatan)													Sangat Tinggi	Rendah			Sangat Tinggi	Sangat Tinggi				
3	7.01.03	PROGRAM PEMBERDAYAAN MASYARAKAT DESA DAN KELURAHAN	Jumlah Laporan Pemberdayaan Masyarakat Desa dan Kelurahan	1 Laporan	425.067.116	100 Laporan	255.048.500	1 Laporan	383.382.300	0 Laporan	25.000.000	20 Laporan	110.265.000				20 Laporan	110.265.000	2	28.76	20 Laporan	365.313.500	2	85.94	Seksi Pemberdayaan Masyarakat	7%
	7.01.03.2.01	Koordinasi Kegiatan Pemberdayaan Desa	Persentase pelaksanaan kegiatan pemberdayaan desa	100 %	284.514.000	100 %	184.664.000	100 %	267.222.700	8 %	22.400.000	26 %	71.385.000				26 %	71.385.000	26	26.71	26 %	256.049.000	26	90	Seksi Pemberdayaan Masyarakat	97%
23	7.01.03.2.01.0003	Peningkatan Efektifitas Kegiatan Pemberdayaan Masyarakat di Wilayah Kecamatan	Jumlah Laporan Peningkatan Efektivitas Kegiatan Pemberdayaan Masyarakat di Wilayah Kecamatan	72 Laporan	284.514.000	12 Laporan	184.664.000	12 Laporan	267.222.700	1 Laporan	22.400.000	7 Laporan	71.385.000				7 Laporan	71.385.000	58.33	26.71	19 Laporan	256.049.000	26.39	90	Kasi Pemberdayaan	218%
				Rata-rata Capaian Kinerja (Sub Kegiatan) (%)													58.33	26.71			26.39	90				
				Predikat Kinerja (Sub Kegiatan)													Tinggi	Sangat Rendah			Sangat Rendah	Sangat Tinggi				
	7.01.03.2.06	Pemberdayaan dan Kesejahteraan Keluarga Tingkat Kecamatan dan Kelurahan	Persentase Pemberdayaan dab Kesejahteraan Keluarga Tingkat Kecamatan dan Kelurahan	100 %	140.553.116	100 %	70.384.500	100 %	116.159.600	2 %	2.600.000	33 %	38.880.000				33 %	38.880.000	33	33.47	33 %	109.264.500	33	77.74	Seksi Pemberdayaan Masyarakat	99%
24	7.01.03.2.06.0012	Penumbuhan dan Peningkatan Kesadaran Keluarga dalam Keterlibatan Perencanaan Kehidupan Menuju Keluarga Berkualitas	Jumlah Keluarga yang Mengikuti Penumbuhan dan Peningkatan Kesadaran Keluarga dalam Keterlibatan Perencanaan Kehidupan Menuju Keluarga Berkualitas	72 Keluarga	140.553.116	12 Keluarga	70.384.500	20 Keluarga	116.159.600	1 Keluarga	2.600.000	15 Keluarga	38.880.000				15 Keluarga	38.880.000	75	33.47	27 Keluarga	109.264.500	37.5	77.74	Kasi Pemberdayaan	224%
				Rata-rata Capaian Kinerja (Sub Kegiatan) (%)													75	33.47			37.5	77.74				
				Predikat Kinerja (Sub Kegiatan)													Sangat Tinggi	Sangat Rendah			Sangat Rendah	Sangat Tinggi				
				Rata-rata Capaian Kinerja (Kegiatan) (%)													29.5	30.09			29.5	83.87				
				Predikat Kinerja (Kegiatan)													Sangat Rendah	Sangat Rendah			Sangat Rendah	Sangat Tinggi				
4	7.01.04	PROGRAM KOORDINASI KETENTRAMAN DAN KETERTIBAN UMUM	Jumlah Laporan Koordinasi Ketentraman dan Ketertiban Umum	1 Laporan	88.100.100	100 Laporan	45.798.000	1 Laporan	72.810.000	0 Laporan	3.000.000	31 Laporan	26.179.100				31 Laporan	26.179.100	3	35.96	31 Laporan	71.977.100	3	81.7	Seksi Trantibum	8%
	7.01.04.7.03	Koordinasi Upaya Penyelenggaraan Ketenteraman dan Keterliban Umum	Terlaksananya penyelenggaraan ketentraman dan keterliban umum	100 %	88.100.100	100 %	45.798.000	100 %	72.810.000	4 %	3.000.000	36 %	26.179.100				36 %	26.179.100	36	35.96	36 %	71.977.100	36	81.7	Seksi Trantibum	100%
25	7.01.04.7.03.0001	Sinergitas dengan Kepolisian Negara Republik Indonesia, Tentara Nasional Indonesia dan Instansi Vertikal di Wilayah Kecamatan	Jumlah Laporan Hasil Sinergitas dengan Kepolisian Negara Republik Indonesia, Tentara Nasional Indonesia dan Instansi Vertikal di Wilayah Kecamatan	8 Laporan	88.100.100	2 Laporan	45.798.000	2 Laporan	72.810.000	1 Laporan	3.000.000	1 Laporan	26.179.100				1 Laporan	26.179.100	50	35.96	3 Laporan	71.977.100	37.5	81.7	Kasi Trantib	139%
				Rata-rata Capaian Kinerja (Sub Kegiatan) (%)													50	35.96			37.5	81.7				
				Predikat Kinerja (Sub Kegiatan)													Rendah	Sangat Rendah			Sangat Rendah	Sangat Tinggi				
				Rata-rata Capaian Kinerja (Kegiatan) (%)													36	35.96			36	81.7				
				Predikat Kinerja (Kegiatan)													Sangat Rendah	Sangat Rendah			Sangat Rendah	Sangat Tinggi				
5	7.01.05	PROGRAM PENYELENGGARAAN URUSAN PEMERINTAHAN UMUM	Jumlah Laporan Penyelenggaraan Urusan Pemerintahan Umum	1 Laporan	1.355.313.632	100 Laporan	134.004.200	1 Laporan	243.147.200	0 Laporan	6.600.000	24 Laporan	69.400.200				24 Laporan	69.400.200	2	28.54	24 Laporan	203.404.400	2	15.01	Seksi Pemerintahan	7%

No	Kode	Program / Kegiatan / Sub Kegiatan	Indikator Kinerja Program (Outcome) / Kegiatan (Output) / Sub Kegiatan (Sub Output)	Target Renstra Perangkat Daerah Kabupaten Pada Tahun 2026 Akhir Periode Renstra Perangkat Daerah		Realisasi Capaian Kinerja Perangkat Daerah Kabupaten Sampai Dengan Tahun Lalu (2023)		Target Kinerja dan Anggaran Renja Perangkat Daerah Kabupaten Tahun Berjalan 2024 yang dievaluasi		Realisasi Kinerja Pada Triwulan						Realisasi Capaian Kinerja dan Anggaran Renja SKPD 2024 yang dievaluasi	Tingkat Capaian Kinerja dan Realisasi Anggaran Renja Perangkat Daerah Tahun 2024 (%)		Realisasi Kinerja dan Anggaran Renstra Perangkat Daerah Kabupaten s/d Tahun 2024		Tingkat Capaian Kinerja dan Realisasi Anggaran Renstra Perangkat Daerah Kabupaten s/d Tahun 2024		Unit Perangkat Daerah Penanggung Jawab	Nilai Efisiensi			
										I		II		III	IV												
1	2	3	4	5		6		7		8		9		10	11	12		13=12/7x100%		14=6+12		15=14/5x100%		16	17=K13/Rp13x100%		
				K	Rp	K	Rp	K	Rp	K	Rp	K	Rp	K	Rp	K	Rp	K	Rp	K	Rp	K	Rp				
	7.01.05.2.01	Penyelenggaraan Urusan Pemerintahan Umum Sesuai Penugasan Kepala Daerah	Persentase penyelenggaraan urusan pemerintahan umum kecamatan Tebing Tinggi	100 %	1.355.313.632	100 %	134.004.200	100 %	243.147.200	3 %	6.600.000	29 %	69.400.200					29 %	69.400.200	29	28.54	29 %	203.404.400	29	15.01	Seksi Pemerintahan	102%
26	7.01.05.2.01.0007	Pelaksanaan Semua Urusan Pemerintahan yang Bukan Merupakan Kewenangan Daerah dan Tidak Dilaksanakan oleh Instansi Vertikal	Jumlah Dokumen Semua Urusan Pemerintahan yang Bukan Merupakan Kewenangan Daerah dan Tidak Dilaksanakan oleh Instansi Vertikal	25 Dokumen	1.355.313.632	4 Dokumen	134.004.200	4 Dokumen	243.147.200	1 Dokumen	6.600.000	4 Dokumen	69.400.200					4 Dokumen	69.400.200	100	28.54	8 Dokumen	203.404.400	32	15.01		350%
			Rata-rata Capaian Kinerja (Sub Kegiatan) (%)																100	28.54			32	15.01			
			Predikat Kinerja (Sub Kegiatan)																Sangat Tinggi	Sangat Rendah			Sangat Rendah	Sangat Rendah			
			Rata-rata Capaian Kinerja (Kegiatan) (%)																29	28.54			29	15.01			
			Predikat Kinerja (Kegiatan)																Sangat Rendah	Sangat Rendah			Sangat Rendah	Sangat Rendah			
6	7.01.06	PROGRAM PEMBINAAN DAN PENGAWASAN PEMERINTAHAN DESA	Jumlah Laporan Pembinaan dan Pengawasan Pemerintahan Desa	1 Laporan	395.871.900	100 Laporan	143.328.000	1 Laporan	327.993.300	0 Laporan	17.800.000	18 Laporan	75.049.100					18 Laporan	75.049.100	1	22.88	18 Laporan	218.377.100	1	55.16	Seksi Pembangunan	4%
	7.01.06.2.01	Fasilitasi, Rekomendasi dan Koordinasi Pembinaan dan Pengawasan Pemerintahan Desa	Persentase desa dengan administrasi pencatatan pengelolaan keuangan desa sesuai aturan	100 %	395.871.900	100 %	143.328.000	100 %	327.993.300	5 %	17.800.000	22 %	75.049.100					22 %	75.049.100	22	22.88	22 %	218.377.100	22	55.16	Seksi Pembangunan	96%
27	7.01.06.2.01.0003	Fasilitasi Pengelolaan Keuangan Desa dan Pendayagunaan Aset Desa	Persentase desa dengan administarsi pencatatan pengelolaan keuangan desa lengkap, Persentase desa dengan pencatatan aset desa sesuai aturan	72 Bulan	302.676.300	12 Bulan	72.480.000	12 Bulan	250.145.700	1 Bulan	3.200.000	6 Bulan	42.949.100					6 Bulan	42.949.100	50	17.17	18 Bulan	115.429.100	25	38.14	Kasi Pembangunan	291%
28	7.01.06.2.01.0013	Fasilitasi Penyusunan Perencanaan Pembangunan Partisipatif	Jumlah Dokumen Fasilitasi dalam rangka Perencanaan Pembangunan Partisipatif	6 Dokumen	93.195.600	1 Dokumen	70.848.000	1 Dokumen	77.847.600	1 Dokumen	14.600.000	1 Dokumen	32.100.000					1 Dokumen	32.100.000	100	41.23	2 Dokumen	102.948.000	33.33	110.46	Kasi Pembangunan	243%
			Rata-rata Capaian Kinerja (Sub Kegiatan) (%)																75	29.2			29.17	74.3			
			Predikat Kinerja (Sub Kegiatan)																Sangat Tinggi	Sangat Rendah			Sangat Rendah	Sangat Tinggi			
			Rata-rata Capaian Kinerja (Kegiatan) (%)																22	22.88			22	55.16			
			Predikat Kinerja (Kegiatan)																Sangat Rendah	Sangat Rendah			Sangat Rendah	Rendah			
			Rata-rata Capaian Kinerja (Seluruh Program) (%)																17.91	35.44			17.91	63.64			
			Predikat Kinerja (Seluruh Program)																Sangat Rendah	Sangat Rendah			Sangat Rendah	Tinggi			
			Rata-rata Capaian Kinerja (Seluruh Kegiatan) (%)																50.93	45.45			54.66	63.34			
			Predikat Kinerja (Seluruh Kegiatan)																Rendah	Rendah			Rendah	Tinggi			
			Rata-rata Capaian Kinerja (Seluruh Sub Kegiatan) (%)																60.93	47.01			32.95	60.72			
			Predikat Kinerja (Seluruh Sub Kegiatan)																Tinggi	Rendah			Sangat Rendah	Tinggi			
			Jumlah Anggaran dari seluruh Program							4.809.105.147		629.673.613		2.239.541.096				2.239.541.096									

SEKRETARIAT DEWAN PERWAKILAN RAKYAT DAERAH TRIWULAN II TAHUN 2024																									
No	Kode	Program / Kegiatan / Sub Kegiatan	Indikator Kinerja Program (Outcome) / Kegiatan (Output) / Sub Kegiatan (Sub Output)	Target Renstra Perangkat Daerah Kabupaten Pada Tahun 2026 Akhir Periode Renstra Perangkat Daerah		Realisasi Capaian Kinerja Perangkat Daerah Kabupaten Sampai Dengan Tahun Lalu (2023)		Target Kinerja dan Anggaran Renja Perangkat Daerah Kabupaten Tahun Berjalan 2024 yang dievaluasi		Realisasi Kinerja Pada Triwulan				Realisasi Capaian Kinerja dan Anggaran Renja SKPD 2024 yang dievaluasi		Tingkat Capaian Kinerja dan Realisasi Anggaran Renja Perangkat Daerah Tahun 2024 (%)		Realisasi Kinerja dan Anggaran Renstra Perangkat Daerah Kabupaten s/d Tahun 2024		Tingkat Capaian Kinerja dan Realisasi Anggaran Renstra Perangkat Daerah Kabupaten s/d Tahun 2024		Unit Perangkat Daerah Penanggung Jawab	Nilai Efisiensi		
										I	II	III	IV												
1	2	3	4	5		6		7		8		9		10	11	12		13=12/7x100%		14=6+12		15=14/5x100%		16	17=K13/Rp13x100%
				K	Rp	K	Rp	K	Rp	K	Rp	K	Rp	K	Rp	K	Rp	K	Rp	K	Rp	K	Rp		
1	4.02.01	PROGRAM PENUNJANG URUSAN PEMERINTAHAN DAERAH KABUPATEN/KOTA	Nilai SAKIP Perangkat Daerah	75 Nilai	175.971.077.058	71.2 Nilai	30.239.979.209	74 Nilai	42.877.641.033	71.2 Nilai	5.988.669.320	71.2 Nilai	17.054.057.590			71.2 Nilai	17.054.057.590	96.22	39.77	71.2 Nilai	47.294.036.799	94.93	26.88	Kabag Umum dan Keuangan	242%
	2.15.01.2.01	Perencanaan, Penganggaran, dan Evaluasi Kinerja Perangkat Daerah	Persentase Tersusunnya Dokumen dan Laporan Perencanaan dan evaluasi Kinerja Perangkat Daerah yang dihasilkan	100 Persen	1.815.000.000	100 Persen	331.425.269	100 Persen	407.408.788	17 Persen	65.659.300	67 Persen	155.858.800			67 Persen	155.858.800	67	38.26	67 Persen	487.284.069	67	26.85	JF Analis Kebijakan Ahli Muda	175%
1	2.15.01.2.01.01	Penyusunan Dokumen Perencanaan Perangkat Daerah	Jumlah Dokumen Perencanaan Perangkat Daerah	10 Dokumen	280.000.000	3 Dokumen	64.170.000	2 Dokumen	57.548.180	1 Dokumen	29.844.600	2 Dokumen	46.304.600			2 Dokumen	46.304.600	100	80.46	5 Dokumen	110.474.600	50	39.46	JF Analis Kebijakan Ahli Muda	124%
2	2.15.01.2.01.02	Koordinasi dan Penyusunan Dokumen RKA-SKPD	Jumlah Dokumen RKA-SKPD dan Laporan Hasil Koordinasi Penyusunan Dokumen RKA-SKPD	5 Dokumen	250.000.000	2 Dokumen	26.716.500	1 Dokumen	45.516.000	0 Dokumen	0	2 Dokumen	16.636.000			2 Dokumen	16.636.000	200	36.55	4 Dokumen	43.352.500	80	17.34	JF Analis Kebijakan Ahli Muda	547%
3	2.15.01.2.01.03	Koordinasi dan Penyusunan Dokumen Perubahan RKA-SKPD	Jumlah Dokumen Perubahan RKA-SKPD dan Laporan Hasil Koordinasi Penyusunan Dokumen Perubahan RKA-SKPD	3 Dokumen	80.000.000	1 Dokumen	21.688.500	1 Dokumen	36.549.307	0 Dokumen	0	1 Dokumen	8.276.100			1 Dokumen	8.276.100	100	22.64	2 Dokumen	29.964.600	66.67	37.46	JF Analis Kebijakan Ahli Muda	442%
4	2.15.01.2.01.04	Koordinasi dan Penyusunan DPA SKPD	Jumlah Dokumen DPA-SKPD dan Laporan Hasil Koordinasi Penyusunan Dokumen DPA-SKPD	5 Dokumen	95.000.000	2 Dokumen	32.183.800	1 Dokumen	28.567.740	1 Dokumen	6.960.000	1 Dokumen	21.488.200			1 Dokumen	21.488.200	100	75.22	3 Dokumen	53.672.000	60	56.5	JF Analis Kebijakan Ahli Muda	133%
5	2.15.01.2.01.05	Koordinasi dan Penyusunan Perubahan DPA- SKPD	Jumlah Dokumen Perubahan DPA-SKPD dan Laporan Hasil Koordinasi Penyusunan Dokumen Perubahan DPA-SKPD	3 Dokumen	80.000.000	1 Dokumen	35.954.600	1 Dokumen	26.958.240	0 Dokumen	0	0 Dokumen	0			0 Dokumen	0	0	0	1 Dokumen	35.954.600	33.33	44.94	JF Analis kebijakan Ahli Muda	
6	2.15.01.2.01.06	Koordinasi dan Penyusunan Laporan Capaian Kinerja dan Ikhtisar Realisasi Kinerja SKPD	Jumlah Laporan Capaian Kinerja dan Ikhtisar Realisasi Kinerja SKPD dan Laporan Hasil Koordinasi Penyusunan Laporan Capaian Kinerja dan Ikhtisar Realisasi Kinerja SKPD	15 Laporan	950.000.000	3 Laporan	143.664.369	3 Laporan	144.674.500	2 Laporan	21.976.500	2 Laporan	37.526.500			2 Laporan	37.526.500	66.67	25.94	5 Laporan	181.190.869	33.33	19.07	JF Analis Kebijakan Ahli Muda	257%
7	2.15.01.2.01.07	Evaluasi Kinerja Perangkat Daerah	Jumlah Laporan Evaluasi Kinerja Perangkat Daerah	12 Laporan	80.000.000	6 Laporan	7.047.500	4 Laporan	67.594.821	1 Laporan	6.878.200	2 Laporan	25.627.400			2 Laporan	25.627.400	50	37.91	8 Laporan	32.674.900	66.67	40.84	JF Analis Kebijakan Ahli Muda	132%
			Rata-rata Capaian Kinerja (Sub Kegiatan) (%)														88.1	39.82			55.71	36.52			
			Predikat Kinerja (Sub Kegiatan)														Sangat Tinggi	Rendah			Rendah	Sangat Rendah			
	2.15.01.2.02	Administrasi Keuangan Perangkat Daerah	Waktu Terfasilitasinya administrasi dan pelaporan keuangan SOPD	12 bulan	14.833.500.000	12 bulan	3.320.377.977	12 bulan	3.608.645.157	3 bulan	825.942.096	6 bulan	2.287.981.688			6 bulan	2.287.981.688	50	63.4	6 bulan	5.608.359.665	50	37.81	JF Analis Kebijakan Ahli Muda	79%
8	2.15.01.2.02.01	Penyediaan Gaji dan Tunjangan ASN	Jumlah Orang yang Menerima Gaji dan Tunjangan ASN	125 Orang / Bulan	14.600.000.000	22 Orang / Bulan	3.274.827.577	23 Orang / Bulan	3.541.370.308	23 Orang / Bulan	825.942.096	23 Orang / Bulan	2.287.981.688			23 Orang / Bulan	2.287.981.688	100	64.61	45 Orang / Bulan	5.562.809.265	36	38.1	JF Analis Kebijakan Ahli Muda	155%
9	2.15.01.2.02.04	Koordinasi dan Pelaksanaan Akuntansi SKPD	Jumlah Dokumen Hasil Koordinasi dan Pelaksanaan Akuntansi SKPD	60 Dokumen	45.000.000	4 Dokumen	16.131.000	12 Dokumen	10.180.740	0 Dokumen	0	0 Dokumen	0			0 Dokumen	0	0	0	4 Dokumen	16.131.000	6.67	35.85	JF Analis Kebijakan Ahli Muda	
10	2.15.01.2.02.05	Koordinasi dan Penyusunan Laporan Keuangan Akhir Tahun SKPD	Jumlah Laporan Keuangan Akhir Tahun SKPD dan Laporan Hasil Koordinasi Penyusunan Laporan Keuangan Akhir Tahun SKPD	5 Laporan	65.000.000	1 Laporan	13.661.000	1 Laporan	14.267.109	0 Laporan	0	0 Laporan	0			0 Laporan	0	0	0	1 Laporan	13.661.000	20	21.02	JF Analis Kebijakan Ahli Muda	
11	2.15.01.2.02.06	Pengelolaan dan Penyiapan Bahan Tanggapan Pemeriksaan	Jumlah Dokumen Bahan Tanggapan Pemeriksaan dan Tindak Lanjut Pemeriksaan	3 Dokumen	28.000.000	1 Dokumen	4.898.400	1 Dokumen	12.685.500	0 Dokumen	0	0 Dokumen	0			0 Dokumen	0	0	0	1 Dokumen	4.898.400	33.33	17.49	JF Analis Kebijakan Ahli Muda	
12	2.15.01.2.02.07	Koordinasi dan Penyusunan Laporan Keuangan Bulanan/ Triwulanan/ Semesteran SKPD	Jumlah Laporan Keuangan Bulanan/ Triwulanan/Semesteran SKPD dan Laporan Koordinasi Penyusunan Laporan Keuangan Bulanan/Triwulanan/Semesteran SKPD	30 Laporan	95.500.000	3 Laporan	10.860.000	6 Laporan	30.141.500	0 Laporan	0	0 Laporan	0			0 Laporan	0	0	0	3 Laporan	10.860.000	10	11.37	JF Analis Kebijakan Ahli Muda	
			Rata-rata Capaian Kinerja (Sub Kegiatan) (%)														20	12.92			21.2	24.77			
			Predikat Kinerja (Sub Kegiatan)														Sangat Rendah	Sangat Rendah			Sangat Rendah	Sangat Rendah			
	2.15.01.2.03	Administrasi Barangn Milik Daerah pada Perangkat Daerah	Persentase Tersusunnya Dokumen dan Laporan Barang Milik Daerah Pada Perangkat Daerah	100 Persen	69.287.300	0 Persen	0	100 Persen	34.287.300	0 Persen	0	25 Persen	2.900.000			25 Persen	2.900.000	25	8.46	25 Persen	2.900.000	25	4.19	JF Analis Kebijakan Ahli Muda	296%
13	2.15.01.2.03.05	Rekonsiliasi dan Penyusunan Laporan Barang Milik Daerah pada SKPD	Jumlah Laporan Rekonsiliasi dan Penyusunan Laporan Barang Milik Daerah pada SKPD	3 Laporan	41.714.600	0 Laporan	0	2 Laporan	21.714.600	0 Laporan	0	0 Laporan	0			0 Laporan	0	0	0					Penyusun Kebutuhan Rumah Tangga dan Perlengkapan	
14	2.15.01.2.03.07	Pemanfaatan Barang Milik Daerah SKPD	Jumlah Dokumen Hasil Pemanfaatan Barang Milik Daerah SKPD	3 Dokumen	27.572.700	0 Dokumen	0	2 Dokumen	12.572.700	0 Dokumen	0	1 Dokumen	2.900.000			1 Dokumen	2.900.000	50	23.07	1 Dokumen	2.900.000	33.33	10.52	Penyusun rencana kebutuhan rumah tangga dan perlengkapan	217%
			Rata-rata Capaian Kinerja (Sub Kegiatan) (%)														25	11.54			33.33	10.52			
			Predikat Kinerja (Sub Kegiatan)														Sangat Rendah	Sangat Rendah			Sangat Rendah	Sangat Rendah			
	2.15.01.2.05	Administrasi Kepegawaian Perangkat Daerah	Persentase Tersedianya administrasi perangkat daerah	100 Persen	4.250.000.000	100 Persen	642.837.364	100 Persen	1.059.461.590	16 Persen	167.648.900	66 Persen	716.584.279			66 Persen	716.584.279	66	67.64	66 Persen	1.359.421.643	66	31.99	JF Analis kebijakan Ahli Muda	98%
15	2.15.01.2.05.02	Pengadaan Pakaian Dinas beserta Atribut Kelengkapannya	Jumlah Paket Pakaian Dinas Beserta Atribut Kelengkapan	15 Paket	1.250.000.000	2 Paket	268.131.000	4 Paket	414.661.590	0 Paket	0	3 Paket	354.700.000			3 Paket	354.700.000	75	85.54	5 Paket	622.831.000	33.33	49.83	JF Analis Kebijakan Ahli Muda	88%
16	2.15.01.2.05.11	Bimbingan Teknis Implementasi Peraturan Perundang-Undangan	Jumlah Orang yang Mengikuti Bimbingan Teknis Implementasi Peraturan Perundang-Undangan	345 Orang	3.000.000.000	56 Orang	374.706.364	75 Orang	644.800.000	20 Orang	167.648.900	110 Orang	361.884.279			110 Orang	361.884.279	146.67	56.12	166 Orang	736.590.643	48.12	24.55	JF Analis Kebijakan Ahki Muda	261%

No	Kode	Program / Kegiatan / Sub Kegiatan	Indikator Kinerja Program (Outcome) / Kegiatan (Output) / Sub Kegiatan (Sub Output)	Target Renstra Perangkat Daerah Kabupaten Pada Tahun 2026 Akhir Periode Renstra Perangkat Daerah		Realisasi Capaian Kinerja Perangkat Daerah Kabupaten Sampai Dengan Tahun Lalu (2023)		Target Kinerja dan AnggaranRenja Perangkat DaerahKabupaten Tahun Berjalan 2024yang dievaluasi		Realisasi Kinerja Pada Triwulan				Realisasi Capaian Kinerja dan Anggaran Renja SKPD 2024yang dievaluasi		Tingkat Capaian Kinerja dan Realisasi Anggaran Renja Perangkat Daerah Tahun 2024 (%)		Realisasi Kinerja dan Anggaran Renstra Perangkat Daerah Kabupaten s/d Tahun 2024		Tingkat CapaianKinerja dan RealisasiAnggaran RenstraPerangkat DaerahKabupaten s/d Tahun2024		Unit Perangkat Daerah Penanggung Jawab	Nilai Efisiensi		
										I	II	III	IV												
1	2	3	4	5		6		7		8		9		10	11	12		13=12/7x100%		14=6+12		15=14/5x100%		16	17=K13/Rp13x100%
				K	Rp	K	Rp	K	Rp	K	Rp	K	Rp	K	Rp	K	Rp	K	Rp	K	Rp	K	Rp		
				Rata-rata Capaian Kinerja (Sub Kegiatan) (%)													110.84	70.83			40.73	37.19			
				Predikat Kinerja (Sub Kegiatan)													Sangat Tinggi	Sangat Tinggi			Rendah	Sangat Rendah			
	2.15.01.2.06	Administrasi Umum Perangkat Daerah	Waktu pelaksanaan administrasi umum	12 Bulan	21.597.187.816	12 Bulan	4.515.523.330	12 Bulan	3.647.752.472	3 Bulan	409.597.940	6 Bulan	1.576.648.759			6 Bulan	1.576.648.759	50	43.22	6 Bulan	6.092.172.089	50	28.21	JF Analis Kebijaka Ahli Muda	116%
17	2.15.01.2.06.01	Penyediaan Komponen Instalasi Listrik/Penerangan Bangunan Kantor	Jumlah Paket Komponen Instalasi Listrik/Penerangan Bangunan Kantor yang Disediakan	10 Paket	750.000.000	3 Paket	74.622.579	2 Paket	281.782.386	0 Paket	0	1 Paket	26.890.000			1 Paket	26.890.000	50	9.54	4 Paket	101.512.579	40	13.54	JF Analis Kebijakan Ahli Muda	524%
18	2.15.01.2.06.02	Penyediaan Peralatan dan Perlengkapan Kantor	Jumlah Paket Peralatan dan Perlengkapan Kantor yang Disediakan	25 Paket	2.500.000.000	7 Paket	990.359.900	0 Paket	0	0 Paket	0	0 Paket	0			0 Paket	0			7 Paket	990.359.900	28	39.61	JF Analis Kebijakan Ahli Muda	
19	2.15.01.2.06.03	Penyediaan Peralatan Rumah Tangga	Jumlah Paket Peralatan Rumah Tangga yang Disediakan	20 paket	1.200.000.000	4 paket	93.264.000	5 paket	551.799.600	0 paket	0	1 paket	12.000.000			1 paket	12.000.000	20	2.17	5 paket	105.264.000	25	8.77	JF Analis Kebijakan Ahli Muda	922%
20	2.15.01.2.06.04	Penyediaan Bahan Logistik Kantor	Jumlah Paket Bahan Logistik Kantor yang Disediakan	24 Paket	1.300.000.000	6 Paket	683.078.750	8 Paket	416.575.100	0 Paket	0	3 Paket	234.754.100			3 Paket	234.754.100	37.5	56.35	9 Paket	917.832.850	37.5	70.6	JF Analis Kebijakan Ahli Muda	67%
21	2.15.01.2.06.05	Penyediaan Barang Cetakan dan Penggandaan	Jumlah Paket Barang Cetakan dan Penggandaan yang Disediakan	20 Paket	500.000.000	7 Paket	108.143.800	4 Paket	82.175.670	0 Paket	0	2 Paket	29.325.000			2 Paket	29.325.000	50	35.69	9 Paket	137.468.800	45	27.49	JF Analis Kebijakan Ahli Muda	140%
22	2.15.01.2.06.06	Penyediaan Bahan Bacaan dan Peraturan Perundang-undangan	Jumlah Dokumen Bahan Bacaan dan Peraturan Perundang-Undangan yang Disediaka	40 Dokumen	1.123.430.750	12 Dokumen	211.136.000	8 Dokumen	188.394.750	0 Dokumen	0	9 Dokumen	109.500.000			9 Dokumen	109.500.000	112.5	58.12	21 Dokumen	320.636.000	52.5	28.54	JF Analis Kebijakan Ahli Muda	194%
23	2.15.01.2.06.07	Penyediaan Bahan/Material	Jumlah Paket Bahan/Material yang Disediakan	12 Paket	600.000.000	4 Paket	110.185.625	4 Paket	170.672.900	0 Paket	0	2 Paket	51.000.000			2 Paket	51.000.000	50	29.88	6 Paket	161.185.625	50	26.86	JF Analis Kebijakan Ahli Muda	167%
24	2.15.01.2.06.08	Fasilitasi Kunjungan Tamu	Jumlah Laporan Fasilitasi Kunjungan Tamu	36 Laporan	1.588.757.066	20 Laporan	190.000.000	12 Laporan	698.757.066	0 Laporan	0	3 Laporan	117.700.000			3 Laporan	117.700.000	25	16.84	23 Laporan	307.700.000	63.89	19.37	JF Analis Kebijakan Ahli Muda	148%
25	2.15.01.2.06.09	Penyelenggaraan Rapat Koordinasi dan Konsultasi SKPD	Jumlah Laporan Penyelenggaraan Rapat Koordinasi dan Konsultasi SKP	1000 Laporan	12.000.000.000	250 Laporan	2.054.732.676	200 Laporan	1.257.595.000	46 Laporan	409.597.940	181 Laporan	995.479.659			181 Laporan	995.479.659	90.5	79.16	431 Laporan	3.050.212.335	43.1	25.42	JF Analis Kebijakan Ahli Muda	114%
26	2.15.01.2.06.10	Penatausahaan Arsip Dinamis pada SKPD	Jumlah Dokumen Penatausahaan Arsip Dinamis pada SKP	20 Dokumen	35.000.000	0 Dokumen	0	0 Dokumen	0	0 Dokumen	0	0 Dokumen	0			0 Dokumen	0							JF Analis Kebijakan Ahli Muda	
				Rata-rata Capaian Kinerja (Sub Kegiatan) (%)													54.44	35.97			42.78	28.91			
				Predikat Kinerja (Sub Kegiatan)													Rendah	Sangat Rendah			Rendah	Sangat Rendah			
	2.15.01.2.07	Pengadaan Barang Milik Daerah Penunjang Urusan Pemerintah Daerah	Jumlah Pengadaan barang milik daerah yang di sediakan	50 Unit	15.800.000.000	8 Unit	0	12 Unit	9.572.990.288	0 Unit	0	37 Unit	2.091.329.281			37 Unit	2.091.329.281	308.33	21.85	45 Unit	2.091.329.281	90	13.24	JF Analis Kebijakan Ahli Muda	1411%
27	2.15.01.2.07.01	Pengadaan Kendaraan Perorangan Dinas atau Kendaraan Dinas Jabatan	Jumlah Unit Kendaraan Perorangan Dinas atau Kendaraan Dinas Jabatan yang Disediakan	3 Unit	2.800.000.000	0 Unit	0	0 Unit	0	0 Unit	0	0 Unit	0			0 Unit	0							JF Analis Kebijakan Ahli Muda	
28	2.15.01.2.07.02	Pengadaan Kendaraan Dinas Operasional atau Lapangan	Jumlah Unit Kendaraan Dinas Operasional atau Lapangan yang Disediakan	22 Unit	2.800.000.000	0 Unit	0	0 Unit	0	0 Unit	0	0 Unit	0			0 Unit	0							Jf Analis Kebijaka Ahli Muda	
29	2.15.01.2.07.05	Pengadaan Mebel	Jumlah Paket Mebel yang Disediakan	8 Paket	1.000.000.000	0 Paket	0	4 Paket	467.227.980	0 Paket	0	0 Paket	0			0 Paket	0	0	0					JF Analis Kebijakan Ahli Muda	
30	2.15.01.2.07.06	Pengadaan Peralatan dan Mesin Lainnya	Jumlah Unit Peralatan dan Mesin Lainnya yang Disediakan	60 Unit	8.000.000.000	0 Unit	0	57 Unit	2.956.355.500	0 Unit	0	36 Unit	1.036.500.000			36 Unit	1.036.500.000	63.16	35.06	36 Unit	1.036.500.000	60	12.96	JF Analis Kebijakan Ahli Muda	180%
31	2.15.01.2.07.09	Pengadaan Gedung Kantor atau Bangunan Lainnya	Jumlah Unit Gedung Kantor atau Bangunan Lainnya yang Disediakan	2 Unit	1.200.000.000	0 Unit	0	1 Unit	6.149.406.808	0 Unit	0	1 Unit	1.054.829.281			1 Unit	1.054.829.281	100	17.15	1 Unit	1.054.829.281	50	87.9	JF Analis Kebijakan Ahli Muda	583%
				Rata-rata Capaian Kinerja (Sub Kegiatan) (%)													54.39	17.4			55	50.43			
				Predikat Kinerja (Sub Kegiatan)													Rendah	Sangat Rendah			Rendah	Rendah			
	2.15.01.2.08	Penyediaan Jasa Penunjang Urusan Pemerintahan Daerah	Waktu Penyediaan Jasa Penunjang Urusan Pemerintah Daerah	12 Bulan	11.300.000.000	12 Bulan	2.794.368.043	12 Bulan	3.090.610.650	3 Bulan	681.237.954	6 Bulan	1.376.411.759			6 Bulan	1.376.411.759	50	44.54	6 Bulan	4.170.779.802	50	36.91	JF Analis Kebijakan Ahli Muda	112%
32	2.15.01.2.08.02	Penyediaan Jasa Komunikasi, Sumber Daya Air dan Listrik	Jumlah Laporan Penyediaan Jasa Komunikasi, Sumber Daya Air dan Listrik yang Disediakan	20 Laporan	2.000.000.000	12 Laporan	373.966.386	4 Laporan	648.210.650	1 Laporan	89.537.954	7 Laporan	177.429.703			7 Laporan	177.429.703	175	27.37	19 Laporan	551.396.089	95	27.57	JF Analis Kebijakan Ahli Muda	639%
33	2.15.01.2.08.03	Penyediaan Jasa Peralatan dan Perlengkapan Kantor	Jumlah Laporan Penyediaan Jasa Peralatan dan Perlengkapan Kantor yang Disediakan	4 Laporan	300.000.000	6 Laporan	102.375.000	0 Laporan	0	0 Laporan	0	0 Laporan	0			0 Laporan	0			6 Laporan	102.375.000	150	34.13	JF Analis Kebijakan Ahli Muda	
34	2.15.01.2.08.04	Penyediaan Jasa Pelayanan Umum Kantor	Jumlah Laporan Penyediaan Jasa Pelayanan Umum Kantor yang Disediakan	10 Laporan	9.000.000.000	12 Laporan	2.318.026.657	2 Laporan	2.442.400.000	1 Laporan	591.700.000	1 Laporan	1.198.982.056			1 Laporan	1.198.982.056	50	49.09	13 Laporan	3.517.008.713	130	39.08	JF Analis Kebijakan Ahli Muda	102%
				Rata-rata Capaian Kinerja (Sub Kegiatan) (%)													112.5	38.23			125	33.59			
				Predikat Kinerja (Sub Kegiatan)													Sangat Tinggi	Rendah			Sangat Tinggi	Sangat Rendah			
	2.15.01.2.09	Pemeliharaan Barang Milik Daerah Penunjang Urusan Pemerintahan Daerah	Waktu Pemeliharaan Barang Milik Daerah Penunjang Urusan Pemerintah Daerah	12 Bulan	19.162.491.142	12 Bulan	2.055.598.266	12 Bulan	2.721.210.890	0 Bulan	0	6 Bulan	254.696.850			6 Bulan	254.696.850	50	9.36	18 Bulan	2.310.295.116	150	12.06	JF Analis Kebijakan Ahli Muda	534%
35	2.15.01.2.09.01	Penyediaan Jasa Pemeliharaan, Biaya Pemeliharaan, dan Pajak Kendaraan Perorangan Dinas atau Kendaraan Dinas Jabatan	Jumlah Kendaraan Perorangan Dinas atau Kendaraan Dinas Jabatan yang Dipelihara dan Dibayarkan Pajaknya	20 Unit	1.800.000.000	6 Unit	229.395.589	4 Unit	477.932.500	0 Unit	0	4 Unit	68.653.169			4 Unit	68.653.169	100	14.36	10 Unit	298.048.758	50	16.56	JF Analis Kebijakan Ahli Muda	696%

No	Kode	Program / Kegiatan / Sub Kegiatan	Indikator Kinerja Program (Outcome) / Kegiatan (Output) / Sub Kegiatan (Sub Output)	Target Renstra Perangkat Daerah Kabupaten Pada Tahun 2026 Akhir Periode Renstra Perangkat Daerah		Realisasi Capaian Kinerja Perangkat Daerah Kabupaten Sampai Dengan Tahun Lalu (2023)		Target Kinerja dan AnggaranRenja Perangkat DaerahKabupatenTahun Berjalan 2024yangdievaluasi		Realisasi Kinerja Pada Triwulan				Realisasi Capaian Kinerja dan Anggaran Renja SKPD 2024yang dievaluasi		Tingkat Capaian Kinerja dan Realisasi Anggaran Renja Perangkat Daerah Tahun 2024 (%)		Realisasi Kinerja dan Anggaran Renstra Perangkat Daerah Kabupaten s/d Tahun 2024		Tingkat CapaianKinerja dan RealisasiAnggaran RenstraPerangkat DaerahKabupaten s/d Tahun2024		Unit Perangkat Daerah Penanggung Jawab	Nilai Efisiensi		
										I		II												III	IV
1	2	3	4	5		6		7		8		9		10	11	12		13=12/7x100%		14=6+12		15=14/5x100%		16	17=K13/Rp13x100%
				K	Rp	K	Rp	K	Rp	K	Rp	K	Rp	K	Rp	K	Rp	K	Rp	K	Rp	K	Rp		
36	2.15.01.2.09.02	Penyediaan Jasa Pemeliharaan, Biaya Pemeliharaan, Pajak dan Perizinan Kendaraan Dinas Operasional atau Lapangan	Jumlah Kendaraan Dinas Operasional atau Lapangan yang Dipelihara dan Dibayarkan Pajak dan Perizinannya	33 Unit	1.600.000.000	20 Unit	428.712.746	7 Unit	719.524.300	0 Unit	0	6 Unit	128.660.920			6 Unit	128.660.920	85.71	17.88	26 Unit	557.373.666	78.79	34.84	JF Analis Kebijakan Ahli Muda	479%
37	2.15.01.2.09.06	Pemeliharaan Peralatan dan Mesin Lainnya	Jumlah Peralatan dan Mesin Lainnya yang Dipelihara	4 Unit	181.250.000	20 Unit	181.250.000	0 Unit	0	0 Unit	0	0 Unit	0			0 Unit	0			20 Unit	181.250.000	500	100	JF Analis Kebijakan Ahli Muda	
38	2.15.01.2.09.09	Pemeliharaan/Rehabilitasi Gedung Kantor dan Bangunan Lainnya	Jumlah Gedung Kantor dan Bangunan Lainnya yang Dipelihara/Direhabilitasi	2 Buah	5.937.327.571	0 Buah	0	0 Buah	0	0 Buah	0	0 Buah	0			0 Buah	0							JF Analis Kebijakan Ahli Muda	
39	2.15.01.2.09.10	Pemeliharaan/Rehabilitasi Sarana dan Prasarana Gedung Kantor atau Bangunan Lainnya	jumlah Sarana dan Prasarana Gedung Kantor atau Bangunan Lainnya yang Dipelihara/Direhabilitasi	113 Unit	9.643.913.571	6 Unit	1.216.239.931	4 Unit	1.523.754.090	0 Unit	0	1 Unit	57.382.761			1 Unit	57.382.761	25	3.77	7 Unit	1.273.622.692	6.19	13.21	JF Analis Kebijakan Ahli Muda	663%
				Rata-rata Capaian Kinerja (Sub Kegiatan) (%)												70.24	12			158.75	41.15				
				Predikat Kinerja (Sub Kegiatan)												Sangat Tinggi	Sangat Rendah			Sangat Tinggi	Rendah				
	2.15.01.2.15	Layanan Keuangan dan Kesejahteraan DPRD	Waktu Penyediaan Layanan keuangan dan Kesejahteraan DPRD	12 Bulan	80.635.530.000	12 Bulan	14.992.629.788	12 Bulan	17.055.158.398	3 Bulan	3.838.583.130	6 Bulan	8.343.466.174			6 Bulan	8.343.466.174	50	48.92	6 Bulan	23.336.095.962	50	28.94	Jf Analis Kebijakan Ahli Muda	102%
40	2.15.01.2.15.01	Penyelenggaraan Administrasi Keuangan DPRD	Jumlah Anggota DPRD yang Menerima Hak Keuangan DPRD	125 Orang / Bulan	78.000.000.000	25 Orang / Bulan	14.245.219.788	25 Orang / Bulan	15.663.500.338	25 Orang / Bulan	3.838.583.130	25 Orang / Bulan	8.343.466.174			25 Orang / Bulan	8.343.466.174	100	53.27	50 Orang / Bulan	22.588.685.962	40	28.96	JF Analis Kebijakan ahli muda	188%
41	2.15.01.2.15.02	Penyediaan Pakaian Dinas dan Atribut DPRD	Jumlah Paket Pakaian Dinas dan Atribut DPRD yang Disediaka	25 Paket	2.600.000.000	4 Paket	747.410.000	5 Paket	1.391.658.060	0 Paket	0	0 Paket	0			0 Paket	0	0	0	4 Paket	747.410.000	16	28.75	JF Analis Kebijakan ahli Muda	
42	2.15.01.2.15.03	Pelaksanaan Medical Check Up DPRD	Jumlah Orang yang Mengikuti Medical Check Up DPRD	25 Orang	35.530.000	0 Orang	0	0 Orang	0	0 Orang	0	0 Orang	0			0 Orang	0							JF Analis kebijakan Ahli Muda	
				Rata-rata Capaian Kinerja (Sub Kegiatan) (%)												50	26.64			28	28.86				
				Predikat Kinerja (Sub Kegiatan)												Rendah	Sangat Rendah			Sangat Rendah	Sangat Rendah				
	2.15.01.2.16	Layanan Administrasi DPRD	Waktu Penyediaan Layanan keuangan dan Kesejahteraan DPRD	12 Bulan	6.508.080.800	12 Bulan	1.587.219.172	12 Bulan	1.680.115.500	3 Bulan	0	6 Bulan	248.180.000			6 Bulan	248.180.000	50	14.77	6 Bulan	1.835.399.172	50	28.2	JF Analis Kebijakan Ahli Muda	339%
43	2.15.01.2.16.01	Penyelenggaraan Administrasi Keanggotaan DPRD	Jumlah Dokumen Hasil Penyelenggaraan Administrasi Keanggotaan DPRD	1 Dokumen	8.080.800	0 Dokumen	0	1 Dokumen	8.080.800	0 Dokumen	0	0 Dokumen	0			0 Dokumen	0	0	0					JF Analis Kebijakan Ahli Muda	
44	2.15.01.2.16.04	Penyediaan Kebutuhan Rumah Tangga DPRD	Jumlah Paket Kebutuhan Rumah Tangga DPRD yang Disediakan	20 Paket	6.500.000.000	7 Paket	1.587.219.172	4 Paket	1.672.034.700	0 Paket	0	3 Paket	248.180.000			3 Paket	248.180.000	75	14.84	10 Paket	1.835.399.172	50	28.24	JF Analis Kebijaka Ahli Muda	505%
				Rata-rata Capaian Kinerja (Sub Kegiatan) (%)												37.5	7.42			50	28.24				
				Predikat Kinerja (Sub Kegiatan)												Sangat Rendah	Sangat Rendah			Rendah	Sangat Rendah				
				Rata-rata Capaian Kinerja (Kegiatan) (%)												76.63	36.04			64.8	24.84				
				Predikat Kinerja (Kegiatan)												Sangat Tinggi	Sangat Rendah			Tinggi	Sangat Rendah				
2	4.02.02	PROGRAM DUKUNGAN PELAKSANAAN TUGAS DAN FUNGSI DPRD	Tingkat Pelayanan Pelaksanaan Tugas DPRD	85.5 Nilai	127.545.561.000	0 Nilai	21.467.032.514	84.98 Nilai	38.465.007.183	84.88 Nilai	4.173.237.403	84.88 Nilai	13.921.705.752			84.88 Nilai	13.921.705.752	99.88	36.19	84.88 Nilai	35.388.738.266	99.27	27.75	Sekretaris dan Semua Kepala Bagian	276%
	4.02.02.2.01	Pembentukan Peraturan Daerah dan Peraturan DPRD	Persentase rencana kerja yang terealisasi sesuai rencana	100 Persen	53.176.650.000	100 Persen	8.073.020.208	100 Persen	17.131.608.872	7 Persen	1.155.006.552	57 Persen	4.477.286.381			57 Persen	4.477.286.381	143	-182.63	57 Persen	12.550.306.589	143		JF Perancang Perundang-Undangan Ahli Muda	
45	4.02.02.2.01.0001	Penyusunan dan Pembahasan Program Pembentukan Peraturan Daerah	Jumlah Dokumen Hasil Penyusunan dan Pembahasan Program Pembentukan Peraturan Daerah	60 Dokumen	13.500.000.000	7 Dokumen	1.769.091.113	12 Dokumen	4.506.472.326	2 Dokumen	751.782.000	9 Dokumen	1.749.416.846			9 Dokumen	1.749.416.846	75	38.82	16 Dokumen	3.518.507.959	26.67	26.06	JF Analis Perundang-undangan ahli muda	193%
46	4.02.02.2.01.0002	Pembahasan Rancangan Peraturan Daerah	Jumlah Dokumen Hasil Pembahasan Rancangan Peraturan Daerah	60 Dokumen	28.000.000.000	20 Dokumen	4.783.183.152	14 Dokumen	8.295.396.976	2 Dokumen	394.428.152	9 Dokumen	2.425.663.735			9 Dokumen	2.425.663.735	64.29	29.24	29 Dokumen	7.208.846.887	48.33	25.75	JF Analis Perundang-undangan ahli muda	220%
47	4.02.02.2.01.0003	Penyelenggaraan Kajian Perundang-Undangan	Jumlah Dokumen Kajian Perundang-Undangan	20 Dokumen	5.000.000.000	7 Dokumen	1.026.665.943	4 Dokumen	1.425.250.045	1 Dokumen	8.796.400	4 Dokumen	191.240.800			4 Dokumen	191.240.800	100	13.42	11 Dokumen	1.217.906.743	55	24.36	JF Analis Perundang-undangan Ahli Muda	745%
48	4.02.02.2.01.0004	Fasilitasi Penyusunan Penjelasan/Keterangan Naskah Akademik	Jumlah Dokumen Hasil Penyusunan Penjelasan atau Keterangan dan/atau Naskah Akademik yang Difasilitasi	25 Dokumen	1.800.000.000	6 Dokumen	494.080.000	6 Dokumen	663.328.000	0 Dokumen	0	0 Dokumen	0			0 Dokumen	0	0	0	6 Dokumen	494.080.000	24	27.45	JF Analis Perundang-undangan ahli muda	
49	4.02.02.2.01.0005	Penyusunan Tata Tertib DPRD	Jumlah Dokumen Tata Tertib DPRD yang Disusun	2 Dokumen	1.476.650.000	0 Dokumen	0	1 Dokumen	692.549.000	0 Dokumen	0	1 Dokumen	13.875.000			1 Dokumen	13.875.000	100	2	1 Dokumen	13.875.000	50	0.94	JF Abalis Perundang-undangan ahli muda	5000%
50	4.02.02.2.01.0006	Sosialisasi Peraturan Daerah yang Dilakukan Bersama oleh DPRD dan Pemerintah Daerah	Jumlah Orang yang Mengikuti Sosialisasi Peraturan Daerah yang Dilakukan Bersama oleh DPRD dan Pemerintah Daerah	2500 Orang	3.400.000.000	0 Orang	0	1250 Orang	1.548.612.525	0 Orang	0	450 Orang	97.090.000			450 Orang	97.090.000	36	6.27	450 Orang	97.090.000	18	2.86	JF Analis Perundang-undangan Ahli Muda	574%
				Rata-rata Capaian Kinerja (Sub Kegiatan) (%)												62.55	14.96			37	17.9				
				Predikat Kinerja (Sub Kegiatan)												Tinggi	Sangat Rendah			Sangat Rendah	Sangat Rendah				
	4.02.02.2.02	Pembahasan Kebijakan Anggaran	Jumlah Penjadwalan Rapat Fasilitasi Anggaran / Rapat Alat kelengkapan dewan lainnya	7 kali	2.019.000.000	5 kali	195.322.000	7 kali	205.726.734	0 kali	0	0 kali	0			0 kali	0	0	0		195.322.000		9.67	JF Analis Kebijakan Ahli Muda	

No	Kode	Program / Kegiatan / Sub Kegiatan	Indikator Kinerja Program (Outcome) / Kegiatan (Output) / Sub Kegiatan (Sub Output)	Target Renstra Perangkat Daerah Kabupaten Pada Tahun 2026 Akhir Periode Renstra Perangkat Daerah		Realisasi Capaian Kinerja Perangkat Daerah Kabupaten Sampai Dengan Tahun Lalu (2023)		Target Kinerja dan AnggaranRenja Perangkat DaerahKabupatenTahun Berjalan 2024yangdievaluasi		Realisasi Kinerja Pada Triwulan						Realisasi Capaian Kinerja dan Anggaran Renja SKPD 2024yang dievaluasi		Tingkat Capaian Kinerja dan Realisasi Anggaran Renja Perangkat Daerah Tahun 2024 (%)		Realisasi Kinerja dan Anggaran Renstra Perangkat Daerah Kabupaten s/d Tahun 2024		Tingkat CapaianKinerja dan RealisasiAnggaran RenstraPerangkat DaerahKabupaten s/d Tahun2024		Unit Perangkat Daerah Penanggung Jawab	Nilai Efisiensi
										I		II		III	IV										
1	2	3	4	5		6		7		8		9		10	11	12		13=12/7x100%		14=6+12		15=14/5x100%		16	17=K13/Rp13x100%
				K	Rp	K	Rp	K	Rp	K	Rp	K	Rp	K	Rp	K	Rp	K	Rp	K	Rp	K	Rp		
51	4.02.02.2.02.0001	Pembahasan KUA dan PPAS	Jumlah Dokumen Hasil Pembahasan KUA dan PPAS	5 Dokumen	89.000.000	1 Dokumen	13.500.000	1 Dokumen	11.147.175	0 Dokumen	0	0 Dokumen	0			0 Dokumen	0	0	0	1 Dokumen	13.500.000	20	15.17	JF Analis Kebijakan Ahli Muda	
52	4.02.02.2.02.0002	Pembahasan Perubahan KUA dan Perubahan PPAS	Jumlah Dokumen Hasil Pembahasan Perubahan KUA dan Perubahan PPAS	5 Dokumen	60.000.000	1 Dokumen	12.000.000	1 Dokumen	5.801.415	0 Dokumen	0	0 Dokumen	0			0 Dokumen	0	0	0	1 Dokumen	12.000.000	20	20	JF Analis Kebijakan Ahi Muda	
53	4.02.02.2.02.0003	Pembahasan APBD	Jumlah Dokumen Hasil Pembahasan APBD	10 Dokumen	1.300.000.000	1 Dokumen	84.966.000	2 Dokumen	68.539.170	0 Dokumen	0	0 Dokumen	0			0 Dokumen	0	0	0	1 Dokumen	84.966.000	10	6.54	JF Analis Kebijakan Ahli Muda	
54	4.02.02.2.02.0004	Pembahasan APBD Perubahan	Jumlah Dokumen Hasil Pembahasan APBD Perubahan	5 Dokumen	450.000.000	1 Dokumen	79.856.000	1 Dokumen	83.819.097	0 Dokumen	0	0 Dokumen	0			0 Dokumen	0	0	0	1 Dokumen	79.856.000	20	17.75	JF Analis Kebijakan ahli muda	
55	4.02.02.2.02.0005	Pembahasan Laporan Semester	Jumlah Dokumen Hasil Pembahasan Laporan Realisasi Pelaksanaan APBD Per Semester	3 Dokumen	20.000.000	0 Dokumen	0	1 Dokumen	7.528.797	0 Dokumen	0	0 Dokumen	0			0 Dokumen	0	0	0					JF Analis Kebijakan Ahli Muda	
56	4.02.02.2.02.0006	Pembahasan Pertanggungjawaban APBD	Jumlah Dokumen Hasil Pembahasan Pertanggungjawaban APBD	5 Dokumen	100.000.000	1 Dokumen	5.000.000	1 Dokumen	28.891.080	0 Dokumen	0	0 Dokumen	0			0 Dokumen	0	0	0	1 Dokumen	5.000.000	20	5	JF Analis Kebijakan Ahli Muda	
				Rata-rata Capaian Kinerja (Sub Kegiatan) (%)														0	0			18	12.89		
				Predikat Kinerja (Sub Kegiatan)														Sangat Rendah	Sangat Rendah			Sangat Rendah	Sangat Rendah		
	4.02.02.2.03	Pengawasan Penyelenggaraan Pemerintahan	Jumlah Penjadwalan Rapat Fasilitasi Pengawasan / Rapat Alat kelengkapan dewan lainnya	8 kali	6.162.000.000	19 kali	152.104.000	7 kali	277.449.717	3 kali	6.250.000	5 kali	106.075.000			5 kali	106.075.000	71.43	38.23	5 kali	258.179.000	62.5	4.19	JF Analis Kebijakan Ahli Muda	187%
57	4.02.02.2.03.0001	Pengawasan Urusan Pemerintahan Bidang Pemerintahan dan Hukum	Jumlah Laporan Hasil Pengawasan Urusan Pemerintahan Bidang Pemerintahan dan Hukum	15 Laporan	1.500.000.000	3 Laporan	18.587.600	2 Laporan	55.581.030	1 Laporan	750.000	1 Laporan	750.000			1 Laporan	750.000	50	1.35	4 Laporan	19.337.600	26.67	1.29	JF Analis Kebijakan Ahli Muda	3704%
58	4.02.02.2.03.0002	Pengawasan Urusan Pemerintahan Bidang Infrastruktur	Jumlah Laporan Hasil Pengawasan Urusan Pemerintahan Bidang Infrastruktur	15 Laporan	1.350.000.000	3 Laporan	19.016.400	2 Laporan	52.854.759	0 Laporan	0	0 Laporan	0			0 Laporan	0	0	0	3 Laporan	19.016.400	20	1.41	JF Analis Kebijakan Ahli Muda	
59	4.02.02.2.03.0003	Pengawasan Urusan Pemerintahan Bidang Kesejahteraan Rakyat	Jumlah Laporan Pengawasan Urusan Pemerintahan Bidang Kesejahteraan Rakyat	10 Laporan	65.000.000	3 Laporan	17.500.000	3 Laporan	14.206.224	0 Laporan	0	0 Laporan	0			0 Laporan	0	0	0	3 Laporan	17.500.000	30	26.92	JF Analis Kebijakan Ahli Muda	
60	4.02.02.2.03.0004	Pengawasan Urusan Pemerintahan Bidang Perekonomian	Jumlah Laporan Hasil Pengawasan Urusan Pemerintahan Bidang Perekonomian	15 Laporan	1.320.000.000	4 Laporan	15.500.000	3 Laporan	23.798.844	1 Laporan	5.500.000	1 Laporan	5.500.000			1 Laporan	5.500.000	33.33	23.11	5 Laporan	21.000.000	33.33	1.59	JF Analis Kebojakan Ahli Muda	144%
61	4.02.02.2.03.0005	Pengawasan Urusan Pemerintahan Bidang Sumber Daya Alam	Jumlah Laporan Hasil Pengawasan Urusan Pemerintahan Bidang Sumber Daya Alam	12 Laporan	20.000.000	1 Laporan	7.500.000	5 Laporan	5.265.840	0 Laporan	0	0 Laporan	0			0 Laporan	0	0	0	1 Laporan	7.500.000	8.33	37.5	JF Analis kebijakan Ahli Muda	
62	4.02.02.2.03.0006	Pengawasan Tindak Lanjut Hasil Pemeriksaan Laporan Keuangan oleh Badan Pemeriksa Keuangan	Jumlah Dokumen Hasil Pengawasan Tindak Lanjut Hasil Pemeriksaan Laporan Keuangan oleh Badan Pemeriksa Keuangan	2 Dokumen	12.000.000	0 Dokumen	0	1 Dokumen	5.773.110	0 Dokumen	0	0 Dokumen	0			0 Dokumen	0	0	0					JF Analis Kebijakan Ahli Muda	
63	4.02.02.2.03.0007	Pengawasan Penggunaan Anggaran	Jumlah Dokumen Hasil Pengawasan Penggunaan Anggaran	20 Dokumen	95.000.000	3 Dokumen	14.000.000	4 Dokumen	22.079.565	0 Dokumen	0	1 Dokumen	8.250.000			1 Dokumen	8.250.000	25	37.36	4 Dokumen	22.250.000	20	23.42	JF Analis Kebijakan Ahli Muda	67%
64	4.02.02.2.03.0008	Pembahasan Laporan Keterangan Pertanggungjawaban Kepala Daerah	Jumlah Rekomendasi Hasil Pembahasan Laporan Keterangan Pertanggungjawaban Kepala Daerah	5 Rekomendasi	1.800.000.000	2 Rekomendasi	60.000.000	1 Rekomendasi	97.890.345	0 Rekomendasi	0	1 Rekomendasi	91.575.000			1 Rekomendasi	91.575.000	100	93.55	3 Rekomendasi	151.575.000	60	8.42	JF Analis Kebijakan Ahli Muda	107%
				Rata-rata Capaian Kinerja (Sub Kegiatan) (%)														26.04	19.42			28.33	14.36		
				Predikat Kinerja (Sub Kegiatan)														Sangat Rendah	Sangat Rendah			Sangat Rendah	Sangat Rendah		
	4.02.02.2.04	Peningkatan Kapasitas DPRD	Jumlah Anggota yang dilatih dan dikembangkan	25 Orang	10.807.911.000	25 Orang	1.034.695.130	25 Orang	3.367.796.948	0 Orang	184.058.200	25 Orang	1.126.231.208			25 Orang	1.126.231.208	100	33.44	25 Orang	2.160.926.338	100	19.99	Jf Analis Kebijakan Ahli Muda	299%
65	4.02.02.2.04.0001	Orientasi DPRD	Jumlah Dokumen Hasil Penyelenggaraan Orientasi DPRD	1 Dokumen	547.911.000	0 Dokumen	0	1 Dokumen	547.911.000	0 Dokumen	0	0 Dokumen	0			0 Dokumen	0	0	0					JF Analis Kebijakan Ahli Muda	
66	4.02.02.2.04.0002	Pendalaman Tugas DPRD	Jumlah Dokumen Hasil Pendalaman Tugas DPRD	20 Dokumen	3.500.000.000	58 Dokumen	793.234.130	4 Dokumen	928.820.000	0 Dokumen	0	1 Dokumen	399.550.408			1 Dokumen	399.550.408	25	43.02	59 Dokumen	1.192.784.538	295	34.08	Jf Analis Kebijakan Ahli Muda	58%
67	4.02.02.2.04.0004	Penyediaan Kelompok Pakar dan Tim Ahli	Jumlah Orang dalam Kelompok Pakar dan Tim Ahli	1 Orang	50.000.000	0 Orang	0	0 Orang	0	0 Orang	0	0 Orang	0			0 Orang	0							Jf Analis Kebijakan Ahli Muda	
68	4.02.02.2.04.0005	Penyediaan Tenaga Ahli Fraksi	Jumlah Tenaga Ahli Fraksi	5 Orang	60.000.000	0 Orang	0	0 Orang	0	0 Orang	0	0 Orang	0			0 Orang	0							JF Anali Kebijakan Ahli Muda	
69	4.02.02.2.04.0006	Penyelenggaraan Hubungan Masyarakat	Jumlah Dokumen Hasil Penyelenggaraan Hubungan Masyarakat	20 Dokumen	450.000.000	9 Dokumen	81.311.000	3 Dokumen	84.360.000	1 Dokumen	7.150.000	1 Dokumen	7.150.000			1 Dokumen	7.150.000	33.33	8.48	10 Dokumen	88.461.000	50	19.66	JF Analis Kebijakan Ahli Muda	393%
70	4.02.02.2.04.0007	Penyusunan Program Kerja DPRD	Jumlah Dokumen Rencana Kerja DPRD	10 Dokumen	1.200.000.000	0 Dokumen	0	2 Dokumen	216.382.500	1 Dokumen	39.275.000	1 Dokumen	78.450.000			1 Dokumen	78.450.000	50	36.26	1 Dokumen	78.450.000	10	6.54	JF Analis Kebijakan Ahli muda	138%
71	4.02.02.2.04.0008	Publikasi dan Dokumentasi DPRD	Jumlah Dokumen Rencana Kerja DPRD	10 Dokumen	5.000.000.000	5 Dokumen	160.150.000	2 Dokumen	1.590.323.448	1 Dokumen	137.633.200	3 Dokumen	641.080.800			3 Dokumen	641.080.800	150	40.31	8 Dokumen	801.230.800	80	16.02	JF Analis Kebijakan	372%
				Rata-rata Capaian Kinerja (Sub Kegiatan) (%)														51.67	25.61			108.75	19.08		
				Predikat Kinerja (Sub Kegiatan)														Rendah	Sangat Rendah			Sangat Tinggi	Sangat Rendah		
	4.02.02.2.05	Penyerapan dan Penghimpunan Aspirasi Masyarakat	Jumlah Penjadwalan Rapat Fasilitas Reses / Rapat Alat kelengkapan dewan lainnya	375 kali	12.600.000.000	3 kali	2.395.656.200	75 kali	4.848.885.512	8 kali	383.670.000	25 kali	1.286.880.000			25 kali	1.286.880.000	33.33	26.54	28 kali	3.682.536.200	7.47	29.23	JF Analis Kebijakan Ahli Muda	126%
72	4.02.02.2.05.0001	Kunjungan Kerja dalam Daerah	Jumlah Laporan Hasil Kunjungan Kerja DPRD	150 Laporan	1.500.000.000	57 Laporan	37.745.000	50 Laporan	34.299.000	1 Laporan	8.665.000	1 Laporan	8.665.000			1 Laporan	8.665.000	2	25.26	58 Laporan	46.410.000	38.67	3.09	JF Analis Kebijakan Ahli Muda	8%

No	Kode	Program / Kegiatan / Sub Kegiatan	Indikator Kinerja Program (Outcome) / Kegiatan (Output) / Sub Kegiatan (Sub Output)	Target Renstra Perangkat Daerah Kabupaten Pada Tahun 2026 Akhir Periode Renstra Perangkat Daerah		Realisasi Capaian Kinerja Perangkat Daerah Kabupaten Sampai Dengan Tahun Lalu (2023)		Target Kinerja dan AnggaranRenja Perangkat DaerahKabupatenTahun Berjalan 2024yangdievaluasi		Realisasi Kinerja Pada Triwulan				Realisasi Capaian Kinerja dan Anggaran Renja SKPD 2024yang dievaluasi				Tingkat Capaian Kinerja dan Realisasi Anggaran Renja Perangkat Daerah Tahun 2024 (%)		Realisasi Kinerja dan Anggaran Renstra Perangkat Daerah Kabupaten s/d Tahun 2024		Tingkat CapaianKinerja dan RealisasiAnggaran RenstraPerangkat DaerahKabupaten s/d Tahun2024		Unit Perangkat Daerah Penanggung Jawab	Nilai Efisiensi
										I		II													
1	2	3	4	5		6		7		8		9		10	11	12		13=12/7x100%		14=6+12		15=14/5x100%		16	
				K	Rp	K	Rp	K	Rp	K	Rp	K	Rp	K	Rp	K	Rp	K	Rp	K	Rp	K	Rp		
73	4.02.02.2.05.0002	Penyusunan Pokok-Pokok Pikiran DPRD	Jumlah Dokumen Pokok-Pokok Pikiran DPRD yang Disusun	12 Dokumen	100.000.000	2 Dokumen	49.530.400	3 Dokumen	6.700.404	0 Dokumen	0	0 Dokumen	0			0 Dokumen	0	0	0	2 Dokumen	49.530.400	16.67	49.53	JF Analis Kebijakan Ahli Mda	
74	4.02.02.2.05.0003	Pelaksanaan Reses	Jumah Dokumen Hasil Pelaksanaan Reses	475 Dokumen	8.000.000.000	75 Dokumen	2.308.380.800	75 Dokumen	2.812.562.733	8 Dokumen	375.005.000	25 Dokumen	1.169.415.000			25 Dokumen	1.169.415.000	33.33	41.58	100 Dokumen	3.477.795.800	21.05	43.47	JF Analis kebijakan Ahli Muda	80%
75	4.02.02.2.05.0004	Sosialisasi Rancangan Peraturan Daerah	Jumlah Orang yang Mengikuti Sosialisasi Rancangan Peraturan Daerah	2500 Orang	3.000.000.000	0 Orang	0	1250 Orang	1.995.323.375	0 Orang	0	100 Orang	108.800.000			100 Orang	108.800.000	8	5.45	100 Orang	108.800.000	4	3.63	JF Analis Kebijakan Ahli Muda	147%
		Rata-rata Capaian Kinerja (Sub Kegiatan) (%)																10.83	18.07			20.1	24.93		
		Predikat Kinerja (Sub Kegiatan)																Sangat Rendah	Sangat Rendah			Sangat Rendah	Sangat Rendah		
	4.02.02.2.07	Pembahasan Kerja Sama Daerah	Jumlah Penjadwalan Rapat Kerjasama daerah / Rapat Alat kelengkapan dewan lainnya	3 kali	1.200.000.000	1 kali	295.692.059	1 kali	169.431.000	0 kali	0	0 kali	0			0 kali	0	0	0	295.692.059		24.64	JF Analis Kebijakan Ahli Muda		
76	4.02.02.2.07.0002	Penyusunan Bahan Komunikasi dan Publikasi	Jumlah Dokumen Bahan Komunikasi dan Publikasi yang Disusun	8 Dokumen	1.200.000.000	36 Dokumen	295.692.059	1 Dokumen	169.431.000	0 Dokumen	0	0 Dokumen	0			0 Dokumen	0	0	0	36 Dokumen	295.692.059	450	24.64	JF Analis Kebijakan Ahli Muda	
		Rata-rata Capaian Kinerja (Sub Kegiatan) (%)																0	0			450	24.64		
		Predikat Kinerja (Sub Kegiatan)																Sangat Rendah	Sangat Rendah			Sangat Tinggi	Sangat Rendah		
	4.02.02.2.08	Fasilitasi Tugas DPRD	Jumlah Penjadwalan Rapat Paripurna / Rapat Alat kelengkapan dewan lainnya	17 kali	41.580.000.000	52 kali	9.320.542.917	17 kali	12.464.108.400	2 kali	2.444.252.651	12 kali	6.925.233.163			12 kali	6.925.233.163	70.59	55.56	12 kali	16.245.776.080	70.59	39.07	JF Analis Kebijakan Ahli Muda	127%
77	4.02.02.2.08.0001	Koordinasi dan Konsultasi Pelaksanaan Tugas DPRD	Jumlah Dokumen Hasil Koordinasi dan Konsultasi Pelaksanaan Tugas DPRD	1250 Dokumen	40.000.000.000	19 Dokumen	9.025.517.917	250 Dokumen	11.901.542.000	10 Dokumen	2.428.552.651	176 Dokumen	6.783.278.163			176 Dokumen	6.783.278.163	70.4	56.99	195 Dokumen	15.808.796.080	15.6	39.52	JF Analis Kebijakan Ahli muda	124%
78	4.02.02.2.08.0002	Penyusunan Laporan Kinerja DPRD	Jumlah Laporan Fraksi, Alat Kelengkapan dan Kinerja DPRD yang Disusun	10 Laporan	230.000.000	38 Laporan	48.325.000	2 Laporan	95.911.300	1 Laporan	6.900.000	1 Laporan	19.200.000			1 Laporan	19.200.000	50	20.02	39 Laporan	67.525.000	390	29.36	JF Analis Kebijakan Ahli Muda	250%
79	4.02.02.2.08.0003	Fasilitasi Pelaksanaan Tugas Badan Musyawarah	Jumlah Dokumen Hasil Fasilitasi Pelaksanaan Tugas Badan Musyawarah	75 Dokumen	250.000.000	12 Dokumen	56.200.000	12 Dokumen	88.578.000	0 Dokumen	0	2 Dokumen	16.800.000			2 Dokumen	16.800.000	16.67	18.97	14 Dokumen	73.000.000	18.67	29.2	JF Analis Kebijakan Ahli Muda	88%
80	4.02.02.2.08.0004	Fasilitasi Tugas Pimpinan DPRD	Jumlah Dokumen Hasil Fasilitasi Tugas Pimpinan DPRD	85 Dokumen	1.100.000.000	40 Dokumen	190.500.000	16 Dokumen	378.077.100	1 Dokumen	8.800.000	8 Dokumen	105.955.000			8 Dokumen	105.955.000	50	28.02	48 Dokumen	296.455.000	56.47	26.95	JF Analis Kebijakan Ahli Muda	178%
		Rata-rata Capaian Kinerja (Sub Kegiatan) (%)																46.77	31			120.19	31.26		
		Predikat Kinerja (Sub Kegiatan)																Rendah	Sangat Rendah			Sangat Tinggi	Sangat Rendah		
		Rata-rata Capaian Kinerja (Kegiatan) (%)																59.76	0			76.71	0		
		Predikat Kinerja (Kegiatan)																Tinggi	Sangat Rendah			Sangat Tinggi	Sangat Rendah		
		Rata-rata Capaian Kinerja (Seluruh Program) (%)																98.05	37.98			97.1	27.32		
		Predikat Kinerja (Seluruh Program)																Sangat Tinggi	Sangat Rendah			Sangat Tinggi	Sangat Rendah		
		Rata-rata Capaian Kinerja (Seluruh Kegiatan) (%)																69.69	19.5			68.77	9.47		
		Predikat Kinerja (Seluruh Kegiatan)																Sangat Tinggi	Sangat Rendah			Tinggi	Sangat Rendah		
		Rata-rata Capaian Kinerja (Seluruh Sub Kegiatan) (%)																46.72	22.83			62.36	26.49		
		Predikat Kinerja (Seluruh Sub Kegiatan)																Rendah	Sangat Rendah			Tinggi	Sangat Rendah		
		Jumlah Anggaran dari seluruh Program		81.342.648.216		10.161.906.723		30.975.763.342				30.975.763.342				30.975.763.342									

H.TAMRIN,S.AG,SE,M.AP
NIP. 19731224 199403 1 007

H. RAKHMADI YUSNI, S.SOS, M.AP
NIP. 197012071995031002

BADAN KESATUAN BANGSA DAN POLITIK TRIWULAN II TAHUN 2024																									
No	Kode	Program / Kegiatan / Sub Kegiatan	Indikator Kinerja Program (Outcome) / Kegiatan (Output) / Sub Kegiatan (Sub Output)	Target Renstra Perangkat Daerah Kabupaten Pada Tahun 2026 Akhir Periode Renstra Perangkat Daerah		Realisasi Capaian Kinerja Perangkat Daerah Kabupaten Sampai Dengan Tahun Lalu (2023)		Target Kinerja dan Anggaran Renja Perangkat Daerah Kabupaten Tahun Berjalan 2024 yang dievaluasi		Realisasi Kinerja Pada Triwulan						Realisasi Capaian Kinerja dan Anggaran Renja SKPD 2024 yang dievaluasi		Tingkat Capaian Kinerja dan Realisasi Anggaran Renja Perangkat Daerah Tahun 2024 (%)		Realisasi Kinerja dan Anggaran Renstra Perangkat Daerah Kabupaten s/d Tahun 2024		Tingkat Capaian Kinerja dan Realisasi Anggaran Renstra Perangkat Daerah Kabupaten s/d Tahun 2024		Unit Perangkat Daerah Penanggung Jawab	Nilai Efisiensi
										I		II		III	IV										
1	2	3	4	5		6		7		8		9		10	11	12		13=12/7x100%		14=6+12		15=14/5x100%		16	17=K13/Rp13x100%
				K	Rp	K	Rp	K	Rp	K	Rp	K	Rp	K	Rp	K	Rp	K	Rp	K	Rp	K	Rp		
1	1.05.01	PROGRAM PENUNJANG URUSAN PEMERINTAHAN DAERAH KABUPATEN/KOTA	Nilai SAKIP Perangkat Daerah	76.6 Nilai	29.312.693.666	73 Nilai	4.769.521.388	74.4 Nilai	7.438.401.958	0 Nilai	1.065.994.235	74 Nilai	3.848.386.764			74 Nilai	3.848.386.764	99.46	51.74	147 Nilai	8.617.908.152	191.91	29.4	Sekretaris	192%
			Nilai IKM Perangkat Daerah	88		84		84		0		84				84		100	0	168		190.91			
	1.05.01.2.01	Perencanaan, Penganggaran, dan Evaluasi Kinerja Perangkat Daerah	Persentase Penyusunan Dokumen Perencanaan, Penganggaran dan Evaluasi Kinerja Perangkat Daerah	100 %	1.074.391.137	100 %	162.288.600	100 %	356.716.900	1 %	70.694.000	67 %	130.608.200			67 %	130.608.200	67	36.61	67 %	292.896.800	67	27.26	Kasubag Program, Anggaran dan Keuangan	183%
1	2.15.01.2.01.01	Penyusunan Dokumen Perencanaan Perangkat Daerah	Jumlah Dokumen Perencanaan Perangkat Daerah	111 Dokumen	788.016.037	2 Dokumen	104.736.000	2 Dokumen	269.343.300	0 Dokumen	62.375.800	0 Dokumen	83.580.800			0 Dokumen	83.580.800	0	31.03	2 Dokumen	188.316.800	1.8	23.9	Kasubag Program, Anggaran dan Keuangan	
2	2.15.01.2.01.02	Koordinasi dan Penyusunan Dokumen RKA-SKPD	Jumlah Dokumen RKA-SKPD dan Laporan Hasil Koordinasi Penyusunan Dokumen RKA-SKPD	12 Dokumen	36.914.800	2 Dokumen	8.933.200	0 Dokumen	0	0 Dokumen	0	0 Dokumen	2.400.000			0 Dokumen	2.400.000			2 Dokumen	8.933.200	16.67	24.2	Kasubag Program, Anggaran dan Keuangan	
3	2.15.01.2.01.03	Koordinasi dan Penyusunan Dokumen Perubahan RKA-SKPD	Jumlah Dokumen Perubahan RKA-SKPD dan Laporan Hasil Koordinasi Penyusunan Dokumen Perubahan RKA-SKPD	12 Dokumen	36.914.800	0 Dokumen	0	2 Dokumen	17.531.600	0 Dokumen	2.400.000	1 Dokumen	9.087.300			1 Dokumen	9.087.300	50	51.83	1 Dokumen	9.087.300	8.33	24.62	Kasubag Program, Anggaran dan Keuangan	96%
4	2.15.01.2.01.04	Koordinasi dan Penyusunan DPA SKPD	Jumlah Dokumen DPA-SKPD dan Laporan Hasil Koordinasi Penyusunan Dokumen DPA-SKDP	12 Dokumen	20.994.600	2 Dokumen	3.384.600	2 Dokumen	9.644.000	0 Dokumen	0	0 Dokumen	0			0 Dokumen	0	0	0	2 Dokumen	3.384.600	16.67	16.12	Kasubag Program, Anggaran dan Keuangan	
5	2.15.01.2.01.06	Koordinasi dan Penyusunan Laporan Capaian Kinerja dan Ikhtisar Realisasi Kinerja SKPD	Jumlah Laporan Capaian Kinerja dan Ikhtisar Realisasi Kinerja SKPD dan Laporan Hasil Koordinasi Penyusunan Laporan Capaian Kinerja dan Ikhtisar Realisasi Kinerja SKPD	12 Dokumen	191.550.900	2 Dokumen	45.234.800	2 Dokumen	60.198.000	1 Dokumen	5.918.200	1 Dokumen	35.540.100			1 Dokumen	35.540.100	50	59.04	3 Dokumen	80.774.900	25	42.17	Kasubag Program, Anggaran dan Keuangan	85%
			Rata-rata Capaian Kinerja (Sub Kegiatan) (%)														25	35.48			13.69	26.2			
			Predikat Kinerja (Sub Kegiatan)														Sangat Rendah	Sangat Rendah			Sangat Rendah	Sangat Rendah			
	1.05.01.2.02	Administrasi Keuangan Perangkat Daerah	Persentase Layanan Administrasi Keuangan Perangkat Daerah yang Baik	100 %	18.948.034.691	100 %	3.096.946.653	100 %	4.128.942.658	31 %	775.519.382	39 %	2.242.317.466			39 %	2.242.317.466	39	54.31	39 %	5.339.264.119	39	28.18	Kasubag Program, Anggaran dan Keuangan	72%
6	2.15.01.2.02.01	Penyediaan Gaji dan Tunjangan ASN	Jumlah Orang yang Menerima Gaji dan Tunjangan ASN	20 Orang	18.437.109.365	17 Orang	3.001.457.643	19 Orang	4.003.042.058	19 Orang	762.019.382	19 Orang	2.188.169.466			19 Orang	2.188.169.466	100	54.66	19 Orang	5.189.627.109	95	28.15	Kasubag Program, Anggaran dan Perencanaan	183%
7	2.15.01.2.02.05	Koordinasi dan Penyusunan Laporan Keuangan Akhir Tahun SKPD	Jumlah Laporan Keuangan Akhir Tahun SKPD dan Laporan Hasil Koordinasi Penyusunan Laporan Keuangan Akhir Tahun SKPD	6 Laporan	12.320.200	1 Laporan	1.739.500	1 Laporan	3.022.000	0 Laporan	0	0 Laporan	0			0 Laporan	0	0	0	1 Laporan	1.739.500	16.67	14.12	Kasubag Program, Anggaran dan Pelaporan	
8	2.15.01.2.02.07	Koordinasi dan Penyusunan Laporan Keuangan Bulanan/ Triwulanan/ Semesteran SKPD	Jumlah Laporan Keuangan Bulanan/ Triwulanan/ Semesteran SKPD dan Laporan Koordinasi Penyusunan Laporan Keuangan Bulanan/Triwulanan/Semesteran SKPD	108 Laporan	498.605.126	18 Laporan	93.749.510	18 Laporan	122.878.600	4 Laporan	13.500.000	7 Laporan	54.148.000			7 Laporan	54.148.000	38.89	44.07	25 Laporan	147.897.510	23.15	29.66	Kasubag Program, Anggaran dan Keuangan	88%
			Rata-rata Capaian Kinerja (Sub Kegiatan) (%)														46.3	32.91			44.94	23.98			
			Predikat Kinerja (Sub Kegiatan)														Rendah	Sangat Rendah			Rendah	Sangat Rendah			
	1.05.01.2.05	Administrasi Kepegawaian Perangkat Daerah	Persentase Layanan Administrasi Kepegawaian Perangkat Daerah yang Baik	100 %	751.973.495	100 %	110.526.600	100 %	201.034.500	8 %	2.880.000	66 %	74.711.410			66 %	74.711.410	66	37.16	66 %	185.238.010	66	24.63	Kasubag Umpeg	178%
9	2.15.01.2.05.02	Pengadaan Pakaian Dinas beserta Atribut Kelengkapannya	Jumlah Paket Pakaian Dinas Beserta Atribut Kelengkapan	13 Pakaian	278.693.495	2 Pakaian	34.865.000	2 Pakaian	71.634.500	0 Pakaian	0	0 Pakaian	22.525.000			0 Pakaian	22.525.000	0	31.44	2 Pakaian	57.390.000	15.38	20.59	Kasubag Umpeg	
10	2.15.01.2.05.11	Bimbingan Teknis Implementasi Peraturan Perundang-Undangan	Jumlah Orang yang Mengikuti Bimbingan Teknis Implementasi Peraturan Perundang-Undangan	60 Orang	473.280.000	10 Orang	75.661.600	15 Orang	129.400.000	1 Orang	2.880.000	12 Orang	52.186.410			12 Orang	52.186.410	80	40.33	22 Orang	127.848.010	36.67	27.01	Kasubag Umpeg	198%
			Rata-rata Capaian Kinerja (Sub Kegiatan) (%)														40	35.89			26.03	23.8			
			Predikat Kinerja (Sub Kegiatan)														Rendah	Sangat Rendah			Sangat Rendah	Sangat Rendah			
	1.05.01.2.06	Administrasi Umum Perangkat Daerah	Persentase Layanan Administrasi Umum Perangkat Daerah yang Baik	100 %	4.294.907.113	100 %	862.555.359	100 %	1.179.597.800	42 %	124.294.184	100 %	543.709.519			100 %	543.709.519	100	46.09	100 %	1.406.264.878	100	32.74	Kasubag Umpeg	217%
11	2.15.01.2.06.01	Penyediaan Komponen Instalasi Listrik/Penerangan Bangunan Kantor	Jumlah Paket Komponen Instalasi Listrik / Penerangan Bangunan Kantor yang Disediakan	215 Paket	56.870.950	1 Paket	7.270.300	1 Paket	10.785.000	0 Paket	0	0 Paket	4.952.500			0 Paket	4.952.500	0	45.92	1 Paket	12.222.800	0.47	21.49	Kasubag Umpeg	
12	2.15.01.2.06.02	Penyediaan Peralatan dan Perlengkapan Kantor	Jumlah Paket Peralatan dan Perlengkapan Kantor yang Disediakan	71 Paket	1.369.851.463	10 Paket	239.032.500	17 Paket	571.858.000	1 Paket	900.000	5 Paket	278.340.500			5 Paket	278.340.500	29.41	48.67	15 Paket	517.373.000	21.13	37.77	Kasubag Umpeg	60%
13	2.15.01.2.06.05	Penyediaan Barang Cetakan dan Penggandaan	Jumlah Paket Barang Cetakan dan Penggandaan yang Disediakan	28 Paket	64.797.375	1 Paket	10.738.800	1 Paket	10.697.500	0 Paket	0	0 Paket	5.175.000			0 Paket	5.175.000	0	48.38	1 Paket	15.913.800	3.57	24.56	Kasubag Umpeg	
14	2.15.01.2.06.06	Penyediaan Bahan Bacaan dan Peraturan Perundang-undangan	Jumlah Dokumen Bahan Bacaan dan Peraturan Perundang-undangan	28 Dokumen	19.440.600	1 Dokumen	2.760.000	1 Dokumen	3.300.000	0 Dokumen	480.000	1 Dokumen	1.440.000			1 Dokumen	1.440.000	100	43.64	2 Dokumen	4.200.000	7.14	21.6	Kasubag Umpeg	229%
15	2.15.01.2.06.09	Penyelenggaraan Rapat Koordinasi dan Konsultasi SKPD	Jumlah Laporan Penyelenggaraan Rapat Koordinasi dan Konsultasi SKPD	2791 Laporan	2.783.946.725	620 Laporan	602.753.759	636 Laporan	582.957.300	105 Laporan	122.914.184	295 Laporan	253.801.519			295 Laporan	253.801.519	46.38	43.54	915 Laporan	856.555.278	32.78	30.77	Kasubag Umpeg	107%
			Rata-rata Capaian Kinerja (Sub Kegiatan) (%)														35.16	46.03			13.02	27.24			
			Predikat Kinerja (Sub Kegiatan)														Sangat Rendah	Rendah			Sangat Rendah	Sangat Rendah			

No	Kode	Program / Kegiatan / Sub Kegiatan	Indikator Kinerja Program (Outcome) / Kegiatan (Output) / Sub Kegiatan (Sub Output)	Target Renstra Perangkat Daerah Kabupaten Pada Tahun 2026 Akhir Periode Renstra Perangkat Daerah	Realisasi Capaian Kinerja Perangkat Daerah Kabupaten Sampai Dengan Tahun Lalu (2023)		Target Kinerja dan Anggaran Renja Perangkat Daerah Kabupaten Tahun Berjalan 2024 yang dievaluasi		Realisasi Kinerja Pada Triwulan						Realisasi Capaian Kinerja dan Anggaran Renja SKPD 2024 yang dievaluasi	Tingkat Capaian Kinerja dan Realisasi Anggaran Renja Perangkat Daerah Tahun 2024 (%)		Realisasi Kinerja dan Anggaran Renstra Perangkat Daerah Kabupaten s/d Tahun 2024		Tingkat Capaian Kinerja danRealisasi AnggaranRenstra PerangkatDaerahKabupatens/d Tahun 2024		Unit Perangkat Daerah Penanggung Jawab	Nilai Efisiensi		
									I		II		III	IV											
1	2	3	4	5		6		7		8		9		10	11	12		13=12/7x100%		14=6+12		15=14/5x100%		16	17=K13/Rp13x100%
				K	Rp	K	Rp	K	Rp	K	Rp	K	Rp	K	Rp	K	Rp	K	Rp	K	Rp	K	Rp		
	1.05.01.2.07	Pengadaan Barang Milik Daerah Penunjang Urusan Pemerintah Daerah	Persentase Pengadaaan Barang Milik Daerah Penunjang Urusan Perangkat Daerah Sesuai Ketentuan	100 %	881.283.000	0 %	0	100 %	831.783.000	0 %	0	88 %	657.800.000			88 %	657.800.000	88	79.08	88 %	657.800.000	88	74.64	Kasubag Umpeg	111%
16	2.15.01.2.07.01	Pengadaan Kendaraan Perorangan Dinas atau Kendaraan Dinas Jabatan	Jumlah Unit Kendaraan Dinas Operasional atau Lapangan yang Disediakan	8 Unit	881.283.000	0 Unit	0	6 Unit	831.783.000	0 Unit	0	2 Unit	657.800.000			2 Unit	657.800.000	33.33	79.08	2 Unit	657.800.000	25	74.64	Kasubag Umpeg	42%
				Rata-rata Capaian Kinerja (Sub Kegiatan) (%)												33.33	79.08			25	74.64				
				Predikat Kinerja (Sub Kegiatan)												Sangat Rendah	Sangat Tinggi			Sangat Rendah	Sangat Tinggi				
	1.05.01.2.08	Penyediaan Jasa Penunjang Urusan Pemerintahan Daerah	Persentase Penyediaan Jasa Penunjang Urusan Pemerintahan Daerah	100 %	1.758.642.030	100 %	264.896.671	100 %	380.256.300	25 %	62.493.169	82 %	129.499.469			82 %	129.499.469	82	34.06	82 %	394.396.140	82	22.43	Kasubag Umpeg	241%
17	2.15.01.2.08.01	Penyediaan Jasa Surat Menyurat	Jumlah Laporan Penyediaan Jasa Surat Menyurat	660 Laporan	562.986.250	12 Laporan	72.480.000	12 Laporan	124.600.000	3 Laporan	27.300.000	7 Laporan	54.269.433			7 Laporan	54.269.433	58.33	43.55	19 Laporan	126.749.433	2.88	22.51	Kasubag Umpeg	134%
18	2.15.01.2.08.02	Penyediaan Jasa Komunikasi, Sumber Daya Air dan Listrik	Jumlah Laporan Penyediaan Jasa Komunikasi, Sumber Daya Air dan Listrik yang Disediakan	72 Laporan	635.062.880	12 Laporan	93.492.123	12 Laporan	137.745.000	3 Laporan	21.024.950	5 Laporan	34.864.700			5 Laporan	34.864.700	41.67	25.31	17 Laporan	128.356.823	23.61	20.21	Kasubag Umpeg	165%
19	2.15.01.2.08.03	Penyediaan Jasa Peralatan dan Perlengkapan Kantor	Jumlah Laporan Penyediaan Jasa Peralatan dan Perlengkapan Kantor yang Disediakan	102	59.451.400	12	14.785.000	12	12.790.000	1	835.000	7	5.470.000			7	5.470.000	58.33	42.77	19	20.255.000	18.63	34.07		136%
20	2.15.01.2.08.04	Penyediaan Jasa Pelayanan Umum Kantor	Jumlah Laporan Penyediaan Jasa Pelayanan Umum Kantor yang Disediakan	72 Laporan	501.141.500	12 Laporan	84.139.548	12 Laporan	105.121.300	3 Laporan	13.333.219	7 Laporan	34.895.336			7 Laporan	34.895.336	58.33	33.2	19 Laporan	119.034.884	26.39	23.75	Kasubag Umpeg	176%
				Rata-rata Capaian Kinerja (Sub Kegiatan) (%)												54.17	36.21			17.88	25.14				
				Predikat Kinerja (Sub Kegiatan)												Rendah	Sangat Rendah			Sangat Rendah	Sangat Rendah				
	1.05.01.2.09	Pemeliharaan Barang Milik Daerah Penunjang Urusan Pemerintahan Daerah	Persentase Pemeliharaan Barang Mili Daerah Penunjang Urusan Perangkat Daerah yang Baik	100 %	1.603.462.200	100 %	272.307.505	100 %	360.070.800	24 %	30.113.500	67 %	69.740.700			67 %	69.740.700	67	19.37	67 %	342.048.205	67	21.33	Kasubag Umpeg	346%
21	2.15.01.2.09.01	Penyediaan Jasa Pemeliharaan, Biaya Pemeliharaan, dan Pajak Kendaraan Perorangan Dinas atau Kendaraan Dinas Jabatan	Jumlah Kendaraan Perorangan Dinas atau Kendaraan Dinas Jabatan yang Dipelihara dan Dibayarkan Pajaknya	123 Unit	1.248.598.407	24 Unit	200.873.505	22 Unit	285.133.400	0 Unit	20.513.500	7 Unit	50.540.700			7 Unit	50.540.700	31.82	17.73	31 Unit	251.414.205	25.2	20.14	Kasubag Umpeg	179%
22	2.15.01.2.09.09	Pemeliharaan/Rehabilitasi Gedung Kantor dan Bangunan Lainnya	Jumlah Gedung Kantor dan Bangunan Laainnya yang DIpelihara/Direhabilitasi	33 Sarana/Prasaran	354.863.793	2 Sarana/Prasaran	71.434.000	3 Sarana/Prasaran	74.937.400	1 Sarana/Prasaran	9.600.000	2 Sarana/Prasaran	19.200.000			2 Sarana/Prasaran	19.200.000	66.67	25.62	4 Sarana/Prasaran	90.634.000	12.12	25.54	Kasubag Umpeg	260%
				Rata-rata Capaian Kinerja (Sub Kegiatan) (%)												49.25	21.68			18.66	22.84				
				Predikat Kinerja (Sub Kegiatan)												Rendah	Sangat Rendah			Sangat Rendah	Sangat Rendah				
				Rata-rata Capaian Kinerja (Kegiatan) (%)												72.71	43.81			72.71	33.03				
				Predikat Kinerja (Kegiatan)												Sangat Tinggi	Rendah			Sangat Tinggi	Sangat Rendah				
2	8.01.02	PROGRAM PENGUATAN IDEOLOGI PANCASILA DAN KARAKTER KEBANGSAAN	Angka Potensi Konflik Sosial Berlatar Belakang Suku, Ras/Etnik dan Antar Golongan yang Tertangani	6 Laporan	96.171.124.611	1 Laporan	12.427.729.294	1 Laporan	5.416.932.700	0 Laporan	76.003.232	1 Laporan	237.502.298			1 Laporan	237.502.298	100	-2	2 Laporan	12.665.231.592	166.67		Bidang Ideologi, Wawasan Kebangsaan dan Ketahanan Ekososbud Agama	
	8.01.02.2.01	Perumusan Kebijakan Teknis dan Pemantapan Pelaksanaan Bidang Ideologi Pancasila dan Karakter Kebangsaan	Jumlah Forum/Gerakan Ideologi Pancasila dan Karakter Kebangsaan yang Aktif	16 Forum	96.171.124.611	2 Forum	12.427.729.294	4 Forum	5.416.932.700	3 Forum	76.003.232	4 Forum	237.502.298			4 Forum	237.502.298	100	4.38	4 Forum	12.665.231.592	25	13.17	Bidang Ideologi, Wawasan Kebangsaan dan Ketahanan Ekososbud Agama	2283%
23	8.01.02.2.01.0002	Perumusan Kebijakan Teknis di Bidang Ideologi Wawasan Kebangsaan, Bela Negara, Karakter Bangsa, Pembauran Kebangsaan, Bineka Tunggal Ika dan Sejarah Kebangsaan	Jumlah Kebijakan di Bidang Ideologi Wawasan Kebangsaan, Bela Negara, Karakter Bangsa, Pembauran Kebangsaan, Bhineka Tunggal Ika dan Sejarah Kebangsaan	12 Kebijakan	71.105.420	2 Kebijakan	6.213.864.647	2 Kebijakan	71.474.800	2 Kebijakan	16.735.932	2 Kebijakan	27.853.898			2 Kebijakan	27.853.898	100	38.97	4 Kebijakan	6.241.718.545	33.33	8	Suubidang Ideologi dan Wawasan Kebangsaan	257%
24	8.01.02.2.01.0003	Pelaksanaan Kebijakan di Bidang Ideologi Wawasan Kebangsaan, Bela Negara, Karakter Bangsa, Pembauran Kebangsaan, Bineka Tunggal Ika dan Sejarah Kebangsaan	Jumlah Orang yang Mengikuti Kebijakan di Bidang Ideologi Wawasan Kebangsaan, Bela Negara, Karakter Bangsa, Pembauran Kebangsaan, Bhineka Tunggal Ika dan Sejarah Kebaangsaan	3000 Orang	4.830.754.013	0 Orang	0	38 Orang	1.566.235.900	10 Orang	46.967.300	38 Orang	171.108.400			38 Orang	171.108.400	100	10.92	38 Orang	171.108.400	1.27	3.54	Subbid Ideologi dan Wawasan Kebangsaan	916%
25	8.01.02.2.01.0004	Pelaksanaan Koordinasi di Bidang Ideologi Wawasan Kebangsaan, Bela Negara, Karakter Bangsa, Pembauran Kebangsaan, Bineka Tunggal Ika dan Sejarah Kebangsaan	Jumlah Orang yang Mengikuti Koordinasi di Bidang Ideologi Wawasan Kebangsaan, Bela Negara, Karakter Bangsa, Pembauran Kebangsaan, Bhineka Tunggal Ika dan Sejarah Kebangsaan	1009 Orang	19.175.166.518	58 Orang	6.126.428.647	250 Orang	3.771.096.000	48 Orang	12.300.000	118 Orang	38.080.000			118 Orang	38.080.000	47.2	1.01	118 Orang	6.164.508.647	11.69	32.15	Subbid Ideologi dan Wawasan Kebangsaan	4673%
26	8.01.02.2.01.0005	Pelaksanaan Monitoring Evaluasi dan Pelaporan di Bidang Ideologi Wawasan Kebangsaan, Bela Negara, Karakter Bangsa, Pembauran Kebangsaan, Bineka Tunggal Ika dan Sejarah Kebangsaan	Jumlah Laporan Hasil Monitoring Evaluasi dan Pelaporan di Bidang Ideologi Wawasan Kebangsaan, Bela Negara, Karakter Bangsa, Pembauran Kebangsaan, Bhineka Tunggal Ika dan Sejarah Kebaangsaan	15 Laporan	76.098.660	3 Laporan	87.436.000	4 Laporan	8.126.000	0 Laporan	0	0 Laporan	460.000			0 Laporan	460.000	0	5.66	3 Laporan	87.896.000	20	115.5	Subbid Ideologi dan Wawasan Kebangsaan	
27	8.01.02.2.01.0007	Pembinaan terhadap aktivitas kepaskibrakaan dan Purnapaskibraka	Laporan Hasil Pembinaan Aktivitas Kepaskibrakaan dan Laporan Hasil Pembinaan Purnapaskibraka	18 Laporan	18.000.000.000	0 Laporan	0	0 Laporan	0	0 Laporan	0	0 Laporan	0			0 Laporan	0							Subbid Ideologi dan Wawasan Kebangsaan	
28	8.01.02.2.01.0008	Pembentukan Paskibraka	Jumlah Paskibra	93 Orang	18.000.000.000	0 Orang	0	0 Orang	0	0 Orang	0	0 Orang	0			0 Orang	0							Subbid Ideologi dan Wawasan Kebangsaan	
29	8.01.02.2.01.0009	Pembinaan Lanjutan kepada Purnapaskibraka Duta Pancasila	Laporan Hasil Pembinaan Lanjutan Kepada Purnapaskibraka Duta Pancasila	3 Orang	18.000.000.000	0 Orang	0	0 Orang	0	0 Orang	0	0 Orang	0			0 Orang	0							Subbid Ideologi dan Wawasan Kebangsaan	

No	Kode	Program / Kegiatan / Sub Kegiatan	Indikator Kinerja Program (Outcome) / Kegiatan (Output) / Sub Kegiatan (Sub Output)	Target Renstra Perangkat Daerah Kabupaten Pada Tahun 2026 Akhir Periode Renstra Perangkat Daerah		Realisasi Capaian Kinerja Perangkat Daerah Kabupaten Sampai Dengan Tahun Lalu (2023)		Target Kinerja dan Anggaran Renja Perangkat Daerah Kabupaten Tahun Berjalan 2024 yang dievaluasi		Realisasi Kinerja Pada Triwulan						Realisasi Capaian Kinerja dan Anggaran Renja SKPD 2024 yang dievaluasi		Tingkat Capaian Kinerja dan Realisasi Anggaran Renja Perangkat Daerah Tahun 2024 (%)		Realisasi Kinerja dan Anggaran Renstra Perangkat Daerah Kabupaten s/d Tahun 2024		Tingkat Capaian Kinerja danRealisasi AnggaranRenstra PerangkatDaerahKabupatens/dTahun 2024		Unit Perangkat Daerah Penanggung Jawab	Nilai Efisiensi
										I		II		III	IV										
1	2	3	4	5		6		7		8		9		10	11	12		13=12/7x100%		14=6+12		15=14/5x100%		16	
				K	Rp	K	Rp	K	Rp	K	Rp	K	Rp	K	Rp	K	Rp	K	Rp	K	Rp	K	Rp		
30	8.01.02.2.01.0010	Pelaksanaan tugas Purnapaskibraka Duta Pancasila	Laporan Hasil Pelaksanaan Tugas Purnapaskibraka Duta Pancasila	3 Laporan	18.000.000.000	0 Laporan	0	0 Laporan	0	0 Laporan	0	0 Laporan	0			0 Laporan	0							Bidang Ideologi, Wawasan Kebangsaan dan Ketahanan Ekososbud Agama	
31	8.01.02.2.01.0011	Pengangkatan Purnapaskibraka Duta Pancasila	Jumlah Purnapaskibraka Duta Pancasila	31 Orang	18.000.000	0 Orang	0	0 Orang	0	0 Orang	0	0 Orang	0			0 Orang	0							Subbid Ideologi dan Wawasan Kebangsaan	
				Rata-rata Capaian Kinerja (Sub Kegiatan) (%)														61.8	14.14			16.57	39.8		
				Predikat Kinerja (Sub Kegiatan)														Tinggi	Sangat Rendah			Sangat Rendah	Rendah		
				Rata-rata Capaian Kinerja (Kegiatan) (%)														100	4.38			25	13.17		
				Predikat Kinerja (Kegiatan)														Sangat Tinggi	Sangat Rendah			Sangat Rendah	Sangat Rendah		
3	8.01.03	PROGRAM PENINGKATAN PERAN PARTAI POLITIK DAN LEMBAGA PENDIDIKAN MELALUI PENDIDIKAN POLITIK DAN PENGEMBANGAN ETIKA SERTA BUDAYA POLITIK	Persentase Parpol yang Aktif	100 %	181.401.237.276	100 %	19.244.250.762	100 %	33.105.137.440	100 %	102.461.400	100 %	30.341.702.440			100 %	30.341.702.440	100	91.65	100 %	49.585.953.202	100	27.33	Bidang Politik Dalam Negeri dam Ormas	109%
	8.01.03.2.01	Perumusan Kebijakan Teknis dan Pemantapan Pelaksanaan Bidang Pendidikan Politik, Etika Budaya Politik, Peningkatan Demokrasi, Fasilitasi Kelembagaan Pemerintahan, Perwakilan dan Partai Politik, Pemilihan Umum/Pemilihan Umum Kepala Daerah, serta Pemantauan Situasi Politik	Jumlah Parpol yang AKtif Melaporkan Kegiatan	63 Parpol	181.401.237.276	9 Parpol	19.244.250.762	9 Parpol	33.105.137.440	3 Parpol	102.461.400	9 Parpol	30.341.702.440			9 Parpol	30.341.702.440	100	91.65	18 Parpol	49.585.953.202	28.57	27.33	Bidang Politik Dalam Negeri dan Ormas	109%
32	8.01.03.2.01.0003	Pelaksanaan Kebijakan di Bidang Pendidikan Politik, Etika Budaya Politik, Peningkatan Demokrasi, Fasilitasi Kelembagaan Pemerintahan, Perwakilan dan Partai Politik, Pemilihan Umum/Pemilihan Umum Kepala Daerah, serta Pemantauan Situasi Politik di Daerah	Jumlah Orang yang Mengikuti Pelaksanaan Kebijakan di Bidang Pendidikan Politik, Etika Budaya Politik, Peningkatan Demokrasi, Fasilitasi Kelembagaan Pemerintahan, Perwakilan dan Partai Politik, Pemilihan Umum / Pemilihan Umum Kepala Daerah, serta Pemantauan Situasi Politik di Daerah	84444 Orang	1.033.985.928	2650 Orang	474.765.550	1030 Orang	265.132.000	250 Orang	12.270.000	336 Orang	28.770.000			336 Orang	28.770.000	32.62	10.85	2 Orang	503.535.550	48.7		Bidang Politik Dalam Negeri dan Ormas	301%
33	8.01.03.2.01.0004	Pelaksanaan Koordinasi di Bidang Pendidikan Politik, Etika Budaya Politik, Peningkatan Demokrasi, Fasilitasi Kelembagaan Pemerintahan, Perwakilan dan Partai Politik, Pemilihan Umum/Pemilihan Umum Kepala Daerah, serta Pemantauan Situasi Politik di Daerah	Jumlah Orang yang Mengikuti Koordinasi di Bidang Pendidikan Politik, Etika Budaya Politik, Peningkatan Demokrasi, Fasilitasi Kelembagaan Pemerintahan, Perwakilan dan Partai Politik, Pemilihan Umum / Pemilihan Umum Kepala Daerah, serta Pemantauan Situasi Politik di Daerah	1256 Orang	157.842.758.848	214 Orang	17.989.336.160	214 Orang	31.947.964.840	55 Orang	83.891.400	103 Orang	30.293.725.440			103 Orang	30.293.725.440	48.13	94.82	317 Orang	48.283.061.600	25.24	30.59	Bidang Politik Dalam Negeri dan Ormas	51%
34	8.01.03.2.01.0005	Pelaksanaan Monitoring, Evaluasi dan Pelaporan di Bidang Pendidikan Politik, Etika Budaya Politik, Peningkatan Demokrasi, Fasilitasi Kelembagaan Pemerintahan, Perwakilan dan Partai Politik, Pemilihan Umum/Pemilihan Umum Kepala Daerah, serta Pemantauan Situasi Politik di Daerah	Jumlah Laporan Hasil Monitoring, Evaluasi dan Pelaporan di Bidang Penndidikan Politik, Etika Budaya Politik, Peningkatan Demokrasi, Fasilitasi Kelembagaan Pemerintahan, Perwakilan dan Partai Politik, Pemilihan Umum / Pemilihan Umum Kepala Daerah serta Pemantauan Situasi Politik di Daerah	63 Laporan	4.524.492.500	9 Laporan	780.149.052	9 Laporan	892.040.600	1 Laporan	6.300.000	4 Laporan	19.207.000			4 Laporan	19.207.000	44.44	2.15	13 Laporan	799.356.052	20.63	17.67	Bidang Politik Dalam Negeri dan Ormas	2067%
35	8.01.03.2.01.0006	Pelaksanaan tugas Paskibraka	Jumlah Dokumen Pelaksanaan Tugas Paskibraka	3 Dokumen	18.000.000.000	0 Dokumen	0	0 Dokumen	0	0 Dokumen	0	0 Dokumen	0			0 Dokumen	0							Bidang Ideologi Wawasan Kebangsaan dan Ketahanan Ekososbud Agama	
				Rata-rata Capaian Kinerja (Sub Kegiatan) (%)														41.73	35.94			22.94	32.32		
				Predikat Kinerja (Sub Kegiatan)														Rendah	Sangat Rendah			Sangat Rendah	Sangat Rendah		
				Rata-rata Capaian Kinerja (Kegiatan) (%)														100	91.65			28.57	27.33		
				Predikat Kinerja (Kegiatan)														Sangat Tinggi	Sangat Tinggi			Sangat Rendah	Sangat Rendah		
4	8.01.04	PROGRAM PEMBERDAYAAN DAN PENGAWASAN ORGANISASI KEMASYARAKATAN	Persentase Ormas yang AKtif	100 %	1.179.188.286	100 %	309.054.310	100 %	718.250.600	100 %	36.802.800	100 %	159.556.975			100 %	159.556.975	100	22.21	100 %	468.611.285	100	39.74	Bidang Politik Dalam Negeri dan Ormas	450%
	8.01.04.2.01	Perumusan Kebijakan Teknis dan Pemantapan Pelaksanaan Bidang Pemberdayaan dan Pengawasan Organisasi Kemasyarakatan	Jumlah Ormas yang Melaporkan Kegiatan Penanganan Potensi Konflik	61 Ormas	1.179.188.286	9 Ormas	309.054.310	11 Ormas	718.250.600	2 Ormas	36.802.800	6 Ormas	159.556.975			6 Ormas	159.556.975	54.55	22.21	15 Ormas	468.611.285	24.59	39.74	Bidang Politik Dalam Negeri dan Ormas	246%
36	8.01.04.2.01.0004	Pelaksanaan Koordinasi di Bidang Pendaftaran Ormas, Pemberdayaan Ormas, Evaluasi dan Mediasi Sengketa Ormas, Pengawasan Ormas dan Ormas Asing di Daerah	Jumlah Orang yang Mengikuti Koordinasi di Bidang Pendaftaran Ormas, Pemberdayaan Ormas, Evaluasi dan Mediasi Sengketa Ormas dan Ormas Asing di Daerah	1309 Orang	495.162.636	468 Orang	121.508.810	540 Orang	309.175.600	21 Orang	27.532.800	276 Orang	61.882.000			276 Orang	61.882.000	51.11	20.02	744 Orang	183.390.810	56.84	37.04	Bidang Politik Dalam Negeri dan Ormas	255%
37	8.01.04.2.01.0005	Pelaksanaan Monitoring, Evaluasi dan Pelaporan di Bidang Pendaftaran Ormas, Pemberdayaan Ormas, Evaluasi dan Mediasi Sengketa Ormas, Pengawasan Ormas dan Ormas Asing di Daerah	Jumlah Laporan Hasil Monitoring, Evaluasi dan Pelaporan di Bidang Pendaftaran Ormas, Pemberdayaan Ormas, Evaluasi dan Mediasi Sengketa Ormas, Pengawasan Ormas dan Ormas Asing di Daerah	17 Laporan	684.025.650	3 Laporan	187.545.500	3 Laporan	409.075.000	0 Laporan	9.270.000	2 Laporan	97.674.975			2 Laporan	97.674.975	66.67	23.88	2 Laporan	285.220.475	11.76	41.7	Bidang Politik Dalam Negeri dan Ormas	279%

No	Kode	Program / Kegiatan / Sub Kegiatan	Indikator Kinerja Program (Outcome) / Kegiatan (Output) / Sub Kegiatan (Sub Output)	Target Renstra Perangkat Daerah Kabupaten Pada Tahun 2026 Akhir Periode Renstra Perangkat Daerah		Realisasi Capaian Kinerja Perangkat Daerah Kabupaten Sampai Dengan Tahun Lalu (2023)		Target Kinerja dan Anggaran Renja Perangkat Daerah Kabupaten Tahun Berjalan 2024 yang dievaluasi		Realisasi Kinerja Pada Triwulan						Realisasi Capaian Kinerja dan Anggaran Renja SKPD 2024 yang dievaluasi		Tingkat Capaian Kinerja dan Realisasi Anggaran Renja Perangkat Daerah Tahun 2024 (%)		Realisasi Kinerja dan Anggaran Renstra Perangkat Daerah Kabupaten s/d Tahun 2024		Tingkat Capaian Kinerja danRealisasi AnggaranRenstra PerangkatDaerahKabupatens/dTahun 2024		Unit Perangkat Daerah Penanggung Jawab	Nilai Efisiensi						
										I		II		III	IV																
1	2	3	4	5		6		7		8		9		10	11	12		13=12/7x100%		14=6+12		15=14/5x100%		16	17=K13/Rp13x100%						
				K	Rp	K	Rp	K	Rp	K	Rp	K	Rp	K	Rp	K	Rp	K	Rp	K	Rp	K	Rp								
				Rata-rata Capaian Kinerja (Sub Kegiatan) (%)																				58.89	21.95			34.3	39.37		
				Predikat Kinerja (Sub Kegiatan)																				Tinggi	Sangat Rendah			Sangat Rendah	Rendah		
				Rata-rata Capaian Kinerja (Kegiatan) (%)																				54.55	22.21			24.59	39.74		
				Predikat Kinerja (Kegiatan)																				Rendah	Sangat Rendah			Sangat Rendah	Rendah		
5	8.01.05	PROGRAM PEMBINAAN DAN PENGEMBANGAN KETAHANAN EKONOMI, SOSIAL, DAN BUDAYA	Angka Potensi Konflik Sosial Berlatar Belakang Ekonomi, Sosal Budaya dan Agama yang Tertangani	6 Laporan	1.760.715.990	1 Laporan	291.023.606	1 Laporan	493.599.600	0 Laporan	24.109.488	1 Laporan	44.662.288				1 Laporan	44.662.288	100	9.05	2 Laporan	335.685.894	33.33	19.07	Bidang Ideologi, Wawasan Kebangsaan dan Ketahanan Ekosobud Agama	1105%					
	8.01.05.2.01	Perumusan Kebijakan Teknis dan Pemantapan Pelaksanaan Bidang Ketahanan Ekonomi, Sosial dan Budaya	Jumlah Forum yang Aktif Melaksanakan Kegiatan Penanganan Konflik	2 Forum	1.760.715.990	2 Forum	291.023.606	2 Forum	493.599.600	0 Forum	24.109.488	2 Forum	44.662.288				2 Forum	44.662.288	100	9.05	2 Forum	335.685.894	100	19.07	Subbid. Ketahanan Ekosobud Agama	1105%					
38	8.01.05.2.01.0002	Penyusunan Bahan Perumusan Kebijakan di Bidang Ketahanan Ekonomi, Sosial, Budaya dan Fasilitasi Pencegahan Penyalagunaan Narkotika, Fasilitasi Kerukunan Umat Beragama dan Penghayat Kepercayaan di Daerah	Jumlah Kebijakan di Bidang Ketahanan Ekonomi, Sosial, Budaya dan Fasilitasi Pencegahan Penyalahgunaan Narkotika, Fasilitasi Kerukunan Umat Beragama dan Penghayat Kepercayaan di Daerah	12 Dokumen	22.472.000	0 Dokumen	0	2 Dokumen	22.472.000	0 Dokumen	2.848.200	0 Dokumen	2.848.200				0 Dokumen	2.848.200	0	12.67		2.848.200	12.67	Bidang Ideologi, Wawasan Kebangsaan dan Ketahanan Ekosobud Agama							
39	8.01.05.2.01.0003	Pelaksanaan Kebijakan di Bidang Ketahanan Ekonomi, Sosial, Budaya dan Fasilitasi Pencegahan Penyalagunaan Narkotika, Fasilitasi Kerukunan Umat Beragama dan Penghayat Kepercayaan di Daerah	Jumlah Orang yang Mengikuti Kebijakan di Bidang Ketahanan Ekonomi, Sosial, Budaya dan Fasilitasi PEncegahan Penyalahgunaan Narkotika, Fasilitasi Kerukunan Umat Beragama dan Penghayat Kepercayaan di Daerah	724 Orang	664.657.800	0 Orang	0	555 Orang	289.718.600	0 Orang	0	0 Orang	4.500.000				0 Orang	4.500.000	0	1.55		4.500.000	0.68	Bidang Ideologi, Wawasan Kebangsaan dan Ketahanan Ekosobud Agama							
40	8.01.05.2.01.0004	Pelaksanaan Koordinasi di Bidang Ketahanan Ekonomi, Sosial, Budaya dan Fasilitasi Pencegahan Penyalagunaan Narkotika, Fasilitasi Kerukunan Umat Beragama dan Penghayat Kepercayaan di Daerah	Jumlah Orang yang Mengikuti Koordinasi di Bidang Ketahanan Ekonomi, Sosial, Budaya dan Fasilitasi Pencegahan Penyalahgunaan Narkotika, Fasilitasi Kerukunan Umat Beragama dan Penghayat Kepercayaan di Daerah	1805 Orang	899.601.730	35 Orang	215.370.506	475 Orang	162.863.000	90 Orang	19.761.288	230 Orang	35.814.088				230 Orang	35.814.088	48.42	21.99	265 Orang	251.184.594	14.68	27.92	Bidang Ideologi, Wawasan Kebangsaan dan Ketahanan Ekosobud Agama	220%					
41	8.01.05.2.01.0005	Pelaksanaan Monitoring, Evaluasi dan Pelaporan di Bidang Ketahanan Ekonomi, Sosial, Budaya dan Fasilitasi Pencegahan Penyalagunaan Narkotika, Fasilitasi Kerukunan Umat Beragama dan Penghayat Kepercayaan di Daerah	Jumlah Laporan Hasil Monitoring, Evaluasi dan Pelaporan di Bidang Ketahanan Ekonomi, Sosial, Budaya dan Fasilitasi Pencegahan Penyalahgunaan Narkotika, Fasilitasi Kerukunan Umat Beragama dan Penghayat Kepercayaan di Daerah	13 Laporan	173.984.460	1 Laporan	75.653.100	4 Laporan	18.546.000	0 Laporan	1.500.000	0 Laporan	1.500.000				0 Laporan	1.500.000	0	8.09		77.153.100	44.34	Bidang Ideologi, Wawasan Kebangsaan dan Ketahanan Ekosobud Agama							
				Rata-rata Capaian Kinerja (Sub Kegiatan) (%)																				12.11	11.08			14.68	21.4		
				Predikat Kinerja (Sub Kegiatan)																				Sangat Rendah	Sangat Rendah			Sangat Rendah	Sangat Rendah		
				Rata-rata Capaian Kinerja (Kegiatan) (%)																				100	9.05			100	19.07		
				Predikat Kinerja (Kegiatan)																				Sangat Tinggi	Sangat Rendah			Sangat Tinggi	Sangat Rendah		
6	8.01.06	PROGRAM PENINGKATAN KEWASPADAAN NASIONAL DAN PENINGKATAN KUALITAS DAN FASILITASI PENANGANAN KONFLIK SOSIAL	Persentase Potensi Konflik yang Terselesaikan	100 %	9.786.825.345	100 %	1.285.328.248	100 %	5.230.539.500	0 %	79.410.700	0 %	684.085.493				0 %	684.085.493	0	13.08		1.969.413.741	20.12	Bidang Kewaspadaan Nasional dan Penanganan Konflik							
	8.01.06.2.01	Perumusan Kebijakan Teknis dan Pelaksanaan Pemantapan Kewaspadaan Nasional dan Penanganan Konflik Sosial	Jumlah Forum Kewaspadaan dan Penanganan Konflik yang AKtif	34 Forum	9.786.825.345	7 Forum	1.285.328.248	7 Forum	5.230.539.500	7 Forum	79.410.700	7 Forum	684.085.493				7 Forum	684.085.493	100	13.08	14 Forum	1.969.413.741	41.18	20.12	Bidang Kewaspadaan Nasional dan Penanganan Konflik	765%					
42	8.01.06.2.01.0002	Penyusunan Bahan Perumusan Kebijakan di Bidang Kewaspadaan Dini, Kerja Sama Intelijen, Pemantauan Orang Asing, Tenaga Kerja Asing dan Lembaga Asing, Kewaspadaan Perbatasan antar Negara, Fasilitasi Kelembagaan Bidang Kewaspadaan, serta Penanganan Konflik di Daerah	Jumlah Kebijakan di Bidang Kewaspadaan Dini, Kerjasama Intelijen, Pemantauan Orang Asing, Tenaga Kerja Asing, Kewaspadaan Perbatasan antar Negara, Fasilitasi Kelembagaan Bidang Kewaspadaan serta Penanganan Konflik di Daerah yang Disusun	34 Kebijakan	313.484.225	5 Kebijakan	43.327.700	6 Kebijakan	119.294.500	1 Kebijakan	33.120.700	3 Kebijakan	71.133.900				3 Kebijakan	71.133.900	50	59.63	8 Kebijakan	114.461.600	23.53	36.51	Bidang Kewaspadaan Nasional dan Penanganan konflik	84%					
43	8.01.06.2.01.0003	Pelaksanaan Kebijakan di Bidang Kewaspadaan Dini, Kerja Sama Intelijen, Pemantauan Orang Asing, Tenaga Kerja Asing dan Lembaga Asing, Kewaspadaan Perbatasan antar Negara, Fasilitasi Kelembagaan Bidang Kewaspadaan, serta Penanganan Konflik di Daerah	Jumlah Orang yanghg Mengikuti Pelaksanaan Kebijakan di Bidang Kewaspadaan Dini, Kerja Sama Intelijen, Pemantauan Orang Asing, Tenaga Kerja Asing dan Lembaga Asing	425 Orang	3.733.734.760	32 Orang	972.205.748	122 Orang	1.614.536.000	10 Orang	25.320.000	45 Orang	458.040.175				45 Orang	458.040.175	36.89	28.37	77 Orang	1.430.245.923	18.12	38.31	Bidang Kewaspadaan Nasional dan Penanganan Konflik	130%					
44	8.01.06.2.01.0004	Pelaksanaan Koordinasi di Bidang Kewaspadaan Dini, Kerja Sama Intelijen, Pemantauan Orang Asing, Tenaga Kerja Asing dan Lembaga Asing, Kewaspadaan Perbatasan antar Negara, Fasilitasi Kelembagaan Bidang Kewaspadaan, serta Penanganan Konflik di Daerah	Jumlah Orang yang Mengikuti Koordinasi di Bidang Kewaspadaan Dini, Kerjasama intelijen, Pemantauan Orang Asing, Tenaga Kerja Asing dan Lembaga Asing, Kewaspadaan Perbatasan Antar Negara, Fasilitasi Kelembagaan Bidang Kewaspadaan, serta Penanganan Konflik di Daerah	1600 Orang	905.397.660	200 Orang	107.160.000	250 Orang	112.886.000	30 Orang	11.970.000	121 Orang	41.430.350				121 Orang	41.430.350	48.4	36.7	321 Orang	148.590.350	20.06	16.41	Bidang Kewaspadaan Nasional dan Penanganan Konflik	132%					

No	Kode	Program / Kegiatan / Sub Kegiatan	Indikator Kinerja Program (Outcome) / Kegiatan (Output) / Sub Kegiatan (Sub Output)	Target Renstra Perangkat Daerah Kabupaten Pada Tahun 2026 Akhir Periode Renstra Perangkat Daerah		Realisasi Capaian Kinerja Perangkat Daerah Kabupaten Sampai Dengan Tahun Lalu (2023)		Target Kinerja dan Anggaran Renja Perangkat Daerah Kabupaten Tahun Berjalan 2024 yang dievaluasi		Realisasi Kinerja Pada Triwulan					Realisasi Capaian Kinerja dan Anggaran Renja SKPD 2024 yang dievaluasi	Tingkat Capaian Kinerja dan Realisasi Anggaran Renja Perangkat Daerah Tahun 2024 (%)		Realisasi Kinerja dan Anggaran Renstra Perangkat Daerah Kabupaten s/d Tahun 2024		Tingkat Capaian Kinerja danRealisasi AnggaranRenstra PerangkatDaerah Kabupatens/dTahun 2024		Unit Perangkat Daerah Penanggung Jawab	Nilai Efisiensi		
										I		II		III										IV	
1	2	3	4	5		6		7		8		9		10	11	12		13=12/7x100%		14=6+12		15=14/5x100%		16	17=K13/Rp13x100%
				K	Rp	K	Rp	K	Rp	K	Rp	K	Rp	K	Rp	K	Rp	K	Rp	K	Rp	K	Rp		
45	8.01.06.2.01.0005	Pelaksanaan Monitoring, Evaluasi dan Pelaporan di Bidang Kewaspadaan Dini, Kerja Sama Intelijen, Pemantauan Orang Asing, Tenaga Kerja Asing dan Lembaga Asing, Kewaspadaan Perbatasan antar Negara, Fasilitasi Kelembagaan Bidang Kewaspadaan, serta Penanganan Konflik di Daerah	Jumlah Laporan Hasil Monitoring, Evaluasi dan Pelaporan di Bidang Kewaspadaan Dini, Kerja Sama Intelijen, Pemantauan Orang Asing, Tenaga Kerja Asing dan Lembaga Asing, Kewaspadaan Perbatasan antar Negara, Fasilitasi Kelembagaan Bidang Kewaspadaan, serta Penanganan Konflik di Daerah	26 Laporan	929.510.200	4 Laporan	69.099.600	6 Laporan	73.550.000	1 Laporan	9.000.000	3 Laporan	19.215.000			3 Laporan	19.215.000	50	26.13	7 Laporan	88.314.600	26.92	9.5	Bidang Kewaspadaan Nasional dan Penanganan Konflik	191%
46	8.01.06.2.01.0006	Pelaksanaan Forum Koordinasi Pimpinan Daerah Kabupaten/Kota	Jumlah Dokumen Hasil Pelaksanaan Forum Koordinasi Pimpinan Daerah Kabupaten/Kota	15 Dokumen	3.904.698.500	1 Dokumen	93.535.200	1 Dokumen	3.310.273.000	0 Dokumen	0	0 Dokumen	94.266.068			0 Dokumen	94.266.068	0	2.85	1 Dokumen	187.801.268	6.67	4.81		
		Rata-rata Capaian Kinerja (Sub Kegiatan) (%)															37.06	30.74			19.06	21.11			
		Predikat Kinerja (Sub Kegiatan)															Sangat Rendah	Sangat Rendah			Sangat Rendah	Sangat Rendah			
		Rata-rata Capaian Kinerja (Kegiatan) (%)															100	13.08			41.18	20.12			
		Predikat Kinerja (Kegiatan)															Sangat Tinggi	Sangat Rendah			Rendah	Sangat Rendah			
		Rata-rata Capaian Kinerja (Seluruh Program) (%)															85.64	30.96			130.47	0			
		Predikat Kinerja (Seluruh Program)															Sangat Tinggi	Sangat Rendah			Sangat Tinggi	Sangat Rendah			
		Rata-rata Capaian Kinerja (Seluruh Kegiatan) (%)															80.3	37.25			60.7	29.22			
		Predikat Kinerja (Seluruh Kegiatan)															Sangat Tinggi	Sangat Rendah			Tinggi	Sangat Rendah			
		Rata-rata Capaian Kinerja (Seluruh Sub Kegiatan) (%)															40.18	31.18			20.69	28.34			
		Predikat Kinerja (Seluruh Sub Kegiatan)															Rendah	Sangat Rendah			Sangat Rendah	Sangat Rendah			
		Jumlah Anggaran dari seluruh Program							52.402.861.798		1.384.781.855		35.315.896.258			35.315.896.258									

DINAS KESEHATAN TRIWULAN II TAHUN 2024																									
No	Kode	Program / Kegiatan / Sub Kegiatan	Indikator Kinerja Program (Outcome) / Kegiatan (Output) / Sub Kegiatan (Sub Output)	Target Renstra Perangkat Daerah Kabupaten Pada Tahun 2026 Akhir Periode Renstra Perangkat Daerah		Realisasi Capaian Kinerja Perangkat Daerah Kabupaten Sampai Dengan Tahun Lalu (2023)		Target Kinerja dan Anggaran Renja Perangkat Daerah Kabupaten Tahun Berjalan 2024 yang dievaluasi		Realisasi Kinerja Pada Triwulan						Realisasi Capaian Kinerja dan Anggaran Renja SKPD 2024 yang dievaluasi		Tingkat Capaian Kinerja dan Realisasi Anggaran Renja Perangkat Daerah Tahun 2024 (%)		Realisasi Kinerja dan Anggaran Renstra Perangkat Daerah Kabupaten s/d Tahun 2024		Tingkat Capaian Kinerja dan Realisasi Anggaran Renstra Perangkat Daerah Kabupaten s/d Tahun 2024		Unit Perangkat Daerah Penanggung Jawab	Nilai Efisiensi
										I	II	III	IV												
1	2	3	4	5		6		7		8		9		10	11	12		13=12/7x100%		14=6+12		15=14/5x100%		16	17=K13/Rp13x100%
				K	Rp	K	Rp	K	Rp	K	Rp	K	Rp	K	Rp	K	Rp	K	Rp	K	Rp	K	Rp		
1	1.02.01	PROGRAM PENUNJANG URUSAN PEMERINTAHAN DAERAH KABUPATEN/KOTA	Nilai Akuntabilitas Kinerja (Nilai SAKIP) DINKES	74 Angka/Nilai	580.003.379.308	72.1 Angka/Nilai	145.914.268.624	73 Angka/Nilai	144.383.809.346	72.1 Angka/Nilai	17.043.969.096	72.1 Angka/Nilai	65.515.554.038			72.1 Angka/Nilai	65.515.554.038	98.77	45.38	72.1 Angka/Nilai	211.429.822.662	97.43	36.45	DINKES	218%
	1.02.01.2.01	Perencanaan, Penganggaran, dan Evaluasi Kinerja Perangkat Daerah	Persentasi dokumen perencanaan, penganggaran, dan evaluasi perangkat daerah yang disampaikan tepat waktu	100 %	2.728.866.411	100 %	845.847.485	100 %	920.579.300	25 %	48.585.900	75 %	289.819.933			75 %	289.819.933	75	31.48	75 %	1.135.667.418	75	41.62	DINKES	238%
1	2.15.01.2.01.01	Penyusunan Dokumen Perencanaan Perangkat Daerah	Jumlah Dokumen Perencanaan Perangkat Daerah	16 Dokumen	1.606.980.601	4 Dokumen	703.771.685	4 Dokumen	518.692.300	1 Dokumen	19.603.700	3 Dokumen	181.180.133			3 Dokumen	181.180.133	75	34.93	7 Dokumen	884.951.818	43.75	55.07	DINKES	215%
2	2.15.01.2.01.06	Koordinasi dan Penyusunan Laporan Capaian Kinerja dan Ikhtisar Realisasi Kinerja SKPD	Jumlah Laporan Capaian Kinerja dan Ikhtisar Realisasi Kinerja SKPD dan Laporan Hasil Koordinasi Penyusunan Laporan Capaian Kinerja dan Ikhtisar Realisasi Kinerja SKPD	16 Dokumen	1.121.885.810	4 Dokumen	142.075.800	4 Dokumen	401.887.000	1 Dokumen	28.982.200	3 Dokumen	108.639.800			3 Dokumen	108.639.800	75	27.03	7 Dokumen	250.715.600	43.75	22.35	DINKES	277%
				Rata-rata Capaian Kinerja (Sub Kegiatan) (%)												75	30.98					43.75	38.71		
				Predikat Kinerja (Sub Kegiatan)												Sangat Tinggi	Sangat Rendah					Rendah	Rendah		
	1.02.01.2.02	Administrasi Keuangan Perangkat Daerah	Cakupan Pelaksanaan Administrasi Keuangan Perangkat Daerah sesuai ketentuan yang berlaku	100 %	307.740.851.948	100 %	69.169.686.358	100 %	79.459.876.123	25 %	16.664.274.412	75 %	62.298.049.312			75 %	62.298.049.312	75	78.4	75 %	131.467.735.670	75	42.72	DINKES	96%
3	2.15.01.2.02.01	Penyediaan Gaji dan Tunjangan ASN	Jumlah Orang yang Menerima Gaji dan Tunjangan ASN	2332 Orang	306.434.539.715	563 Orang	68.640.568.558	583 Orang	78.995.353.323	564 Orang	16.619.038.612	564 Orang	62.135.137.892			564 Orang	62.135.137.892	96.74	78.66	564 Orang	130.775.706.450	24.19	42.68		123%
4	2.15.01.2.02.03	Pelaksanaan Penatausahaan dan Pengujian/Verifikasi Keuangan SKPD	Jumlah Dokumen Penatausahaan dan dan Pengujian/Verifikasi Keuangan SKPD	8 Dokumen	1.306.312.233	4 Dokumen	529.117.800	4 Dokumen	464.522.800	1 Dokumen	45.235.800	3 Dokumen	162.911.420			3 Dokumen	162.911.420	75	35.07	7 Dokumen	692.029.220	87.5	52.98	DINKES	214%
				Rata-rata Capaian Kinerja (Sub Kegiatan) (%)												85.87	56.87					55.85	47.83		
				Predikat Kinerja (Sub Kegiatan)												Sangat Tinggi	Sedang					Rendah	Rendah		
	1.02.01.2.05	Administrasi Kepegawaian Perangkat Daerah	Persentase Tingkat pengembangan kapasitas sumber daya aparatur	100 %	16.073.423.208	100 %	8.302.571.587	100 %	5.120.240.000	25 %	45.633.383	75 %	1.143.190.766			75 %	1.143.190.766	75	22.33	75 %	9.445.762.353	75	58.77	DINKES	336%
5	2.15.01.2.05.11	Bimbingan Teknis Implementasi Peraturan Perundang-Undangan	Jumlah Orang yang Mengikuti Bimbingan Teknis Implementasi Peraturan Perundang-Undangan	830 Orang	16.073.423.208	1285 Orang	8.302.571.587	770 Orang	5.120.240.000	11 Orang	45.633.383	166 Orang	1.143.190.766			166 Orang	1.143.190.766	21.56	22.33	1 Orang	9.445.762.353	0.12	58.77	DINKES	97%
				Rata-rata Capaian Kinerja (Sub Kegiatan) (%)												21.56	22.33					0.12	58.77		
				Predikat Kinerja (Sub Kegiatan)												Sangat Rendah	Sangat Rendah					Sangat Rendah	Tinggi		
	1.02.01.2.06	Administrasi Umum Perangkat Daerah	Cakupan pelaksanaan administrasi umum	100 %	6.374.733.672	100 %	1.643.645.899	100 %	3.238.680.100	25 %	143.784.400	75 %	1.112.136.372			75 %	1.112.136.372	75	34.34	75 %	2.755.782.271	75	43.23	DINKES	218%
6	2.15.01.2.06.01	Penyediaan Komponen Instalasi Listrik/Penerangan Bangunan Kantor	Jumlah Paket Komponen Instalasi Listrik/Penerangan Bangunan Kantor yang Disediakan	16 Paket	51.934.878	2 Paket	12.662.200	10 Paket	14.999.800	0 Paket	0	3 Paket	0			3 Paket	0	30	0	3 Paket	12.662.200	18.75	24.38	DINKES	
7	2.15.01.2.06.02	Penyediaan Peralatan dan Perlengkapan Kantor	Jumlah Paket Peralatan dan Perlengkapan Kantor yang Disediakan	12 Paket	3.818.170.350	9 Paket	1.015.421.550	3 Paket	2.521.650.500	1 Paket	23.010.000	5 Paket	748.179.000			5 Paket	748.179.000	166.67	29.67	14 Paket	1.763.600.550	116.67	46.19	DINKES	562%
8	2.15.01.2.06.05	Penyediaan Barang Cetak dan Penggandaan	Jumlah Paket Barang Cetak dan Penggandaan yang Disediakan	12 Paket	227.997.856	3 Paket	40.026.900	3 Paket	74.700.600	1 Paket	8.500.000	3 Paket	34.509.000			3 Paket	34.509.000	100	46.2	6 Paket	74.535.900	50	32.69	DINKES	216%
9	2.15.01.2.06.06	Penyediaan Bahan Bacaan dan Peraturan Perundang-undangan	Jumlah Dokumen Bahan Bacaan dan Peraturan Perundang-Undangan yang Disediakan	5760 Dokumen	104.074.835	12 Dokumen	18.760.000	1440 Dokumen	29.947.200	1 Dokumen	1.650.000	7 Dokumen	10.580.000			7 Dokumen	10.580.000	0.49	35.33	19 Dokumen	29.340.000	0.33	28.19	DINKES	1%
10	2.15.01.2.06.09	Penyelenggaraan Rapat Koordinasi dan Konsultasi SKPD	Jumlah Laporan Penyelenggaraan Rapat Koordinasi dan Konsultasi SKPD	600 Laporan	2.172.555.753	158 Laporan	556.775.249	150 Laporan	597.382.000	10 Laporan	110.624.400	52 Laporan	318.868.372			52 Laporan	318.868.372	34.67	53.38	210 Laporan	875.643.621	35	40.3	DINKES	65%
				Rata-rata Capaian Kinerja (Sub Kegiatan) (%)												66.37	32.92					44.15	34.35		
				Predikat Kinerja (Sub Kegiatan)												Tinggi	Sangat Rendah					Rendah	Sangat Rendah		
	1.02.01.2.08	Penyediaan Jasa Penunjang Urusan Pemerintahan Daerah	Waktu Penyediaan Jasa Penunjang Urusan Pemerintahan Daerah	12 Bulan	2.708.505.485	12 Bulan	546.345.546	12 Bulan	767.944.700	3 Bulan	110.290.801	9 Bulan	342.715.155			9 Bulan	342.715.155	75	44.63	9 Bulan	889.060.701	75	32.82	DINKES	168%
11	2.15.01.2.08.01	Penyediaan Jasa Surat Menyurat	Jumlah laporan penyediaan jasa surat menyurat	96 Laporan	475.714.984	24 Laporan	100.900.000	24 Laporan	131.200.000	12 Laporan	25.250.000	24 Laporan	73.000.000			24 Laporan	73.000.000	100	55.64	48 Laporan	173.900.000	50	36.56	DINKES	180%
12	2.15.01.2.08.02	Penyediaan Jasa Komunikasi, Sumber Daya Air dan Listrik	Jumlah Laporan Penyediaan Jasa Komunikasi, Sumber Daya Air dan Listrik yang Disediakan	192 Laporan	1.330.321.248	48 Laporan	185.201.546	48 Laporan	385.991.000	12 Laporan	48.440.801	24 Laporan	143.635.855			24 Laporan	143.635.855	50	37.21	72 Laporan	328.837.401	37.5	24.72	DINKES	134%
13	2.15.01.2.08.04	Penyediaan Jasa Pelayanan Umum Kantor	Jumlah Laporan Penyediaan Jasa Pelayanan Umum Kantor yang Disediakan	192 Laporan	902.469.253	48 Laporan	260.244.000	48 Laporan	250.753.700	12 Laporan	36.600.000	24 Laporan	126.079.300			24 Laporan	126.079.300	50	50.28	72 Laporan	386.323.300	37.5	42.81	DINKES	99%
				Rata-rata Capaian Kinerja (Sub Kegiatan) (%)												66.67	47.71					41.67	34.7		
				Predikat Kinerja (Sub Kegiatan)												Tinggi	Rendah					Rendah	Sangat Rendah		
	1.02.01.2.09	Pemeliharaan Barang Milik Daerah Penunjang Urusan Pemerintahan Daerah	Waktu Pemeliharaan Barang Milik Daerah Penunjang Urusan Pemerintahan Daerah	12 Bulan	5.326.231.591	12 Bulan	2.433.493.236	12 Bulan	1.876.489.123	3 Bulan	31.400.200	9 Bulan	329.642.500			9 Bulan	329.642.500	75	17.57	9 Bulan	2.763.135.736	75	51.88	DINKES	427%
14	2.15.01.2.09.02	Penyediaan Jasa Pemeliharaan, Biaya Pemeliharaan, Pajak dan Perizinan Kendaraan Dinas Operasional atau Lapangan	Jumlah Kendaraan Dinas Operasional atau Lapangan yang Dipelihara dan dibayarkan Pajak dan Perzinannya	40 Unit	1.363.394.057	57 Unit	347.360.536	10 Unit	468.545.050	3 Unit	11.950.200	8 Unit	105.886.500			8 Unit	105.886.500	80	22.6	65 Unit	453.247.036	162.5	33.24	DINKES	354%
15	2.15.01.2.09.09	Pemeliharaan/Rehabilitasi Gedung Kantor dan Bangunan Lainnya	Jumlah Gedung Kantor dan Bangunan Lainnya yang Dipelihara/Direhabilitasi	16 Unit	3.344.619.073	13 Unit	1.986.403.600	4 Unit	1.294.799.273	0 Unit	0	1 Unit	167.756.000			1 Unit	167.756.000	25	12.96	14 Unit	2.154.159.600	87.5	64.41	DINKES	193%

No	Kode	Program / Kegiatan / Sub Kegiatan	Indikator Kinerja Program (Outcome) / Kegiatan (Output) / Sub Kegiatan (Sub Output)	Target Renstra Perangkat Daerah Kabupaten Pada Tahun 2026 Akhir Periode Renstra Perangkat Daerah		Realisasi Capaian Kinerja Perangkat Daerah Kabupaten Sampai Dengan Tahun Lalu(2023)		Target Kinerja dan AnggaranRenja Perangkat DaerahKabupaten Tahun Berjalan 2024yang dievaluasi		Realisasi Kinerja Pada Triwulan				Realisasi Capaian Kinerja dan Anggaran Renja SKPD 2024yang dievaluasi		Tingkat Capaian Kinerja dan Realisasi Anggaran Renja Perangkat Daerah Tahun 2024 (%)		Realisasi Kinerja dan Anggaran Renstra Perangkat Daerah Kabupaten s/d Tahun 2024		Tingkat CapaianKinerja dan RealisasiAnggaran RenstraPerangkat DaerahKabupaten s/d Tahun2024		Unit Perangkat Daerah Penanggung Jawab	Nilai Efisiensi		
										I		II												III	IV
1	2	3	4	5		6		7		8		9		10	11	12		13=12/7x100%		14=6+12		15=14/5x100%		16	17=K13/Rp13x100%
				K	Rp	K	Rp	K	Rp	K	Rp	K	Rp	K	Rp	K	Rp	K	Rp	K	Rp	K	Rp		
16	2.15.01.2.09.10	Pemeliharaan/Rehabilitasi Sarana dan Prasarana Gedung Kantor atau Bangunan Lainnya	Jumlah Sarana dan Prasarana Gedung Kantor atau Bangunan Lainnya yang Dipelihara/Direhabilitasi	40 Unit	618.218.461	10 Unit	99.729.100	10 Unit	113.144.800	7 Unit	19.450.000	7 Unit	56.000.000			7 Unit	56.000.000	70	49.49	17 Unit	155.729.100	42.5	25.19	DINKES	141%
				Rata-rata Capaian Kinerja (Sub Kegiatan) (%)												58.33	28.35			97.5	40.95				
				Predikat Kinerja (Sub Kegiatan)												Tinggi	Sangat Rendah			Sangat Tinggi	Rendah				
	1.02.01.2.10	Peningkatan Pelayanan BLUD	Nilai Indeks Kepuasan Masyarakat	85	239.050.766.993	82.5	62.972.678.513	90	53.000.000.000	89.9	0	90.93	0			90.93	0	101.03	0	90.93	62.972.678.513	106.98	26.34	RSUD	
			Angka penggunaan tempat tidur (BOR)	68		93.87		68		77.8		86.5				86.5		127.21	0	86.5		127.21		RSUD	
			Rasio daya tampung RS terhadap Jumlah Penduduk	1 :1000		0.74 :1000		1 :1000		0.76 :1000		0.85 :1000				0.85 :1000		85	0	0.85 :1000		85		RSUD	
			Tingkat Capaian Akreditasi Rumah sakit	1 Paripurna		5 Paripurna		1 Paripurna		1 Paripurna		1 Paripurna				1 Paripurna		100	0	1 Paripurna		100		RSUD	
17	2.15.01.2.10.01	Pelayanan dan Penunjang Pelayanan BLUD	Jumlah BLUD yang Menyediakan Pelayanan dan Penunjang Pelayanan	1 BLUD	239.050.766.993	1 BLUD	62.972.678.513	1 BLUD	53.000.000.000	0 BLUD	0	0 BLUD	0			0 BLUD	0	0	0		62.972.678.513		26.34	DINKES	
				Rata-rata Capaian Kinerja (Sub Kegiatan) (%)												0	0			0	26.34				
				Predikat Kinerja (Sub Kegiatan)												Sangat Rendah	Sangat Rendah			Sangat Rendah	Sangat Rendah				
				Rata-rata Capaian Kinerja (Kegiatan) (%)												86.32	32.68			86.92	42.48				
				Predikat Kinerja (Kegiatan)												Sangat Tinggi	Sangat Rendah			Sangat Tinggi	Rendah				
2	1.02.02	PROGRAM PEMENUHAN UPAYA KESEHATAN PERORANGAN DAN UPAYA KESEHATAN MASYARAKAT	Persentase ibu hamil dengan risiko tinggi	20 %	5.967.700.780	130 %	752.209.394	20 %	1.127.116.500	6 %	28.088.200	18.39 %	259.682.636			18.39 %	259.682.636	108.05	-234.04	18.39 %	1.011.892.030	108.05		DINKES	
	1.02.02.2.02	Penyediaan Layanan Kesehatan untuk UKM dan UKP Rujukan Tingkat Daerah Kabupaten/Kota	Persentase capaian SPM kesehatan ibu	100 %	5.967.700.780	100 %	752.209.394	100 %	1.127.116.500	18.9 %	28.088.200	41.43 %	259.682.636			41.43 %	259.682.636	41.43	23.04	41.43 %	1.011.892.030	41.43	16.96	DINKES	180%
			Persentase persalinan di fasilitas kesehatan	100 %		98 %		100 %		20.33 %		47.56 %				47.56 %		47.56	0	47.56 %		47.56		DINKES	
18	1.02.02.2.02.0001	Pengelolaan Pelayanan Kesehatan Ibu Hamil	Jumlah Ibu Hamil yang Mendapatkan Pelayanan Kesehatan Sesuai Standar	8668 Orang	5.070.346.440	836 Orang	649.789.394	2167 Orang	983.871.500	366 Orang	16.480.000	960 Orang	229.366.236			960 Orang	229.366.236	44.3	23.31	1 Orang	879.155.630	0.01	17.34	DINKES	190%
			Jumlah calon pengantin yang diskринing kesehatan	3204 Orang		0 Orang		1068 Orang		153 Orang		450 Orang				450 Orang		42.13	0	450 Orang		14.04		DINKES	
19	1.02.02.2.02.0002	Pengelolaan Pelayanan Kesehatan Ibu Bersalin	Jumlah Ibu Bersalin yang Mendapatkan Pelayanan Kesehatan Sesuai Standar	8045 Orang	897.354.340	1030 Orang	102.420.000	2010 Orang	143.245.000	375 Orang	11.608.200	1060 Orang	30.316.400			1060 Orang	30.316.400	52.74	21.16	2 Orang	132.736.400	0.02	14.79	DINKES	249%
			Jumlah Ibu Nifas yang Mendapatkan Pelayanan Kesehatan Sesuai Standar	6040 Orang		0 Orang		2010 Orang		325 Orang		952 Orang				952 Orang		47.36	0	952 Orang		15.76		DINKES	
				Rata-rata Capaian Kinerja (Sub Kegiatan) (%)												46.63	22.24			7.46	16.07				
				Predikat Kinerja (Sub Kegiatan)												Rendah	Sangat Rendah			Sangat Rendah	Sangat Rendah				
				Rata-rata Capaian Kinerja (Kegiatan) (%)												44.5	23.04			44.5	16.96				
				Predikat Kinerja (Kegiatan)												Rendah	Sangat Rendah			Rendah	Sangat Rendah				
3	1.02.02	PROGRAM PEMENUHAN UPAYA KESEHATAN PERORANGAN DAN UPAYA KESEHATAN MASYARAKAT	Persentase bayi dengan BBLR	2.5 %	1.174.310.606	-176 %	102.420.000	3 %	310.914.670	9.81 %	2.250.000	9.81 %	93.357.770			9.81 %	93.357.770	327	30.03	9.81 %	195.777.770	392.4	16.67	DINKES	1089%
	1.02.02.2.02	Penyediaan Layanan Kesehatan untuk UKM dan UKP Rujukan Tingkat Daerah Kabupaten/Kota	Persentase capaian SPM kesehatan bayi	100 %	1.174.310.606	98 %	102.420.000	100 %	310.914.670	15.21 %	2.250.000	51.99 %	93.357.770			51.99 %	93.357.770	51.99	30.03	51.99 %	195.777.770	51.99	16.67	DINKES	173%
20	1.02.02.2.02.0003	Pengelolaan Pelayanan Kesehatan Bayi Baru Lahir	Jumlah Bayi Baru Lahir yang Mendapatkan Pelayanan Kesehatan Sesuai Standar	7972 Orang	1.174.310.606	1030 Orang	102.420.000	1960 Orang	310.914.670	351 Orang	2.250.000	845 Orang	93.357.770			845 Orang	93.357.770	43.11	30.03	1 Orang	195.777.770	0.01	16.67	DINKES	144%
			Jumlah Bayi yang Mendapatkan Pelayanan Kesehatan Sesuai Standar	5880 Orang		0 Orang		1960 Orang		351 Orang		1085 Orang				1085 Orang		55.36	0	1 Orang		0.02		DINKES	
				Rata-rata Capaian Kinerja (Sub Kegiatan) (%)												49.24	30.03			0.02	16.67				
				Predikat Kinerja (Sub Kegiatan)												Rendah	Sangat Rendah			Sangat Rendah	Sangat Rendah				
				Rata-rata Capaian Kinerja (Kegiatan) (%)												51.99	30.03			51.99	16.67				
				Predikat Kinerja (Kegiatan)												Rendah	Sangat Rendah			Rendah	Sangat Rendah				
4	1.02.02	PROGRAM PEMENUHAN UPAYA KESEHATAN PERORANGAN DAN UPAYA KESEHATAN MASYARAKAT	Persentase gedung fasilitas pelayanan kesehatan yang layak	100 %	534.021.236.171	83 %	72.477.486.388	100 %	145.140.412.103	70.07 %	8.559.142.108	70.07 %	26.902.381.482			70.07 %	26.902.381.482	70.07	18.54	70.07 %	99.379.867.870	70.07	18.61	DINKES	378%
			MoU antara Pemerintah Daerah dan BPJS, RS daerah dan provinsi	1 MoU		1 MoU		1 MoU		1 MoU		1 MoU				1 MoU		100	0	1 MoU		100		DINKES	
	1.02.02.2.01	Penyediaan Fasilitas Pelayanan Kesehatan untuk UKM dan UKP Kewenangan Daerah Kabupaten/Kota	Persentase Nilai Kumulatif Pemenuhan Sarana, Prasarana dan Alat Kesehatan (SPA) di Fasilitas Kesehatan	85 %	125.797.059.342	58.03 %	8.231.705.071	75 %	73.868.753.284	41.15 %	103.047.293	41.15 %	1.054.889.780			41.15 %	1.054.889.780	54.87	1.43	41.15 %	9.286.594.851	48.41	7.38	DINKES	3837%
21	1.02.02.2.01.0003	Pembangunan Fasilitas Kesehatan Lainnya	Jumlah Fasilitas Kesehatan Lainnya yang Dibangun	34	21.212.905.867	1	2.787.299.544	6	6.419.154.223	0	0	0	9.423.000			0	9.423.000	0	0.15	1	2.796.722.544	2.94	13.18	DINKES	
22	1.02.02.2.01.0009	Rehabilitasi dan Pemeliharaan Puskesmas	Jumlah Sarana, Prasarana dan Alat Kesehatan yang Telah Dilakukan Program Rehabilitasi dan Pemeliharaan Oleh Puskesmas	12 Puskesmas	2.245.588.800	0 Puskesmas	0	12 Puskesmas	84.212.000	0 Puskesmas	0	0 Puskesmas	0			0 Puskesmas	0	0	0					DINKES	
23	1.02.02.2.01.0010	Rehabilitasi dan Pemeliharaan Fasilitas Kesehatan Lainnya	Jumlah Sarana , Prasarana dan Alat Kesehatan yang Telah Dilakukan Rehabilitasi dan Pemeliharaan oleh Fasilitas Kesehatan Lainnya	12 Unit	13.146.096.654	1 Unit	2.757.074.000	11 Unit	6.258.017.654	0 Unit	4.036.400	0 Unit	138.522.293			0 Unit	138.522.293	0	2.21		2.895.596.293		22.03	DINKES	

No	Kode	Program / Kegiatan / Sub Kegiatan	Indikator Kinerja Program (Outcome) / Kegiatan (Output) / Sub Kegiatan (Sub Output)	Target Renstra Perangkat Daerah Kabupaten Pada Tahun 2026 Akhir Periode Renstra Perangkat Daerah		Realisasi Capaian Kinerja Perangkat Daerah Kabupaten Sampai Dengan Tahun Lalu(2023)		Target Kinerja dan AnggaranRenja Perangkat DaerahKabupaten Tahun Berjalan 2024yang dievaluasi		Realisasi Kinerja Pada Triwulan						Realisasi Capaian Kinerja dan Anggaran Renja SKPD 2024yang dievaluasi		Tingkat Capaian Kinerja dan Realisasi Anggaran Renja Perangkat Daerah Tahun 2024 (%)		Realisasi Kinerja dan Anggaran Renstra Perangkat Daerah Kabupaten s/d Tahun 2024		Tingkat CapaianKinerja dan RealisasiAnggaran RenstraPerangkat DaerahKabupaten s/d Tahun2024		Unit Perangkat Daerah Penanggung Jawab	Nilai Efisiensi
										I	II	III	IV												
1	2	3	4	5		6		7		8		9		10	11	12		13=12/7x100%		14=6+12		15=14/5x100%		16	17=K13/Rp13x100%
				K	Rp	K	Rp	K	Rp	K	Rp	K	Rp	K	Rp	K	Rp	K	Rp	K	Rp	K	Rp		
24	1.02.02.2.01.0020	Pemeliharaan Rutin dan Berkala Alat Kesehatan/Alat Penunjang Medik Fasilitas Pelayanan Kesehatan	Jumlah Alat Kesehatan/Alat Penunjang Medik Fasilitas Layanan Kesehatan yang Terpelihara Sesuai Standar	12 Puskesmas	384.022.200	3 Puskesmas	120.315.800	12 Puskesmas	76.775.000	0 Puskesmas	4.985.000	0 Puskesmas	13.870.000			0 Puskesmas	13.870.000	0	18.07		134.185.800		34.94	DINKES	
25	1.02.02.2.01.0022	Pengembangan Rumah Sakit	Jumlah Rumah Sakit yang Ditingkatkan Sarana, Prasarana, Alat Kesehatan dan SDM agar Setiap Standar Jenis Pelayanan Rumah Sakit berdasarkan Kelas Rumah Sakit yang Memenuhi Rasio Tempat Tidur Terhadap Jumlah Penduduk Minimal 1:1000	1 Unit	70.047.435.747	0 Unit	0	1 Unit	55.032.435.747	0 Unit	0	0 Unit	0			0 Unit	0	0	0					RSUD	
26	1.02.02.2.01.0023	Pengadaan Obat, Bahan Habis Pakai, Bahan Medis Habis Pakai., Vaksin, Makanan dan Minuman di Fasilitas Kesehatan	Jumlah Obat, Bahan Habis Pakai, Bahan Medis Habis Pakai, Vaksin, Makanan dan Minuman di Fasilitas Kesehatan	16 Paket	11.386.351.799	4 Paket	2.567.015.727	4 Paket	4.719.091.160	0 Paket	52.504.558	0 Paket	155.226.817			0 Paket	155.226.817	0	3.29	4 Paket	2.722.242.544	25	23.91	DINKES	
27	1.02.02.2.01.0024	Pengelolaan Pelayanan Kesehatan Dasar Melalui Pendekatan Keluarga	Jumlah Keluarga yang Sudah Dikunjungi dan Diintervensi Masalah kesehatannya oleh Tenaga Kesehatan Puskesmas	32746 kk	7.233.876.800	0 kk	0	32746 kk	1.215.485.000	992 kk	31.370.500	1901 kk	711.646.000			1901 kk	711.646.000	5.81	58.55	1901 kk	711.646.000	5.81	9.84	DINKES	10%
28	1.02.02.2.01.0026	Distribusi Alat Kesehatan, Obat, Bahan Habis Pakai, Bahan Medis Habis Pakai, Vaksin, Makanan dan Minuman ke Fasilitas Kesehatan	Jumlah Distribusi Alat Kesehatan, Obat, Bahan Habis Pakai, Bahan Medis Habis Pakai, Vaksin, Makanan dan Minuman ke Fasilitas Kesehatan	432 Kali	140.781.475	0 Kali	0	144 Kali	63.582.500	30 Kali	10.150.835	84 Kali	26.201.670			84 Kali	26.201.670	58.33	41.21	84 Kali	26.201.670	19.44	18.61	DINKES	142%
				Rata-rata Capaian Kinerja (Sub Kegiatan) (%)														8.02	15.44			13.3	20.42		
				Predikat Kinerja (Sub Kegiatan)														Sangat Rendah	Sangat Rendah			Sangat Rendah	Sangat Rendah		
	1.02.02.2.02	Penyediaan Layanan Kesehatan untuk UKM dan UKP Rujukan Tingkat Daerah Kabupaten/Kota	Persentase operasional pelayanan kesehatan	100 %	404.867.040.264	100 %	62.582.753.583	100 %	69.989.438.319	100 %	8.436.180.305	100 %	25.450.554.090			100 %	25.450.554.090	100	36.36	100 %	88.033.307.673	100	21.74	DINKES	275%
			Jumlah Dokumen Hasil Pengelolaan Jaminan Kesehatan Masyarakat	16 Dokumen		4 Dokumen		4 Dokumen		0 Dokumen		2 Dokumen				2 Dokumen		50	0	6 Dokumen		37.5		DINKES	
29	1.02.02.2.02.0014	Pengelolaan Pelayanan Kesehatan bagi Penduduk Terdampak Krisis Kesehatan Akibat Bencana dan/atau Berpotensi Bencana	Jumlah Dokumen Hasil Pengelolaan Pelayanan Kesehatan bagi Penduduk Terdampak Krisis Kesehatan Akibat Bencana dan/atau Berpotensi Bencana Sesuai Standar	32 Dokumen	1.068.023.050	3 Dokumen	199.008.700	8 Dokumen	341.300.000	3 Dokumen	16.958.401	6 Dokumen	73.437.402			6 Dokumen	73.437.402	75	21.52	9 Dokumen	272.446.102	28.13	25.51	DINKES	349%
30	1.02.02.2.02.0026	Pengelolaan Jaminan Kesehatan Masyarakat	Jumlah Dokumen Hasil Pengelolaan Jaminan Kesehatan Masyarakat	48 Dokumen	145.933.682.509	3 Dokumen	32.656.471.963	12 Dokumen	35.786.989.700	3 Dokumen	8.150.952.632	9 Dokumen	24.515.471.570			9 Dokumen	24.515.471.570	75	68.5	12 Dokumen	57.171.943.533	25	39.18	DINKES	109%
31	1.02.02.2.02.0032	Operasional Pelayanan Rumah Sakit	Jumlah Dokumen Operasional Pelayanan Rumah Sakit	16 dokumen	222.653.513.179	4 dokumen	28.561.376.971	4 dokumen	24.343.515.400	0 dokumen	0	0 dokumen	0			0 dokumen	0	0	0	4 dokumen	28.561.376.971	25	12.83	DINKES	
32	1.02.02.2.02.0033	Operasional Pelayanan Puskesmas	Jumlah Dokumen Operasional Pelayanan Puskesmas	48 Dokumen	35.211.821.526	3 Dokumen	1.165.895.949	12 Dokumen	9.517.633.219	12 Dokumen	268.269.272	12 Dokumen	861.645.118			12 Dokumen	861.645.118	100	9.05	15 Dokumen	2.027.541.067	31.25	5.76	DINKES	1105%
				Rata-rata Capaian Kinerja (Sub Kegiatan) (%)														62.5	24.77			27.35	20.82		
				Predikat Kinerja (Sub Kegiatan)														Tinggi	Sangat Rendah			Sangat Rendah	Sangat Rendah		
	1.02.02.2.03	Penyelenggaraan Sistem Informasi Kesehatan Secara Terintegrasi	Persentase puskesmas yang menerapkan aplikasi layanan pengelolaan data dan informasi berbasis elektronik terintegrasi	100 %	1.503.857.365	100 %	804.180.634	100 %	485.179.500	25 %	7.100.000	75 %	334.280.292			75 %	334.280.292	75	68.9	75 %	1.138.460.926	75	75.7	DINKES	109%
33	1.02.02.2.03.0002	Pengelolaan Sistem Informasi Kesehatan	Jumlah Dokumen Hasil Pengelolaan Sistem Informasi Kesehatan	12 Dokumen	1.503.857.365	3 Dokumen	804.180.634	3 Dokumen	485.179.500	1 Dokumen	7.100.000	3 Dokumen	334.280.292			3 Dokumen	334.280.292	100	68.9	6 Dokumen	1.138.460.926	50	75.7	DINKES	145%
				Rata-rata Capaian Kinerja (Sub Kegiatan) (%)														100	68.9			50	75.7		
				Predikat Kinerja (Sub Kegiatan)														Sangat Tinggi	Tinggi			Rendah	Sangat Tinggi		
	1.02.02.2.04	Penerbitan Izin Rumah Sakit Kelas C, D dan Fasilitas Pelayanan Kesehatan Tingkat Daerah Kabupaten/Kota	Persentase Fasilitas Pelayanan Kesehatan yang Melaksanakan Pelayanan sesuai Standar	100 %	1.853.279.200	100 %	858.847.100	100 %	797.041.000	100 %	12.814.510	100 %	62.657.320			100 %	62.657.320	100	7.86	100 %	921.504.420	100	49.72	DINKES	1272%
			Jumlah Puskesmas dengan Kategori Akreditasi Paripurna	6 Puskesmas		6 Puskesmas		6 Puskesmas		4 Puskesmas		4 Puskesmas				4 Puskesmas		66.67	0	4 Puskesmas		66.67		DINKES	
34	1.02.02.2.04.0003	Peningkatan Mutu Pelayanan Fasilitas Kesehatan	Jumlah Fasilitas Kesehatan yang Dilakukan Pengukuran Indikator Nasional Mutu (INM) Pelayanan kesehatan	12 Puskesmas	1.853.279.200	12 Puskesmas	858.847.100	12 Puskesmas	797.041.000	12 Puskesmas	12.814.510	12 Puskesmas	62.657.320			12 Puskesmas	62.657.320	100	7.86	12 Puskesmas	921.504.420	100	49.72	DINKES	1272%
				Rata-rata Capaian Kinerja (Sub Kegiatan) (%)														100	7.86			100	49.72		
				Predikat Kinerja (Sub Kegiatan)														Sangat Tinggi	Sangat Rendah			Sangat Tinggi	Rendah		
				Rata-rata Capaian Kinerja (Kegiatan) (%)														74.42	28.64			71.26	38.64		
				Predikat Kinerja (Kegiatan)														Sangat Tinggi	Sangat Rendah			Sangat Tinggi	Rendah		
5	1.02.02	PROGRAM PEMENUHAN UPAYA KESEHATAN PERORANGAN DAN UPAYA KESEHATAN MASYARAKAT	Persentase Wasting	7 %	11.193.314.547	98 %	1.512.138.892	7 %	2.364.091.600	7.6 %	46.590.800	7.7 %	419.919.209			7.7 %	419.919.209	90	-362.99	7.7 %	1.932.058.101	90		DINKES	
			Persentase desa yang mencapai ODF	85 %		78 %		70 %		48.41 %		50.32 %				50.32 %		71.89	0	50.32 %		59.2		DINKES	
			Prevalensi Gizi Buruk yang mendapatkan pelayanan tatalaksana gizi buruk	90 %		115 %		90 %		100 %		100 %				100 %		111.11	0	100 %		111.11		DINKES	
			Persentase Remaja Putri Anemia	28 %		6 %		28 %		29.62 %		29.62 %				29.62 %		94.21	0	29.62 %		94.21		DINKES	
			Persentase Ibu Hamil KEK	20 %		0 %		20 %		15.8 %		15.8 %				15.8 %		121	0	15.8 %		121		DINKES	
			Persentase Ibu Hamil Anemia	20 %		0 %		20 %		29.62 %		29.62 %				29.62 %		51.9	0	29.62 %		51.9		DINKES	
	1.02.02.2.02	Penyediaan Layanan Kesehatan untuk UKM dan UKP Rujukan Tingkat Daerah Kabupaten/Kota	Persentase capaian SPM kesehatan balita	100 %	11.193.314.547	86 %	1.512.138.892	100 %	2.364.091.600	21.68 %	46.590.800	59.27 %	419.919.209			59.27 %	419.919.209	59.27	17.76	59.27 %	1.932.058.101	59.27	17.26	DINKES	334%
			Persentase rumah tangga yang mencapai SBS	96 %		103 %		94 %		95.87 %		96.45 %				96.45 %		102.61	0	96.45 %		100.47		DINKES	
			Persentase capaian SPM Bayi Baru Lahir	100 %		0 %		100 %		15.21 %		45.97 %				45.97 %		45.97	0	45.97 %		45.97		DINKES	

No	Kode	Program / Kegiatan / Sub Kegiatan	Indikator Kinerja Program (Outcome) / Kegiatan (Output) / Sub Kegiatan (Sub Output)	Target Renstra Perangkat Daerah Kabupaten Pada Tahun 2026 Akhir Periode Renstra Perangkat Daerah		Realisasi Capaian Kinerja Perangkat Daerah Kabupaten Sampai Dengan Tahun Lalu(2023)		Target Kinerja dan AnggaranRenja Perangkat DaerahKabupaten Tahun Berjalan 2024yang dievaluasi		Realisasi Kinerja Pada Triwulan				Realisasi Capaian Kinerja dan Anggaran Renja SKPD 2024yang dievaluasi		Tingkat Capaian Kinerja dan Realisasi Anggaran Renja Perangkat Daerah Tahun 2024 (%)		Realisasi Kinerja dan Anggaran Renstra Perangkat Daerah Kabupaten s/d Tahun 2024		Tingkat CapaianKinerja dan RealisasiAnggaran RenstraPerangkat DaerahKabupaten s/d Tahun2024		Unit Perangkat Daerah Penanggung Jawab	Nilai Efisiensi		
										I	II	III	IV												
1	2	3	4	5		6		7		8		9		10	11	12		13=12/7x100%		14=6+12		15=14/5x100%		16	17=K13/Rp13x100%
				K	Rp	K	Rp	K	Rp	K	Rp	K	Rp	K	Rp	K	Rp	K	Rp	K	Rp	K	Rp		
			Persentase capaian SPM Ibu	100 %		0 %		100 %		18.98 %		41.51 %				41.51 %		41.51	0	41.51 %		41.51		DINKES	
			Persentase remaja putri yang mendapatkan pelayanan kesehatan sesuai standar	100 %		0 %		100 %		13.21 %		26.41 %				26.41 %		26.41	0	26.41 %		26.41		DINKES	
35	1.02.02.2.02.0004	Pengelolaan Pelayanan Kesehatan Balita	Jumlah Balita yang Mendapatkan Pelayanan Kesehatan Sesuai Standar	32400 Orang	986.943.358	4664 Orang	147.740.600	8095 Orang	439.315.000	1654 Orang	3.362.600	4522 Orang	78.605.400			4522 Orang	78.605.400	55.86	17.89	9 Orang	226.346.000	0.03	22.93	DINKES	312%
36	1.02.02.2.02.0005	Pengelolaan Pelayanan Kesehatan pada Usia Pendidikan Dasar	Jumlah Anak Usia Pendidikan Dasar yang Mendapatkan Pelayanan Kesehatan Sesuai Standar	81.637 Orang	455.111.185	18453 Orang	67.085.000	19864 Orang	189.235.200	757 Orang	4.500.000	4959 Orang	63.004.000			4959 Orang	63.004.000	24.96	33.29	23 Orang	130.089.000	28.17	28.58	DINKES	75%
			Jumlah remaja putri yang mendapatkan pelayanan kesehatan sesuai standar	6321 Orang		0 Orang		6321 Orang		0 Orang		2251 Orang				2251 Orang		35.61	0	2 Orang		0.03		DINKES	
37	1.02.02.2.02.0015	Pengelolaan Pelayanan Kesehatan Gizi Masyarakat	Jumlah Dokumen Hasil Pengelolaan Pelayanan Kesehatan Gizi Masyarakat	48 Dokumen	3.718.957.704	6 Dokumen	712.745.542	12 Dokumen	1.105.691.600	3 Dokumen	33.628.200	6 Dokumen	162.135.807			6 Dokumen	162.135.807	50	14.66	12 Dokumen	874.881.349	25	23.52	DINKES	341%
			Jumlah balita gizi kurang, dan balita gizi buruk, ibu hamil KEK/Anemia, bayi BBLR yang mendapatkan PMT	2055.33 Orang		0 Orang		685.11 Orang		662 Orang		662 Orang				662 Orang		96.63	0	662 Orang		32.21		DINKES	
38	1.02.02.2.02.0017	Pengelolaan Pelayanan Kesehatan Lingkungan	Jumlah Dokumen Hasil Pengelolaan Pelayanan Kesehatan Lingkungan	16 Dokumen	4.971.832.400	38 Dokumen	550.398.150	4 Dokumen	349.999.900	1 Dokumen	5.100.000	2 Dokumen	111.774.002			2 Dokumen	111.774.002	50	31.94	40 Dokumen	662.172.152	250	13.32	DINKES	157%
			Jumlah sarana air minum yang diperiksa/diawasi	365		0		115		0		0				0		0	0					DINKES	
			Jumlah Fasilitas Pelayanan Kesehatan yang melaksanakan pengelolaan limbah medis	39		0		13		13		13				13		100	0	13		33.33		DINKES	
			Jumlah TFU yang memenuhi syarat	145 Sarana		0 Sarana		70 Sarana		4.32 Sarana		8.32 Sarana				8.32 Sarana		11.89	0	8.32 Sarana		5.74		DINKES	
39	1.02.02.2.02.0029	Penyelenggaraan Kabupaten/Kota Sehat	Jumlah Dokumen Hasil Penyelenggaraan Kabupaten/Kota Sehat	4 Dokumen	1.060.469.900	0 Dokumen	34.169.600	1 Dokumen	279.849.900	0 Dokumen	0	0 Dokumen	4.400.000			0 Dokumen	4.400.000	0	1.57		38.569.600		3.64	DINKES	
			Rata-rata Capaian Kinerja (Sub Kegiatan) (%)														42.5	19.87				46.81	18.4		
			Predikat Kinerja (Sub Kegiatan)														Rendah	Sangat Rendah				Rendah	Sangat Rendah		
			Rata-rata Capaian Kinerja (Kegiatan) (%)														55.15	17.76				54.73	17.26		
			Predikat Kinerja (Kegiatan)														Rendah	Sangat Rendah				Rendah	Sangat Rendah		
6	1.02.02	PROGRAM PEMENUHAN UPAYA KESEHATAN PERORANGAN DAN UPAYA KESEHATAN MASYARAKAT	Indeks SPM Bidang Pencegahan dan Pengendalian Penyakit	0.33	24.161.980.208	90.9	2.507.929.502	0.33	4.701.281.384	0.3	106.407.499	0.3	665.742.686			0.3	665.742.686	90.91	14.16	0.3	3.173.672.188	90.91	13.13	DINKES	642%
			Cakupan Desa UCL	83		100		81		33.3		59.3				59.3		73.21	0	59.3		71.45		DINKES	
			Persentase deteksi dini dan respon penyakit potensial KLB/Wabah	100 %		100 %		100 %		100 %		100 %				100 %		100	0	100 %		100		DINKES	
	1.02.02.2.02	Penyediaan Layanan Kesehatan untuk UKM dan UKP Rujukan Tingkat Daerah Kabupaten/Kota	Persentase capaian SPM pencegahan dan pengendalian penyakit	0.33	24.161.980.208	84	2.507.929.502	0.33	4.701.281.384	34.79	106.407.499	84.34	665.742.686			84.34	665.742.686	25	14.16	84.34	3.173.672.188	25	13.13	DINKES	177%
			Persentase bayi usia 0-11 bulan mendapatkan imunisasi dasar lengkap	99 %		95 %		95 %		8.83 %		20.8 %				20.8 %		21.89	0	20.8 %		21.01		DINKES	
			Persentase penyakit yang berpotensi wabah ditangani sesuai standar	100 %		100 %		100 %		100 %		100 %				100 %		100	0	100 %		100		DINKES	
40	1.02.02.2.02.0006	Pengelolaan Pelayanan Kesehatan pada Usia Produktif	Jumlah Penduduk Usia Produktif yang Mendapatkan Pelayanan Kesehatan Sesuai Standar	307999 Orang	3.790.064.440	34736 Orang	420.603.800	77592 Orang	426.000.000	20276 Orang	7.270.099	46625 Orang	50.884.298			46625 Orang	50.884.298	60.09	11.94	81 Orang	471.488.098	0.03	12.44	DINKES	503%
41	1.02.02.2.02.0007	Pengelolaan Pelayanan Kesehatan pada Usia Lanjut	Jumlah Penduduk Usia Lanjut yang Mendapatkan Pelayanan Kesehatan Sesuai Standar	42.284 Orang	1.420.268.295	1001 Orang	299.562.800	9331 Orang	384.077.600	3193 Orang	16.093.200	7608 Orang	136.387.400			7608 Orang	136.387.400	81.53	35.51	8 Orang	435.950.200	18.92	30.69	DINKES	230%
42	1.02.02.2.02.0008	Pengelolaan Pelayanan Kesehatan Penderita Hipertensi	Jumlah Penderita Hipertensi yang Mendapatkan Pelayanan Kesehatan Sesuai Standar	52.779 Orang	1.231.487.200	7516 Orang	65.758.812	12576 Orang	212.167.500	0 Orang	0	8012 Orang	0			8012 Orang	0	63.71	0	15 Orang	65.758.812	28.42	5.34	DINKES	
43	1.02.02.2.02.0009	Pengelolaan Pelayanan Kesehatan Penderita Diabetes Melitus	Jumlah Penderita Diabetes Melitus yang Mendapatkan Pelayanan Kesehatan Sesuai Standar	14.89 Orang	1.214.003.900	1629 Orang	109.379.100	3548 Orang	131.184.200	0 Orang	0	2630 Orang	2.470.000			2630 Orang	2.470.000	74.13	1.88	4 Orang	111.849.100	26.86	9.21	DINKES	3943%
44	1.02.02.2.02.0010	Pengelolaan Pelayanan Kesehatan Orang dengan Gangguan Jiwa Berat	Jumlah Orang yang Mendapatkan Pelayanan Kesehatan Orang dengan Gangguan Jiwa Berat Sesuai Standar	982 Orang	1.644.866.000	211 Orang	392.870.701	236 Orang	215.300.000	0 Orang	0	137 Orang	1.550.000			137 Orang	1.550.000	58.05	0.72	348 Orang	394.420.701	35.44	23.98	DINKES	8063%
45	1.02.02.2.02.0011	Pengelolaan Pelayanan Kesehatan Orang Terduga Tuberkulosis	Jumlah Orang Terduga Menderita Tuberkulosis yang Mendapatkan Pelayanan Sesuai Standar	9.578 Orang	1.441.401.749	624 Orang	221.853.852	2431 Orang	134.200.000	596 Orang	3.888.200	1727 Orang	25.946.400			1727 Orang	25.946.400	71.04	19.33	2 Orang	247.800.252	20.88	17.19	DINKES	368%
46	1.02.02.2.02.0012	Pengelolaan Pelayanan Kesehatan Orang dengan Risiko Terinfeksi HIV	Jumlah Orang beresiko Terinveksi HIV yang Mendapatkan Pelayanan Sesuai Standar	10.074 Orang	1.666.736.400	0 Orang	0	3.214 Orang	300.420.000	862 Orang	2.838.200	1683 Orang	16.366.400			1683 Orang	16.366.400	52	5.45	1 Orang	16.366.400	9.93	0.98	DINKES	954%
47	1.02.02.2.02.0016	Pengelolaan Pelayanan Kesehatan Kerja dan Olahraga	Jumlah Dokumen Hasil Pengelolaan Pelayanan Kesehatan Kerja dan Olahraga	104 Dokumen	2.738.437.590	3 Dokumen	109.899.737	26 Dokumen	400.790.000	7 Dokumen	45.019.500	13 Dokumen	108.309.000			13 Dokumen	108.309.000	50	27.02	16 Dokumen	218.208.737	15.38	7.97	DINKES	185%
			Persentase jemaah haji yang diukur kebugaran jasmani	90 %		0 %		90 %		93.88 %		93.88 %				93.88 %		104.31	0	93.88 %		104.31		DINKES	
			Jumlah Pos UKK yang dibina	15 Pos		0 Pos		14 Pos		5 Pos		5 Pos				5 Pos		35.71	0	5 Pos		33.33		DINKES	
48	1.02.02.2.02.0020	Pengelolaan Surveilans Kesehatan	Jumlah Dokumen Hasil Pengelolaan Surveilans Kesehatan	44 Dokumen	3.821.493.700	38 Dokumen	550.398.150	12 Dokumen	411.220.000	3 Dokumen	9.037.300	6 Dokumen	140.490.200			6 Dokumen	140.490.200	50	34.16	44 Dokumen	690.888.350	100	18.08	DINKES	146%
			Jumlah bayi usia 0 - 11 yang mendapatkan imunisasi dasar lengkap	6680 Orang		0 Orang		2173 Orang		0 Orang		327 Orang				327 Orang		15.05	0	327 Orang		4.9		DINKES	
49	1.02.02.2.02.0025	Pelayanan Kesehatan Penyakit Menular dan Tidak Menular	Jumlah Dokumen Hasil Pelayanan Kesehatan Penyakit Menular dan Tidak Menular	46 Dokumen	2.838.676.694	0 Dokumen	0	12 Dokumen	1.433.252.884	3 Dokumen	22.261.000	9 Dokumen	138.492.800			9 Dokumen	138.492.800	75	9.66	9 Dokumen	138.492.800	19.57	4.88	DINKES	776%

No	Kode	Program / Kegiatan / Sub Kegiatan	Indikator Kinerja Program (Outcome) / Kegiatan (Output) / Sub Kegiatan (Sub Output)	Target Renstra Perangkat Daerah Kabupaten Pada Tahun 2026 Akhir Periode Renstra Perangkat Daerah		Realisasi Capaian Kinerja Perangkat Daerah Kabupaten Sampai Dengan Tahun Lalu(2023)		Target Kinerja dan AnggaranRenja Perangkat DaerahKabupaten Tahun Berjalan 2024yang dievaluasi		Realisasi Kinerja Pada Triwulan				Realisasi Capaian Kinerja dan Anggaran Renja SKPD 2024yang dievaluasi		Tingkat Capaian Kinerja dan Realisasi Anggaran Renja Perangkat Daerah Tahun 2024 (%)		Realisasi Kinerja dan Anggaran Renstra Perangkat Daerah Kabupaten s/d Tahun 2024		Tingkat CapaianKinerja dan RealisasiAnggaran RenstraPerangkat DaerahKabupaten s/d Tahun2024		Unit Perangkat Daerah Penanggung Jawab	Nilai Efisiensi		
										I		II												III	IV
1	2	3	4	5		6		7		8		9		10	11	12		13=12/7x100%		14=6+12		15=14/5x100%		16	17=K13/Rp13x100%
				K	Rp	K	Rp	K	Rp	K	Rp	K	Rp	K	Rp	K	Rp	K	Rp	K	Rp				
50	1.02.02.2.02.0027	Deteksi Dini Penyalahgunaan NAPZA di Fasyankes dan Sekolah	Jumlah Orang yang Menerima Layanan Deteksi Dini Penyalahgunaan NAPZA di Fasilitas Pelayanan Kesehatan (Fasyankes) dan Sekolah	84226 Orang	613.402.440	4330 Orang	35.206.000	16726 Orang	170.324.000	0 Orang	0	673 Orang	14.356.088			673 Orang	14.356.088	4.02	8.43	5 Orang	49.562.088	0.01	8.08	DINKES	48%
51	1.02.02.2.02.0040	Pengelolaan pelayanan kesehatan orang dengan Tuberkulosis	Cakupan penemuan dan pengobatan orang Tuberkulosis	1.401 Orang	600.279.200	0 Orang	0	467 Orang	258.265.200	0 Orang	0	287 Orang	19.455.500			287 Orang	19.455.500	61.46	7.53	287 Orang	19.455.500	20	3.24		816%
52	1.02.02.2.02.0041	Pengelolaan pelayanan kesehatan orang dengan HIV (ODHIV)	Persentase orang dengan HIV/AIDS mendapat pengobatan ARV	90 %	503.980.000	0 %	0	90 %	152.260.000	2 %	0	5 %	2.838.200			5 %	2.838.200	5.56	1.86	5 %	2.838.200	5.56	0.56	DINKES	299%
53	1.02.02.2.02.0042	Pengelolaan pelayanan kesehatan Malaria	Jumlah orang yang mendapatkan pelayanan kesehatan Malaria	2957 Orang	636.882.600	100 Orang	302.396.550	2660 Orang	71.820.000	376 Orang	0	1570 Orang	8.196.400			1570 Orang	8.196.400	59.02	11.41	1 Orang	310.592.950	0.03	48.77	Satuan	517%
			Rata-rata Capaian Kinerja (Sub Kegiatan) (%)															54.16	12.49			26.09	13.67		
			Predikat Kinerja (Sub Kegiatan)															Rendah	Sangat Rendah			Sangat Rendah	Sangat Rendah		
			Rata-rata Capaian Kinerja (Kegiatan) (%)															48.96	14.16			48.67	13.13		
			Predikat Kinerja (Kegiatan)															Rendah	Sangat Rendah			Rendah	Sangat Rendah		
7	1.02.03	PROGRAM PENINGKATAN KAPASITAS SUMBER DAYA MANUSIA KESEHATAN	Rasio SDM Kesehatan (9 Jenis Nakes Wajib di FKTP (Dokter)	88 Dokter	52.686.074.547	125 Dokter	9.503.446.025	22 Dokter	12.773.969.300	24.2 Dokter	2.477.428.376	24.2 Dokter	6.723.436.282			24.2 Dokter	6.723.436.282	110	52.63	149.2 Dokter	16.226.882.307	169.55	30.8	DINKES	209%
			Persentase SDM Kesehatan yang Bersertifikasi	100 %		100 %		100 %		100 %		100 %				100 %		100	0	100 %		100		DINKES	
	1.02.03.2.02	Perencanaan Kebutuhan dan Pendayagunaan Sumber Daya Manusia Kesehatan untuk UKP dan UKM di Wilayah Kabupaten/Kota	Persentase Puskesmas yang terpenuhi Kebutuhan SDMK	100 %	46.263.646.009	100 %	9.503.446.025	100 %	11.259.950.700	100 %	2.467.981.076	100 %	6.688.713.182			100 %	6.688.713.182	100	59.4	100 %	16.192.159.207	100	35	DINKES	168%
54	1.02.03.2.02.0002	Pemenuhan Kebutuhan Sumber Daya Manusia Kesehatan Sesuai Standar	Jumlah Sumber Daya Manusia Kesehatan yang Memenuhi Standar di Fasilitas Pelayanan Kesehatan (Fasyankes)	51 Orang	46.263.646.009	12 Orang	9.503.446.025	13 Orang	11.259.950.700	14 Orang	2.467.981.076	14 Orang	6.688.713.182			14 Orang	6.688.713.182	107.69	59.4	26 Orang	16.192.159.207	50.98	35	DINKES	181%
			Rata-rata Capaian Kinerja (Sub Kegiatan) (%)															107.69	59.4			50.98	35		
			Predikat Kinerja (Sub Kegiatan)															Sangat Tinggi	Tinggi			Rendah	Sangat Rendah		
	1.02.03.2.03	Pengembangan Mutu dan Peningkatan Kompetensi Teknis Sumber Daya Manusia Kesehatan Tingkat Daerah Kabupaten/Kota	Persentase Tenaga Kesehatan yang Memiliki Kompetensi Sesuai Standar Kabupaten/Kota	100 %	6.422.428.538	100 %	0	100 %	1.514.018.600	7 %	9.447.300	9 %	34.723.100			9 %	34.723.100	9	2.29	9 %	34.723.100	9	0.54	DINKES	393%
55	1.02.03.2.03.0001	Pengembangan Mutu dan Peningkatan Kompetensi Teknis Sumber Daya Manusia Kesehatan Tingkat Daerah Kabupaten/Kota	Jumlah Sumber Daya Manusia Kesehatan Tingkat Daerah Kabupaten/Kota yang Ditingkatkan Mutu dan Kompetensinya	78 %	6.422.428.538	0 %	0	72 %	1.514.018.600	0 %	9.447.300	3.5 %	34.723.100			3.5 %	34.723.100	4.86	2.29	3.5 %	34.723.100	4.49	0.54	DINKES	212%
			Rata-rata Capaian Kinerja (Sub Kegiatan) (%)															4.86	2.29			4.49	0.54		
			Predikat Kinerja (Sub Kegiatan)															Sangat Rendah	Sangat Rendah			Sangat Rendah	Sangat Rendah		
			Rata-rata Capaian Kinerja (Kegiatan) (%)															54.5	30.85			54.5	17.77		
			Predikat Kinerja (Kegiatan)															Rendah	Sangat Rendah			Rendah	Sangat Rendah		
8	1.02.04	PROGRAM SEDIAAN FARMASI, ALAT KESEHATAN DAN MAKANAN MINUMAN	Persentase Fasilitas pelayanan kefarmasian (Apotek, dan toko obat) yang memenuhi standar dan persyaratan perizinan	100 %	664.842.700	100 %	247.987.890	100 %	261.972.000	100 %	0	100 %	33.005.800			100 %	33.005.800	100	12.6	100 %	280.993.690	100	42.26	DINKES	794%
	1.02.04.2.03	Penerbitan Sertifikat Produksi Pangan Industri Rumah Tangga dan Nomor P-IRT sebagai Izin Produksi, untuk Produk Makanan Minuman Tertentu yang Dapat Diproduksi oleh Industri Rumah Tangga	Jumlah sarana P-IRT (Produksi pangan Industri Rumah tangga) yang bersertifikat yang diawasi	55	664.842.700	100	247.987.890	10	261.972.000	3	0	6	33.005.800			6	33.005.800	60	12.6	106	280.993.690	192.73	42.26	DINKES	476%
56	1.02.04.2.03.0001	Pengendalian dan Pengawasan serta Tindak Lanjut Pengawasan Sertifikat Produksi Pangan Industri Rumah Tangga dan Nomor P-IRT sebagai Izin Produksi, untuk Produk Makanan Minuman Tertentu yang Dapat Diproduksi oleh Industri Rumah Tangga	Jumlah Dokumen Hasil Pengendalian dan Pengawasan serta Tindak Lanjut Pengawasan Sertifikat Produksi Pangan Industri Rumah Tangga dan Nomor P-IRT sebagai Izin Produksi, untuk Produk Makanan Minuman Tertentu yang Dapat Diproduksi oleh Industri Rumah Tangga	55 Dokumen	664.842.700	2 Dokumen	247.987.890	10 Dokumen	261.972.000	3 Dokumen	0	10 Dokumen	33.005.800			10 Dokumen	33.005.800	100	12.6	12 Dokumen	280.993.690	21.82	42.26	DINKES	794%
			Rata-rata Capaian Kinerja (Sub Kegiatan) (%)															100	12.6			21.82	42.26		
			Predikat Kinerja (Sub Kegiatan)															Sangat Tinggi	Sangat Rendah			Sangat Rendah	Rendah		
			Rata-rata Capaian Kinerja (Kegiatan) (%)															60	12.6			192.73	42.26		
			Predikat Kinerja (Kegiatan)															Tinggi	Sangat Rendah			Sangat Tinggi	Rendah		
9	1.02.05	PROGRAM PEMBERDAYAAN MASYARAKAT BIDANG KESEHATAN	Persentase Keluarga yang Melaksanakan Prilaku Hidup Bersih dan Sehat (PHBS)	70 %	3.399.518.197	55 %	585.559.326	60 %	373.061.800	0 %	17.213.200	0 %	84.349.400			0 %	84.349.400	0	22.61		669.908.726		19.71	DINKES	
	1.02.05.2.01	Advokasi, Pemberdayaan, Kemitraan, Peningkatan Peran serta Masyarakat dan Lintas Sektor Tingkat Daerah Kabupaten/Kota	Jumlah Kebijakan yang Berwawasan Kesehatan	1 Kebijakan	1.859.794.536	100 Kebijakan	241.106.526	1 Kebijakan	204.530.900	15.205.000	1 Kebijakan	38.494.000			1 Kebijakan	38.494.000	100	18.82	1 Kebijakan	279.600.526	100	15.03	DINKES	531%	
57	1.02.05.2.01.0001	Peningkatan Upaya Promosi Kesehatan, Advokasi, Kemitraan dan Pemberdayaan Masyarakat	Jumlah Dokumen Promosi Kesehatan, Advokasi, Kemitraan dan Pemberdayaan Masyarakat	12 Dokumen	1.859.794.536	1 Dokumen	241.106.526	4 Dokumen	204.530.900	0 Dokumen	15.205.000	1 Dokumen	38.494.000			1 Dokumen	38.494.000	25	18.82	2 Dokumen	279.600.526	16.67	15.03	DINKES	133%
			Jumlah desa yang menerapkan GERMAS	24 Desa		0 Desa		8 Desa		0 Desa		0 Desa			0 Desa		0	0						DINKES	
			Rata-rata Capaian Kinerja (Sub Kegiatan) (%)															12.5	18.82			16.67	15.03		
			Predikat Kinerja (Sub Kegiatan)															Sangat Rendah	Sangat Rendah			Sangat Rendah	Sangat Rendah		

No	Kode	Program / Kegiatan / Sub Kegiatan	Indikator Kinerja Program (Outcome) / Kegiatan (Output) / Sub Kegiatan (Sub Output)	Target Renstra Perangkat Daerah Kabupaten Pada Tahun 2026 Akhir Periode Renstra Perangkat Daerah		Realisasi Capaian Kinerja Perangkat Daerah Kabupaten Sampai Dengan Tahun Lalu(2023)		Target Kinerja dan AnggaranRenja Perangkat DaerahKabupaten Tahun Berjalan 2024yang dievaluasi		Realisasi Kinerja Pada Triwulan						Realisasi Capaian Kinerja dan Anggaran Renja SKPD 2024yang dievaluasi		Tingkat Capaian Kinerja dan Realisasi Anggaran Renja Perangkat Daerah Tahun 2024 (%)		Realisasi Kinerja dan Anggaran Renstra Perangkat Daerah Kabupaten s/d Tahun 2024		Tingkat CapaianKinerja dan RealisasiAnggaran RenstraPerangkat DaerahKabupaten s/d Tahun2024		Unit Perangkat Daerah Penanggung Jawab	Nilai Efisiensi
										I		II		III	IV										
1	2	3	4	5		6		7		8		9		10	11	12		13=12/7x100%		14=6+12		15=14/5x100%		16	17=K13/Rp13x100%
				K	Rp	K	Rp	K	Rp	K	Rp	K	Rp	K	Rp	K	Rp	K	Rp	K	Rp	K	Rp		
	1.02.05.2.02	Pelaksanaan Sehat dalam rangka Promotif Preventif Tingkat Daerah Kabupaten/Kota	Persentase Rumah Tangga (RT) yang telah disurvei PHBS (%)	70 %	1.539.723.661	100 %	344.452.800	60 %	168.530.900	0 %	2.008.200	0 %	45.855.400			0 %	45.855.400	0	27.21		390.308.200		25.35	DINKES	
58	1.02.05.2.02.0001	Penyelenggaraan Promosi Kesehatan dan Gerakan Hidup Bersih dan Sehat	Jumlah Dokumen Hasil Penyelenggaraan Promosi Kesehatan dan Gerakan Hidup Bersih dan Sehat	16 Dokumen	1.539.723.661	1 Dokumen	344.452.800	4 Dokumen	168.530.900	1 Dokumen	2.008.200	2 Dokumen	45.855.400			2 Dokumen	45.855.400	50	27.21	3 Dokumen	390.308.200	18.75	25.35	DINKES	184%
		Rata-rata Capaian Kinerja (Sub Kegiatan) (%)																50	27.21			18.75	25.35		
		Predikat Kinerja (Sub Kegiatan)																Rendah	Sangat Rendah			Sangat Rendah	Sangat Rendah		
		Rata-rata Capaian Kinerja (Kegiatan) (%)																50	23.02			100	20.19		
		Predikat Kinerja (Kegiatan)																Rendah	Sangat Rendah			Sangat Tinggi	Sangat Rendah		
		Rata-rata Capaian Kinerja (Seluruh Program) (%)																101.01	0			113.37	0		
		Predikat Kinerja (Seluruh Program)																Sangat Tinggi	Sangat Rendah			Sangat Tinggi	Sangat Rendah		
		Rata-rata Capaian Kinerja (Seluruh Kegiatan) (%)																66.95	27.43			72.87	31.71		
		Predikat Kinerja (Seluruh Kegiatan)																Tinggi	Sangat Rendah			Sangat Tinggi	Sangat Rendah		
		Rata-rata Capaian Kinerja (Seluruh Sub Kegiatan) (%)																49.75	23.43			34.04	25.69		
		Predikat Kinerja (Seluruh Sub Kegiatan)																Rendah	Sangat Rendah			Sangat Rendah	Sangat Rendah		
		Jumlah Anggaran dari seluruh Program								311.436.628.703		28.281.089.279		100.697.429.303			100.697.429.303								

DINAS PEKERJAAN UMUM, PENATAAN RUANG, PERUMAHAN RAKYAT DAN KAWASAN PERMUKIMAN
TRIWULAN II TAHUN 2024

No	Kode	Program / Kegiatan / Sub Kegiatan	Indikator Kinerja Program (Outcome) / Kegiatan (Output) / Sub Kegiatan (Sub Output)	Target Renstra Perangkat Daerah Kabupaten Pada Tahun 2026 Akhir Periode Renstra Perangkat Daerah		Realisasi Capaian Kinerja Perangkat Daerah Kabupaten Sampai Dengan Tahun Lalu (2023)		Target Kinerja dan Anggaran Renja Perangkat Daerah Kabupaten Tahun Berjalan 2024 yang dievaluasi		Realisasi Kinerja Pada Triwulan				Realisasi Capaian Kinerja dan Anggaran Renja SKPD 2024 yang dievaluasi		Tingkat Capaian Kinerja dan Realisasi Anggaran Renja Perangkat Daerah Tahun 2024 (%)		Realisasi Kinerja dan Anggaran Renstra Perangkat Daerah Kabupaten s/d Tahun 2024		Tingkat Capaian Kinerja dan Realisasi Anggaran Renstra Perangkat Daerah Kabupaten s/d Tahun 2024		Unit Perangkat Daerah Penanggung Jawab	Nilai Efisiensi		
										I		II												III	IV
1	2	3	4	5		6		7		8		9		10	11	12		13=12/7x100%		14=6+12		15=14/5x100%		16	17=K13/Rp13x100%
				K	Rp	K	Rp	K	Rp	K	Rp	K	Rp	K	Rp	K	Rp	K	Rp	K	Rp	K	Rp		
1	1.03.01	PROGRAM PENUNJANG URUSAN PEMERINTAHAN DAERAH KABUPATEN/KOTA	Nilai SAKIP SKPD	70 Angka	98.800.368.246	72.85 Angka	20.634.094.021	67 Angka	19.552.391.202	72.85 Angka	2.760.126.651	72.85 Angka	9.259.125.918			72.85 Angka	9.259.125.918	108.73	47.36	72.85 Angka	29.893.219.939	104.07	30.26	Sekretaris	230%
	1.03.01.2.01	Perencanaan, Penganggaran, dan Evaluasi Kinerja Perangkat Daerah	Jumlah dokumen perencanaan, penganggaran dan evaluasi kinerja	11 Dokumen	662.529.000	2 Dokumen	156.111.750	2 Dokumen	171.010.000	0 Dokumen	2.500.000	1 Dokumen	18.000.000			1 Dokumen	18.000.000	50	10.53	1 Dokumen	174.111.750	9.09	26.28	Sekretaris	475%
1	2.15.01.2.01.01	Penyusunan Dokumen Perencanaan Perangkat Daerah	Jumlah Dokumen Perencanaan Perangkat Daerah	10 Dokumen	407.858.000	2 Dokumen	77.936.050	2 Dokumen	109.375.000	0 Dokumen	0	1 Dokumen	9.000.000			1 Dokumen	9.000.000	50	8.23	3 Dokumen	86.936.050	30	21.32	Kasubbag Perencanaan dan Pelaporan	608%
2	2.15.01.2.01.06	Koordinasi dan Penyusunan Laporan Capaian Kinerja dan Ikhtisar Realisasi Kinerja SKPD	Jumlah Laporan Capaian Kinerja dan Ikhtisar Realisasi Kinerja SKPD dan Laporan Hasil Koordinasi Penyusunan Laporan Capaian Kinerja dan Ikhtisar Realisasi Kinerja SKPD	6 Laporan	254.671.000	2 Laporan	78.175.700	2 Laporan	61.635.000	1 Laporan	2.500.000	2 Laporan	9.000.000			2 Laporan	9.000.000	100	14.6	4 Laporan	87.175.700	66.67	34.23	Kasubbag Perencanaan dan Pelaporan	685%
				Rata-rata Capaian Kinerja (Sub Kegiatan) (%)													75	11.42			48.34	27.78			
				Predikat Kinerja (Sub Kegiatan)													Sangat Tinggi	Sangat Rendah			Rendah	Sangat Rendah			
	1.03.01.2.02	Administrasi Keuangan Perangkat Daerah	Jumlah Pelaksanaan Administrasi Pembayaran Gaji PNS dan Laporan Keuangan	74 Bulan	44.473.050.391	14 Bulan	9.922.090.326	14 Bulan	11.593.742.187	3 Bulan	2.310.767.517	9 Bulan	6.190.384.897			9 Bulan	6.190.384.897	64.29	53.39	9 Bulan	16.112.475.223	12.16	36.23	Sekretaris	120%
3	2.15.01.2.02.01	Penyediaan Gaji dan Tunjangan ASN	Jumlah Orang yang Menerima Gaji dan Tunjangan ASN	320 Orang	42.679.460.303	64 Orang	9.421.031.156	64 Orang	11.132.985.587	16 Orang	2.237.438.478	32 Orang	6.055.035.489			32 Orang	6.055.035.489	50	54.39	32 Orang	15.476.066.645	10	36.26	Kasubbag Keuangan	92%
4	2.15.01.2.02.03	Pelaksanaan Penatausahaan dan Pengujian/Verifikasi Keuangan SKPD	Jumlah Dokumen Penatausahaan dan Pengujian/Verifikasi Keuangan SKPD	48 Dokumen	113.280.088	12 Dokumen	10.306.071	12 Dokumen	43.251.600	3 Dokumen	1.472.039	6 Dokumen	3.785.398			6 Dokumen	3.785.398	50	8.75	6 Dokumen	14.091.469	12.5	12.44	Kasubbag Keuangan	571%
5	2.15.01.2.02.05	Koordinasi dan Penyusunan Laporan Keuangan Akhir Tahun SKPD	Jumlah Laporan Keuangan Akhir Tahun SKPD dan Laporan Hasil Koordinasi Penyusunan Laporan Keuangan Akhir Tahun SKPD	17 Laporan	1.680.310.000	3 Laporan	490.753.099	3 Laporan	417.505.000	1 Laporan	71.857.000	2 Laporan	131.564.010			2 Laporan	131.564.010	66.67	31.51	2 Laporan	622.317.109	11.76	37.04	Kasubbag Keuangan	212%
				Rata-rata Capaian Kinerja (Sub Kegiatan) (%)													55.56	31.55			11.42	28.58			
				Predikat Kinerja (Sub Kegiatan)													Rendah	Sangat Rendah			Sangat Rendah	Sangat Rendah			
	1.03.01.2.05	Administrasi Kepegawaian Perangkat Daerah	Persentase Peningkatan disiplin aparatur	100 Persen	3.183.578.650	100 Persen	462.749.543	100 Persen	709.568.650	25 Persen	2.410.000	50 Persen	139.175.353			50 Persen	139.175.353	50	19.61	50 Persen	601.924.896	50	18.91	Sekretaris	255%
6	2.15.01.2.05.02	Pengadaan Pakaian Dinas beserta Atribut Kelengkapannya	Jumlah Paket Pakaian Dinas beserta Atribut Kelengkapan	10 Paket	858.958.650	180 Paket	46.880.000	2 Paket	177.838.650	0 Paket	0	1 Paket	40.880.000			1 Paket	40.880.000	50	22.99	1 Paket	87.760.000	10	10.22	Kasubbag Umpeg	217%
7	2.15.01.2.05.11	Bimbingan Teknis Implementasi Peraturan Perundang-Undangan	Jumlah Orang yang Mengikuti Bimbingan Teknis Implementasi Peraturan Perundang-Undangan	299 Orang	2.324.620.000	53 Orang	415.869.543	60 Orang	531.730.000	0 Orang	2.410.000	16 Orang	98.295.353			16 Orang	98.295.353	26.67	18.49	16 Orang	514.164.896	5.35	22.12	Kasubbag Umpeg	144%
				Rata-rata Capaian Kinerja (Sub Kegiatan) (%)													38.34	20.74			7.68	16.17			
				Predikat Kinerja (Sub Kegiatan)													Rendah	Sangat Rendah			Sangat Rendah	Sangat Rendah			
	1.03.01.2.06	Administrasi Umum Perangkat Daerah	Persentase Administrasi perangkat daerah yang dilaksanakan	100 Persen	10.433.870.460	100 Persen	1.889.965.119	100 Persen	2.488.331.960	25 Persen	157.732.909	50 Persen	493.406.602			50 Persen	493.406.602	50	19.83	50 Persen	2.383.371.721	50	22.84	Sekretaris	252%
8	2.15.01.2.06.02	Penyediaan Peralatan dan Perlengkapan Kantor	Jumlah Paket Peralatan dan Perlengkapan Kantor yang Disediakan	47 Paket	3.239.894.360	15 Paket	475.654.000	8 Paket	794.706.760	0 Paket	0	1 Paket	1.500.000			1 Paket	1.500.000	12.5	0.19	1 Paket	477.154.000	2.13	14.73	Kasubbag Umpeg	6579%
9	2.15.01.2.06.04	Penyediaan Bahan Logistik Kantor	Jumlah Paket Bahan Logistik Kantor yang Disediakan	2600 Paket	558.033.000	600 Paket	157.942.000	800 Paket	124.060.000	200 Paket	8.000.000	500 Paket	25.450.000			500 Paket	25.450.000	62.5	20.51	500 Paket	183.392.000	19.23	32.86	Kasubbag Umpeg	305%
10	2.15.01.2.06.05	Penyediaan Barang Cetakan dan Penggandaan	Jumlah Paket Barang Cetakan dan Penggandaan yang Disediakan	36 Paket	1.386.367.300	12 Paket	240.477.400	5 Paket	220.106.400	0 Paket	0	2 Paket	64.523.000			2 Paket	64.523.000	40	29.31	2 Paket	305.000.400	5.56	22	Kasubbag Umpeg	136%
11	2.15.01.2.06.06	Penyediaan Bahan Bacaan dan Peraturan Perundang-undangan	Jumlah Dokumen Bahan Bacaan dan Peraturan Perundang-Undangan yang Disediakan	52 Dokumen	107.883.800	12 Dokumen	15.200.000	12 Dokumen	26.683.800	3 Dokumen	2.640.000	6 Dokumen	3.360.000			6 Dokumen	3.360.000	50	12.59	6 Dokumen	18.560.000	11.54	17.2	Kasubbag Umpeg	397%
12	2.15.01.2.06.09	Penyelenggaraan Rapat Koordinasi dan Konsultasi SKPD	Jumlah Laporan Penyelenggaraan Rapat Koordinasi dan Konsultasi SKPD	52 Laporan	5.141.692.000	12 Laporan	1.000.691.719	12 Laporan	1.322.775.000	3 Laporan	147.092.909	6 Laporan	398.573.602			6 Laporan	398.573.602	50	30.13	6 Laporan	1.399.265.321	11.54	27.21	Kasubbag Umpeg	166%
				Rata-rata Capaian Kinerja (Sub Kegiatan) (%)													43	18.55			10	22.8			
				Predikat Kinerja (Sub Kegiatan)													Rendah	Sangat Rendah			Sangat Rendah	Sangat Rendah			
	1.03.01.2.07	Pengadaan Barang Milik Daerah Penunjang Urusan Pemerintah Daerah	Persentase pengadaan barang milik daerah penunjang urusan pemerintah daerah	100 Persen	24.828.228.900	100 Persen	5.331.602.000	0 Persen	0	25 Persen	0	50 Persen	0			50 Persen	0			100 Persen	5.331.602.000	100	21.47	Sekretaris	
13	2.15.01.2.07.02	Pengadaan Kendaraan Dinas Operasional atau Lapangan	Jumlah Unit Kendaraan Dinas Operasional atau Lapangan yang Disediakan	19 Unit	6.218.000.000	1 Unit	506.100.000	0 Unit	0	0 Unit	0	0 Unit	0			0 Unit	0			1 Unit	506.100.000	5.26	8.14	Kasubbag Umpeg	
14	2.15.01.2.07.03	Pengadaan Alat Besar	Jumlah Unit Alat Besar yang Disediakan	9 Unit	18.239.395.000	3 Unit	4.513.070.000	0 Unit	0	0 Unit	0	0 Unit	0			0 Unit	0			3 Unit	4.513.070.000	33.33	24.74	Kasubbag Umpeg	
15	2.15.01.2.07.05	Pengadaan Mebel	Jumlah paket mebel yang disediakan	5 Unit	370.833.900	4 Unit	312.432.000	0 Unit	0	0 Unit	0	0 Unit	0			0 Unit	0			4 Unit	312.432.000	80	84.25	Kasubbag Umpeg	
				Rata-rata Capaian Kinerja (Sub Kegiatan) (%)													0	0			39.53	39.04			
				Predikat Kinerja (Sub Kegiatan)													Sangat Rendah	Sangat Rendah			Rendah	Rendah			
	1.03.01.2.08	Penyediaan Jasa Penunjang Urusan Pemerintahan Daerah	Persentase pemenuhan administrasi pelayanan, sarana dan prasarana SOPD	100 Persen	7.031.785.020	100 Persen	1.450.733.934	100 Persen	1.660.974.330	25 Persen	196.958.725	50 Persen	440.886.672			50 Persen	440.886.672	50	26.54	50 Persen	1.891.620.606	50	26.9	Sekretaris	188%
16	2.15.01.2.08.02	Penyediaan Jasa Komunikasi, Sumber Daya Air dan Listrik	Jumlah Laporan Penyediaan Jasa Komunikasi, Sumber Daya Air dan Listrik yang Disediakan	52 Laporan	2.608.121.800	12 Laporan	392.776.034	12 Laporan	601.891.800	3 Laporan	102.058.725	6 Laporan	197.508.472			6 Laporan	197.508.472	50	32.81	18 Laporan	590.284.506	34.62	22.63	Kasubbag Umpeg	152%

No	Kode	Program / Kegiatan / Sub Kegiatan	Indikator Kinerja Program (Outcome) / Kegiatan (Output) / Sub Kegiatan (Sub Output)	Target Renstra Perangkat Daerah Kabupaten Pada Tahun 2026 Akhir Periode Renstra Perangkat Daerah		Realisasi Capaian Kinerja Perangkat Daerah Kabupaten Sampai Dengan Tahun Lalu(2023)		Target Kinerja dan AnggaranRenja Perangkat DaerahKabupaten Tahun Berjalan 2024yang dievaluasi		Realisasi Kinerja Pada Triwulan				Realisasi Capaian Kinerja dan Anggaran Renja SKPD 2024 yang dievaluasi		Tingkat Capaian Kinerja dan Realisasi Anggaran Renja Perangkat Daerah Tahun 2024 (%)		Realisasi Kinerja dan Anggaran Renstra Perangkat Daerah Kabupaten s/d Tahun 2024		Tingkat Capaian Kinerja dan Realisasi Anggaran Renstra PerangkatDaerah Kabupaten s/dTahun 2024		Unit Perangkat Daerah Penanggung Jawab	Nilai Efisiensi		
										I		II												III	IV
1	2	3	4	5		6		7		8		9		10	11	12		13=12/7x100%		14=6+12		15=14/5x100%		16	17=K13/Rp13x100%
				K	Rp	K	Rp	K	Rp	K	Rp	K	Rp	K	Rp	K	Rp	K	Rp	K	Rp	K	Rp		
17	2.15.01.2.08.04	Penyediaan Jasa Pelayanan Umum Kantor	Jumlah Laporan Penyediaan Jasa Pelayanan Umum Kantor yang Disediakan	52 Laporan	4.423.663.220	12 Laporan	1.057.957.900	12 Laporan	1.059.082.530	3 Laporan	94.900.000	6 Laporan	243.378.200			6 Laporan	243.378.200	50	22.98	18 Laporan	1.301.336.100	34.62	29.42	Kasubbag Perencanaan dan Pelaporan	218%
				Rata-rata Capaian Kinerja (Sub Kegiatan) (%)												50	27.9			34.62	26.03				
				Predikat Kinerja (Sub Kegiatan)												Rendah	Sangat Rendah			Sangat Rendah	Sangat Rendah				
	1.03.01.2.09	Pemeliharaan Barang Milik Daerah Penunjang Urusan Pemerintahan Daerah	Persentase pemenuhan Pemeliharaan sarana dan prasarana SOPD	100 Persen	8.187.325.825	100 Persen	1.420.841.349	100 Persen	2.928.764.075	25 Persen	89.757.500	50 Persen	1.977.272.394			50 Persen	1.977.272.394	50	67.51	50 Persen	3.398.113.743	50	41.5	Sekretaris	74%
18	2.15.01.2.09.01	Penyediaan Jasa Pemeliharaan, Biaya Pemeliharaan, dan Pajak Kendaraan Perorangan Dinas atau Kendaraan Dinas Jabatan	Jumlah Kendaraan Perorangan Dinas atau Kendaraan Dinas Jabatan yang Dipelihara dan dibayarkan Pajaknya	8 Unit	250.000.000	0 Unit	0	0 Unit	0	0 Unit	0	0 Unit	0			0 Unit	0							Kasubbag Umpeg	
19	2.15.01.2.09.02	Penyediaan Jasa Pemeliharaan, Biaya Pemeliharaan, Pajak dan Perizinan Kendaraan Dinas Operasional atau Lapangan	Jumlah Kendaraan Dinas Operasional atau Lapangan yang Dipelihara dan dibayarkan Pajak dan Perizinannya	40 Unit	4.089.421.025	8 Unit	515.038.899	14 Unit	2.380.313.575	3 Unit	10.211.500	7 Unit	1.796.316.894			7 Unit	1.796.316.894	50	75.47	7 Unit	2.311.355.793	17.5	56.52	Kasubbag Umpeg	66%
20	2.15.01.2.09.03	Penyediaan Jasa Pemeliharaan, Biaya Pemeliharaan dan Perizinan Alat Besar	Jumlah Alat Besar yang Dipelihara dan dibayarkan Perizinannya	5 Unit	150.000.000	0 Unit	0	0 Unit	0	0 Unit	0	0 Unit	0			0 Unit	0							Kasubbag Umpeg	
21	2.15.01.2.09.06	Pemeliharaan Peralatan dan Mesin Lainnya	Jumlah Peralatan dan Mesin Lainnya yang Dipelihara	27 Unit	538.497.500	7 Unit	28.481.050	6 Unit	114.530.000	1 Unit	3.946.000	4 Unit	10.191.500			4 Unit	10.191.500	66.67	8.9	4 Unit	38.672.550	14.81	7.18	Kasubbag Umpeg	749%
22	2.15.01.2.09.10	Pemeliharaan/Rehabilitasi Sarana dan Prasarana Gedung Kantor atau Bangunan Lainnya	Jumlah Sarana dan Prasarana Gedung Kantor atau Bangunan Lainnya yang Dipelihara/Direhabilitasi	15 Unit	3.159.407.300	3 Unit	877.321.400	3 Unit	433.920.500	0 Unit	75.600.000	1 Unit	170.764.000			1 Unit	170.764.000	33.33	39.35	1 Unit	1.048.085.400	6.67	33.17	Kasubbag Umpeg	85%
				Rata-rata Capaian Kinerja (Sub Kegiatan) (%)												50	41.24			12.99	32.29				
				Predikat Kinerja (Sub Kegiatan)												Rendah	Rendah			Sangat Rendah	Sangat Rendah				
				Rata-rata Capaian Kinerja (Kegiatan) (%)												52.38	32.9			45.89	27.73				
				Predikat Kinerja (Kegiatan)												Rendah	Sangat Rendah			Rendah	Sangat Rendah				
2	1.03.02	PROGRAM PENGELOLAAN SUMBER DAYA AIR (SDA)	Persentase jaringan irigasi yang berfungsi baik	44.39 Persen	157.669.792.954	33.28 Persen	49.423.169.371	34.55 Persen	65.016.307.750	33.28 Persen	181.324.301	33.28 Persen	1.947.802.971			33.28 Persen	1.947.802.971	96.32	3	33.28 Persen	51.370.972.342	74.97	32.58	Kabid SDA	3211%
			Persentase tebing rusak	6.79 Persen		6.3 Persen		8.79 Persen		6.3 Persen		6.3 Persen			6.3 Persen		128.33	0	6.3 Persen		107.22		Kabid SDA		
	1.03.02.2.01	Pengelolaan SDA dan Bangunan Pengaman Pantai pada Wilayah Sungai (WS) dalam 1 (Satu) Daerah Kabupaten/Kota	Persentase tebing rusak	6.79 Persen	114.767.994.254	6.3 Persen	32.002.466.527	8.79 Persen	48.050.367.750	6.3 Persen	157.624.301	6.3 Persen	1.900.402.971			6.3 Persen	1.900.402.971	128.33	-2	6.3 Persen	33.902.869.498	107.22		Kabid SDA	
23	1.03.02.2.01.0026	Rehabilitasi Pintu Air/Bendung Pengendali Banjir	Jumlah Pintu Air/Bendung Pengendali Banjir yang Direhabilitasi	15 Unit	3.944.722.900	4 Unit	1.142.748.000	9 Unit	2.178.410.000	0 Unit	0	0 Unit	133.331.000			0 Unit	133.331.000	0	6.12		1.276.079.000		32.35	JF.Teknik Pengairan Ahli Muda	
24	1.03.02.2.01.0075	Pembinaan dan Pemberdayaan Kelembagaan Pengelolaan SDA Kewenangan Kabupaten/Kota	Jumlah Lembaga Pengelolaan SDA Kewenangan Kabupaten/Kota yang Dibina dan Diberdayakan	235 Lembaga	2.061.356.150	47 Lembaga	254.833.300	47 Lembaga	451.711.550	12 Lembaga	6.600.000	12 Lembaga	19.575.000			12 Lembaga	19.575.000	25.53	4.33	12 Lembaga	274.408.300	5.11	13.31	JF.Teknik Pengairan Ahli Muda	590%
25	1.03.02.2.01.0093	Normalisasi/Restorasi Sungai	Panjang Sungai yang Dinormalisasi/Direstorasi	36.5 Km	13.153.787.520	0 Km	0	35 Km	10.212.440.000	0 Km	0	0 Km	0			0 Km	0	0	0					JF.Teknik Pengairan Ahli Muda	
26	1.03.02.2.01.0109	Pembangunan Bangunan Perkuatan Tebing	Panjang Bangunan Perkuatan Tebing yang Dibangun	11.07 Km	87.103.622.320	3.4 Km	26.195.713.727	4 Km	34.050.756.200	0 Km	151.024.301	0.5 Km	1.747.496.971			0.5 Km	1.747.496.971	12.5	5.13	0.5 Km	27.943.210.698	4.52	32.08	JF.Teknik Pengairan Ahli Muda	244%
27	1.03.02.2.01.0121	Pembangunan Embung dan Penampung Air Lainnya	Jumlah Embung dan Penampung Air Lainnya yang Dibangun	28 Unit	7.319.200.000	19 Unit	4.409.171.500	5 Unit	1.157.050.000	0 Unit	0	0 Unit	0			0 Unit	0	0	0		4.409.171.500		60.24	JF.Teknik Pengairan Ahli MUDA	
28	1.03.02.2.01.0125	Pembangunan Pintu Air/Bendung Pengendali Banjir	Jumlah Pintu Air/Bendung Pengendali Banjir yang Dibangun	3 Unit	647.085.364	0 Unit	0	0 Unit	0	0 Unit	0	0 Unit	0			0 Unit	0							JF.Teknik Pengairan Ahli Muda	
29	1.03.02.2.01.0128	Penyusunan Rencana Teknis dan Dokumen Lingkungan Hidup untuk Konstruksi Bendungan, Embung, dan Bangunan Penampung Air Lainnya	Jumlah Dokumen Rencana Teknis dan Dokumen Lingkungan Hidup untuk Konstruksi Bendungan, Danau dan Bangunan Penampung Air Lainnya yang Disusun	5 Dokumen	538.220.000	0 Dokumen	0	0 Dokumen	0	0 Dokumen	0	0 Dokumen	0			0 Dokumen	0							JF.Teknik Pengairan Ahli Muda	
				Rata-rata Capaian Kinerja (Sub Kegiatan) (%)												7.61	3.12			4.82	34.5				
				Predikat Kinerja (Sub Kegiatan)												Sangat Rendah	Sangat Rendah			Sangat Rendah	Sangat Rendah				
	1.03.02.2.02	Pengembangan dan Pengelolaan Sistem Irigasi Primer dan Sekunder pada Daerah Irigasi yang Luasnya di Bawah 1000 Ha dalam 1 (Satu) Daerah Kabupaten/Kota	Persentase saluran irigasi dalam kondisi baik	44.39 Persen	42.901.798.700	33.28 Persen	17.420.702.844	34.55 Persen	16.965.940.000	33.28 Persen	23.700.000	33.28 Persen	47.400.000			33.28 Persen	47.400.000	96.32	0.28	33.28 Persen	17.468.102.844	74.97	40.72	Kabid SDA	34400%
30	1.03.02.2.02.0008	Peningkatan Jaringan Irigasi Permukaan	Panjang Jaringan Irigasi Permukaan yang Ditingkatkan	10.48 Km	22.177.010.000	3.48 Km	6.760.496.500	4.5 Km	11.263.730.000	0 Km	5.700.000	0 Km	11.400.000			0 Km	11.400.000	0	0.1		6.771.896.500		30.54	JF.Teknik Pengairan Ahli Muda	
31	1.03.02.2.02.0014	Rehabilitasi Jaringan Irigasi Permukaan	Panjang Jaringan Irigasi Permukaan yang Direhabilitasi	5.75 Km	13.869.009.000	3.4 Km	5.601.571.000	1 Km	5.702.210.000	0 Km	18.000.000	0 Km	36.000.000			0 Km	36.000.000	0	0.63		5.637.571.000		40.65	JF.Teknik Pengairan Ahli Muda	
32	1.03.02.2.02.0015	Rehabilitasi Bendung Irigasi	Jumlah Bendung Irigasi yang Direhabilitasi	0.2 Bendung	301.250.000	0 Bendung	0	0 Bendung	0	0 Bendung	0	0 Bendung	0			0 Bendung	0							JF.Teknik Pengairan Ahli MUDA	
33	1.03.02.2.02.0021	Operasi dan Pemeliharaan Jaringan Irigasi Permukaan	Panjang Jaringan Irigasi Permukaan yang Dioperasikan dan Dipelihara	1.62 Km	6.363.319.700	1.32 Km	5.058.635.344	0 Km	0	0 Km	0	0 Km	0			0 Km	0			1.32 Km	5.058.635.344	81.48	79.5	JF.Teknik Pengairan Ahli Muda	
34	1.03.02.2.02.0023	Operasi dan Pemeliharaan Jaringan Irigasi Rawa	Panjang Jaringan Irigasi Rawa yang Dioperasikan dan Dipelihara	0.2 Km	191.210.000	0 Km	0	0 Km	0	0 Km	0	0 Km	0			0 Km	0							Jf.Teknik Pengairan Ahli Muda	
				Rata-rata Capaian Kinerja (Sub Kegiatan) (%)												0	0.37			81.48	50.23				

No	Kode	Program / Kegiatan / Sub Kegiatan	Indikator Kinerja Program (Outcome) / Kegiatan (Output) / Sub Kegiatan (Sub Output)	Target Renstra Perangkat Daerah Kabupaten Pada Tahun 2026 Akhir Periode Renstra Perangkat Daerah		Realisasi Capaian Kinerja Perangkat Daerah Kabupaten Sampai Dengan Tahun Lalu(2023)		Target Kinerja dan AnggaranRenja Perangkat DaerahKabupaten Tahun Berjalan 2024yang dievaluasi		Realisasi Kinerja Pada Triwulan				Realisasi Capaian Kinerja dan Anggaran Renja SKPD 2024 yang dievaluasi		Tingkat Capaian Kinerja dan Realisasi Anggaran Renja Perangkat Daerah Tahun 2024 (%)		Realisasi Kinerja dan Anggaran Renstra Perangkat Daerah Kabupaten s/d Tahun 2024		Tingkat Capaian Kinerja dan Realisasi Anggaran Renstra PerangkatDaerah Kabupaten s/dTahun2024		Unit Perangkat Daerah Penanggung Jawab	Nilai Efisiensi		
										I		II												III	IV
1	2	3	4	5		6		7		8		9		10	11	12		13=12/7x100%		14=6+12		15=14/5x100%		16	17=K13/Rp13x100%
				K	Rp	K	Rp	K	Rp	K	Rp	K	Rp	K	Rp	K	Rp	K	Rp	K	Rp	K	Rp		
				Predikat Kinerja (Sub Kegiatan)												Sangat Rendah	Sangat Rendah			Sangat Tinggi	Rendah				
				Rata-rata Capaian Kinerja (Kegiatan) (%)												112.33	0			91.1	0				
				Predikat Kinerja (Kegiatan)												Sangat Tinggi	Sangat Rendah			Sangat Tinggi	Sangat Rendah				
3	1.03.03	PROGRAM PENGELOLAAN DAN PENGEMBANGAN SISTEM PENYEDIAAN AIR MINUM	Persentase rumah tangga yang terakses air bersih layak	89.89 Persen	59.997.050.000	87.76 Persen	15.411.140.800	87.89 Persen	18.095.140.000	87.76 Persen	3.750.000	87.76 Persen	1.318.594.995			87.76 Persen	1.318.594.995	99.85	7.29	87.76 Persen	16.729.735.795	97.63	27.88	Kabid CK	1370%
	1.03.03.2.01	Pengelolaan dan Pengembangan Sistem Penyediaan Air Minum (SPAM) di Daerah Kabupaten/Kota	Jumlah RT yang terhubung dengan air perpipaan	450 Rumah Tangga	59.997.050.000	100 Rumah Tangga	15.411.140.800	100 Rumah Tangga	18.095.140.000	0 Rumah Tangga	3.750.000	0 Rumah Tangga	1.318.594.995			0 Rumah Tangga	1.318.594.995	0	7.29		16.729.735.795	27.88		Kabid CK	
35	1.03.03.2.01.0026	Peningkatan Sistem Penyediaan Air Minum (SPAM) Jaringan Perpipaan	Kapasitas Sistem Penyediaan Air Minum (SPAM) Jaringan Perpipaan yang ditingkatkan	5000 liter/detik	45.592.820.000	5000 liter/detik	8.396.140.800	5000 liter/detik	18.095.140.000	0 liter/detik	3.750.000	1000 liter/detik	1.318.594.995			1000 liter/detik	1.318.594.995	20	7.29	1000 liter/detik	9.714.735.795	20	21.31	JF.Teknik Penyehatan Lingkungan Ahli Muda	274%
36	1.03.03.2.01.0032	Perluasan Sistem Penyediaan Air Minum (SPAM) Jaringan Perpipaan	Jumlah Penambahan sambungan rumah yang terlayani melalui Pemanfaatan Idle Capacity dengan penambahan jaringan perpipaan pada SPAM IKK/Perdesaan atau SPAM Tematik Tertentu	2662 SR	14.404.230.000	1257 SR	7.015.000.000	0 SR	0	0 SR	0	0 SR	0			0 SR	0			1257 SR	7.015.000.000	47.22	48.7	JF.Teknik Penyehatan Lingkungan Ahli Muda	
				Rata-rata Capaian Kinerja (Sub Kegiatan) (%)												20	7.29			33.61	35.01				
				Predikat Kinerja (Sub Kegiatan)												Sangat Rendah	Sangat Rendah			Sangat Rendah	Sangat Rendah				
				Rata-rata Capaian Kinerja (Kegiatan) (%)												0	7.29			0	27.88				
				Predikat Kinerja (Kegiatan)												Sangat Rendah	Sangat Rendah			Sangat Rendah	Sangat Rendah				
4	1.03.05	PROGRAM PENGELOLAAN DAN PENGEMBANGAN SISTEM AIR LIMBAH	Persentase rumah tangga yang terakses sanitasi layak	100 Persen	64.098.521.240	98.75 Persen	12.365.652.698	100 Persen	28.348.783.000	98.75 Persen	31.505.100	98.75 Persen	2.068.251.052			98.75 Persen	2.068.251.052	98.75	7.3	98.75 Persen	14.433.903.750	98.75	22.52	Kabid CK	1353%
	1.03.05.2.01	Pengelolaan dan Pengembangan Sistem Air Limbah Domestik dalam Daerah Kabupaten/Kota	Persentase RT yang limbah domestik dikelola dengan baik	100 Persen	64.098.521.240	98.75 Persen	12.365.652.698	100 Persen	28.348.783.000	98.75 Persen	31.505.100	98.75 Persen	2.068.251.052			98.75 Persen	2.068.251.052	98.75	7.3	98.75 Persen	14.433.903.750	98.75	22.52	Kabid CK	1353%
37	1.03.05.2.01.0038	Operasi dan Pemeliharaan Sistem Pengelolaan Air Limbah Domestik (SPALD)	Jumlah Sistem Pengelolaan Air Limbah Domestik (SPALD) yang Dioperasikan dan Dipelihara	5 Buah	1.338.738.240	1 Buah	325.647.658	1 Buah	360.642.000	0 Buah	31.505.100	0 Buah	136.464.317			0 Buah	136.464.317	0	37.84		462.111.975	34.52		JF. Teknik Penyehatan Lingkungan Ahli Muda	
38	1.03.05.2.01.0039	Penyediaan Sub Sistem Pengolahan Air Limbah Domestik (SPALD) Setempat	Jumlah Rumah Tangga yang memiliki Toilet dan Tangki Septik Sesuai dengan Standar	625 Rumah Tangga	62.759.783.000	125 Rumah Tangga	12.040.005.040	220 Rumah Tangga	27.988.141.000	0 Rumah Tangga	0	50 Rumah Tangga	1.931.786.735			50 Rumah Tangga	1.931.786.735	22.73	6.9	50 Rumah Tangga	13.971.791.775	8	22.26	JF. Teknik Penyehatan Lingkungan Ahli Muda	329%
				Rata-rata Capaian Kinerja (Sub Kegiatan) (%)												11.37	22.37			8	28.39				
				Predikat Kinerja (Sub Kegiatan)												Sangat Rendah	Sangat Rendah			Sangat Rendah	Sangat Rendah				
				Rata-rata Capaian Kinerja (Kegiatan) (%)												98.75	7.3			98.75	22.52				
				Predikat Kinerja (Kegiatan)												Sangat Tinggi	Sangat Rendah			Sangat Tinggi	Sangat Rendah				
5	1.03.08	PROGRAM PENATAAN BANGUNAN GEDUNG	Persentase bangunan/gedung sesuai standart	95.73 Persen	392.604.057.412	92.34 Persen	77.758.936.401	93.73 Persen	172.417.586.000	92.34 Persen	88.293.989	92.34 Persen	21.352.762.696			92.34 Persen	21.352.762.696	98.52	12.38	92.34 Persen	99.111.699.097	96.46	25.24	Kabid CK	796%
	1.03.08.2.01	Penyelenggaraan Bangunan Gedung di Wilayah Daerah Kabupaten/Kota, Pemberian Izin Mendirikan Bangunan (IMB) dan Sertifikat Laik Fungsi Bangunan Gedung	Persentase bangunan/gedung publik dalam kondisi baik	95.73 Persen	392.604.057.412	92.34 Persen	77.758.936.401	93.73 Persen	172.417.586.000	92.34 Persen	88.293.989	92.34 Persen	21.352.762.696			92.34 Persen	21.352.762.696	98.52	12.38	184.68 Persen	99.111.699.097	192.92	25.24	Kabid CK	796%
39	1.03.08.2.01.0017	Pengubahsuaian Bangunan Gedung untuk Kepentingan Strategis Daerah Kabupaten/Kota	Jumlah Bangunan Gedung untuk Kepentingan Strategis Daerah Kabupaten/Kota yang Diubahsuaikan	159 Bangunan Gedung	163.824.104.239	29 Bangunan Gedung	38.146.587.890	96 Bangunan Gedung	71.784.110.000	0 Bangunan Gedung	0	2 Bangunan Gedung	4.278.307.715			2 Bangunan Gedung	4.278.307.715	2.08	5.96	2 Bangunan Gedung	42.424.895.605	1.26	25.9	JF.Teknik Tata Bangunan dan Perumahan	35%
40	1.03.08.2.01.0019	Penyusunan Kebijakan terkait Penyelenggaraan Bangunan Gedung	Jumlah Dokumen Kebijakan terkait Penyelenggaraan Bangunan Gedung	5 Dokumen	1.777.581.926	1 Dokumen	436.854.000	1 Dokumen	341.636.000	0 Dokumen	39.200.000	0 Dokumen	98.336.900			0 Dokumen	98.336.900	0	28.78		535.190.900	30.11		JF.Teknik Tata Bangunan & Perumahan	
41	1.03.08.2.01.0021	Pembangunan, Pemanfaatan, Pelestarian dan Pembongkaran Bangunan Gedung untuk Kepentingan Strategis Daerah Kabupaten/Kota	Jumlah Dokumen Pembangunan, Pemanfaatan, Pelestarian dan Pembongkaran Bangunan Gedung untuk Kepentingan Strategis Daerah Kabupaten/Kota	460 Dokumen	227.002.371.247	125 Dokumen	39.175.494.511	183 Dokumen	100.291.840.000	0 Dokumen	49.093.989	30 Dokumen	16.976.118.081			30 Dokumen	16.976.118.081	16.39	16.93	30 Dokumen	56.151.612.592	6.52	24.74	JF.Teknik Tata Bangunan & Perumahan	97%
				Rata-rata Capaian Kinerja (Sub Kegiatan) (%)												6.16	17.22			3.89	26.92				
				Predikat Kinerja (Sub Kegiatan)												Sangat Rendah	Sangat Rendah			Sangat Rendah	Sangat Rendah				
				Rata-rata Capaian Kinerja (Kegiatan) (%)												98.52	12.38			192.92	25.24				
				Predikat Kinerja (Kegiatan)												Sangat Tinggi	Sangat Rendah			Sangat Tinggi	Sangat Rendah				
6	1.03.09	PROGRAM PENATAAN BANGUNAN DAN LINGKUNGANNYA	Jumlah Bangunan yang ditata	51 Buah	125.910.509.205	5 Buah	23.756.599.821	28 Buah	72.512.744.105	0 Buah	400.000	5 Buah	1.781.138.967			5 Buah	1.781.138.967	17.86	2.46	10 Buah	25.537.738.788	19.61	20.28	Kabid CK	726%
	1.03.09.2.01	Penyelenggaraan Penataan Bangunan dan Lingkungannya di Daerah Kabupaten/Kota	Jumlah Bangunan yang ditata	51 Unit	125.910.509.205	5 Unit	23.756.599.821	28 Unit	72.512.744.105	0 Unit	400.000	5 Unit	1.781.138.967			5 Unit	1.781.138.967	17.86	2.46	10 Unit	25.537.738.788	19.61	20.28	Kabid CK	726%
42	1.03.09.2.01.0008	Penataan Bangunan dan Lingkungan Kawasan Cagar Budaya, Kawasan Pariwisata, Kawasan Sistem Perkotaan Nasional dan Kawasan Strategis Lainnya	Jumlah Bangunan dan Lingkungan Kawasan Cagar Budaya, Kawasan Pariwisata, Kawasan Sistem Perkotaan Nasional dan Kawasan Strategis Lainnya yang Ditata	55 Kawasan	125.910.509.205	21 Kawasan	23.756.599.821	28 Kawasan	72.512.744.105	0 Kawasan	400.000	5 Kawasan	1.781.138.967			5 Kawasan	1.781.138.967	17.86	2.46	5 Kawasan	25.537.738.788	9.09	20.28	JF.Teknik Tata Bangunan & Perumahan	726%
				Rata-rata Capaian Kinerja (Sub Kegiatan) (%)												17.86	2.46			9.09	20.28				
				Predikat Kinerja (Sub Kegiatan)												Sangat Rendah	Sangat Rendah			Sangat Rendah	Sangat Rendah				
				Rata-rata Capaian Kinerja (Kegiatan) (%)												17.86	2.46			19.61	20.28				

No	Kode	Program / Kegiatan / Sub Kegiatan	Indikator Kinerja Program (Outcome) / Kegiatan (Output) / Sub Kegiatan (Sub Output)	Target Renstra Perangkat Daerah Kabupaten Pada Tahun 2026 Akhir Periode Renstra Perangkat Daerah		Realisasi Capaian Kinerja Perangkat Daerah Kabupaten Sampai Dengan Tahun Lalu(2023)		Target Kinerja dan AnggaranRenja Perangkat DaerahKabupaten Tahun Berjalan 2024yang dievaluasi		Realisasi Kinerja Pada Triwulan				Realisasi Capaian Kinerja dan Anggaran Renja SKPD 2024 yang dievaluasi		Tingkat Capaian Kinerja dan Realisasi Anggaran Renja Perangkat Daerah Tahun 2024 (%)		Realisasi Kinerja dan Anggaran Renstra Perangkat Daerah Kabupaten s/d Tahun 2024		Tingkat Capaian Kinerja dan Realisasi Anggaran Renstra PerangkatDaerah Kabupaten s/dTahun2024		Unit Perangkat Daerah Penanggung Jawab	Nilai Efisiensi		
										I		II												III	IV
1	2	3	4	5		K	Rp	K	Rp	K	Rp	K	Rp	K	Rp	K	Rp	K	Rp	K	Rp			17=K13/Rp13x100%	
				K	Rp	K	Rp	K	Rp	K	Rp	K	Rp	K	Rp	K	Rp	K	Rp	K	Rp				
				Predikat Kinerja (Kegiatan)												Sangat Rendah	Sangat Rendah			Sangat Rendah	Sangat Rendah				
7	1.03.10	PROGRAM PENYELENGGARAAN JALAN	Persentase kerusakan jalan	26.53 Persen	913.381.803.557	39.3 Persen	164.874.040.231	36.53 Persen	251.682.511.600	39.3 Persen	160.419.761	39.3 Persen	3.405.305.848			39.3 Persen	3.405.305.848	92.42	-7	39.3 Persen	168.279.346.079	51.87	Kabid Binamarga		
	1.03.10.2.01	Penyelenggaraan Jalan Kabupaten/Kota	Panjang Jalan yang diselenggarakan	177 KM	913.381.803.557	12 KM	164.874.040.231	32.71 KM	251.682.511.600	0 KM	160.419.761	0.5 KM	3.405.305.848			0.5 KM	3.405.305.848	1.53	1.35	12.5 KM	168.279.346.079	7.06	18.42	Kabid BM	113%
43	1.03.10.2.01.0032	Pembangunan Jalan	Panjang Jalan yang Dibangun	23.59 Km	31.714.941.000	0 Km	0	2.59 Km	17.791.550.000	0 Km	0	0 Km	0			0 Km	0	0	0				JF. Teknik Jalan dan Jembatan		
44	1.03.10.2.01.0033	Rekonstruksi Jalan	Panjang Jalan yang Direkonstruksi	96.8 Km	565.814.753.423	12 Km	129.124.562.598	30 Km	166.114.103.600	0 Km	70.519.761	0.5 Km	1.283.451.314			0.5 Km	1.283.451.314	1.67	0.77	0.5 Km	130.408.013.912	0.52	23.05	JF.Teknik Jalan dan Jembatan	217%
45	1.03.10.2.01.0038	Pemeliharaan Rutin Jembatan	Jumlah Jembatan yang Dipelihara Secara Rutin	28 Buah	1.404.815.000	2 Buah	40.442.000	6 Buah	352.407.500	0 Buah	0	1 Buah	75.372.000			1 Buah	75.372.000	16.67	21.39	1 Buah	115.814.000	3.57	8.24	JF.Teknik Jalan dan Jembatan	78%
46	1.03.10.2.01.0039	Rehabilitasi Jembatan	Jumlah Jembatan yang Direhabilitasi	43 Buah	21.251.480.000	18 Buah	8.230.678.498	16 Buah	6.816.490.000	0 Buah	0	0 Buah	0			0 Buah	0	0	0		8.230.678.498		38.73	JF.Teknik Jalan dan Jembatan	
47	1.03.10.2.01.0040	Pembangunan Jembatan	Jumlah Jembatan yang Dibangun	204 Buah	156.784.457.714	32 Buah	25.905.848.335	119 Buah	58.839.610.000	0 Buah	0	8 Buah	1.804.062.534			8 Buah	1.804.062.534	6.72	3.07	8 Buah	27.709.910.869	3.92	17.67	JF. Teknik Jalan dan Jembatan	219%
48	1.03.10.2.01.0044	Rehabilitasi Jalan	Panjang Jalan yang Direhabilitasi	18.91 Km	130.729.588.320	2 Km	1.169.241.800	0.15 Km	496.280.000	0 Km	0	0 Km	0			0 Km	0	0	0		1.169.241.800		0.89	JF.Teknik Jalan dan Jembatan	
49	1.03.10.2.01.0046	Pemeliharaan Rutin Jalan	Panjang Jalan yang Dipelihara Secara Rutin	2.2 Km	5.681.768.100	0.25 Km	403.267.000	0.5 Km	1.272.070.500	0.1 Km	89.900.000	0.3 Km	242.420.000			0.3 Km	242.420.000	60	19.06	0.3 Km	645.687.000	13.64	11.36	JF.Teknik Jalan dan Jembatan	315%
				Rata-rata Capaian Kinerja (Sub Kegiatan) (%)												12.15	6.33					5.41	16.66		
				Predikat Kinerja (Sub Kegiatan)												Sangat Rendah	Sangat Rendah			Sangat Rendah	Sangat Rendah				
				Rata-rata Capaian Kinerja (Kegiatan) (%)												1.53	1.35					7.06	18.42		
				Predikat Kinerja (Kegiatan)												Sangat Rendah	Sangat Rendah			Sangat Rendah	Sangat Rendah				
8	1.03.11	PROGRAM PENGEMBANGAN JASA KONSTRUKSI	Persentase jasa konstruksi yang terampil	60 Persen	11.494.338.440	19.8 Persen	3.854.690.296	58 Persen	5.113.793.000	19.8 Persen	891.716.400	19.8 Persen	1.174.468.843			19.8 Persen	1.174.468.843	34.14	22.97	19.8 Persen	5.029.159.139	33	43.75	Kabid Jaskon	149%
	1.03.11.2.01	Penyelenggaraan Pelatihan Tenaga Terampil Konstruksi	Tenaga terampil konstruksi yang bersertifikat	500 Orang	2.113.160.440	95 Orang	240.660.486	100 Orang	567.444.000	0 Orang	0	0 Orang	45.053.097			0 Orang	45.053.097	0	7.94	95 Orang	285.713.583	19	13.52	Kabid Jaskon	
50	1.03.11.2.01.0010	Fasilitasi Sertifikasi Tenaga Kerja Konstruksi Kualifikasi Jabatan Operator dan Teknisi atau Analis	Jumlah Tenaga Kerja Konstruksi Kualifikasi Jabatan Operator dan Teknisi atau Analis yang Difasilitasi Sertifikasi	500 Orang	2.113.160.440	95 Orang	240.660.486	100 Orang	567.444.000	0 Orang	0	0 Orang	45.053.097			0 Orang	45.053.097	0	7.94		285.713.583		13.52	Jf. Pembina Jasa konstruksi Ahli Muda	
				Rata-rata Capaian Kinerja (Sub Kegiatan) (%)												0	7.94					0	13.52		
				Predikat Kinerja (Sub Kegiatan)												Sangat Rendah	Sangat Rendah			Sangat Rendah	Sangat Rendah				
	1.03.11.2.02	Penyelenggaraan Sistem Informasi Jasa Konstruksi Cakupan Daerah Kabupaten/Kota	Nilai capaian SPM SIPJAKI Kab/Kota	100 Angka	388.086.000	85 Angka	48.360.440	90 Angka	124.017.000	85 Angka	0	85 Angka	16.191.700			85 Angka	16.191.700	94.44	13.06	85 Angka	64.552.140	85	16.63	Kabid Jaskon	723%
51	1.03.11.2.02.0015	Operasionalisasi Layanan Informasi Jasa Konstruksi	Jumlah Layanan Informasi Jasa Konstruksi yang Dioperasikan	3 Layanan Informasi	388.086.000	2 Layanan Informasi	48.360.440	1 Layanan Informasi	124.017.000	0 Layanan Informasi	0	0 Layanan Informasi	16.191.700			0 Layanan Informasi	16.191.700	0	13.06		64.552.140		16.63	Jf. Pembina Jasa konstruksi Ahli Muda	
				Rata-rata Capaian Kinerja (Sub Kegiatan) (%)												0	13.06					0	16.63		
				Predikat Kinerja (Sub Kegiatan)												Sangat Rendah	Sangat Rendah			Sangat Rendah	Sangat Rendah				
	1.03.11.2.04	Pengawasan Tertib Usaha, Tertib Penyelenggaraan dan Tertib Pemanfaatan Jasa Konstruksi	Jumlah Dokumen Monitoring dan Evaluasi	5 Dokumen	8.993.092.000	1 Dokumen	3.565.669.370	1 Dokumen	4.422.332.000	0 Dokumen	891.716.400	0 Dokumen	1.113.224.046			0 Dokumen	1.113.224.046	0	25.17	1 Dokumen	4.678.893.416	20	52.03	Kabid Jaskon	
52	1.03.11.2.04.0004	Pengawasan dan Evaluasi Tertib Penyelenggaraan Jasa Konstruksi Kabupaten/Kota	Jumlah Paket Pekerjaan Jasa Konstruksi Kabupaten/Kota yang Diawasi dan Dievaluasi Tertib Penyelenggaraan	3800 Paket	8.993.092.000	1000 Paket	3.565.669.370	1000 Paket	4.422.332.000	50 Paket	891.716.400	350 Paket	1.113.224.046			350 Paket	1.113.224.046	35	25.17	350 Paket	4.678.893.416	9.21	52.03	Jf. Pembina Jasa konstruksi Ahli Muda	139%
				Rata-rata Capaian Kinerja (Sub Kegiatan) (%)												35	25.17					9.21	52.03		
				Predikat Kinerja (Sub Kegiatan)												Sangat Rendah	Sangat Rendah			Sangat Rendah			Rendah		
				Rata-rata Capaian Kinerja (Kegiatan) (%)												31.48	15.39					41.33	27.39		
				Predikat Kinerja (Kegiatan)												Sangat Rendah	Sangat Rendah					Rendah	Sangat Rendah		
9	1.03.12	PROGRAM PENYELENGGARAAN PENATAAN RUANG	Persentase ketersediaan dokumen NSPK penyelenggaraan penataan ruang	70 Persen	7.750.224.822	51 Persen	1.861.270.442	60 Persen	2.031.062.600	51 Persen	41.809.200	51 Persen	217.620.195			51 Persen	217.620.195	85	10.71	51 Persen	2.078.890.637	72.86	26.82	Kabid Penataan Ruang	794%
	1.03.12.2.01	Penetapan Rencana Tata Ruang Wilayah (RTRW) dan Rencana Rinci Tata Ruang (RRTR) Kabupaten/Kota	Persentase kawasan yang memiliki RDTR	87 Persen	3.707.690.922	85 Persen	802.498.139	86 Persen	966.839.100	85 Persen	23.015.500	85 Persen	85.542.700			85 Persen	85.542.700	98.84	8.85	170 Persen	888.040.839	195.4	23.95	Kabid Penataan Ruang	1117%
53	1.03.12.2.01.0005	Pelaksanaan Persetujuan Substansi RTRW Kabupaten/Kota	Jumlah surat persetujuan substansi RTRW Kabupaten/Kota	19 Dokumen	3.707.690.922	6 Dokumen	802.498.139	7 Dokumen	966.839.100	0 Dokumen	23.015.500	0 Dokumen	85.542.700			0 Dokumen	85.542.700	0	8.85		888.040.839		23.95	JF. Penata Ruang Ahli Muda	
				Rata-rata Capaian Kinerja (Sub Kegiatan) (%)												0	8.85					0	23.95		
				Predikat Kinerja (Sub Kegiatan)												Sangat Rendah	Sangat Rendah			Sangat Rendah	Sangat Rendah				
	1.03.12.2.03	Koordinasi dan Sinkronisasi Pemanfaatan Ruang Daerah Kabupaten/Kota	Jumlah dokumen substansi sinkronisasi pemanfaatan ruang	9 Dokumen	1.916.458.100	1 Dokumen	457.682.026	2 Dokumen	453.290.700	0 Dokumen	7.659.100	0 Dokumen	77.012.553			0 Dokumen	77.012.553	0	16.99	1 Dokumen	534.694.579	11.11	27.9	Kabid Penataan Ruang	
54	1.03.12.2.03.0006	Sistem informasi dan komunikasi penataan ruang	Jumlah sistem informasi dan komunikasi penataan ruang	9 Dokumen	1.916.458.100	1 Dokumen	457.682.026	2 Dokumen	453.290.700	0 Dokumen	7.659.100	0 Dokumen	77.012.553			0 Dokumen	77.012.553	0	16.99		534.694.579		27.9	JF.Penata Ruang Ahli Muda	
				Rata-rata Capaian Kinerja (Sub Kegiatan) (%)												0	16.99					0	27.9		
				Predikat Kinerja (Sub Kegiatan)												Sangat Rendah	Sangat Rendah			Sangat Rendah	Sangat Rendah				

No	Kode	Program / Kegiatan / Sub Kegiatan	Indikator Kinerja Program (Outcome) / Kegiatan (Output) / Sub Kegiatan (Sub Output)	Target Renstra Perangkat Daerah Kabupaten Pada Tahun 2026 Akhir Periode Renstra Perangkat Daerah		Realisasi Capaian Kinerja Perangkat Daerah Kabupaten Sampai Dengan Tahun Lalu(2023)		Target Kinerja dan AnggaranRenja Perangkat DaerahKabupaten Tahun Berjalan 2024yang dievaluasi		Realisasi Kinerja Pada Triwulan				Realisasi Capaian Kinerja dan Anggaran Renja SKPD 2024 yang dievaluasi		Tingkat Capaian Kinerja dan Realisasi Anggaran Renja Perangkat Daerah Tahun 2024 (%)		Realisasi Kinerja dan Anggaran Renstra Perangkat Daerah Kabupaten s/d Tahun 2024		Tingkat Capaian Kinerja dan Realisasi Anggaran Renstra PerangkatDaerah Kabupaten s/dTahun2024		Unit Perangkat Daerah Penanggung Jawab	Nilai Efisiensi		
										I		II												III	IV
1	2	3	4	5		6		7		8		9		10	11	12		13=12/7x100%		14=6+12		15=14/5x100%		16	17=K13/Rp13x100%
				K	Rp	K	Rp	K	Rp	K	Rp	K	Rp	K	Rp	K	Rp	K	Rp	K	Rp	K	Rp		
	1.03.12.2.04	Koordinasi dan Sinkronisasi Pengendalian Pemanfaatan Ruang Daerah Kabupaten/Kota	Jumlah dokumen substansi sinkronisasi pengendalian pemanfaatan ruang	11 Dokumen	2.126.075.800	6 Dokumen	601.090.277	1 Dokumen	610.932.800	0 Dokumen	11.134.600	0 Dokumen	55.064.942			0 Dokumen	55.064.942	0	9.01	6 Dokumen	656.155.219	54.55	30.86	Kabid Penataan Ruang	
55	1.03.12.2.04.0004	Koordinasi Pelaksanaan Penataan Ruang	Jumlah Dokumen Koordinasi Pelaksanaan Penataan Ruang	14 Dokumen	2.126.075.800	6 Dokumen	601.090.277	4 Dokumen	610.932.800	0 Dokumen	11.134.600	0 Dokumen	55.064.942			0 Dokumen	55.064.942	0	9.01		656.155.219		30.86	JF.Penata Ruang Ahli Muda	
				Rata-rata Capaian Kinerja (Sub Kegiatan) (%)												0	9.01			0	30.86				
				Predikat Kinerja (Sub Kegiatan)												Sangat Rendah	Sangat Rendah			Sangat Rendah	Sangat Rendah				
				Rata-rata Capaian Kinerja (Kegiatan) (%)												32.95	11.62			87.02	27.57				
				Predikat Kinerja (Kegiatan)												Sangat Rendah	Sangat Rendah			Sangat Tinggi	Sangat Rendah				
10	1.04.02	PROGRAM PENGEMBANGAN PERUMAHAN	Persentase warga negara korban bencana yang memperoleh rumah layak huni	100 Persen	3.944.558.800	100 Persen	504.397.385	100 Persen	1.664.990.600	5 Persen	36.016.158	15 Persen	92.343.123			15 Persen	92.343.123	15	5.55	15 Persen	596.740.508	15	15.13	Kabid Perkim	270%
	1.04.02.2.01	Pendataan Penyediaan dan Rehabilitasi Rumah Korban Bencana atau Relokasi Program Kabupaten/Kota	Jumlah Data rumah layak huni yang rusak akibat korban bencana	4 Data	1.043.380.600	1 Data	207.420.260	1 Data	306.208.000	0 Data	29.830.958	0 Data	43.330.958			0 Data	43.330.958	0	14.15		250.751.218		24.03	Kabid Perkim	
56	1.04.02.2.01.0009	Identifikasi Perumahan di Lokasi Rawan Bencana Kabupaten/Kota	Jumlah Dokumen Data Rumah di Lokasi Rawan Bencana Kabupaten/Kota	7 Dokumen	1.043.380.600	1 Dokumen	207.420.260	2 Dokumen	306.208.000	0 Dokumen	29.830.958	0 Dokumen	43.330.958			0 Dokumen	43.330.958	0	14.15		250.751.218		24.03	JF.Teknik Tata Bangunan & Perumahan	
				Rata-rata Capaian Kinerja (Sub Kegiatan) (%)												0	14.15			0	24.03				
				Predikat Kinerja (Sub Kegiatan)												Sangat Rendah	Sangat Rendah			Sangat Rendah	Sangat Rendah				
	1.04.02.2.03	Pembangunan dan Rehabilitasi Rumah Korban Bencana atau Relokasi Program Kabupaten/Kota	Jumlah rumah rusak akibat korban bencana yang telah direhab dan dibangun	65 Unit	2.901.178.200	8 Unit	296.977.125	30 Unit	1.358.782.600	0 Unit	6.185.200	0 Unit	49.012.165			0 Unit	49.012.165	0	3.61		345.989.290		11.93	kabid Perkim	
57	1.04.02.2.03.0001	Rehabilitasi Rumah bagi Korban Bencana	Jumlah Rumah Korban Bencana Kabupaten/Kota yang Terehabilitasi	36 Unit	1.281.175.600	5 Unit	137.910.000	15 Unit	544.646.600	0 Unit	4.745.200	0 Unit	24.818.165			0 Unit	24.818.165	0	4.56		162.728.165		12.7	JF.Teknik Tata Bangunan & Perumahan	
58	1.04.02.2.03.0004	Pembangunan Rumah bagi Korban Bencana	Jumlah Rumah bagi Korban Bencana Kabupaten/Kota yang Terbangun	29 Unit	1.620.002.600	3 Unit	159.067.125	15 Unit	814.136.000	0 Unit	1.440.000	0 Unit	24.194.000			0 Unit	24.194.000	0	2.97		183.261.125		11.31	JF.Teknik Tata Bangunan & Perumahan	
				Rata-rata Capaian Kinerja (Sub Kegiatan) (%)												0	3.77			0	12.01				
				Predikat Kinerja (Sub Kegiatan)												Sangat Rendah	Sangat Rendah			Sangat Rendah	Sangat Rendah				
				Rata-rata Capaian Kinerja (Kegiatan) (%)												0	8.88			0	17.98				
				Predikat Kinerja (Kegiatan)												Sangat Rendah	Sangat Rendah			Sangat Rendah	Sangat Rendah				
11	1.04.03	PROGRAM KAWASAN PERMUKIMAN	Luas kawasan kumuh yang tertangani	13.63 Ha	12.799.335.750	3 Ha	4.437.524.539	3.3 Ha	5.383.418.500	0 Ha	18.000.000	0 Ha	66.625.300			0 Ha	66.625.300	0	1.24		4.504.149.839		35.19	Kabid Perkim	
	1.04.03.2.02	Penataan dan Peningkatan Kualitas Kawasan Permukiman Kumuh dengan Luas di Bawah 10 (Sepuluh) Ha	Luas kawasan kumuh yang tertangani	13.63 Ha	1.578.828.800	3 Ha	611.233.740	3.3 Ha	330.433.500	0 Ha	9.000.000	0 Ha	40.168.000			0 Ha	40.168.000	0	12.16		651.401.740		41.26	Kabid Perkim	
59	1.04.03.2.02.0014	Survei dan Penetapan Lokasi Perumahan dan Permukiman Kumuh	Jumlah dokumen Rencana Pencegahan dan Peningkatan Kualitas Perumahan Kumuh dan Permukiman Kumuh	6 Dokumen	1.578.828.800	1 Dokumen	611.233.740	2 Dokumen	330.433.500	0 Dokumen	9.000.000	0 Dokumen	40.168.000			0 Dokumen	40.168.000	0	12.16		651.401.740		41.26	JF.Teknik Tata Bangunan & Perumahan	
				Rata-rata Capaian Kinerja (Sub Kegiatan) (%)												0	12.16			0	41.26				
				Predikat Kinerja (Sub Kegiatan)												Sangat Rendah	Sangat Rendah			Sangat Rendah	Rendah				
	1.04.03.2.03	Peningkatan Kualitas Kawasan Permukiman Kumuh dengan Luas di Bawah 10 (Sepuluh) Ha	Persentase luasan permukiman kumuh dikawasan perkotaan yang tertangani	100 Persen	11.220.506.950	84.78 Persen	3.826.290.799	91.71 Persen	5.052.985.000	84.78 Persen	9.000.000	84.78 Persen	26.457.300			84.78 Persen	26.457.300	92.44	0.52	84.78 Persen	3.852.748.099	84.78	34.34	Kabid Perkim	17777%
60	1.04.03.2.03.0003	Kerja Sama Perbaikan Rumah Tidak Layak Huni Beserta PSU	Jumlah Dokumen Kesepakatan Kerja Sama dalam Perbaikan Rumah Tidak Layak Huni Beserta PSU	103 Dokumen	11.220.506.950	16 Dokumen	3.826.290.799	66 Dokumen	5.052.985.000	0 Dokumen	9.000.000	0 Dokumen	26.457.300			0 Dokumen	26.457.300	0	0.52		3.852.748.099		34.34	JF.Teknik Tata Bangunan dan Perumahan	
				Rata-rata Capaian Kinerja (Sub Kegiatan) (%)												0	0.52			0	34.34				
				Predikat Kinerja (Sub Kegiatan)												Sangat Rendah	Sangat Rendah			Sangat Rendah	Sangat Rendah				
				Rata-rata Capaian Kinerja (Kegiatan) (%)												46.22	6.34			84.78	37.8				
				Predikat Kinerja (Kegiatan)												Rendah	Sangat Rendah			Sangat Tinggi	Sangat Rendah				
12	1.04.04	PROGRAM PERUMAHAN DAN KAWASAN PERMUKIMAN KUMUH	Persentase rumah tidak layak huni	3 Persen	35.865.115.000	4.98 Persen	5.653.921.211	4.45 Persen	23.817.058.200	4.98 Persen	0	4.98 Persen	190.444.600			4.98 Persen	190.444.600	88.09	-12	4.98 Persen	5.844.365.811	34		Kabid Perkim	
	1.04.04.2.01	Pencegahan Perumahan dan Kawasan Permukiman Kumuh pada Daerah Kabupaten/Kota	Jumlah rumah tidak layak huni pulih kembali	1212 Unit	35.865.115.000	260 Unit	5.653.921.211	738 Unit	23.817.058.200	0 Unit	0	0 Unit	190.444.600			0 Unit	190.444.600	0	0.8	260 Unit	5.844.365.811	21.45	16.3	Kabid Perkim	
61	1.04.04.2.01.0001	Perbaikan Rumah Tidak Layak Huni untuk Pencegahan Terhadap Tumbuh dan Berkembangnya Permukiman Kumuh di Luar Kawasan Permukiman Kumuh dengan Luas di Bawah 10 (Sepuluh) Ha	Jumlah Rumah Tidak Layak Huni untuk Pencegahan Terhadap Tumbuh dan Berkembangnya Permukiman Kumuh di Luar Kawasan Permukiman Kumuh dengan Luas di Bawah 10 (Sepuluh) Ha yang Diperbaiki	1212 Unit	35.865.115.000	260 Unit	5.653.921.211	738 Unit	23.817.058.200	0 Unit	0	0 Unit	190.444.600			0 Unit	190.444.600	0	0.8	260 Unit	5.844.365.811	21.45	16.3	JF.Teknik Tata Bangunan & Perumahan	
				Rata-rata Capaian Kinerja (Sub Kegiatan) (%)												0	0.8			21.45	16.3				
				Predikat Kinerja (Sub Kegiatan)												Sangat Rendah	Sangat Rendah			Sangat Rendah	Sangat Rendah				
				Rata-rata Capaian Kinerja (Kegiatan) (%)												0	0.8			21.45	16.3				
				Predikat Kinerja (Kegiatan)												Sangat Rendah	Sangat Rendah			Sangat Rendah	Sangat Rendah				

No	Kode	Program / Kegiatan / Sub Kegiatan	Indikator Kinerja Program (Outcome) / Kegiatan (Output) / Sub Kegiatan (Sub Output)	Target Renstra Perangkat Daerah Kabupaten Pada Tahun 2026 Akhir Periode Renstra Perangkat Daerah	Realisasi Capaian Kinerja Perangkat Daerah Kabupaten Sampai Dengan Tahun Lalu(2023)		Target Kinerja dan AnggaranRenja Perangkat DaerahKabupaten Tahun Berjalan 2024yang dievaluasi	Realisasi Kinerja Pada Triwulan								Realisasi Capaian Kinerja dan Realisasi Anggaran Renja SKPD 2024 yang dievaluasi	Tingkat Capaian Kinerja dan Realisasi Anggaran Renja Perangkat Daerah Tahun 2024 (%)		Realisasi Kinerja dan Anggaran Renstra Perangkat Daerah Kabupaten s/d Tahun 2024		Tingkat Capaian Kinerja dan Realisasi Anggaran Renstra Perangkat Daerah Kabupaten s/dTahun2024		Unit Perangkat Daerah Penanggung Jawab	Nilai Efisiensi	
								I		II		III	IV												
1	2	3	4	5		6		7		8		9		10	11	12	13=12/7x100%		14=6+12		15=14/5x100%		16		17=K13/Rp13x100%
				K	Rp	K	Rp	K	Rp	K	Rp	K	Rp	K	Rp	K	Rp	K	Rp	K	Rp				
13	1.04.05	PROGRAM PENINGKATAN PRASARANA, SARANA DAN UTILITAS UMUM (PSU)	Persentase perumahan yang sudah dilengkapi PSU	93 Persen	357.434.806.457	87.61 Persen	102.283.847.997	89 Persen	146.640.251.340	87.61 Persen	39.665.100	87.61 Persen	220.299.160			87.61 Persen	220.299.160	98.44	0.15	87.61 Persen	102.504.147.157	94.2	28.68	Kabid Perkim	65627%
	1.04.05.2.01	Urusan Penyelenggaraan PSU Perumahan	Persentase kawasan yang memiliki PSU sesuai standar	93 Persen	357.434.806.457	87.61 Persen	102.283.847.997	89 Persen	146.640.251.340	87.61 Persen	39.665.100	87.61 Persen	220.299.160			87.61 Persen	220.299.160	98.44	0.15	87.61 Persen	102.504.147.157	94.2	28.68	Kabid Perkim	65627%
62	1.04.05.2.01.0001	Perencanaan Penyediaan PSU Perumahan	Jumlah Dokumen Perencanaan Penyediaan PSU Perumahan	4 Dokumen	1.102.650.000	1 Dokumen	468.576.000	1 Dokumen	250.675.000	0 Dokumen	0	0 Dokumen	7.326.400			0 Dokumen	7.326.400	0	2.92	1 Dokumen	475.902.400	25	43.16	JF.Teknik Tata Bangunan & Perumahan	
63	1.04.05.2.01.0002	Penyediaan Prasarana, Sarana, dan Utilitas Umum di Perumahan untuk Menunjang Fungsi Hunian	Jumlah Lokasi Perumahan yang Disediakan Prasarana, Sarana, dan Utilitas Umum yang Menunjang Fungsi Hunian	193 Lokasi	356.332.156.457	20 Lokasi	101.815.271.997	144 Lokasi	146.389.576.340	0 Lokasi	39.665.100	0 Lokasi	212.972.760			0 Lokasi	212.972.760	0	0.15	20 Lokasi	102.028.244.757	10.36	28.63	Jf.Teknik Tata Bangunan & Perumahan	
				Rata-rata Capaian Kinerja (Sub Kegiatan) (%)													0	1.54			17.68	35.9			
				Predikat Kinerja (Sub Kegiatan)													Sangat Rendah	Sangat Rendah			Sangat Rendah	Sangat Rendah			
				Rata-rata Capaian Kinerja (Kegiatan) (%)													98.44	0.15			94.2	28.68			
				Predikat Kinerja (Kegiatan)													Sangat Tinggi	Sangat Rendah			Sangat Tinggi	Sangat Rendah			
				Rata-rata Capaian Kinerja (Seluruh Program) (%)													75.82	7.8			69.2	0			
				Predikat Kinerja (Seluruh Program)													Sangat Tinggi	Sangat Rendah			Sangat Tinggi	Sangat Rendah			
				Rata-rata Capaian Kinerja (Seluruh Kegiatan) (%)													45.59	13.56			63.97	21.28			
				Predikat Kinerja (Seluruh Kegiatan)													Rendah	Sangat Rendah			Tinggi	Sangat Rendah			
				Rata-rata Capaian Kinerja (Seluruh Sub Kegiatan) (%)													21.07	13.79			18.76	28.12			
				Predikat Kinerja (Seluruh Sub Kegiatan)													Sangat Rendah	Sangat Rendah			Sangat Rendah	Sangat Rendah			
				Jumlah Anggaran dari seluruh Program									812.276.037.897		4.253.026.660		43.094.783.668				43.094.783.668				

DINAS PEMBERDAYAAN PEREMPUAN DAN PERLINDUNGAN ANAK, PENGENDALIAN PENDUDUK DAN KELUARGA BERENCANA SERTA PEMBERDAYAAN MASYARAKAT DAN DESA																									
TRIWULAN II TAHUN 2024																									
No	Kode	Program / Kegiatan / Sub Kegiatan	Indikator Kinerja Program (Outcome) / Kegiatan (Output) / Sub Kegiatan (Sub Output)	Target Renstra Perangkat Daerah Kabupaten Pada Tahun 2026 Akhir Periode Renstra Perangkat Daerah		Realisasi Capaian Kinerja Perangkat Daerah Kabupaten Sampai Dengan Tahun Lalu (2023)		Target Kinerja dan Anggaran Renja Perangkat Daerah Kabupaten Tahun Berjalan 2024 yang dievaluasi		Realisasi Kinerja Pada Triwulan						Realisasi Capaian Kinerja dan Anggaran Renja SKPD 2024 yang dievaluasi		Tingkat Capaian Kinerja dan Realisasi Anggaran Renja Perangkat Daerah Tahun 2024 (%)		Realisasi Kinerja dan Anggaran Renstra Perangkat Daerah Kabupaten s/d Tahun 2024		Tingkat Capaian Kinerja dan Realisasi Anggaran Renstra Perangkat Daerah Kabupaten s/d Tahun 2024		Unit Perangkat Daerah Penanggung Jawab	Nilai Efisiensi
				K	Rp	K	Rp	K	Rp	I		II		III	IV	K	Rp	K	Rp	K	Rp	K	Rp		
1	2	3	4	5		6		7		8		9		10	11	12		13=12/7x100%		14=6+12		15=14/5x100%		16	17=K13/Rp13x100%
				K	Rp	K	Rp	K	Rp	K	Rp	K	Rp	K	Rp	K	Rp	K	Rp	K	Rp	K	Rp		
1	2.08.01	PROGRAM PENUNJANG URUSAN PEMERINTAHAN DAERAH KABUPATEN/KOTA	Nilai (Predikat) Akuntabilitas Kinerja (Nilai SAKIP)	76.52 persen	65.715.052.548	100 persen	8.298.251.832	76.5 persen	11.407.957.827	25 persen	1.203.245.275	50 persen	4.653.507.542			50 persen	4.653.507.542	65.36	40.79	50 persen	12.951.759.374	65.34	19.71		160%
			Persentase Pencatatan Aset Dalam Kondisi Baik	100 Persen		100 Persen		100 Persen		25 Persen		50 Persen			50 Persen		50	0	50 Persen		50				
	2.15.01.2.01	Perencanaan, Penganggaran, dan Evaluasi Kinerja Perangkat Daerah	Persentase dokumen perencanaan, penganggaran, dan evaluasi perangkat daerah yang baik	100 Persen	532.618.049	100 Persen	265.005.400	100 Persen	100.515.030	25 Persen	24.209.200	50 Persen	87.709.300			50 Persen	87.709.300	50	87.26	50 Persen	352.714.700	50	66.22		57%
1	2.15.01.2.01.01	Penyusunan Dokumen Perencanaan Perangkat Daerah	jumlah Dokumen Renstra dan Renja Perangkat Daerah	2 Dokumen	340.926.506	2 Dokumen	142.700.000	2 Dokumen	64.409.730	1 Dokumen	11.725.700	2 Dokumen	45.514.500			2 Dokumen	45.514.500	100	70.66	4 Dokumen	188.214.500	200	55.21		142%
2	2.15.01.2.01.06	Koordinasi dan Penyusunan Laporan Capaian Kinerja dan Ikhtisar Realisasi Kinerja SKPD	jumlah laporan Capaian Kinerja dan Iktiar Realisasi Kinerja	2 Dokumen	191.691.543	2 Dokumen	122.305.400	2 Dokumen	36.105.300	1 Dokumen	12.483.500	2 Dokumen	42.194.800			2 Dokumen	42.194.800	100	116.87	4 Dokumen	164.500.200	200	85.82		86%
			Rata-rata Capaian Kinerja (Sub Kegiatan) (%)														100	93.77			200	70.52			
			Predikat Kinerja (Sub Kegiatan)														Sangat Tinggi	Sangat Tinggi			Sangat Tinggi	Sangat Tinggi			
	2.15.01.2.02	Administrasi Keuangan Perangkat Daerah	Cakupan Pelaksanaan Administrasi Keuangan Perangkat Daerah sesuai ketentuan yang berlaku	100 persen	53.085.700.800	100 persen	8.033.246.432	100 persen	8.701.019.129	25 persen	846.975.378	59.87 persen	3.056.153.061			59.87 persen	3.056.153.061	59.87	35.12	59.87 persen	11.089.399.493	59.87	20.89		170%
3	2.15.01.2.02.01	Penyediaan Gaji dan Tunjangan ASN	Persentasi ASN yang terbayarkan gaji dan tunjangan sesuai ketentuan perundangundangan	100 persen	52.648.381.888	100 persen	8.033.246.432	100 persen	8.594.603.129	25 persen	819.041.378	50 persen	2.997.058.061			50 persen	2.997.058.061	50	34.87	50 persen	11.030.304.493	50	20.95		143%
4	2.15.01.2.02.05	Koordinasi dan Penyusunan Laporan Keuangan Akhir Tahun SKPD	Persentasi Laporan Keuangan Akhir Tahun sesuai ketentuan perundang-undangan	100 persen	293.652.500	0 persen	0	100 persen	63.406.000	25 persen	17.454.000	50 persen	35.364.000			50 persen	35.364.000	50	55.77	50 persen	35.364.000	50	12.04		90%
5	2.15.01.2.02.07	Koordinasi dan Penyusunan Laporan Keuangan Bulanan/ Triwulanan/ Semesteran SKPD	Jumlah laporan keuangan bulanan SKPD	12 Dokumen	143.666.412	0 Dokumen	0	12 Dokumen	43.010.000	3 Dokumen	10.480.000	6 Dokumen	23.731.000			6 Dokumen	23.731.000	50	55.18	6 Dokumen	23.731.000	50	16.52		91%
			Rata-rata Capaian Kinerja (Sub Kegiatan) (%)														50	48.61			50	16.5			
			Predikat Kinerja (Sub Kegiatan)														Rendah	Rendah			Rendah	Sangat Rendah			
	2.15.01.2.05	Administrasi Kepegawaian Perangkat Daerah	Cakupan Pelaksanaan Administrasi Kepegawaian Perangkat Daerah	100 persen	1.129.974.820	0 persen	0	100 persen	279.500.000	25 persen	59.000.000	70 persen	191.000.000			70 persen	191.000.000	70	68.34	70 persen	191.000.000	70	16.9		102%
6	2.15.01.2.05.02	Pengadaan Pakaian Dinas beserta Atribut Kelengkapannya	Jumlah Pakaian Dinas Beserta Perlengkapannya yang diadakan	550 stell	1.129.974.820	0 stell	0	118 stell	279.500.000	118 stell	59.000.000	218 stell	191.000.000			218 stell	191.000.000	184.75	68.34	218 stell	191.000.000	39.64	16.9		270%
			Jumlah kain sasirangan yang diadakan	550 lembar		0 lembar		118 lembar		118 lembar		118 lembar			118 lembar		100	0	118 lembar		21.45				
			Rata-rata Capaian Kinerja (Sub Kegiatan) (%)														142.38	68.34			30.55	16.9			
			Predikat Kinerja (Sub Kegiatan)														Sangat Tinggi	Tinggi			Sangat Rendah	Sangat Rendah			
	2.15.01.2.06	Administrasi Umum Perangkat Daerah	Cakupan pelaksanaan administrasi umum Perangkat Daerah	100 persen	2.658.577.703	0 persen	0	100 persen	921.235.481	25 persen	149.994.700	67.21 persen	843.894.437			67.21 persen	843.894.437	67.21	91.6	67.21 persen	843.894.437	67.21	31.74		73%
7	2.15.01.2.06.01	Penyediaan Komponen Instalasi Listrik/Penerangan Bangunan Kantor	Persentasi ketersediaan Komponen Instalasi Listrik/Penerangan Bangunan Kantor sesuai kebutuhan	100 persen	103.101.255	0 persen	0	100 persen	13.652.000	100 persen	13.652.000	136 persen	29.295.000			136 persen	29.295.000	136	214.58	136 persen	29.295.000	136	28.41		63%
8	2.15.01.2.06.05	Penyediaan Barang Cetakan dan Penggandaan	Jumlah Barang Cetakan dan Penggandaan yang disediakan	535 buah	239.622.243	0 buah	0	100 buah	40.213.981	1 buah	8.400.000	11 buah	65.760.000			11 buah	65.760.000	11	163.53	11 buah	65.760.000	2.06	27.44		7%
9	2.15.01.2.06.06	Penyediaan Bahan Bacaan dan Peraturan Perundang-undangan	Jumlah Bahan Bacaan dan Peraturan Perundang-undangan yang disediakan	2560 dokumen	61.781.280	0 dokumen	0	4 dokumen	5.098.800	4 dokumen	5.098.800	4 dokumen	5.098.800			4 dokumen	5.098.800	100	100	4 dokumen	5.098.800	0.16	8.25		100%
10	2.15.01.2.06.09	Penyelenggaraan Rapat Koordinasi dan Konsultasi SKPD	Jumlah laporan terselenggaranya Rapat Koordinasi dan Konsultasi SKPD	100 Laporan	2.254.072.925	0 Laporan	0	4 Laporan	862.270.700	4 Laporan	122.843.900	19 Laporan	743.740.637			19 Laporan	743.740.637	475	86.25	19 Laporan	743.740.637	19	33		551%
			Rata-rata Capaian Kinerja (Sub Kegiatan) (%)														180.5	141.09			39.31	24.28			
			Predikat Kinerja (Sub Kegiatan)														Sangat Tinggi	Sangat Tinggi			Rendah	Sangat Rendah			
	2.15.01.2.07	Pengadaan Barang Milik Daerah Penunjang Urusan Pemerintah Daerah	Persentase pengadaan sarana dan prasarana yang diadakan	100 persen	2.191.045.254	0 persen	0	100 persen	0	25 persen	0	65.36 persen	0			65.36 persen	0	65.36		65.36 persen		65.36			
11	2.15.01.2.07.01	Pengadaan Kendaraan Perorangan Dinas atau Kendaraan Dinas Jabatan	Persentase Kendaraan Dinas Jabatan Layak Fungsi	100 persen	1.095.522.627	0 persen	0	0 persen	0	0 persen	0	0 persen	0			0 persen	0								
12	2.15.01.2.07.02	Pengadaan Kendaraan Dinas Operasional atau Lapangan	Persentase Kendaraan Dinas Operasional Layak Fungsi	100 persen	1.095.522.627	0 persen	0	0 persen	0	0 persen	0	0 persen	0			0 persen	0								
			Rata-rata Capaian Kinerja (Sub Kegiatan) (%)														0	0			0	0			
			Predikat Kinerja (Sub Kegiatan)														Sangat Rendah	Sangat Rendah			Sangat Rendah	Sangat Rendah			
	2.15.01.2.08	Penyediaan Jasa Penunjang Urusan Pemerintahan Daerah	Waktu Penyediaan Jasa Penunjang Urusan Pemerintahan Daerah	64 Bulan	6.117.135.922	0 Bulan	0	12 Bulan	1.405.688.187	12 Bulan	123.065.997	18 Bulan	474.750.744			18 Bulan	474.750.744	150	33.77	18 Bulan	474.750.744	28.13	7.76		444%
13	2.15.01.2.08.02	Penyediaan Jasa Komunikasi, Sumber Daya Air dan Listrik	Persentasi terbayarnya tagihan Jasa Komunikasi, Sumber Daya Air dan Listrik	100 persen	2.283.684.772	0 persen	0	100 persen	404.712.000	4 persen	29.971.633	42,6 persen	121.801.664			42,6 persen	121.801.664	42,6	30,1	42,6 persen	121.801.664	42,6	5,33		142%
14	2.15.01.2.08.03	Penyediaan Jasa Peralatan dan Perlengkapan Kantor	Jumlah laporan Peralatan dan Perlengkapan Kantor sesuai kebutuhan	100 Laporan	356.390.477	0 Laporan	0	4 Laporan	381.639.200	1 Laporan	44.657.700	11 Laporan	60.129.200			11 Laporan	60.129.200	275	15.76	11 Laporan	60.129.200	11	16.87		1745%
15	2.15.01.2.08.04	Penyediaan Jasa Pelayanan Umum Kantor	Waktu Penyediaan Jasa Pelayanan Umum Kantor	64 bulan	3.477.060.673	0 bulan	0	12 bulan	619.336.987	3 bulan	48.436.664	6 bulan	292.819.880			6 bulan	292.819.880	50	47.28	6 bulan	292.819.880	9.38	8.42		106%
			Rata-rata Capaian Kinerja (Sub Kegiatan) (%)														122.53	31.05			20.99	10.21			
			Predikat Kinerja (Sub Kegiatan)														Sangat Tinggi	Sangat Rendah			Sangat Rendah	Sangat Rendah			

No	Kode	Program / Kegiatan / Sub Kegiatan	Indikator Kinerja Program (Outcome) / Kegiatan (Output) / Sub Kegiatan (Sub Output)	Target Renstra Perangkat Daerah Kabupaten Pada Tahun2026 Akhir Periode RenstraPerangkat Daerah		Realisasi Capaian Kinerja Perangkat Daerah Kabupaten Sampai Dengan Tahun Lalu (2023)		Target Kinerja dan Anggaran Renja Perangkat Daerah Kabupaten Tahun Berjalan 2024 yang dievaluasi		Realisasi Kinerja Pada Triwulan						Realisasi Capaian Kinerja dan Anggaran Renja SKPD 2024 yang dievaluasi	Tingkat CapaianKinerja dan RealisasiAnggaran RenjaPerangkat DaerahTahun 2024 (%)		Realisasi Kinerja dan Anggaran Renstra Perangkat Daerah Kabupaten s/d Tahun 2024		Tingkat CapaianKinerja dan RealisasiAnggaran RenstraPerangkat DaerahKabupaten s/d Tahun2024		Unit Perangkat Daerah Penanggung Jawab	Nilai Efisiensi							
										I		II		III	IV																
1	2	3	4	5		6		7		8		9		10	11	12		13=12/7x100%		14=6+12		15=14/5x100%		16	17=K13/Rp13x100%						
				K	Rp	K	Rp	K	Rp	K	Rp	K	Rp	K	Rp	K	Rp	K	Rp	K	Rp	K	Rp								
				Rata-rata Capaian Kinerja (Kegiatan) (%)																				77.07	63.22			56.76	28.7		
				Predikat Kinerja (Kegiatan)																				Sangat Tinggi	Tinggi			Sedang	Sangat Rendah		
2	2.08.02	PROGRAM PENGARUSUTAMAAN GENDER DAN PEMBERDAYAAN PEREMPUAN	Persentase ARG di SKPD/Lembaga/Instansi di Kabupaten	30 persen	1.039.755.000	0 persen	0	30 persen	1.328.695.100	0 persen	631.919.216	0 persen	767.026.216				0 persen	767.026.216	0	57.73		767.026.216	73.77								
			indeks pembangunan gender (IPG)	92.86 nilai		0 nilai		92.8 nilai		0 nilai		0 nilai				0 nilai		0	0												
			indeks pemberdayaan gender (IDG)	76 nilai		0 nilai		74.04 nilai		0 nilai		0 nilai				0 nilai		0	0												
	2.08.02.2.01	Pelembagaan Pengarusutamaan Gender (PUG) pada Lembaga Pemerintah Kewenangan Kabupaten/Kota	Jumlah lembaga pemerintah tingkat daerah kabupaten/kota yang telah di latih PUG	182 Lembaga	116.185.319	0 Lembaga	0	32 Lembaga	181.026.000	30 Lembaga	26.555.016	30 Lembaga	106.393.216				30 Lembaga	106.393.216	93.75	58.77	30 Lembaga	106.393.216	16.48	91.57		160%					
16	2.08.02.2.01.0003	Advokasi Kebijakan dan Pendampingan Pelaksanaan PUG termasuk PPRG	Jumlah perangkat daerah yang mendapatkan advokasi kebijakan dan pendampingan pelaksanaan pengarusutamaan gender (PUG) termasuk Perencanaan Peanganggaran yang responsif gender (PPRG) kewenangan kabupaten / kota	50 Perangkat Daerah	97.681.757	0 Perangkat Daerah	0	32 Perangkat Daerah	119.106.000	0 Perangkat Daerah	22.651.016	0 Perangkat Daerah	74.989.216				0 Perangkat Daerah	74.989.216	0	62.96		74.989.216	76.77								
17	2.08.02.2.01.0007	Koordinasi dan Sinkronisasi Pelaksanaan PUG Kewenangan Kabupaten/Kota	Jumlah laporan hasil koordinasi dan singkronisasi penyelenggaraan PUG	200 Laporan	18.503.562	0 Laporan	0	6 Laporan	61.920.000	1 Laporan	3.904.000	1 Laporan	31.404.000				1 Laporan	31.404.000	16.67	50.72	1 Laporan	31.404.000	0.5	169.72		33%					
				Rata-rata Capaian Kinerja (Sub Kegiatan) (%)																				8.34	56.84			0.5	123.25		
				Predikat Kinerja (Sub Kegiatan)																				Sangat Rendah	Sedang			Sangat Rendah	Sangat Tinggi		
	2.08.02.2.02	Pemberdayaan Perempuan Bidang Politik, Hukum, Sosial, dan Ekonomi pada Organisasi Kemasyarakatan Kewenangan Kabupaten/Kota	Jumlah lembaga layanan pemberdayaan perempuan yang mendapatkan bantuan keuangan oleh pemerintah kabupaten	3 Organisasi	923.569.681	0 Organisasi	0	3 Organisasi	1.147.669.100	0 Organisasi	605.364.200	0 Organisasi	660.633.000				0 Organisasi	660.633.000	0	57.56		660.633.000	71.53								
18	2.08.02.2.02.0001	Sosialisasi Peningkatan Partisipasi Perempuan di Bidang Politik, Hukum, Sosial dan Ekonomi	Jumlah Jdokumen hasil sosialisasi peningkatan partisipasi perempuan dibidang politik, hukum soial dan ekonomi kewenangan kabupaten/kota	150 Dokumen	23.569.681	0 Dokumen	0	6 Dokumen	97.669.300	0 Dokumen	0	0 Dokumen	35.633.300				0 Dokumen	35.633.300	0	36.48		35.633.300	151.18								
19	2.08.02.2.02.0003	Advokasi Kebijakan dan Pendampingan Peningkatan Partisipasi Perempuan dalam Politik, Hukum, Sosial dan Ekonomi	Jumlah organisasi masyarakat yang mendapatkan advokasi dan pendampingan kebijakan peningkatan partisipasi perempuan dibidang politik, hukum soial dan ekonomi kewenangan kabupaten/kota	3 Organisasi	900.000.000	0 Organisasi	0	3 Organisasi	1.049.999.800	2 Organisasi	605.364.200	2 Organisasi	624.999.700				2 Organisasi	624.999.700	66.67	59.52	2 Organisasi	624.999.700	66.67	69.44		112%					
				Rata-rata Capaian Kinerja (Sub Kegiatan) (%)																				33.34	48			66.67	110.31		
				Predikat Kinerja (Sub Kegiatan)																				Sangat Rendah	Rendah			Tinggi	Sangat Tinggi		
				Rata-rata Capaian Kinerja (Kegiatan) (%)																				46.88	58.17			16.48	81.55		
				Predikat Kinerja (Kegiatan)																				Rendah	Tinggi			Sangat Rendah	Sangat Tinggi		
3	2.08.03	PROGRAM PERLINDUNGAN PEREMPUAN	Rasio kekerasan terhadap perempuan TPPO (per 100.000 penduduk perempuan)	100 Persen	90.984.698	0 Persen	26.524.809	13.8 Persen	169.021.465	0 Persen	15.242.000	0 Persen	20.192.000				0 Persen	20.192.000	0	11.95		46.716.809	51.35								
			Jumlah perempuan kekerasan tingkat kabupaten/kota yang mendapatkan layanan	0 Orang		0 Orang		0 Orang		0 Orang		0 Orang				0 Orang		0													
	2.08.03.2.01	Pencegahan Kekerasan Terhadap Perempuan Lingkup Daerah Kabupaten/Kota	Jumlah desa yang menjadi sasaran sosialisasi pencegahan kekerasan terhadap perempuan	26 desa	58.082.178	0 desa	0	5 desa	101.229.300	0 desa	10.212.000	0 desa	10.212.000				0 desa	10.212.000	0	10.09		10.212.000	17.58								
20	2.08.03.2.01.0002	Advokasi Kebijakan dan Pendampingan Layanan Perlindungan Perempuan Kewenangan Kabupaten/Kota	Jumlah perangkat daerah yang mendapatkan advokasi dan pendampingan layanan perlindungan perempuan kewenangan kabupaten kota	400 Perangkat Daerah	58.082.178	0 Perangkat Daerah	0	12 Perangkat Daerah	101.229.300	0 Perangkat Daerah	10.212.000	0 Perangkat Daerah	10.212.000				0 Perangkat Daerah	10.212.000	0	10.09		10.212.000	17.58								
				Rata-rata Capaian Kinerja (Sub Kegiatan) (%)																				0	10.09			0	17.58		
				Predikat Kinerja (Sub Kegiatan)																				Sangat Rendah	Sangat Rendah			Sangat Rendah	Sangat Rendah		
	2.08.03.2.02	Penyediaan Layanan Rujukan Lanjutan bagi Perempuan Korban Kekerasan yang Memerlukan Koordinasi Kewenangan Kabupaten/Kota	Jumlah lembaga penyedia layanan perlindungan hak perempuan yang telah ter standarisasi	16 Orang	32.902.520	0 Orang	26.524.809	6 Orang	67.792.165	0 Orang	5.030.000	0 Orang	9.980.000				0 Orang	9.980.000	0	14.72		36.504.809	110.95								
21	2.08.03.2.02.0001	Penyediaan Layanan Pengaduan Masyarakat bagi Perempuan Korban Kekerasan Kewenangan Kabupaten/Kota	Pesentase perempuan korban kekerasan yang terlayani	100 persen	32.902.520	0 persen	26.524.809	100 persen	67.792.165	0 persen	5.030.000	0 persen	9.980.000				0 persen	9.980.000	0	14.72		36.504.809	110.95								
			Jumlah perempuan korban kekerasan yang mendapatkan layanan tingkat kabupaten	12 Orang		4 Orang		8 Orang		3 Orang		3 Orang				3 Orang		37.5	0	7 Orang		58.33									
				Rata-rata Capaian Kinerja (Sub Kegiatan) (%)																				18.75	14.72			58.33	110.95		
				Predikat Kinerja (Sub Kegiatan)																				Sangat Rendah	Sangat Rendah			Tinggi	Sangat Tinggi		
				Rata-rata Capaian Kinerja (Kegiatan) (%)																				0	12.41			0	64.27		
				Predikat Kinerja (Kegiatan)																				Sangat Rendah	Sangat Rendah			Sangat Rendah	Tinggi		
4	2.08.04	PROGRAM PENINGKATAN KUALITAS KELUARGA	Persentase perempuan ber umur 20-24 tahun yang pernah kawin umur perkawinan pertamanya di bawah 18 tahun	17.86 persen	510.896.100	6.08 persen	99.803.100	15.76 persen	315.187.700	0 persen	42.557.816	0 persen	112.223.616				0 persen	112.223.616	0	35.61		212.026.716	41.5								
	2.08.04.2.01	Peningkatan Kualitas Keluarga dalam Mewujudkan Kesetaraan Gender (KG) dan Hak Anak Tingkat Daerah Kabupaten/Kota	Indeks kualitas keluarga	65 persen	139.755.000	82.99 persen	99.803.100	63 persen	128.113.400	0 persen	13.109.000	0 persen	35.950.500				0 persen	35.950.500	0	28.06		135.753.600	97.14								
22	2.08.04.2.01.0003	Pengembangan Kegiatan Masyarakat untuk Peningkatan Kualitas Keluarga Kewenangan Kabupaten/Kota	Jumlah dokumen hasil pengembangan masyarakat untuk peningkatan kualitas keluarga kewenangan kabupaten/kota	1 dokumen	139.755.000	1 dokumen	99.803.100	1 dokumen	128.113.400	1 dokumen	13.109.000	1 dokumen	35.950.500				1 dokumen	35.950.500	100	28.06	1 dokumen	135.753.600	100	97.14		356%					
				Rata-rata Capaian Kinerja (Sub Kegiatan) (%)																				100	28.06			100	97.14		
				Predikat Kinerja (Sub Kegiatan)																				Sangat Tinggi	Sangat Rendah			Sangat Tinggi	Sangat Tinggi		

No	Kode	Program / Kegiatan / Sub Kegiatan	Indikator Kinerja Program (Outcome) / Kegiatan (Output) / Sub Kegiatan (Sub Output)	Target Renstra Perangkat Daerah Kabupaten Pada Tahun 2026 Akhir Periode Renstra Perangkat Daerah		Realisasi Capaian Kinerja Perangkat Daerah Kabupaten Sampai Dengan Tahun Lalu (2023)		Target Kinerja dan Anggaran Renja Perangkat Daerah Kabupaten Tahun Berjalan 2024 yang dievaluasi		Realisasi Kinerja Pada Triwulan				Realisasi Capaian Kinerja dan Anggaran Renja SKPD 2024 yang dievaluasi		Tingkat Capaian Kinerja dan Realisasi Anggaran Renja Perangkat Daerah Tahun 2024 (%)		Realisasi Kinerja dan Anggaran Renstra Perangkat Daerah Kabupaten s/d Tahun 2024		Tingkat Capaian Kinerja dan Realisasi Anggaran Renstra Perangkat Daerah Kabupaten s/d Tahun 2024		Unit Perangkat Daerah Penanggung Jawab	Nilai Efisiensi		
										I		II												III	IV
1	2	3	4	5		6		7		8		9		10	11	12		13=12/7x100%		14=6+12		15=14/5x100%		16	17=K13/Rp13x100%
				K	Rp	K	Rp	K	Rp	K	Rp	K	Rp	K	Rp	K	Rp	K	Rp	K	Rp	K	Rp		
	2.08.04.2.03	Pelaksanaan Penyediaan Layanan Komprehensif bagi Keluarga dalam Mewujudkan KG dan Perlindungan Anak yang Wilayah Kerjanya dalam Daerah Kabupaten/Kota	indeks kepuasan masyarakat terhadap layanan Puspaga	86 persen	371.141.100	0 persen	0	82 persen	187.074.300	0 persen	29.448.816	0 persen	76.273.116			0 persen	76.273.116	0	40.77		76.273.116	20.55			
23	2.08.04.2.03.0001	Pelaksanaan Penyediaan Layanan Komprehensif bagi Keluarga dalam Mewujudkan KG dan Perlindungan Anak yang Wilayah Kerjanya dalam Daerah Kabupaten/Kota	jumlah layanan komprehensif bagi keluarga dalam mewujudkan kesetaraan gender (KG) dan perlindungan anak yang wilayah kerjanya lingkup daerah kabupaten/kota yang tersedia	18 layanan	371.141.100	0 layanan	0	3 layanan	187.074.300	3 layanan	29.448.816	3 layanan	76.273.116			3 layanan	76.273.116	100	40.77	3 layanan	76.273.116	16.67	20.55		245%
		Rata-rata Capaian Kinerja (Sub Kegiatan) (%)																100	40.77			16.67	20.55		
		Predikat Kinerja (Sub Kegiatan)																Sangat Tinggi	Rendah			Sangat Rendah	Sangat Rendah		
		Rata-rata Capaian Kinerja (Kegiatan) (%)																0	34.42			0	58.85		
		Predikat Kinerja (Kegiatan)																Sangat Rendah	Sangat Rendah			Sangat Rendah	Tinggi		
5	2.08.05	PROGRAM PENGELOLAAN SISTEM DATA GENDER DAN ANAK	Persentase lembaga yang berkontribusi pada penyusunan sistem data gender	100 Dokumen	131.991.610	100 Dokumen	34.919.200	1 Dokumen	89.640.150	0 Dokumen	4.100.000	0 Dokumen	30.467.000			0 Dokumen	30.467.000	0	33.99	100 Dokumen	65.386.200	100	49.54		
			Jumlah dokumen penyajian dan pemanfaatan data gender dan anak dalam kelembagaan data dikewenangan kabupaten/kota	1 Dokumen		0 Dokumen		0 Dokumen		0 Dokumen		0 Dokumen			0 Dokumen		0								
	2.08.05.2.01	Pengumpulan, Pengolahan Analisis dan Penyajian Data Gender dan Anak Dalam Kelembagaan Data di Tingkat Daerah Kabupaten/Kota	Jumlah dokumen data yang disusun dan divalidasi	1 Dokumen	131.991.610	1 Dokumen	34.919.200	1 Dokumen	89.640.150	0 Dokumen	4.100.000	0 Dokumen	30.467.000			0 Dokumen	30.467.000	0	33.99	1 Dokumen	65.386.200	100	49.54		
24	2.08.05.2.01.0001	Penyediaan Data Gender dan Anak di Kewenangan Kabupaten/Kota	Jumlah dokumen data gender dan anak kabupaten/kota yang tersedia	122 dokumen	87.926.858	1 dokumen	34.919.200	1 dokumen	53.223.000	0 dokumen	1.100.000	0 dokumen	23.117.000			0 dokumen	23.117.000	0	43.43		58.036.200		66.01		
25	2.08.05.2.01.0002	Penyajian dan Pemanfaatan Data Gender dan Anak dalam Kelembagaan Data di Kewenangan Kabupaten/Kota	Jumlah dokumen data kekerasan perempuan dan anak yang di verifikasi, jumlah dokumen data pelaporan E-Kekerasan SIMPONI PPA yang telah tersaji di website	12 Dokumen	44.064.752	0 Dokumen	0	12 Dokumen	36.417.150	1 Dokumen	3.000.000	4 Dokumen	7.350.000			4 Dokumen	7.350.000	33.33	20.18	4 Dokumen	7.350.000	33.33	16.68		165%
		Rata-rata Capaian Kinerja (Sub Kegiatan) (%)																16.67	31.81			33.33	41.35		
		Predikat Kinerja (Sub Kegiatan)																Sangat Rendah	Sangat Rendah			Sangat Rendah	Rendah		
		Rata-rata Capaian Kinerja (Kegiatan) (%)																0	33.99			100	49.54		
		Predikat Kinerja (Kegiatan)																Sangat Rendah	Sangat Rendah			Sangat Tinggi	Rendah		
6	2.08.06	PROGRAM PEMENUHAN HAK ANAK (PHA)	IPA (Indeks Perlindungan Anak)	64 indeks	281.837.461	0 indeks	156.212.200	62.73 indeks	358.175.600	0 indeks	41.593.816	0 indeks	47.416.816			0 indeks	47.416.816	0	13.24		203.629.016		72.25		
			Capaian Nilai Kabupaten Layak Anak	658		0		658		0		0			0		0	0							
	2.08.06.2.01	Pelembagaan PHA pada Lembaga Pemerintah, Nonpemerintah, dan Dunia Usaha Kewenangan Kabupaten/Kota	Pesentase desa layak anak	5 persen	126.591.618	0 persen	89.531.200	4 persen	170.949.000	0 persen	31.849.816	0 persen	37.672.816			0 persen	37.672.816	0	22.04		127.204.016		100.48		
26	2.08.06.2.01.0001	Advokasi Kebijakan dan Pendampingan Pemenuhan Hak Anak pada Lembaga Pemerintah, Non Pemerintah, Media dan Dunia Usaha Kewenangan Kabupaten/Kota	Jumlah Organisasi Pemerintah, Non Pemerintah, Media dan dunia Usahayang Mendapat advokasi Kebijakan dan Pendampingan Pemenuhan hak Anak pada Organisasi Pemerintah, Non Pemerintah, Media dan Dunia Usaha	48 organisasi	95.000.000	3 organisasi	89.531.200	3 organisasi	142.249.000	3 organisasi	26.265.816	3 organisasi	30.163.816			3 organisasi	30.163.816	100	21.2	3 organisasi	119.695.016	6.25	125.99		472%
27	2.08.06.2.01.0002	Koordinasi dan Sinkronisasi Pelembagaan Pemenuhan Hak Anak Kewenangan Kabupaten/Kota	Jumlah dokumen Hasil Koordinasi dan Sinkronisasi Pelembagaan Pemenuhan Hak Anak Kewenangan Kabupaten/Kota	1 Dokumen	31.591.618	0 Dokumen	0	1 Dokumen	28.700.000	0 Dokumen	5.584.000	0 Dokumen	7.509.000			0 Dokumen	7.509.000	0	26.16		7.509.000		23.77		
		Rata-rata Capaian Kinerja (Sub Kegiatan) (%)																50	23.68			6.25	74.88		
		Predikat Kinerja (Sub Kegiatan)																Rendah	Sangat Rendah			Sangat Rendah	Sangat Tinggi		
	2.08.06.2.02	Penguatan dan Pengembangan Lembaga Penyedia Layanan Peningkatan Kualitas Hidup Anak Kewenangan Kabupaten/Kota	Persentase lembaga penyedia layanan peningkatan kualitas hidup anak yang mendapatkan penguatan	100 persen	155.245.843	4 persen	66.681.000	100 persen	187.226.600	0 persen	9.744.000	0 persen	9.744.000			0 persen	9.744.000	0	5.2		76.425.000		49.23		
28	2.08.06.2.02.0001	Penyediaan Layanan Peningkatan Kualitas Hidup Anak Kewenangan Kabupaten/Kota	Jumlah Anak yang mendapatkan Layanan Peningkatan Kualitas Hidup Anak Kewenangan Kabupaten/Kota	314 orang	27.105.482	0 orang	0	300 orang	41.960.400	70 orang	7.774.000	70 orang	7.774.000			70 orang	7.774.000	23.33	18.53	70 orang	7.774.000	22.29	28.68		126%
29	2.08.06.2.02.0002	Koordinasi dan Sinkronisasi Pelaksanaan Pendampingan Peningkatan Kualitas Hidup Anak Tingkat Daerah Kabupaten/Kota	Jumlah Dokumen hasil Koordinasi dan Sinkronisasi Pelaksanaan Peningkatan Kualitas Hidup Anak kewenangan Kabupaten/Kota	8 Dokumen	74.461.464	1 Dokumen	50.765.000	3 Dokumen	45.559.000	0 Dokumen	0	0 Dokumen	0			0 Dokumen	0	0	0		50.765.000		68.18		
30	2.08.06.2.02.0003	Pengembangan Komunikasi, Informasi dan Edukasi Pemenuhan Hak Anak bagi Lembaga Penyedia Layanan Peningkatan Kualitas Hidup Anak Tingkat Daerah Kabupaten/Kota	Jumlah Dokumen Komunikasi, Informasi dan Edukasi Pemenuhan Hak Anak bagi Lembaga Penyedia Layanan Peningkatan Kualitas Hidup Anak Kewenangan Kabupaten/Kota	8 Dokumen	34.044.318	0 Dokumen	0	3 Dokumen	41.959.000	0 Dokumen	1.250.000	0 Dokumen	1.250.000			0 Dokumen	1.250.000	0	2.98		1.250.000		3.67		
31	2.08.06.2.02.0004	Penguatan Jejaring antar Lembaga Penyedia Layanan Peningkatan Kualitas Hidup Anak Tingkat Daerah Kabupaten/Kota	Jumlah Dokumen Penguatan Jejaring antar Lembaga Penyedia Layanan Peningkatan Kualitas Hidup Anak Kewenangan Kabupaten/Kota	35 Dokumen	19.634.579	1 Dokumen	15.916.000	1 Dokumen	57.748.200	0 Dokumen	720.000	0 Dokumen	720.000			0 Dokumen	720.000	0	1.25	1 Dokumen	16.636.000	2.86	84.73		
		Rata-rata Capaian Kinerja (Sub Kegiatan) (%)																5.83	5.69			12.58	46.32		
		Predikat Kinerja (Sub Kegiatan)																Sangat Rendah	Sangat Rendah			Sangat Rendah	Rendah		
		Rata-rata Capaian Kinerja (Kegiatan) (%)																0	13.62			0	74.86		
		Predikat Kinerja (Kegiatan)																Sangat Rendah	Sangat Rendah			Sangat Rendah	Sangat Tinggi		
7	2.08.07	PROGRAM PERLINDUNGAN KHUSUS ANAK	Cakupan penanganan kasus kekerasan terhadap anak yang mendapatkan penanganan secara konprehensif	100 persen	90.999.914	0 persen	80.702.926	10 persen	235.409.500	100 persen	10.608.737	100 persen	20.081.003			100 persen	20.081.003	1	8.53	100 persen	100.783.929	100	110.75		12%

No	Kode	Program / Kegiatan / Sub Kegiatan	Indikator Kinerja Program (Outcome) / Kegiatan (Output) / Sub Kegiatan (Sub Output)	Target Renstra Perangkat Daerah Kabupaten Pada Tahun 2026 Akhir Periode Renstra Perangkat Daerah		Realisasi Capaian Kinerja Perangkat Daerah Kabupaten Sampai Dengan Tahun Lalu (2023)		Target Kinerja dan Anggaran Renja Perangkat Daerah Kabupaten Tahun Berjalan 2024 yang dievaluasi		Realisasi Kinerja Pada Triwulan				Realisasi Capaian Kinerja dan Anggaran Renja SKPD 2024 yang dievaluasi		Tingkat Capaian Kinerja dan Realisasi Anggaran Renja Perangkat Daerah Tahun 2024 (%)		Realisasi Kinerja dan Anggaran Renstra Perangkat Daerah Kabupaten s/d Tahun 2024		Tingkat Capaian Kinerja dan Realisasi Anggaran Renstra Perangkat Daerah Kabupaten s/d Tahun 2024		Unit Perangkat Daerah Penanggung Jawab	Nilai Efisiensi		
										I		II												III	IV
1	2	3	4	5		6		7		8		9		10	11	12		13=12/7x100%		14=6+12		15=14/5x100%		16	17=K13/Rp13x100%
				K	Rp	K	Rp	K	Rp	K	Rp	K	Rp	K	Rp	K	Rp	K	Rp	K	Rp				
	2.08.07.2.01	Pencegahan Kekerasan Terhadap Anak yang Melibatkan para Pihak Lingkup Daerah Kabupaten/Kota	Jumlah Media Massa yang bekerjasama dengan perangkat daerah untuk melakukan KIE pencegahan kekwersan terhadap anak	4 buah	19.276.510	0 buah	17.346.200	1 buah	36.160.000	0 buah	0	0 buah	0			0 buah	0	0	0	17.346.200		89.99			
32	2.08.07.2.01.0004	Advokasi dan pendampingan Perangkat Daerah dalam pelaksanaan kebijakan /program/ kegiatan pencegahan KTA	Jumlah SDM yang memeperoleh Advokasi dan pendampingan pelaksanaan kebijakan /program/ kegiatan pencegahan KTA	300 orang	19.276.510	150 orang	17.346.200	300 orang	36.160.000	0 orang	0	0 orang	0			0 orang	0	0	0	17.346.200		89.99			
			Rata-rata Capaian Kinerja (Sub Kegiatan) (%)														0	0			0	89.99			
			Predikat Kinerja (Sub Kegiatan)														Sangat Rendah	Sangat Rendah			Sangat Rendah	Sangat Tinggi			
	2.08.07.2.02	Penyediaan Layanan bagi Anak yang Memerlukan Perlindungan Khusus yang Memerlukan Koordinasi Tingkat Daerah Kabupaten/Kota	Indeks kepuasan masyarakat terhadap layanan pengaduan bagi anak	82 nilai	42.073.904	0 nilai	53.230.326	82 nilai	169.600.000	0 nilai	10.608.737	0 nilai	20.081.003			0 nilai	20.081.003	0	11.84		73.311.329		174.24		
33	2.08.07.2.02.0005	Penyediaan Layanan Pengaduan Masyarakat bagi Anak yang Memerlukan Perlindungan Khusus Tingkat Daerah Kabupaten/Kota	Persentase korban anak yang terlayani	100 Orang	42.073.904	0 Orang	53.230.326	10 Orang	169.600.000	0 Orang	10.608.737	0 Orang	20.081.003			0 Orang	20.081.003	0	11.84		73.311.329		174.24		
			Jumlah Anak yang membutuhkan perlindungan khusus (AMPK) yang mendapatkan layanan	18 Orang		8 Orang		10 Orang		6 Orang		12 Orang			12 Orang		120	0	20 Orang		111.11				
			Rata-rata Capaian Kinerja (Sub Kegiatan) (%)														60	11.84			111.11	174.24			
			Predikat Kinerja (Sub Kegiatan)														Tinggi	Sangat Rendah			Sangat Tinggi	Sangat Tinggi			
	2.08.07.2.03	Penguatan dan Pengembangan Lembaga Penyedia Layanan bagi Anak yang Memerlukan Perlindungan Khusus Tingkat Daerah Kabupaten/Kota	Jumlah lembaga layanan anak yang telah memiliki standar pelayanan minimal	4 lembaga	29.649.500	0 lembaga	10.126.400	4 lembaga	29.649.500	0 lembaga	0	0 lembaga	0			0 lembaga	0	0	0	10.126.400		34.15			
34	2.08.07.2.03.0006	Peningkatan kapasitas SDM lembaga penyedia layanan perlindungan dan penanganan bagi AMPK tingkat daerah kabupaten/	Jumlah SDM Penyedia Layanan yang terlatih dan mendapatkan Sertifikat Perlindungan dan Penanganan AMPK	100 Orang	29.649.500	50 Orang	10.126.400	100 Orang	29.649.500	0 Orang	0	0 Orang	0			0 Orang	0	0	0	50 Orang	10.126.400	50	34.15		
			Rata-rata Capaian Kinerja (Sub Kegiatan) (%)														0	0			50	34.15			
			Predikat Kinerja (Sub Kegiatan)														Sangat Rendah	Sangat Rendah			Rendah	Sangat Rendah			
			Rata-rata Capaian Kinerja (Kegiatan) (%)														0	3.95			0	99.46			
			Predikat Kinerja (Kegiatan)														Sangat Rendah	Sangat Rendah			Sangat Rendah	Sangat Tinggi			
8	2.13.03	PROGRAM PENINGKATAN KERJA SAMA DESA	Jumlah Fasilitas Pembangunan Kawasan Pedesaan	1 kerjasama	125.000.000	0 kerjasama	0	1 kerjasama	15.927.473.800	0 kerjasama	72.228.200	0 kerjasama	72.228.200			0 kerjasama	72.228.200	0	0.45		72.228.200		57.78		
	2.13.03.2.01	Fasilitasi Kerja Sama antar Desa	Terfasilitasinya kerja sama antar desa	1 kerjasama	125.000.000	0 kerjasama	0	1 kerjasama	15.927.473.800	0 kerjasama	72.228.200	0 kerjasama	72.228.200			0 kerjasama	72.228.200	0	0.45		72.228.200		57.78		
35	2.13.03.2.01.0001	Fasilitasi Kerja Sama Antar Desa dalam Kabupaten/Kota	Jumlah kerjasama antar desa yang difasilitasi	8 kerjasama	125.000.000	0 kerjasama	0	2 kerjasama	120.000.000	1 kerjasama	72.228.200	1 kerjasama	72.228.200			1 kerjasama	72.228.200	50	60.19	1 kerjasama	72.228.200	12.5	57.78		83%
37	2.13.03.2.01.0003	Fasilitasi Pembangunan Kawasan Perdesaan	Jumlah pembangunan kawasan perdesaan yang difasilitasi	1 kerjasama	0	0 kerjasama	0	1 kerjasama	15.807.473.800	0 kerjasama	0	0 kerjasama	0			0 kerjasama	0	0	0						
			Rata-rata Capaian Kinerja (Sub Kegiatan) (%)														25	30.1			12.5	57.78			
			Predikat Kinerja (Sub Kegiatan)														Sangat Rendah	Sangat Rendah			Sangat Rendah	Tinggi			
			Rata-rata Capaian Kinerja (Kegiatan) (%)														0	0.45			0	57.78			
			Predikat Kinerja (Kegiatan)														Sangat Rendah	Sangat Rendah			Sangat Rendah	Tinggi			
9	2.13.04	PROGRAM ADMINISTRASI PEMERINTAHAN DESA	Persentase Desa yang menyampaikan LPPD tepat waktu	100 Persen	52.907.734.800	85 Persen	705.314.000	90 Persen	7.650.517.600	25 Persen	1.684.998.000	25 Persen	3.570.885.989			25 Persen	3.570.885.989	27.78	46.68	25 Persen	4.276.199.989	25	8.08		60%
	2.13.04.2.01	Pembinaan dan Pengawasan Penyelenggaraan Administrasi Pemerintahan Desa	Jumlah desa yang difasilitasi penyusunan produk hukumnya	154 Desa	52.907.734.800	154 Desa	705.314.000	154 Desa	7.650.517.600	71 Desa	1.684.998.000	71 Desa	3.570.885.989			71 Desa	3.570.885.989	46.1	46.68	225 Desa	4.276.199.989	146.1	8.08		99%
			Fasilitasi Penyusunan Perencanaan Pembangunan Desa	154 Desa		154 Desa		154 Desa		154 Desa		154 Desa			154 Desa		100	0	308 Desa		200				
			Pembinaan Penyelenggaraan Administrasi Pemerintah Desa	100 persen		0 persen		96 persen		25 persen		25 persen			25 persen		26.04	0	25 persen		25				
			Fasilitasi Pengelolaan Aset Desa	100 persen		0 persen		100 persen		25 persen		25 persen			25 persen		25	0	25 persen		25				
			Fasilitasi Pengelolaan Keuangan Desa	95 persen		0 persen		90 persen		25 persen		25 persen			25 persen		27.78	0	25 persen		26.32				
38	2.13.04.2.01.0001	Fasilitasi Penyelenggaraan Administrasi Pemerintahan Desa	Persentase Aparatur Desa yang terfasilitasi jaminan kesehatannya	100 persen	8.381.989.000	0 persen	0	100 persen	168.168.000	30 persen	168.168.000	108 persen	1.512.540.256			108 persen	1.512.540.256	108	899.42	108 persen	1.512.540.256	108	18.05		12%
39	2.13.04.2.01.0002	Fasilitasi Penyusunan Produk Hukum Desa	Jumlah desa yang difasilitasi penyusunan produk hukumnya	924 Dokumen	26.886.719.900	154 Dokumen	33.754.800	154 Dokumen	4.516.910.000	154 Dokumen	34.000.400	154 Dokumen	34.000.400			154 Dokumen	34.000.400	100	0.75	308 Dokumen	67.755.200	33.33	0.25		13333%
40	2.13.04.2.01.0003	Fasilitasi Penyusunan Perencanaan Pembangunan Desa	Desa Jumlah RKPDes yang ditetapkan tepat waktu	154 Dokumen	1.087.725.000	154 Dokumen	179.584.800	154 Dokumen	200.000.000	154 Dokumen	43.370.000	154 Dokumen	43.370.000			154 Dokumen	43.370.000	100	21.69	308 Dokumen	222.954.800	200	20.5		461%
41	2.13.04.2.01.0004	Fasilitasi Pengelolaan Keuangan Desa	Jumlah Dokumen Desa yang Menetapkan Pertanggung jawaban APBDes Tepat Waktu	95 dokumen	3.457.740.000	4 dokumen	440.339.600	4 dokumen	766.699.900	4 dokumen	766.699.900	4 dokumen	888.451.700			4 dokumen	888.451.700	100	115.88	8 dokumen	1.328.791.300	8.42	38.43		86%
42	2.13.04.2.01.0005	Pembinaan Peningkatan Kapasitas Aparatur Pemerintah Desa	Jumlah desa yang telah dibina Aparatur Pemerintah desanya	154 Desa	287.910.000	0 Desa	0	154 Desa	61.590.000	154 Desa	96.000.000	154 Desa	167.570.200			154 Desa	167.570.200	100	272.07	154 Desa	167.570.200	100	58.2		37%
43	2.13.04.2.01.0009	Penyelenggaraan Pemilihan, Pengangkatan dan Pemberhentian Kepala Desa	Jumlah Desa yang Melaksanakan Pilkades Serentak	154	10.105.374.900	0	0	17	1.243.000.000	0	0	0	0			0	0	0	0						
44	2.13.04.2.01.0010	Fasilitasi Pengangkatan dan Pemberhentian Perangkat Desa	Terwujudnya Database Perangkat Desa Se-Kabupaten Balangan	154 Desa	320.000.000	0 Desa	0	154 Desa	102.749.700	154 Desa	102.749.700	154 Desa	150.866.900			154 Desa	150.866.900	100	146.83	154 Desa	150.866.900	100	47.15		68%
45	2.13.04.2.01.0013	Fasilitasi Pengelolaan Aset Desa	Persentase Penyampaian Laporan Inventaris Aset Desa Tepat Waktu	100 dokumen	1.123.670.000	4 dokumen	51.634.800	2 dokumen	71.200.000	2 dokumen	71.200.000	2 dokumen	82.358.833			2 dokumen	82.358.833	100	115.67	6 dokumen	133.993.633	6	11.92		86%
46	2.13.04.2.01.0015	Fasilitasi Penetapan dan Penegasan Batas Desa	Jumlah Desa yang selesai Penetapan Batas Desa	21 Desa	700.000.000	0 Desa	0	154 Desa	400.200.000	154 Desa	400.200.000	154 Desa	623.498.200			154 Desa	623.498.200	100	155.8	154 Desa	623.498.200	733.33	89.07		64%

No	Kode	Program / Kegiatan / Sub Kegiatan	Indikator Kinerja Program (Outcome) / Kegiatan (Output) / Sub Kegiatan (Sub Output)	Target Renstra Perangkat Daerah Kabupaten Pada Tahun 2026 Akhir Periode Renstra Perangkat Daerah		Realisasi Capaian Kinerja Perangkat Daerah Kabupaten Sampai Dengan Tahun Lalu (2023)		Target Kinerja dan Anggaran Renja Perangkat Daerah Kabupaten Tahun Berjalan 2024 yang dievaluasi		Realisasi Kinerja Pada Triwulan								Realisasi Capaian Kinerja dan Anggaran Renja SKPD 2024 yang dievaluasi		Tingkat Capaian Kinerja dan Realisasi Anggaran Renja Perangkat Daerah Tahun 2024 (%)		Realisasi Kinerja dan Anggaran Renstra Perangkat Daerah Kabupaten s/d Tahun 2024		Tingkat Capaian Kinerja dan Realisasi Anggaran Renstra Perangkat Daerah Kabupaten s/d Tahun 2024		Unit Perangkat Daerah Penanggung Jawab	Nilai Efisiensi
										I		II		III	IV												
1	2	3	4	5		6		7		8		9		10	11	12		13=12/7x100%		14=6+12		15=14/5x100%		16	17=K13/Rp13x100%		
				K	Rp	K	Rp	K	Rp	K	Rp	K	Rp	K	Rp	K	Rp	K	Rp	K	Rp	K	Rp				
47	2.13.04.2.01.0018	Fasilitasi Evaluasi Perkembangan Desa serta Lomba Desa dan Kelurahan	Jumlah Desa Peserta Lomba Desa dengan Klasifikasi berkembang dan cepat berkembang	9 Desa	556.606.000	0 Desa	0	154 Desa	120.000.000	7 Desa	2.610.000	23 Desa	68.229.500			23 Desa	68.229.500	14.94	56.86	23 Desa	68.229.500	255.56	12.26		26%		
				Rata-rata Capaian Kinerja (Sub Kegiatan) (%)												82.29	178.5			171.63	32.87						
				Predikat Kinerja (Sub Kegiatan)												Sangat Tinggi	Sangat Tinggi			Sangat Tinggi	Sangat Rendah						
				Rata-rata Capaian Kinerja (Kegiatan) (%)												44.98	46.68			84.48	8.08						
				Predikat Kinerja (Kegiatan)												Rendah	Rendah			Sangat Tinggi	Sangat Rendah						
10	2.13.04	PROGRAM ADMINISTRASI PEMERINTAHAN DESA	Persentase Desa yang menyampaikan LPPD tepat waktu	100 persen	0	0 persen	0	90 persen	0	0 persen	0	0 persen	0			0 persen	0	0									
				Rata-rata Capaian Kinerja (Kegiatan) (%)												0	0			0	0						
				Predikat Kinerja (Kegiatan)												Sangat Rendah	Sangat Rendah			Sangat Rendah	Sangat Rendah						
11	2.13.05	PROGRAM PEMBERDAYAAN LEMBAGA KEMASYARAKATAN, LEMBAGA ADAT DAN MASYARAKAT HUKUM ADAT	Persentase Lembaga Kemasyarakatan Desa(LKD) yang Mendapatkan Biaya Operasional dan Persentase BUMDes yang Berkembang	70 persen	5.838.905.000	70 persen	675.734.300	60 persen	9.147.175.500	0 persen	8.901.221.500	60 persen	8.901.221.500			60 persen	8.901.221.500	100	97.31	60 persen	9.576.955.800	85.71	164.02		103%		
	2.13.05.2.01	Pemberdayaan Lembaga Kemasyarakatan yang Bergerak di Bidang Pemberdayaan Desa dan Lembaga Adat Tingkat Daerah Kabupaten/Kota serta Pemberdayaan Masyarakat Hukum Adat yang Masyarakat Pelakunya Hukum Adat yang Sama dalam Daerah Kabupaten/Kota	Jumlah kelembagaan desa yang ditata sesuai standar	60 Dokumen	5.838.905.000	0 Dokumen	675.734.300	10 Dokumen	9.147.175.500	0 Dokumen	8.901.221.500	0 Dokumen	8.901.221.500			0 Dokumen	8.901.221.500	0	97.31		9.576.955.800		164.02				
			Jumlah Posyantek di desa	60 desa		0 desa		50 desa		0 desa		0 desa			0 desa		0	0									
48	2.13.05.2.01.0003	Peningkatan Kapasitas Kelembagaan Lembaga Kemasyarakatan Desa/Kelurahan (RT, RW, PKK, Posyandu, LPM, dan Karang Taruna), Lembaga Adat Desa/Kelurahan dan Masyarakat Hukum Adat	Jumlah KPM (Kader Pembangunan Manusia) yang terampil	156 Orang	274.200.000	1 Orang	675.734.300	306 Orang	3.196.968.900	306 Orang	3.014.168.900	306 Orang	3.014.168.900			306 Orang	3.014.168.900	100	94.28	306 Orang	3.689.903.200	196.15	1		106%		
			Jumlah Kader Posyandu yang terampil	164		0		220		220		220			220		100	0	220		134.15						
			Jumlah LPM dibina	164 Lembaga		0 Lembaga		164 Lembaga		153 Lembaga		153 Lembaga			153 Lembaga		93.29	0	153 Lembaga		93.29						
			Jumlah Kader PKK Tk. Desa yang dibina	56 Desa		0 Desa		153 Desa		153 Desa		153 Desa			153 Desa		100	0	153 Desa		273.21						
49	2.13.05.2.01.0005	Fasilitasi Pengembangan Usaha Ekonomi Masyarakat dan Pemerintah Desa dalam Meningkatkan Pendapatan Asli Desa	Jumlah Badan Usaha Milik Desa (Bumdes) yang aktif dan memiliki PAD	112 Bumdes	3.885.305.000	0 Bumdes	0	110 Bumdes	4.243.300.300	110 Bumdes	4.243.300.300	110 Bumdes	4.243.300.300			110 Bumdes	4.243.300.300	100	100	110 Bumdes	4.243.300.300	98.21	109.21		100%		
50	2.13.05.2.01.0006	Fasilitasi Pemerintah Desa dalam Pemanfaatan Teknologi Tepat Guna	Jumlah Posyantek di desa	55	279.400.000	0	0	50	279.400.000	35	216.246.000	35	216.246.000			35	216.246.000	70	77.4	35	216.246.000	63.64	77.4		90%		
			Jumlah Inovasi dan Teknologi Pedesaan yang berprestasi	3 Buah		0 Buah		10 Buah		10 Buah		10 Buah			10 Buah		100	0	10 Buah		333.33						
51	2.13.05.2.01.0009	Fasilitasi Tim Penggerak PKK dalam Penyelenggaraan Gerakan Pemberdayaan Masyarakat dan Kesejahteraan Keluarga	Jumlah TP PKK Desa,Kelurahan dan Kecamatan yang dibina	165 TP PKK	1.400.000.000	0 TP PKK	0	165 TP PKK	1.427.506.300	153 TP PKK	1.427.506.300	153 TP PKK	1.427.506.300			153 TP PKK	1.427.506.300	92.73	100	153 TP PKK	1.427.506.300	92.73	101.96		93%		
				Rata-rata Capaian Kinerja (Sub Kegiatan) (%)												94.5	92.92			160.59	72.39						
				Predikat Kinerja (Sub Kegiatan)												Sangat Tinggi	Sangat Tinggi			Sangat Tinggi	Sangat Tinggi						
				Rata-rata Capaian Kinerja (Kegiatan) (%)												0	97.31			0	164.02						
				Predikat Kinerja (Kegiatan)												Sangat Rendah	Sangat Tinggi			Sangat Rendah	Sangat Tinggi						
13	2.14.02	PROGRAM PENGENDALIAN PENDUDUK	Indeks Pembangunan Keluarga	62.44 persen	5.389.307.355	58.11 persen	16.121.710.000	60.32 persen	4.075.120.800	11.7 persen	662.173.600	11.7 persen	1.616.134.485			11.7 persen	1.616.134.485	19.4	39.66	11.7 persen	17.737.844.485	18.74	329.13		49%		
	2.14.02.2.01	Pemaduan dan Sinkronisasi Kebijakan Pemerintah Daerah Provinsi dengan Pemerintah Daerah Kabupaten/Kota dalam rangka Pengendalian Kuantitas Penduduk	Indeks Pembangunan Keluarga	62 Persen	1.360.893.512	62 Persen	16.121.710.000	60 Persen	932.175.500	0 Persen	62.032.700	0 Persen	245.211.700			0 Persen	245.211.700	0	26.31		16.366.921.700		1				
			Jumlah Regulasi Daerah / Dokumen Perencanaan Yang Memanfaatkan GDPK	6 Dokumen		0 Dokumen		1 Dokumen		0 Dokumen		0 Dokumen			0 Dokumen		0	0									
52	2.14.02.2.01.0002	Penyusunan dan Pemanfaatan Grand Design Pembangunan Kependudukan (GDPK) Tingkat Kabupaten/Kota	Jumlah Dokumen Penyusunan dan Pemanfaatan Grand Design Pembangunan Kependudukan (GDPK) Tingkat Kabupaten/Kota	1 Dokumen	348.154.092	4 Dokumen	16.121.710.000	1 Dokumen	223.175.700	1 Dokumen	38.607.700	1 Dokumen	105.215.400			1 Dokumen	105.215.400	100	47.14	5 Dokumen	16.226.925.400	500	4		212%		
53	2.14.02.2.01.0008	Penyediaan dan Pengembangan Materi Pendidikan Kependudukan Jalur Pendidikan Nonformal Sesuai Isu Lokal Kabupaten/Kota	Jumlah Dokumen Penyediaan dan Pengembangan Materi Pendidikan Kependudukan Jalur Pendidikan Formal Sesuai Isu Lokal Kabupaten/Kota	2 Dokumen	214.500.000	0 Dokumen	0	2 Dokumen	110.000.000	1 Dokumen	14.585.000	4 Dokumen	69.585.000			4 Dokumen	69.585.000	200	63.26	4 Dokumen	69.585.000	200	32.44		316%		
54	2.14.02.2.01.0009	Advokasi, Sosialisasi dan Fasilitasi Pelaksanaan Pendidikan Kependudukan Jalur Formal di Satuan Pendidikan Jenjang SD/MI dan SLTP/MTS, Jalur Nonformal dan Informal	Jumlah Satuan Pendidikan yang Mendapatkan Advokasi, Sosialisasi dan Fasilitasi Pelaksanaan Pendidikan Kependudukan Jalur Formal di Satuan Pendidikan Jenjang SD/MI dan SLTP/MTS, Jalur Non Formal dan Informal	13 satuan pendidikan	457.377.580	0 satuan pendidikan	0	8 satuan pendidikan	377.999.800	2 satuan pendidikan	7.800.000	5 satuan pendidikan	69.371.300			5 satuan pendidikan	69.371.300	62.5	18.35	5 satuan pendidikan	69.371.300	38.46	15.17		341%		
55	2.14.02.2.01.0012	Advokasi tentang Pemanfaatan Kajian Dampak Kependudukan Beserta Model Solusi Strategis Sebagai Peringatan Dini Dampak Kependudukan kepada Pemangku Kepentingan	Jumlah Organisasi Yang Mengikuti Advokasi Tentang Pemanfaatan Kajian Dampak Kependudukan Beserta Model Solusi Strategis Sebagai Peringatan Dini Dampak Kependudukan Kepada Pemangku Kepentingan	3 organisasi	340.861.840	0 organisasi	0	2 organisasi	221.000.000	1 organisasi	1.040.000	1 organisasi	1.040.000			1 organisasi	1.040.000	50	0.47	1 organisasi	1.040.000	33.33	0.31		10638%		
				Rata-rata Capaian Kinerja (Sub Kegiatan) (%)												103.13	32.31			192.95	12.98						
				Predikat Kinerja (Sub Kegiatan)												Sangat Tinggi	Sangat Rendah			Sangat Tinggi	Sangat Rendah						
	2.14.02.2.02	Pemetaan Perkiraan Pengendalian Penduduk Cakupan Daerah Kabupaten/Kota	Cakupan Pemetaan Perkiraan Pengendalian Penduduk	100 persen	4.028.413.843	0 persen	0	100 persen	3.142.945.300	0 persen	600.140.900	2 persen	1.370.922.785			2 persen	1.370.922.785	2	43.62	2 persen	1.370.922.785	2	34.03		5%		
56	2.14.02.2.02.0012	Pencatatan dan Pengumpulan Data Keluarga	Jumlah Laporan Pencatatan dan Pengumpulan Data Keluarga	36 Laporan	3.194.530.196	0 Laporan	0	12 Laporan	2.719.830.700	3 Laporan	586.050.000	6 Laporan	1.262.761.700			6 Laporan	1.262.761.700	50	46.43	6 Laporan	1.262.761.700	16.67	39.53		108%		

No	Kode	Program / Kegiatan / Sub Kegiatan	Indikator Kinerja Program (Outcome) / Kegiatan (Output) / Sub Kegiatan (Sub Output)	Target Renstra Perangkat Daerah Kabupaten Pada Tahun 2026 Akhir Periode Renstra Perangkat Daerah		Realisasi Capaian Kinerja Perangkat Daerah Kabupaten Sampai Dengan Tahun Lalu (2023)		Target Kinerja dan Anggaran Renja Perangkat Daerah Kabupaten Tahun Berjalan 2024 yang dievaluasi		Realisasi Kinerja Pada Triwulan								Realisasi Capaian Kinerja dan Anggaran Renja SKPD 2024 yang dievaluasi	Tingkat Capaian Kinerja dan Realisasi Anggaran Renja Perangkat Daerah Tahun 2024 (%)		Realisasi Kinerja dan Anggaran Renstra Perangkat Daerah Kabupaten s/d Tahun 2024		Tingkat Capaian Kinerja dan Realisasi Anggaran Renstra Perangkat Daerah Kabupaten s/d Tahun 2024		Unit Perangkat Daerah Penanggung Jawab	Nilai Efisiensi
										I		II		III	IV											
1	2	3	4	5		6		7		8		9		10	11	12		13=12/7x100%		14=6+12		15=14/5x100%		16	17=K13/Rp13x100%	
				K	Rp	K	Rp	K	Rp	K	Rp	K	Rp	K	Rp	K	Rp	K	Rp	K	Rp	K	Rp			
57	2.14.02.2.02.0015	Pembentukan dan operasionalisasi Rumah Data Kependudukan di Kampung KB Untuk Memperkuat Integrasi Program Bangsa Kencana di Sektor Lain	Jumlah Rumah Data Kependudukan Di Kampung KB Untuk Memperkuat Integrasi Program Bangsa Kencana di Sektor Lain Yang Di Bentuk	214 Rumah Dataku	427.752.000	0 Rumah Dataku	0	42 Rumah Dataku	182.800.000	42 Rumah Dataku	12.368.200	42 Rumah Dataku	36.163.700			42 Rumah Dataku	36.163.700	100	19.78	42 Rumah Dataku	36.163.700	19.63	8.45		506%	
58	2.14.02.2.02.0018	Pembinaan dan Pengawasan Pencatatan dan Pelaporan Program Bangsa Kencana	Jumlah Laporan Hasil Pelaksanaan Pembinaan dan Pengawasan Program Bangsa Kencana	24 Laporan	406.131.647	0 Laporan	0	12 Laporan	240.314.600	3 Laporan	1.722.700	6 Laporan	71.997.385			6 Laporan	71.997.385	50	29.96	6 Laporan	71.997.385	25	17.73		167%	
				Rata-rata Capaian Kinerja (Sub Kegiatan) (%)														66.67	32.06			20.43	21.9			
				Predikat Kinerja (Sub Kegiatan)														Tinggi	Sangat Rendah			Sangat Rendah	Sangat Rendah			
				Rata-rata Capaian Kinerja (Kegiatan) (%)														0.67	34.97			2	17.52			
				Predikat Kinerja (Kegiatan)														Sangat Rendah	Sangat Rendah			Sangat Rendah	Sangat Rendah			
14	2.14.03	PROGRAM PEMBINAAN KELUARGA BERENCANA (KB)	Persentase Contraceptive Prevalence Rate (CPR)	77.5 persen	388.000.000	77.5 persen	725.417.529	76.9 persen	2.752.762.000	50 persen	2.303.744.000	76.9 persen	3.070.683.070			76.9 persen	3.070.683.070	100	111.55	76.9 persen	3.796.100.599	99.23	978.38		90%	
	2.14.03.2.01	Pelaksanaan Advokasi, Komunikasi, Informasi dan Edukasi (KIE) Pengendalian Penduduk dan KB Sesuai Kearifan Budaya Lokal	Jumlah Kecamatan yang Melaksanakan KIE KB	8 Laporan	265.000.000	8 Laporan	537.179.524	4 Laporan	255.000.000	2 Laporan	48.000.000	4 Laporan	511.208.300			4 Laporan	511.208.300	100	200.47	12 Laporan	1.048.387.824	150	395.62		50%	
59	2.14.03.2.01.0008	Pengendalian Program KKBPK	Rasio petugas pembantu pembeda KB Desa (PPKBD) disetiap desa/kelurahan	1 rasio	200.000.000	1 rasio	463.056.324	1 rasio	200.000.000	1 rasio	42.000.000	1 rasio	416.444.300			1 rasio	416.444.300	100	208.22	2 rasio	879.500.624	200	439.75		48%	
60	2.14.03.2.01.0011	Pelaksanaan Mekanisme Operasional Program Bangsa Kencana melalui Rapat Koordinasi Kecamatan (Rakorcam), Rapat Koordinasi Desa (Rakordes), dan Mini Lokakarya (Minilok)	Persentase kecamatan yang melaksanakan RAKORCAM/MINLOK	50 persen	65.000.000	100 persen	74.123.200	100 persen	55.000.000	100 persen	6.000.000	100 persen	94.764.000			100 persen	94.764.000	100	172.3	100 persen	168.887.200	200	259.83		58%	
				Rata-rata Capaian Kinerja (Sub Kegiatan) (%)														100	190.26			200	349.79			
				Predikat Kinerja (Sub Kegiatan)														Sangat Tinggi	Sangat Tinggi			Sangat Tinggi	Sangat Tinggi			
	2.14.03.2.03	Pengendalian dan Pendistribusian Kebutuhan Alat dan Obat Kontrasepsi serta Pelaksanaan Pelayanan KB di Daerah Kabupaten/Kota	Cakupan ketersediaan dan distribusi alat dan obat kontrasepsi untuk memenuhi permintaan masyarakat	100 persen	123.000.000	100 persen	188.238.005	100 persen	2.497.762.000	25 persen	2.255.744.000	148 persen	2.559.474.770			148 persen	2.559.474.770	148	102.47	148 persen	2.747.712.775	148	2		144%	
61	2.14.03.2.03.0001	Pengendalian Pendistribusian Alat dan Obat Kontrasepsi dan Sarana Penunjang Pelayanan KB ke Fasilitas Kesehatan Termasuk Jaringan dan Jejaringnya	Persentase faskes dan jejaringnya (diseluruh tingkatan wilayah) yang bekerjasama dengan BPJS dan memberikan pelayanan KBKR sesuai dengan standarisasi pelayanan	60 persen	50.000.000	100 persen	148.660.005	100 persen	40.000.000	70 persen	2.600.000	100 persen	22.100.000			100 persen	22.100.000	100	55.25	100 persen	170.760.005	166.67	341.52		181%	
62	2.14.03.2.03.0003	Peningkatan Kesertaan Penggunaan Metode Kontrasepsi Jangka Panjang (MKJP)	Jumlah Orang yang Mengikuti Kesertaan Penggunaan Metode Kontrasepsi Jangka Panjang (MKJP)	220 Orang	0	0 Orang	0	110 Orang	175.818.000	110 Orang	0	110 Orang	142.646.200			110 Orang	142.646.200	100	81.13	110 Orang	142.646.200	50			123%	
63	2.14.03.2.03.0006	Penyediaan Sarana Penunjang Pelayanan KB	Pembentukan TIM KB Keliling	60 unit	25.000.000	0 unit	0	39 unit	2.241.944.000	39 unit	2.241.944.000	39 unit	2.241.944.000			39 unit	2.241.944.000	100	100	39 unit	2.241.944.000	65	8		100%	
64	2.14.03.2.03.0008	Pembinaan Pelayanan Keluarga Berencana dan Kesehatan Reproduksi di Fasilitas Kesehatan Termasuk Jaringan dan Jejaringnya	Persentase akseptor KB MKJP yang mendapat pembinaan pasca pelayanan	8.41 persen	48.000.000	100 persen	39.578.000	100 persen	40.000.000	30 persen	11.200.000	60 persen	152.784.570			60 persen	152.784.570	60	381.96	60 persen	192.362.570	713.44	400.76		16%	
				Rata-rata Capaian Kinerja (Sub Kegiatan) (%)														90	154.59			248.78	250.09			
				Predikat Kinerja (Sub Kegiatan)														Sangat Tinggi	Sangat Tinggi			Sangat Tinggi	Sangat Tinggi			
				Rata-rata Capaian Kinerja (Kegiatan) (%)														124	151.47			149	198.81			
				Predikat Kinerja (Kegiatan)														Sangat Tinggi	Sangat Tinggi			Sangat Tinggi	Sangat Tinggi			
15	2.14.04	PROGRAM PEMBERDAYAAN DAN PENINGKATAN KELUARGA SEJAHTERA (KS)	Angka Kelahiran remaja (perempuan usia 15-19 tahun) per 1000 perempuan usia 15-19 tahun (ASFR)	14 Orang	106.000.000	0 Orang	0	16 Orang	267.000.000	0 Orang	7.040.000	0 Orang	126.433.700			0 Orang	126.433.700	0	-11.18		126.433.700		116.16			
	2.14.04.2.01	Pelaksanaan Pembangunan Keluarga Melalui Pembinaan Ketahanan dan Kesejahteraan Keluarga	Persentase kelompok ketahanan dan kesejahteraan keluarga yang dibina	21.88 persen	0	0 persen	0	30 persen	175.000.000	30 persen	4.240.000	30 persen	37.349.500			30 persen	37.349.500	100	21.34	30 persen	37.349.500	137.11			469%	
65	2.14.04.2.01.0018	Pengadaan Sarana Kelompok Kegiatan Ketahanan dan Kesejahteraan Keluarga (BKB, BKR, BKL, PPKS, PIK-R dan Usaha Peningkatan Pendapatan Keluarga Akseptor (UPPKA)	Jumlah Unit Sarana Kelompok Kegiatan Ketahanan dan Kesejahteraan Keluarga (BKB, BKR, BKL, PPPKS, PIK-R dan Pemberdayaan Ekonomi Keluarga/UPPKS)	0 Unit	0	0 Unit	0	4 Unit	40.000.000	0 Unit	1.500.000	1 Unit	16.150.000			1 Unit	16.150.000	25	40.38	1 Unit	16.150.000				62%	
66	2.14.04.2.01.0019	Orientasi/Pelatihan Teknis Pelaksana/Kader Ketahanan dan Kesejahteraan Keluarga (BKB, BKR, BKL, PPKS, PIK-R dan Usaha Peningkatan Pendapatan Keluarga Akseptor (UPPKA)	Jumlah Kader yang Mengikuti Orientasi/Pelatihan Teknis Pelaksana/Kader Ketahanan dan Kesejahteraan Keluarga (BKB, BKR, BKL, PPPKS, PIK-R dan Pemberdayaan Ekonomi Keluarga/UPPKS)	0 Kader	0	0 Kader	0	25 Kader	45.000.000	0 Kader	1.300.000	8 Kader	9.227.400			8 Kader	9.227.400	32	20.51	8 Kader	9.227.400				156%	
67	2.14.04.2.01.0024	Penyediaan Biaya Operasional bagi Pengelola dan Pelaksana (Kader) Ketahanan dan Kesejahteraan Keluarga (BKB, BKR, BKL, PPKS, PIK-R dan Usaha Peningkatan Pendapatan Keluarga Akseptor (UPPKA)	Jumlah Kader Pengelola dan Pelaksana (Kader) Ketahanan dan Kesejahteraan Keluarga (BKB, BKR, BKL, PPPKS, PIK-R dan Pemberdayaan Ekonomi Keluarga/UPPKS)	0 Kader	0	0 Kader	0	504 Kader	23.000.000	0 Kader	0	0 Kader	0			0 Kader	0	0	0							
68	2.14.04.2.01.0026	Penyediaan Biaya Operasional bagi Kelompok Kegiatan Ketahanan dan Kesejahteraan Keluarga (BKB, BKR, BKL, PPKS, PIK-R dan Usaha Peningkatan Pendapatan Keluarga Akseptor (UPPKA)	Jumlah Kelompok Kegiatan Ketahanan dan Kesejahteraan Keluarga (BKB, BKR, BKL, PPPKS, PIK-R dan Pemberdayaan Ekonomi Keluarga/UPPKS)	0 Kelompok	0	0 Kelompok	0	8 Kelompok	45.000.000	0 Kelompok	0	0 Kelompok	0			0 Kelompok	0	0	0							
69	2.14.04.2.01.0028	Pembentukan Kelompok Ketahanan dan Kesejahteraan Keluarga (Bina Keluarga Balita (BKB), Bina Keluarga Remaja (BKR), Pusat Informasi dan Konseling Remaja (PIK-R) Bina Keluarga Lansia (BKL), Usaha Peningkatan Pendapatan Keluarga Akseptor (UPPKA) dan Pemberdayaan Ekonomi Keluarga)	Jumlah Kelompok Ketahanan dan Kesejahteraan Keluarga (Bina Keluarga Balita (BKB), Bina Keluarga Remaja (BKR), Pusat Informasi dan Konseling Remaja (PIK-R) Bina Keluarga Lansia (BKL), Unit Peningkatan Pendapatan Keluarga Sejahtera (UPPKS) dan Pemberdayaan Ekonomi Keluarga) yang Dibentuk	0 Kelompok	0	0 Kelompok	0	165 Kelompok	22.000.000	3 Kelompok	1.440.000	44 Kelompok	11.972.100			44 Kelompok	11.972.100	26.67	54.42	44 Kelompok	11.972.100				49%	
				Rata-rata Capaian Kinerja (Sub Kegiatan) (%)														16.73	23.06			0	0			
				Predikat Kinerja (Sub Kegiatan)														Sangat Rendah	Sangat Rendah			Sangat Rendah	Sangat Rendah			

No	Kode	Program / Kegiatan / Sub Kegiatan	Indikator Kinerja Program (Outcome) / Kegiatan (Output) / Sub Kegiatan (Sub Output)	Target Renstra PerangkatDaerah Kabupaten Pada Tahun2026 Akhir Periode RenstraPerangkat Daerah		Realisasi Capaian Kinerja Perangkat Daerah Kabupaten Sampai Dengan Tahun Lalu (2023)		Target Kinerja dan Anggaran Renja Perangkat Daerah Kabupaten Tahun Berjalan 2024 yang dievaluasi		Realisasi Kinerja Pada Triwulan						Realisasi Capaian Kinerja dan Anggaran Renja SKPD 2024 yang dievaluasi	Tingkat CapaianKinerja dan RealisasiAnggaran RenjaPerangkatDaerah Tahun 2024 (%)		Realisasi Kinerja dan Anggaran Renstra Perangkat Daerah Kabupaten s/d Tahun 2024		Tingkat CapaianKinerja dan RealisasiAnggaran RenstraPerangkat DaerahKabupaten s/d Tahun2024		Unit Perangkat Daerah Penanggung Jawab	Nilai Efisiensi	
										I		II		III	IV										
1	2	3	4	5		6		7		8		9		10	11	12		13=12/7x100%		14=6+12		15=14/5x100%		16	17=K13/Rp13x100%
				K	Rp	K	Rp	K	Rp	K	Rp	K	Rp	K	Rp	K	Rp	K	Rp	K	Rp	K	Rp		
	2.14.04.2.02	Pelaksanaan dan Peningkatan Peran Serta Organisasi Kemasyarakatan Tingkat Daerah Kabupaten/ Kota dalam Pembangunan Keluarga Melalui Pembinaan Ketahanan dan Kesejahteraan Keluarga	Persentase organisasi kemasyarakatan yang berperan aktif dalam pembangunan keluarga	100 Persen	106.000.000	0 Persen	0	100 Persen	92.000.000	0 Persen	2.800.000	0 Persen	89.084.200			0 Persen	89.084.200	0	96.83		89.084.200		84.04		
			Jumlah organisasi kemasyarakatan yang berperan aktif dalam pembangunan keluarga	0.69 Persen		0 Persen		0.69 Persen		0 Persen		0 Persen				0 Persen	0	0							
70	2.14.04.2.02.0002	Pendayagunaan Mitra Kerja dan Organisasi Kemasyarakatan dalam Penggerakan Operasional Pembinaan Program Ketahanan dan Kesejahteraan Keluarga (BKB, BKR, BKL, PPPKS, PIK-R dan Pemberdayaan Ekonomi Keluarga/UPPKS)	Cakupan keluarga yang mempunyai balita dan anak yang memahami dan melaksanakan pengasuhan dan pembinaan tumbuh kembang anak	75 persen	38.000.000	0 persen	0	75 persen	32.000.000	0 persen	1.500.000	75 persen	66.766.900			75 persen	66.766.900	100	208.65	75 persen	66.766.900	100	175.7		48%
71	2.14.04.2.02.0003	Pelaksanaan Peningkatan Kapasitas Mitra dan Organisasi Kemasyarakatan dalam Pengelolaan Program Ketahanan dan Kesejahteraan Keluarga (BKB, BKR, BKL, PPPKS, PIK-R dan Pemberdayaan Ekonomi Keluarga/UPPKS)	Cakupan Remaja dalam Pusat Informasi dan Konseling remaja/Mahasiswa	100 persen	68.000.000	0 persen	0	80 persen	60.000.000	0 persen	1.300.000	75 persen	22.317.300			75 persen	22.317.300	93.75	37.2	75 persen	22.317.300	75	32.82		252%
			Rata-rata Capaian Kinerja (Sub Kegiatan) (%)															96.88	122.93			87.5	104.26		
			Predikat Kinerja (Sub Kegiatan)															Sangat Tinggi	Sangat Tinggi			Sangat Tinggi	Sangat Tinggi		
			Rata-rata Capaian Kinerja (Kegiatan) (%)															33.33	59.09			137.11	84.04		
			Predikat Kinerja (Kegiatan)															Sangat Rendah	Tinggi			Sangat Tinggi	Sangat Tinggi		
			Rata-rata Capaian Kinerja (Seluruh Program) (%)															20.2	37.41			68	159.42		
			Predikat Kinerja (Seluruh Program)															Sangat Rendah	Sangat Rendah			Tinggi	Sangat Tinggi		
			Rata-rata Capaian Kinerja (Seluruh Kegiatan) (%)															33.27	47.49			77.45	71.88		
			Predikat Kinerja (Seluruh Kegiatan)															Sangat Rendah	Rendah			Sangat Tinggi	Sangat Tinggi		
			Rata-rata Capaian Kinerja (Seluruh Sub Kegiatan) (%)															72.01	78.09			112.83	69.73		
			Predikat Kinerja (Seluruh Sub Kegiatan)															Sangat Tinggi	Sangat Tinggi			Sangat Tinggi	Sangat Tinggi		
			Jumlah Anggaran dari seluruh Program						53.724.137.042		15.580.672.160		23.008.501.137				23.008.501.137								

DINAS PENDIDIKAN DAN KEBUDAYAAN
TRIWULAN II TAHUN 2024

No	Kode	Program / Kegiatan / Sub Kegiatan	Indikator Kinerja Program (Outcome) / Kegiatan (Output) / Sub Kegiatan (Sub Output)	Target Renstra Perangkat Daerah Kabupaten Pada Tahun 2026 Akhir Periode Renstra Perangkat Daerah		Realisasi Capaian Kinerja Perangkat Daerah Kabupaten Sampai Dengan Tahun Lalu (2023)		Target Kinerja dan Anggaran Renja Perangkat Daerah Kabupaten Tahun Berjalan 2024 yang dievaluasi		Realisasi Kinerja Pada Triwulan						Realisasi Capaian Kinerja dan Anggaran Renja SKPD 2024 yang dievaluasi		Tingkat Capaian Kinerja dan Realisasi Anggaran Renja Perangkat Daerah Tahun 2024 (%)		Realisasi Kinerja dan Anggaran Renstra Perangkat Daerah Kabupaten s/d Tahun 2024		Tingkat Capaian Kinerja dan Realisasi Anggaran Renstra Perangkat Daerah Kabupaten s/d Tahun 2024		Unit Perangkat Daerah Penanggung Jawab	Nilai Efisiensi
										I		II		III	IV										
1	2	3	4	5		6		7		8		9		10	11	12		13=12/7x100%		14=6+12		15=14/5x100%			16
				K	Rp	K	Rp	K	Rp	K	Rp	K	Rp	K	Rp	K	Rp	K	Rp	K	Rp	K	Rp		
1	1.01.01	PROGRAM PENUNJANG URUSAN PEMERINTAHAN DAERAH KABUPATEN/KOTA	Nilai SAKIP Perangkat Daerah	73 Nilai	1.441.860.098.171	71.6 Nilai	465.861.612.988	72 Nilai	290.214.407.366	71.6 Nilai	33.972.222.631	71.6 Nilai	101.648.012.085			71.6 Nilai	101.648.012.085	99.44	35.03	71.6 Nilai	567.509.625.073	98.08	39.36	Sekretaris	284%
			Nilai IKM Perangkat Daerah	86.5 Nilai		85.06 Nilai		85.5 Nilai		85.06 Nilai		88.63 Nilai				88.63 Nilai		103.66	0	88.63 Nilai		102.46		Sekretaris	
	1.01.01.2.01	Perencanaan, Penganggaran, dan Evaluasi Kinerja Perangkat Daerah	Persentase Penyusunan Dokumen Perencanaan, Penganggaran, dan Evaluasi Kinerja Perangkat Daerah	100 %	2.585.908.237	100 %	926.139.698	100 %	321.132.700	25 %	36.619.153	25 %	136.232.853			25 %	136.232.853	25	42.42	25 %	1.062.372.551	25	41.08	Kasubbag Perencanaan Dan Pelaporan	59%
1	2.15.01.2.01.01	Penyusunan Dokumen Perencanaan Perangkat Daerah	Jumlah Dokumen Perencanaan Perangkat Daerah	26 Dokumen	916.179.050	8 Dokumen	90.951.200	4 Dokumen	69.235.000	0 Dokumen	0	1 Dokumen	43.520.000			1 Dokumen	43.520.000	25	62.86	9 Dokumen	134.471.200	34.62	14.68	Kasubbag Perencanaan Dan Pelaporan	40%
2	2.15.01.2.01.07	Evaluasi Kinerja Perangkat Daerah	Jumlah Laporan Evaluasi Kinerja Perangkat Daerah	60 Laporan	1.669.729.187	14 Laporan	835.188.498	12 Laporan	251.897.700	3 Laporan	36.619.153	6 Laporan	92.712.853			6 Laporan	92.712.853	50	36.81	20 Laporan	927.901.351	33.33	55.57	Kasubbag Perencanaan Dan Pelaporan	136%
			Rata-rata Capaian Kinerja (Sub Kegiatan) (%)															37.5	49.84			33.98	35.13		
			Predikat Kinerja (Sub Kegiatan)															Sangat Rendah	Rendah			Sangat Rendah	Sangat Rendah		
	1.01.01.2.02	Administrasi Keuangan Perangkat Daerah	Persentase Layanan Administrasi Keuangan Perangkat Daerah Yang Baik	100 %	1.329.887.041.332	100 %	388.111.852.806	100 %	273.571.544.766	25 %	32.851.635.960	25 %	98.556.070.288			25 %	98.556.070.288	25	36.03	25 %	486.667.923.094	25	36.59	Kasubbag Keuangan	69%
3	2.15.01.2.02.01	Penyediaan Gaji dan Tunjangan ASN	Jumlah Orang yang Menerima Gaji dan Tunjangan ASN	144000 Orang/bulan	1.314.312.519.162	4000 Orang/bulan	383.351.524.412	24000 Orang/bulan	270.580.417.766	6000 Orang/bulan	32.637.305.360	12000 Orang/bulan	97.927.649.088			12000 Orang/bulan	97.927.649.088	50	36.19	16 Orang/bulan	481.279.173.500	0.01	36.62	Kasubbag Keuangan	138%
4	2.15.01.2.02.03	Pelaksanaan Penatausahaan dan Pengujian/Verifikasi Keuangan SKPD	Jumlah Dokumen Penatausahaan dan Pengujian/Verifikasi Keuangan SKPD	29 Dokumen	15.574.522.170	20 Dokumen	4.760.328.394	4 Dokumen	2.991.127.000	1 Dokumen	214.330.600	2 Dokumen	628.421.200			2 Dokumen	628.421.200	50	21.01	22 Dokumen	5.388.749.594	75.86	34.6	Kasubbag Keuangan	238%
			Rata-rata Capaian Kinerja (Sub Kegiatan) (%)															50	28.6			37.94	35.61		
			Predikat Kinerja (Sub Kegiatan)															Rendah	Sangat Rendah			Sangat Rendah	Sangat Rendah		
	1.01.01.2.03	Administrasi Barangn Milik Daerah pada Perangkat Daerah	Persentase Layanan Administrasi Barang Milik Daerah pada Perangkat Daerah Yang Baik	100 %	6.898.519.200	100 %	3.211.666.066	100 %	1.626.834.200	25 %	59.900.000	25 %	356.213.519			25 %	356.213.519	25	21.9	25 %	3.567.879.585	25	51.72	Kasubbag Umum Dan Kepegawaian	114%
5	2.15.01.2.03.03	Koordinasi dan Penilaian Barang Milik Daerah SKPD	Jumlah Laporan Hasil Penilaian Barang Milik Daerah dan Hasil Koordinasi Penilaian Barang Milik Daerah SKPD	7 Laporan	3.184.760.000	2 Laporan	1.025.792.000	0 Laporan	0	0 Laporan	0	0 Laporan	0			0 Laporan	0			2 Laporan	1.025.792.000	28.57	32.21		
6	2.15.01.2.03.04	Pembinaan, Pengawasan, dan Pengendalian Barang Milik Daerah pada SKPD	Jumlah Laporan Hasil Pembinaan, Pengawasan, dan Pengendalian Barang Milik Daerah pada SKPD	34 Laporan	2.974.852.400	18 Laporan	2.046.679.124	9 Laporan	1.320.917.400	3 Laporan	59.900.000	3 Laporan	212.000.000			3 Laporan	212.000.000	33.33	16.05	21 Laporan	2.258.679.124	61.76	75.93	Kasubbag Umum Dan Kepegawaian	208%
7	2.15.01.2.04.01	Penyusunan Perencanaan Kebutuhan Barang Milik Daerah SKPD	Jumlah Rencana Kebutuhan Barang Milik Daerah SKPD	24 Dokumen	738.906.800	12 Dokumen	139.194.942	6 Dokumen	305.916.800	2 Dokumen	0	2 Dokumen	144.213.519			2 Dokumen	144.213.519	33.33	47.14	14 Dokumen	283.408.461	58.33	38.36	Kasubbag Umum Dan Kepegawaian	71%
			Rata-rata Capaian Kinerja (Sub Kegiatan) (%)															33.33	31.6			49.55	48.83		
			Predikat Kinerja (Sub Kegiatan)															Sangat Rendah	Sangat Rendah			Rendah	Rendah		
	1.01.01.2.05	Administrasi Kepegawaian Perangkat Daerah	Persentase Layanan Administrasi Kepegawaian Perangkat Daerah Yang Baik	100 %	44.426.667.945	100 %	24.221.886.858	100 %	6.555.583.500	25 %	295.733.700	25 %	633.845.800			25 %	633.845.800	25	9.67	25 %	24.855.732.658	25	55.95	Kasubbag Umum Dan Kepegawaian	259%
8	2.15.01.2.05.02	Pengadaan Pakaian Dinas beserta Atribut Kelengkapannya	Jumlah Paket Pakaian Dinas beserta Atribut Kelengkapan	1268 Paket	910.804.385	810 Paket	500.000.000	350 Paket	144.533.500	205 Paket	0	205 Paket	41.000.000			205 Paket	41.000.000	58.57	28.37	1 Paket	541.000.000	0.08	59.4	Kasubbag Umum Dan Kepegawaian	206%
9	2.15.01.2.05.11	Bimbingan Teknis Implementasi Peraturan Perundang-Undangan	Jumlah Orang yang Mengikuti Bimbingan Teknis Implementasi Peraturan Perundang-Undangan	13663 Orang	43.515.863.560	3890 Orang	23.721.886.858	1731 Orang	6.411.050.000	217 Orang	295.733.700	252 Orang	592.845.800			252 Orang	592.845.800	14.56	9.25	4 Orang	24.314.732.658	0.03	55.88	Kasubbag Umum Dan Kepegawaian	157%
			Rata-rata Capaian Kinerja (Sub Kegiatan) (%)															36.57	18.81			0.06	57.64		
			Predikat Kinerja (Sub Kegiatan)															Sangat Rendah	Sangat Rendah			Sangat Rendah	Tinggi		
	1.01.01.2.06	Administrasi Umum Perangkat Daerah	Persentase Layanan Administrasi Umum Perangkat Daerah Yang Baik	100 %	25.851.251.865	100 %	12.822.588.806	100 %	4.273.123.600	25 %	551.090.332	25 %	1.346.057.163			25 %	1.346.057.163	25	31.5	25 %	14.168.645.969	25	54.81	Kasubbag Umum Dan Kepegawaian	79%
10	2.15.01.2.06.01	Penyediaan Komponen Instalasi Listrik/Penerangan Bangunan Kantor	Jumlah Paket Komponen Instalasi Listrik/Penerangan Bangunan Kantor yang Disediakan	179 Paket	387.671.633	100 Paket	137.044.000	12 Paket	66.254.300	2 Paket	15.960.000	11 Paket	27.647.000			11 Paket	27.647.000	91.67	41.73	111 Paket	164.691.000	62.01	42.48	Kasubbag Umum Dan Kepegawaian	220%
11	2.15.01.2.06.02	Penyediaan Peralatan dan Perlengkapan Kantor	Jumlah Paket Peralatan dan Perlengkapan Kantor yang Disediakan	58 Paket	3.223.564.947	20 Paket	3.515.893.126	12 Paket	57.633.700	0 Paket	0	0 Paket	0			0 Paket	0	0	0	20 Paket	3.515.893.126	34.48	109.07	Kasubbag Umum Dan Kepegawaian	
12	2.15.01.2.06.03	Penyediaan Peralatan Rumah Tangga	Jumlah Paket Peralatan Rumah Tangga yang Disediakan	68 Paket	546.327.714	16 Paket	60.168.000	12 Paket	24.999.400	0 Paket	0	2 Paket	7.935.000			2 Paket	7.935.000	16.67	31.74	18 Paket	68.103.000	26.47	12.47	Kasubbag Umum Dan Kepegawaian	53%
13	2.15.01.2.06.05	Penyediaan Barang Cetakan dan Penggandaan	Jumlah Paket Barang Cetakan dan Penggandaan yang Disediakan	87 Paket	2.808.676.262	50 Paket	952.352.500	12 Paket	458.180.200	2 Paket	14.862.200	18 Paket	132.561.400			18 Paket	132.561.400	150	28.93	68 Paket	1.084.913.900	78.16	38.63	Kasubbag Umum Dan Kepegawaian	518%
14	2.15.01.2.06.06	Penyediaan Bahan Bacaan dan Peraturan Perundang-undangan	Jumlah Dokumen Bahan Bacaan dan Peraturan Perundang-Undangan yang Disediakan	897 Dokumen	1.205.373.760	1874 Dokumen	1.902.260.000	4 Dokumen	50.976.000	4 Dokumen	4.290.000	4 Dokumen	14.930.000			4 Dokumen	14.930.000	100	29.29	1 Dokumen	1.917.190.000	0.11	159.05	Kasubbag Umum Dan Kepegawaian	341%
15	2.15.01.2.06.09	Penyelenggaraan Rapat Koordinasi dan Konsultasi SKPD	Jumlah Laporan Penyelenggaraan Rapat Koordinasi dan Konsultasi SKPD	19708 Laporan	17.679.637.549	3511 Laporan	6.254.871.180	3458 Laporan	3.615.080.000	300 Laporan	515.978.132	617 Laporan	1.162.983.763			617 Laporan	1.162.983.763	17.84	32.17	4 Laporan	7.417.854.943	0.02	41.96	Kasubbag Keuangan	55%
			Rata-rata Capaian Kinerja (Sub Kegiatan) (%)															62.7	27.31			33.54	67.28		
			Predikat Kinerja (Sub Kegiatan)															Tinggi	Sangat Rendah			Sangat Rendah	Tinggi		

No	Kode	Program / Kegiatan / Sub Kegiatan	Indikator Kinerja Program (Outcome) / Kegiatan (Output) / Sub Kegiatan (Sub Output)	Target Renstra Perangkat Daerah Kabupaten Pada Tahun 2026 Akhir Periode Renstra Perangkat Daerah		Realisasi Capaian Kinerja Perangkat Daerah Kabupaten Sampai Dengan Tahun Lalu (2023)		Target Kinerja dan Anggaran Renja Perangkat Daerah Kabupaten Tahun Berjalan 2024 yang dievaluasi		Realisasi Kinerja Pada Triwulan				Realisasi Capaian Kinerja dan Anggaran Renja SKPD 2024 yang dievaluasi		Tingkat Capaian Kinerja dan Realisasi Anggaran Renja Perangkat Daerah Tahun 2024 (%)		Realisasi Kinerja dan Anggaran Renstra Perangkat Daerah Kabupaten s/d Tahun 2024		Tingkat Capaian Kinerja dan Realisasi Anggaran Renstra Perangkat Daerah Kabupaten s/d Tahun 2024		Unit Perangkat Daerah Penanggung Jawab	Nilai Efisiensi		
										I		II												III	IV
1	2	3	4	5		6		7		8		9		10	11	12		13=12/7x100%		14=6+12		15=14/5x100%		16	17=K13/Rp13x100%
				K	Rp	K	Rp	K	Rp	K	Rp	K	Rp	K	Rp	K	Rp	K	Rp	K	Rp	K	Rp		
	1.01.01.2.07	Pengadaan Barang Milik Daerah Penunjang Urusan Pemerintah Daerah	Persentase Pengadaan Barang Milik Daerah Penunjang Urusan Perangkat Daerah sesuai ketentuan	100 %	12.907.611.300	100 %	30.097.881.200	100 %	0	0 %	0	0 %	0			0 %	0	0		30.097.881.200	233.18	Kasubbag Umum Dan Kepegawaian			
16	2.15.01.2.07.02	Pengadaan Kendaraan Dinas Operasional atau Lapangan	Jumlah Unit Kendaraan Dinas Operasional atau Lapangan yang Disediakan	334 Unit	12.174.470.000	544 Unit	29.680.848.000	0 Unit	0	0 Unit	0	0 Unit	0			0 Unit	0			544 Unit	29.680.848.000	162.87	243.8	Kasubbag Umum Dan Kepegawaian	
17	2.15.01.2.07.05	Pengadaan Mebel	Jumlah Paket Mebel yang Disediakan	44 Paket	281.041.300	80 Paket	417.033.200	0 Paket	0	0 Paket	0	0 Paket	0			0 Paket	0			80 Paket	417.033.200	181.82	148.39	Kasubbag Umum Dan Kepegawaian	
18	2.15.01.2.07.10	Pengadaan Sarana dan Prasarana Gedung Kantor atau Bangunan Lainnya	Jumlah Unit Sarana dan Prasarana Gedung Kantor atau Bangunan Lainnya yang Disediakan	6 Unit	452.100.000	0 Unit	0	0 Unit	0	0 Unit	0	0 Unit	0			0 Unit	0							Kasubbag Umum Dan Kepegawaian	
				Rata-rata Capaian Kinerja (Sub Kegiatan) (%)												0	0			172.35	196.1				
				Predikat Kinerja (Sub Kegiatan)												Sangat Rendah	Sangat Rendah			Sangat Tinggi	Sangat Tinggi				
	1.01.01.2.08	Penyediaan Jasa Penunjang Urusan Pemerintahan Daerah	Persentase Penyediaan Jasa Penunjang Urusan Perangkat Daerah Yang baik	100 %	5.571.140.719	100 %	1.651.716.150	100 %	873.854.900	25 %	102.414.386	25 %	363.174.818			25 %	363.174.818	25	41.56	25 %	2.014.890.968	25	36.17	Kasubbag Umum Dan Kepegawaian	60%
19	2.15.01.2.08.01	Penyediaan Jasa Surat Menyurat	Jumlah Laporan Penyediaan Jasa Surat Menyurat	60 Laporan	1.217.543.794	4 Laporan	422.018.000	12 Laporan	214.307.400	3 Laporan	0	6 Laporan	79.595.800			6 Laporan	79.595.800	50	37.14	10 Laporan	501.613.800	16.67	41.2	Kasubbag Umum Dan Kepegawaian	135%
20	2.15.01.2.08.02	Penyediaan Jasa Komunikasi, Sumber Daya Air dan Listrik	Jumlah Laporan Penyediaan Jasa Komunikasi, Sumber Daya Air dan Listrik yang Disediakan	60 Laporan	4.353.596.925	8 Laporan	1.229.698.150	12 Laporan	659.547.500	3 Laporan	102.414.386	6 Laporan	283.579.018			6 Laporan	283.579.018	50	43	14 Laporan	1.513.277.168	23.33	34.76	Kasubbag Umum Dan Kepegawaian	116%
				Rata-rata Capaian Kinerja (Sub Kegiatan) (%)												50	40.07			20	37.98				
				Predikat Kinerja (Sub Kegiatan)												Rendah	Rendah			Sangat Rendah	Sangat Rendah				
	1.01.01.2.09	Pemeliharaan Barang Milik Daerah Penunjang Urusan Pemerintahan Daerah	Persentase Pemeliharaan Barang Milik Daerah Penunjang Urusan Perangkat Daerah Yang Baik	100 %	13.731.957.573	100 %	4.817.881.404	100 %	2.992.333.700	25 %	74.829.100	25 %	256.417.644			25 %	256.417.644	25	8.57	25 %	5.074.299.048	25	36.95	Kasubbag Umum Dan Kepegawaian	292%
21	2.15.01.2.09.01	Penyediaan Jasa Pemeliharaan, Biaya Pemeliharaan, dan Pajak Kendaraan Perorangan Dinas atau Kendaraan Dinas Jabatan	Jumlah Kendaraan Perorangan Dinas atau Kendaraan Dinas Jabatan yang Dipelihara dan dibayarkan Pajaknya	90 Unit	971.082.294	0 Unit	0	30 Unit	729.588.500	9 Unit	59.857.100	18 Unit	203.818.704			18 Unit	203.818.704	60	27.94	18 Unit	203.818.704	20	20.99	Kasubbag Umum dan Kepegawaian	215%
22	2.15.01.2.09.02	Penyediaan Jasa Pemeliharaan, Biaya Pemeliharaan, Pajak dan Perizinan Kendaraan Dinas Operasional atau Lapangan	Jumlah Kendaraan Dinas Operasional atau Lapangan yang Dipelihara dan dibayarkan Pajak dan Perizinannya	100 Unit	1.122.640.350	60 Unit	1.225.054.204	0 Unit	0	0 Unit	0	0 Unit	0			0 Unit	0			60 Unit	1.225.054.204	60	109.12	Kasubbag Umum Dan Kepegawaian	
23	2.15.01.2.09.06	Pemeliharaan Peralatan dan Mesin Lainnya	Jumlah Peralatan dan Mesin Lainnya yang Dipelihara	78 Unit	1.881.694.865	26 Unit	486.380.000	13 Unit	289.771.500	2 Unit	0	13 Unit	0			13 Unit	0	100	0	39 Unit	486.380.000	50	25.85	Kasubbag Umum Dan Kepegawaian	
24	2.15.01.2.09.07	Pemeliharaan Aset Tetap Lainnya	Jumlah Aset Tetap Lainnya yang Dipelihara	198 Unit	847.763.122	66 Unit	153.831.400	33 Unit	93.511.200	5 Unit	14.972.000	33 Unit	36.333.940			33 Unit	36.333.940	100	38.86	99 Unit	190.165.340	50	22.43	Kasubbag Umum Dan Kepegawaian	257%
25	2.15.01.2.09.09	Pemeliharaan/Rehabilitasi Gedung Kantor dan Bangunan Lainnya	Jumlah Gedung Kantor dan Bangunan Lainnya yang Dipelihara/Direhabilitasi	20 Unit	6.939.508.302	0 Unit	0	8 Unit	1.879.462.500	0 Unit	0	1 Unit	16.265.000			1 Unit	16.265.000	12.5	0.87	1 Unit	16.265.000	5	0.23	Kasubbag Umum Dan Kepegawaian	1437%
26	2.15.01.2.09.11	Pemeliharaan/Rehabilitasi Sarana dan Prasarana Pendukung Gedung Kantor atau Bangunan Lainnya	Jumlah Sarana dan Prasarana Pendukung Gedung Kantor atau Bangunan Lainnya yang Dipelihara/Direhabilitasi	9 Unit	1.969.268.640	6 Unit	2.952.615.800	0 Unit	0	0 Unit	0	0 Unit	0			0 Unit	0			6 Unit	2.952.615.800	66.67	149.93	Kasubbag Umum dan Kepegawaian	
				Rata-rata Capaian Kinerja (Sub Kegiatan) (%)												68.13	16.92			41.95	54.76				
				Predikat Kinerja (Sub Kegiatan)												Tinggi	Sangat Rendah			Rendah	Rendah				
				Rata-rata Capaian Kinerja (Kegiatan) (%)												21.88	27.38			25	68.31				
				Predikat Kinerja (Kegiatan)												Sangat Rendah	Sangat Rendah			Sangat Rendah	Tinggi				
2	1.01.02	PROGRAM PENGELOLAAN PENDIDIKAN	APK PAUD	79.87 Nilai	939.849.467.592	72.22 Nilai	174.750.386.495	75.87 Nilai	215.986.230.390	61.14 Nilai	7.213.072.500	75.87 Nilai	31.767.403.899			75.87 Nilai	31.767.403.899	100	14.71	75.87 Nilai	206.517.790.394	94.99	21.97	Kepala Bidang Pembinaan PAUD PNF	680%
			APK SD/ sederajat	99.79 Nilai		99.84 Nilai		99.05 Nilai		103.91 Nilai		103.91 Nilai			103.91 Nilai		104.91	0	103.91 Nilai		104.13		Kepala Bidang Pembinaan Pendidikan Dasar		
			APM SD/ sederajat	93.45 Nilai		90.96 Nilai		91.25 Nilai		91.74 Nilai		91.74 Nilai			91.74 Nilai		100.54	0	91.74 Nilai		98.17		Kepala Bidang Pembinaan Pendidikan Dasar		
			APK SMP/ sederajat	84.36 Nilai		89.68 Nilai		82.12 Nilai		109.69 Nilai		109.69 Nilai			109.69 Nilai		133.57	0	109.69 Nilai		130.03		Kepala Bidang Pembinaan Pendidikan Dasar		
			APM SMP/ sederajat	68.08 Nilai		61.66 Nilai		66.08 Nilai		69.54 Nilai		69.54 Nilai			69.54 Nilai		105.24	0	69.54 Nilai		102.14		Kepala Bidang Pembinaan Pendidikan Dasar		
			Angka melanjutkan SD ke SMP	80.67 Nilai		76.48 Nilai		78.89 Nilai		0 Nilai		0 Nilai			0 Nilai		0	0					Kepala Bidang Pembinaan Pendidikan Dasar		
			Angka melanjutkan SMP ke SMA	99.27 Nilai		98.45 Nilai		98.75 Nilai		0 Nilai		0 Nilai			0 Nilai		0	0					Kepala Bidang Pembinaan Pendidikan Dasar		
			Persentase ketersediaan kelompok belajar pada PKBM dikecamatan	100 %		100 %		100 %		0 %		100 %			100 %		100	0	100 %		100		Kepala Bidang Pembinaan PAUD PNF		
	1.01.02.2.01	Pengelolaan Pendidikan Sekolah Dasar	Persentase Kemudahan dan Akses Layanan Pendidikan	14.85 %	445.847.105.226	10.35 %	93.317.891.432	11.85 %	106.783.052.700	0 %	2.767.687.100	0 %	18.205.801.689			0 %	18.205.801.689	0	17.05		111.523.693.121	25.01		KEPALA BIDANG PEMBINAAN PENDIDIKAN DASAR	

No	Kode	Program / Kegiatan / Sub Kegiatan	Indikator Kinerja Program (Outcome) / Kegiatan (Output) / Sub Kegiatan (Sub Output)	Target Renstra Perangkat Daerah Kabupaten Pada Tahun 2026 Akhir Periode Renstra Perangkat Daerah		Realisasi Capaian Kinerja Perangkat Daerah Kabupaten Sampai Dengan Tahun Lalu (2023)		Target Kinerja dan Anggaran Renja Perangkat Daerah Kabupaten Tahun Berjalan 2024 yang dievaluasi		Realisasi Kinerja Pada Triwulan						Realisasi Capaian Kinerja dan Anggaran Renja SKPD 2024yang dievaluasi		Tingkat Capaian Kinerja dan Realisasi Anggaran Renja Perangkat Daerah Tahun 2024 (%)		Realisasi Kinerja dan Anggaran Renstra Perangkat Daerah Kabupaten s/d Tahun 2024				Tingkat Capaian Kinerja dan Realisasi Anggaran Renstra Perangkat Daerah Kabupaten s/d Tahun 2024		Unit Perangkat DaerahPenanggung Jawab	Nilai Efisiensi
										I	II		III	IV													
1	2	3	4	5		6		7		8		9		10	11	12		13=12/7x100%		14=6+12		15=14/5x100%		16	17=K13/Rp13x100%		
				K	Rp	K	Rp	K	Rp	K	Rp	K	Rp	K	Rp	K	Rp	K	Rp	K	Rp	K	Rp				
			Persentase Guru atau Tenaga Kependidikan Bersertifikasi	70 %		58 %		60 %		55.16 %		55.16 %				55.16 %		91.93	0	55.16 %		78.8		KEPALA BIDANG PEMBINAAN PENDIDIKAN DASAR			
			Persentase Guru yang Lulus Sebagai Guru Penggerak	3.68 %		0.2 %		2.14 %		0.22 %		0.22 %				0.22 %		10.28	0	0.22 %		5.98		KEPALA BIDANG PEMBINAAN PENDIDIKAN DASAR			
			Persentase Sekolah Mendapatkan BOS daerah	100 %		0 %		95 %		0 %		0 %				0 %		0	0					KEPALA BIDANG PEMBINAAN PENDIDIKAN DASAR			
			Persentase Sekolah yang Telah Mengupdate Data Dapodik	100 %		100 %		100 %		100 %		100 %				100 %		100	0	100 %		100		KEPALA BIDANG PEMBINAAN PENDIDIKAN DASAR			
			Persentase Sekolah Menggunakan Teknologi Informasi dan Komunikasi (TIK) Untuk Pendidikan	100 %		100 %		100 %		100 %		100 %				100 %		100	0	100 %		100		KEPALA BIDANG PEMBINAAN PENDIDIKAN DASAR			
			Persentase Pendidik yang Menggunakan id Pembelajaran	100 %		97.98 %		100 %		100 %		100 %				100 %		100	0	100 %		100		KEPALA BIDANG PEMBINAAN PENDIDIKAN DASAR			
			Persentase Sekolah yang Mendapatkan Pendampingan	100 %		100 %		100 %		100 %		100 %				100 %		100	0	100 %		100		KEPALA BIDANG PEMBINAAN PENDIDIKAN DASAR			
27	1.01.02.2.01.0001	Pembangunan Unit Sekolah Baru	Jumlah Sekolah Baru yang Telah Dibangun	2 Sekolah	2.872.800.000	0 Sekolah	0	0 Sekolah	0	0 Sekolah	0	0 Sekolah	0			0 Sekolah	0										
28	1.01.02.2.01.0003	Pembangunan Ruang Guru/Kepala Sekolah/TU	Jumlah Ruang Guru/Kepala Sekolah/TU yang Telah Dibangun	5 Ruang	3.830.502.400	0 Ruang	0	1 Ruang	1.127.040.000	0 Ruang	0	0 Ruang	0			0 Ruang	0	0	0								
29	1.01.02.2.01.0004	Pembangunan Ruang Unit Kesehatan Sekolah	Jumlah Ruang Unit Kesehatan Sekolah yang Telah Dibangun	10 Ruang	1.237.259.700	2 Ruang	246.291.388	2 Ruang	314.470.000	0 Ruang	0	0 Ruang	0			0 Ruang	0	0	0	2 Ruang	246.291.388	20	19.91				
30	1.01.02.2.01.0005	Pembangunan Perpustakaan Sekolah	Jumlah Perpustakaan Sekolah yang Telah Dibangun	1 Ruang	245.272.000	1 Ruang	216.714.000	0 Ruang	0	0 Ruang	0	0 Ruang	0			0 Ruang	0			1 Ruang	216.714.000	100	88.36				
31	1.01.02.2.01.0006	Pembangunan Sarana, Prasarana dan Utilitas Sekolah	Jumlah Sarana, Prasarana dan Utilitas Sekolah yang Telah Dibangun	89 Unit	17.809.581.750	58 Unit	8.181.550.794	17 Unit	3.946.568.000	0 Unit	0	0 Unit	0			0 Unit	0	0	0	58 Unit	8.181.550.794	65.17	45.94				
32	1.01.02.2.01.0007	Pembangunan Rumah Dinas Kepala Sekolah/Guru/Penjaga Sekolah	jumlah Pembangunan Rumah Dinas Kepala Sekolah/Guru/Penjaga Sekolah	2 Unit	542.000.000	0 Unit	0	0 Unit	0	0 Unit	0	0 Unit	0			0 Unit	0										
33	1.01.02.2.01.0009	Rehabilitasi Sedang/Berat Ruang Guru/Kepala Sekolah/TU	Jumlah Ruang Guru/Kepala Sekolah/TU yang Telah Direhabilitasi Sedang/Berat	47 Ruang	6.133.400.400	22 Ruang	2.406.147.149	7 Ruang	972.640.000	0 Ruang	0	0 Ruang	0			0 Ruang	0	0	0	22 Ruang	2.406.147.149	46.81	39.23				
35	1.01.02.2.01.0011	Rehabilitasi Sedang/Berat Perpustakaan Sekolah	Jumlah Perpustakaan Sekolah yang Telah Direhabilitasi Sedang/Berat	20 Ruang	1.220.208.200	6 Ruang	844.323.547	3 Ruang	458.220.000	0 Ruang	0	0 Ruang	0			0 Ruang	0	0	0	6 Ruang	844.323.547	30	69.2				
36	1.01.02.2.01.0013	Rehabilitasi Sedang/Berat Rumah Dinas Kepala Sekolah, Guru, Penjaga Sekolah	Jumlah Rumah Dinas Kepala Sekolah, Guru, Penjaga Sekolah yang Telah DiRehabilitasi Sedang/Berat	5 Unit	1.244.692.400	0 Unit	0	2 Unit	376.040.000	0 Unit	0	0 Unit	0			0 Unit	0	0	0								
37	1.01.02.2.01.0014	Pengadaan Mebel Sekolah	Jumlah Mebel sekolah yang Tersedia	6095 Paket	27.077.425.180	2500 Paket	3.979.794.000	6 Paket	6.935.778.000	0 Paket	0	0 Paket	0			0 Paket	0	0	0	2 Paket	3.979.794.000	0.03	14.7				
38	1.01.02.2.01.0015	Pengadaan Alat Rumah Tangga Sekolah	Jumlah Pengadaan Alat Rumah Tangga Sekolah	600 Buah	600.000.000	0 Buah	0	0 Buah	0	0 Buah	0	0 Buah	0			0 Buah	0										
39	1.01.02.2.01.0016	Pengadaan Perlengkapan Sekolah	Jumlah Perlengkapan Sekolah yang Tersedia	217 Paket	41.118.096.272	2 Paket	247.940.000	10 Paket	12.610.331.200	0 Paket	0	0 Paket	0			0 Paket	0	0	0	2 Paket	247.940.000	0.92	0.6				
40	1.01.02.2.01.0021	Penyediaan Biaya Personil Peserta Didik Sekolah Dasar	Jumlah Peserta Didik Sekolah Menengah Atas yang Menerima Biaya Personil Peserta Didik	6.781 Orang	3.815.525.000	0 Orang	0	1685 Orang	877.500.000	0 Orang	0	0 Orang	9.920.000			0 Orang	9.920.000	0	1.13		9.920.000		0.26				
41	1.01.02.2.01.0022	Pengadaan Alat Praktik dan Peraga Siswa	Jumlah Alat Praktik dan Peraga Siswa yang Tersedia	3.666 Paket	21.873.700.000	11 Paket	1.490.940.000	3650 Paket	3.650.000.000	0 Paket	0	0 Paket	0			0 Paket	0	0	0	11 Paket	1.490.940.000	300.05	6.82				
42	1.01.02.2.01.0025	Pembinaan Minat, Bakat dan Kreativitas Siswa	Jumlah Siswa yang Mengikuti Ajang Kompetisi/Lomba Akademik dan Non Akademik	12.825 Peserta Didik	4.838.951.377	1000 Peserta Didik	1.493.722.090	515 Peserta Didik	1.079.676.700	0 Peserta Didik	160.000	515 Peserta Didik	162.144.700			515 Peserta Didik	162.144.700	100	15.02	1 Peserta Didik	1.655.866.790	7.8	34.22		666%		
43	1.01.02.2.01.0026	Penyediaan Pendidik dan Tenaga Kependidikan bagi Satuan Pendidikan Sekolah Dasar	Jumlah Pendidik dan Tenaga Kependidikan yang Tersedia pada Satuan Pendidikan Sekolah Dasar	62988 Orang	84.312.185.500	3930 Orang	22.722.100.000	15468 Orang	19.862.050.000	3102 Orang	2.663.480.000	5680 Orang	8.036.960.000			5680 Orang	8.036.960.000	36.72	40.46	9 Orang	30.759.060.000	0.01	36.48		91%		
44	1.01.02.2.01.0027	Pengembangan Karir Pendidik dan Tenaga Kependidikan pada Satuan Pendidikan Sekolah Dasar	Jumlah Pendidik dan Tenaga Kependidikan SD yang mendapatkan pelatihan pengembangan karir	10 Orang	621.220.800	1310 Orang	9.283.600.000	0 Orang	0	0 Orang	0	0 Orang	0			0 Orang	0			1310 Orang	9.283.600.000	13	1				
45	1.01.02.2.01.0028	Pembinaan Kelembagaan dan Manajemen Sekolah	Jumlah Sekolah Menengah Dasar yang Dilaksanakan Pembinaan Kelembagaan dan manajemen sekolah	1.052 Satuan Pendidikan	21.356.007.020	176 Satuan Pendidikan	240.139.372	176 Satuan Pendidikan	769.519.000	10 Satuan Pendidikan	0	10 Satuan Pendidikan	113.306.717			10 Satuan Pendidikan	113.306.717	5.68	14.72	186 Satuan Pendidikan	353.446.089	17	1.66		39%		
46	1.01.02.2.01.0029	Pengelolaan Dana BOS Sekolah Dasar	Jumlah Sekolah Dasar yang Mengelola Dana BOS	882 Satuan Pendidikan	61.399.088.069	579 Satuan Pendidikan	25.549.644.952	352 Satuan Pendidikan	11.017.920.000	0 Satuan Pendidikan	0	176 Satuan Pendidikan	4.286.101.012			176 Satuan Pendidikan	4.286.101.012	50	38.9	755 Satuan Pendidikan	29.835.745.964	85.6	48.59		129%		
47	1.01.02.2.01.0030	Peningkatan Kapasitas Pengelolaan Dana BOS Sekolah Dasar	Jumlah Tenaga Pengelola yang Meningkatkan Kapasitasnya dalam Pengelolaan Dana BOS Sekolah Dasar	323 Orang	20.405.642.650	80 Orang	303.627.261	200 Orang	6.104.315.000	0 Orang	4.775.000	100 Orang	47.562.000			100 Orang	47.562.000	50	0.78	180 Orang	351.189.261	55.73	1.72		6410%		
48	1.01.02.2.01.0038	Koordinasi, Perencanaan, Supervisi dan Evaluasi Layanan di Bidang Pendidikan	Jumlah Dokumen Hasil Koordinasi, Perencanaan, Supervisi dan Evaluasi Layanan di Bidang Pendidikan	60 Dokumen	5.072.769.628	0 Dokumen	247.560.000	20 Dokumen	1.532.558.800	6 Dokumen	99.272.100	10 Dokumen	187.581.010			10 Dokumen	187.581.010	50	12.24	10 Dokumen	435.141.010	16.67	8.58		408%		

No	Kode	Program / Kegiatan / Sub Kegiatan	Indikator Kinerja Program (Outcome) / Kegiatan (Output) / Sub Kegiatan (Sub Output)	Target Renstra Perangkat Daerah Kabupaten Pada Tahun 2026 Akhir Periode Renstra Perangkat Daerah		Realisasi Capaian Kinerja Perangkat Daerah Kabupaten Sampai Dengan Tahun Lalu (2023)		Target Kinerja dan Anggaran Renja Perangkat Daerah Kabupaten Tahun Berjalan 2024 yang dievaluasi		Realisasi Kinerja Pada Triwulan						Realisasi Capaian Kinerja dan Anggaran Renja SKPD 2024yang dievaluasi		Tingkat Capaian Kinerja dan Realisasi Anggaran Renja Perangkat Daerah Tahun 2024 (%)		Realisasi Kinerja dan Anggaran Renstra Perangkat Daerah Kabupaten s/d Tahun 2024		Tingkat Capaian Kinerja dan Realisasi Anggaran Renstra Perangkat Daerah Kabupaten s/d Tahun 2024		Unit Perangkat DaerahPenanggung Jawab	Nilai Efisiensi
										I		II		III	IV										
1	2	3	4	5		6		7		8		9		10	11	12		13=12/7x100%		14=6+12		15=14/5x100%		16	17=K13/Rp13x100%
				K	Rp	K	Rp	K	Rp	K	Rp	K	Rp	K	Rp	K	Rp	K	Rp	K	Rp	K	Rp		
49	1.01.02.2.01.0046	Pengadaan Perlengkapan Peserta Didik	Jumlah Perlengkapan Peserta Didik yang Tersedia	19.899 Unit	7.934.926.600	5291 Unit	989.478.000	0 Unit	0	0 Unit	0	0 Unit	0			0 Unit	0			5291 Unit	989.478.000	26	12.47		
50	1.01.02.2.01.0047	Pembangunan Ruang Kelas Baru	Jumlah Ruang Kelas Baru yang Bertambah	12 Ruang	4.697.552.000	2 Ruang	440.904.470	7 Ruang	1.419.200.000	0 Ruang	0	0 Ruang	0			0 Ruang	0	0	0	2 Ruang	440.904.470	16.67	9.39		
51	1.01.02.2.01.0048	Rehabilitasi Sedang/Berat Sarana, Prasarana dan Utilitas Sekolah	Jumlah Sarana, Prasarana dan Utilitas Sekolah yang Telah Direhabilitasi Sedang/Berat	48 Unit	8.135.119.400	2 Unit	197.127.000	21 Unit	2.767.740.000	0 Unit	0	0 Unit	0			0 Unit	0	0	0	2 Unit	197.127.000	4.17	2.42		
52	1.01.02.2.01.0049	Bimbingan Teknis, Pelatihan, dan/atau Magang/PKL untuk Peningkatan Kapasitas Bidang Pendidikan	Jumlah Peserta Bimbingan Teknis, Pelatihan, dan/atau Magang/PKL untuk Peningkatan Kapasitas Bidang Pendidikan yang dilaksanakan	22890 Orang	49.567.044.780	0 Orang	0	7630 Orang	14.974.938.000	0 Orang	0	0 Orang	5.362.226.250			0 Orang	5.362.226.250	0	35.81		5.362.226.250	10.82			
53	1.01.02.2.01.0050	Penyelenggaraan Proses Belajar Bagi Peserta Didik	Jumlah Satuan Pendidikan yang Menyelenggarakan Proses Belajar	528 Satuan Pendidikan	1.648.479.300	176 Satuan Pendidikan	474.525.500	176 Satuan Pendidikan	498.030.000	0 Satuan Pendidikan	0	0 Satuan Pendidikan	0			0 Satuan Pendidikan	0	0	0	176 Satuan Pendidikan	474.525.500	33.33	28.79		
54	1.01.02.2.01.0051	Rehabilitasi Sedang/Berat Ruang Kelas Sekolah	Jumlah Ruang Kelas Sekolah yang Telah Direhabilitasi Sedang/Berat	180 Ruang	46.237.654.800	52 Ruang	13.761.761.909	62 Ruang	15.488.518.000	0 Ruang	0	0 Ruang	0			0 Ruang	0	0	0	52 Ruang	13.761.761.909	28.89	29.76		
			Rata-rata Capaian Kinerja (Sub Kegiatan) (%)															13.92	7.57			43.39	23.22		
			Predikat Kinerja (Sub Kegiatan)															Sangat Rendah	Sangat Rendah			Rendah	Sangat Rendah		
	1.01.02.2.02	Pengelolaan Pendidikan Sekolah Menengah Pertama	Persentase Kemudahan dan Akses Layanan Pendidikan	13.1 %	183.954.871.546	8 %	27.848.822.910	9.7 %	39.762.825.200	0 %	1.070.580.000	0 %	4.353.751.430			0 %	4.353.751.430	0	10.95		32.202.574.340	17.51		KEPALA BIDANG PEMBINAAN PENDIDIKAN DASAR	
			Persentase Guru atau Tenaga Kependidikan Bersertifikasi	70 %		58 %		60 %		53.11 %		53.11 %			53.11 %		88.52	0	53.11 %		75.87			KEPALA BIDANG PEMBINAAN PENDIDIKAN DASAR	
			Persentase Guru yang Lulus Sebagai Guru Penggerak	2.58 %		0 %		2.26 %		0.37 %		0.37 %			0.37 %		16.37	0	0.37 %		14.34			KEPALA BIDANG PEMBINAAN PENDIDIKAN DASAR	
			Persentase Sekolah Mendapatkan BOS Daerah	100 %		0 %		95 %		0 %		0 %			0 %		0	0						KEPALA BIDANG PEMBINAAN PENDIDIKAN DASAR	
			Persentase Sekolah yang Telah Mengupdate Data Dapodik	100 %		100 %		100 %		100 %		100 %			100 %		100	0	100 %		100			KEPALA BIDANG PEMBINAAN PENDIDIKAN DASAR	
			Persentase Sekolah Menggunakan Teknologi Informasi dan Komunikasi (TIK) untuk Pendidikan	100 %		100 %		100 %		100 %		100 %			100 %		100	0	100 %		100			KEPALA BIDANG PEMBINAAN PENDIDIKAN DASAR	
			Persentase Pendidik yang Menggunakan id Pembelajaran	100 %		100 %		100 %		100 %		100 %			100 %		100	0	100 %		100			KEPALA BIDANG PEMBINAAN PENDIDIKAN DASAR	
			Persentase Sekolah yang Mendapatkan Pendampingan	100 %		100 %		100 %		100 %		100 %			100 %		100	0	100 %		100			KEPALA BIDANG PEMBINAAN PENDIDIKAN DASAR	
55	1.01.02.2.02.0001	Pembangunan Unit Sekolah Baru (USB)	Jumlah geedung untuk unit sekolah yang dibangun	7 Gedung	3.475.500.000	0 Gedung	0	0 Gedung	0	0 Gedung	0	0 Gedung	0			0 Gedung	0							JF ANALIS KEBIJAKAN AHLI MUDA	
56	1.01.02.2.02.0003	Pembangunan Ruang Guru/Kepala Sekolah/TU	Jumlah Ruang Guru/Kepala Sekolah/TU yang Telah Dibangun	8 Ruang	3.908.504.750	1 Ruang	518.444.151	5 Ruang	1.674.992.000	0 Ruang	0	0 Ruang	0			0 Ruang	0	0	0	1 Ruang	518.444.151	12.5	13.26	JF ANALIS KEBIJAKAN AHLI MUDA	
57	1.01.02.2.02.0004	Pembangunan Ruang Unit Kesehatan Sekolah	Jumlah Ruang Unit Kesehatan Sekolah yang Telah Dibangun	7 Ruang	2.530.193.700	1 Ruang	358.673.786	4 Ruang	821.870.000	0 Ruang	0	0 Ruang	0			0 Ruang	0	0	0	1 Ruang	358.673.786	14.29	14.18	JF ANALIS KEBIJAKAN AHLI MUDA	
58	1.01.02.2.02.0005	Pembangunan Perpustakaan Sekolah	Jumlah sekolah yang terpenuhi Perpustakaan Sekolah	4 Sekolah	549.330.550	0 Sekolah	0	0 Sekolah	0	0 Sekolah	0	0 Sekolah	0			0 Sekolah	0							JF ANALIS KEBIJAKAN AHLI MUDA	
59	1.01.02.2.02.0006	Pembangunan Laboratorium	Jumlah Ruang Laboratorium yang Telah Dibangun	6 Ruang	1.768.916.150	1 Ruang	680.461.875	1 Ruang	389.000.000	0 Ruang	0	0 Ruang	0			0 Ruang	0	0	0	1 Ruang	680.461.875	16.67	38.47	JF ANALIS KEBIJAKAN AHLI MUDA	
60	1.01.02.2.02.0007	Pembangunan Ruang Serba Guna/Aula	Jumlah Pembangunan Ruang Serba Guna/Aula	4 Sekolah	1.222.000.000	0 Sekolah	0	0 Sekolah	0	0 Sekolah	0	0 Sekolah	0			0 Sekolah	0								
61	1.01.02.2.02.0010	Pembangunan Fasilitas Parkir	Jumlah Pembangunan Fasilitas Parkir	2 Sekolah	646.650.000	0 Sekolah	0	0 Sekolah	0	0 Sekolah	0	0 Sekolah	0			0 Sekolah	0								
62	1.01.02.2.02.0011	Pembangunan Kantin Sekolah	jumlah Pembangunan Kantin Sekolah	6 Sekolah	654.050.000	0 Sekolah	0	0 Sekolah	0	0 Sekolah	0	0 Sekolah	0			0 Sekolah	0								
63	1.01.02.2.02.0012	Pembangunan Sarana, Prasarana dan Utilitas Sekolah	Jumlah Sarana, Prasarana dan Utilitas Sekolah yang Telah Dibangun	32 Unit	17.352.083.000	12 Unit	2.019.629.528	7 Unit	4.455.300.000	0 Unit	0	0 Unit	0			0 Unit	0	0	0	12 Unit	2.019.629.528	37.5	11.64	JF ANALIS KEBIJAKAN AHLI MUDA	
64	1.01.02.2.02.0014	Rehabilitasi Sedang/Berat Ruang Kelas Sekolah	Jumlah Ruang kelas sekolah yang Telah Direhabilitasi Sedang/Berat	25 Ruang	7.276.049.550	0 Ruang	0	8 Ruang	1.902.940.000	0 Ruang	0	0 Ruang	0			0 Ruang	0	0	0					JF ANALIS KEBIJAKAN AHLI MUDA	
65	1.01.02.2.02.0016	Rehabilitasi Sedang/Berat Ruang Unit Kesehatan Sekolah	Jumlah Ruang Unit Kesehatan Sekolah yang Telah Direhabilitasi Sedang/Berat	10 Ruang	1.797.495.200	0 Ruang	0	3 Ruang	568.120.000	0 Ruang	0	0 Ruang	0			0 Ruang	0	0	0					JF ANALIS KEBIJAKAN AHLI MUDA	
66	1.01.02.2.02.0017	Rehabilitasi Sedang/Berat Perpustakaan Sekolah	Jumlah Perpustakaan Sekolah yang Telah Direhabilitasi Sedang/Berat	10 Ruang	2.889.058.600	0 Ruang	0	4 Ruang	681.160.000	0 Ruang	0	0 Ruang	0			0 Ruang	0	0	0					JF ANALIS KEBIJAKAN AHLI MUDA	

No	Kode	Program / Kegiatan / Sub Kegiatan	Indikator Kinerja Program (Outcome) / Kegiatan (Output) / Sub Kegiatan (Sub Output)	Target Renstra Perangkat Daerah Kabupaten Pada Tahun 2026 Akhir Periode Renstra Perangkat Daerah		Realisasi Capaian Kinerja Perangkat Daerah Kabupaten Sampai Dengan Tahun Lalu (2023)		Target Kinerja dan Anggaran Renja Perangkat Daerah Kabupaten Tahun Berjalan 2024 yang dievaluasi		Realisasi Kinerja Pada Triwulan						Realisasi Capaian Kinerja dan Anggaran Renja SKPD 2024yang dievaluasi		Tingkat Capaian Kinerja dan Realisasi Anggaran Renja Perangkat Daerah Tahun 2024 (%)		Realisasi Kinerja dan Anggaran Renstra Perangkat Daerah Kabupaten s/d Tahun 2024		Tingkat Capaian Kinerja dan Realisasi Anggaran Renstra Perangkat Daerah Kabupaten s/d Tahun 2024		Unit Perangkat DaerahPenanggung Jawab	Nilai Efisiensi
										I		II		III	IV										
1	2	3	4	5		6		7		8		9		10	11	12		13=12/7x100%		14=6+12		15=14/5x100%		16	17=K13/Rp13x100%
				K	Rp	K	Rp	K	Rp	K	Rp	K	Rp	K	Rp	K	Rp	K	Rp	K	Rp	K	Rp		
67	1.01.02.2.02.0018	Rehabilitasi Sedang/Berat Laboratorium	Jumlah Laboratorium yang Telah Direhabilitasi Sedang/Berat	11 Ruang	2.585.731.050	0 Ruang	0	4 Ruang	805.580.000	0 Ruang	0	0 Ruang	0			0 Ruang	0	0	0					JF ANALIS KEBIJAKAN AHLI MUDA	
68	1.01.02.2.02.0019	Rehabilitasi Sedang/Berat Ruang Serba Guna/Aula	jumlah Ruang Serba Guna/Aula yang direhab	2 Sekolah	350.000.000	0 Sekolah	0	0 Sekolah	0	0 Sekolah	0	0 Sekolah	0			0 Sekolah	0								
69	1.01.02.2.02.0021	Rehabilitasi Sedang/Berat Rumah Dinas Kepala Sekolah/Guru/Penjaga Sekolah	jumlah Rumah Dinas Kepala Sekolah/Guru/Penjaga Sekolah yang direhab	2 Sekolah	445.500.000	0 Sekolah	0	0 Sekolah	0	0 Sekolah	0	0 Sekolah	0			0 Sekolah	0								
70	1.01.02.2.02.0024	Rehabilitasi Sedang/Berat Sarana, Prasarana dan Utilitas Sekolah	Jumlah Sarana, Prasarana dan Utilitas Sekolah yang Telah Direhabilitasi Sedang/Berat	32 Unit	8.449.464.700	0 Unit	0	7 Unit	1.830.820.000	0 Unit	0	0 Unit	0			0 Unit	0	0	0					JF ANALIS KEBIJAKAN AHLI MUDA	
71	1.01.02.2.02.0025	Pengadaan Mebel Sekolah	Jumlah Mebel Sekolah yang Tersedia	10 Paket	7.375.257.264	0 Paket	0	6 Paket	2.228.174.400	0 Paket	0	0 Paket	0			0 Paket	0	0	0					JF ANALIS KEBIJAKAN AHLI MUDA	
72	1.01.02.2.02.0026	Pengadaan Alat Rumah Tangga Sekolah	Jumlah perlatan rumah tangga sekolah yang dipenuhi	30 Unit	450.000.000	0 Unit	0	0 Unit	0	0 Unit	0	0 Unit	0			0 Unit	0								
73	1.01.02.2.02.0027	Pengadaan Perlengkapan Sekolah	Jumlah Perlengkapan Sekolah yang Tersedia	1292 Paket	25.961.335.208	1252 Paket	2.026.360.000	2 Paket	6.853.176.800	0 Paket	0	0 Paket	0			0 Paket	0	0	0	1 Paket	2.026.360.000	0.08	7.81	JF ANALIS KEBIJAKAN AHLI MUDA	
74	1.01.02.2.02.0032	Penyediaan Biaya Personil Peserta Didik Sekolah Menengah Pertama	Jumlah Peserta didik Sekolah Menengah Pertama yang Menerima Biaya Personil Peserta Didik	5004 Peserta Didik	15.673.441.200	1415 Peserta Didik	1.130.491.500	735 Peserta Didik	637.520.000	0 Peserta Didik	3.780.000	0 Peserta Didik	11.850.000			0 Peserta Didik	11.850.000	0	1.86	1 Peserta Didik	1.142.341.500	0.02	7.29	JF PENGEMBANG PENILAIAN PENDIDIKAN AHLI MUDA	
75	1.01.02.2.02.0035	Pengadaan Alat Praktik dan Peraga Siswa	Jumlah Alat Praktik dan Peraga Siswa yang Tersedia	2.048 Paket	7.494.590.000	0 Paket	0	2038 Paket	2.208.775.000	0 Paket	0	0 Paket	0			0 Paket	0	0	0					JF ANALIS KEBIJAKAN AHLI MUDA	
76	1.01.02.2.02.0038	Pembinaan Minat, Bakat dan Kreativitas Siswa	Jumlah Siswa yang Mengikuti Ajang Kompetisi/Lomba Akademik dan Non Akademik	4811 Peserta Didik	4.143.427.920	1115 Peserta Didik	931.730.000	515 Peserta Didik	951.432.000	0 Peserta Didik	0	515 Peserta Didik	24.475.000			515 Peserta Didik	24.475.000	100	2.57	1 Peserta Didik	956.205.000	0.02	23.08	JF PENGEMBANG PENILAIAN PENDIDIKAN AHLI MUDA	3891%
77	1.01.02.2.02.0039	Penyediaan Pendidik dan Tenaga Kependidikan bagi Satuan Pendidikan Sekolah Menengah Pertama	Jumlah Pendidik dan Tenaga Kependidikan yang Tersedia pada Satuan Pendidikan Sekolah Menengah Pertama	30168 Orang	37.550.013.500	2544 Orang	11.527.250.000	7116 Orang	8.920.850.000	1275 Orang	1.066.800.000	2461 Orang	3.133.800.000			2461 Orang	3.133.800.000	34.58	35.13	5 Orang	14.661.050.000	0.02	39.04		98%
78	1.01.02.2.02.0040	Pengembangan Karir Pendidik dan Tenaga Kependidikan pada Satuan Pendidikan Sekolah Menengah Pertama	Jumlah PTK yang mengikuti kegiatan pelatihan pengembangan karir	4 Kegiatan	153.000.000	0 Kegiatan	0	0 Kegiatan	0	0 Kegiatan	0	0 Kegiatan	0			0 Kegiatan	0								
79	1.01.02.2.02.0041	Pembinaan Kelembagaan dan Manajemen Sekolah	Jumlah Sekolah Menengah Pertama yang Dilaksanakan Pembinaan	156 Satuan Pendidikan	8.429.387.200	0 Satuan Pendidikan	0	26 Satuan Pendidikan	348.580.000	3 Satuan Pendidikan	0	3 Satuan Pendidikan	0			3 Satuan Pendidikan	0	11.54	0	3 Satuan Pendidikan		1.92		JF ANALIS KEBIJAKAN AHLI MUDA	
80	1.01.02.2.02.0042	Pengelolaan Dana BOS Sekolah Menengah Pertama	Jumlah Sekolah Menengah pertama yang Mengelola Dana BOS	130 Satuan Pendidikan	15.932.349.244	80 Satuan Pendidikan	6.432.418.617	52 Satuan Pendidikan	2.889.600.000	0 Satuan Pendidikan	0	26 Satuan Pendidikan	1.169.161.430			26 Satuan Pendidikan	1.169.161.430	50	40.46	106 Satuan Pendidikan	7.601.580.047	81.54	47.71	JF PENGEMBANG PENILAIAN PENDIDIKAN AHLI MUDA	124%
81	1.01.02.2.02.0043	Peningkatan Kapasitas Pengelolaan Dana BOS Sekolah Menengah Pertama	jumlah kegiatan pelatihan Peningkatan Kapasitas Pengelolaan Dana BOS Sekolah Menengah Pertama	3 Kegiatan	100.000.000	0 Kegiatan	0	0 Kegiatan	0	0 Kegiatan	0	0 Kegiatan	0			0 Kegiatan	0								
82	1.01.02.2.02.0051	Koordinasi, Perencanaan, Supervisi dan Evaluasi Layanan di Bidang Pendidikan	Jumlah Dokumen Hasil Koordinasi, Perencanaan, Supervisi dan Evaluasi Layanan di Bidang Pendidikan	36 Dokumen	554.461.410	0 Dokumen	138.025.000	10 Dokumen	167.511.000	0 Dokumen	0	4 Dokumen	14.465.000			4 Dokumen	14.465.000	40	8.64	4 Dokumen	152.490.000	11.11	27.5	JF PENGEMBANG KURIKULUM AHLI MUDA	463%
83	1.01.02.2.02.0058	Penyelenggaraan Proses Belajar bagi Peserta Didik	Jumlah Peserta Didik yang Mengikuti Proses Belajar	78 Satuan Pendidikan	808.914.350	26 Satuan Pendidikan	170.670.100	26 Satuan Pendidikan	244.385.000	0 Satuan Pendidikan	0	0 Satuan Pendidikan	0			0 Satuan Pendidikan	0	0	0	26 Satuan Pendidikan	170.670.100	33.33	21.1	JF PENGEMBANG KURIKULUM AHLI MUDA	
84	1.01.02.2.02.0059	Pembangunan Ruang Kelas Baru	Jumlah Ruang Kelas Baru yang Bertambah	6 Ruang	2.244.577.200	7 Ruang	1.914.668.353	1 Ruang	678.120.000	0 Ruang	0	0 Ruang	0			0 Ruang	0	0	0	7 Ruang	1.914.668.353	116.67	85.3	JF ANALIS KEBIJAKAN AHLI MUDA	
85	1.01.02.2.02.0064	Rehabilitasi Sedang/Berat Ruang Guru/Kepala Sekolah/TU	Jumlah Ruang Guru/Kepala Sekolah/TU yang Telah Direhabilitasi Sedang/Berat	12 Ruang	1.183.589.800	0 Ruang	0	3 Ruang	504.919.000	0 Ruang	0	0 Ruang	0			0 Ruang	0	0	0					JF ANALIS KEBIJAKAN AHLI MUDA	
				Rata-rata Capaian Kinerja (Sub Kegiatan) (%)														11.24	4.22			25.05	28.03		
				Predikat Kinerja (Sub Kegiatan)														Sangat Rendah	Sangat Rendah			Sangat Rendah	Sangat Rendah		
	1.01.02.2.03	Pengelolaan Pendidikan Anak Usia Dini (PAUD)	Persentase jumlah PAUD yang berakredetasi minimal B	67.96 %	249.689.110.389	46.5 %	44.962.084.725	62.69 %	54.690.260.790	0 %	2.258.365.400	0 %	6.696.670.780			0 %	6.696.670.780	0	12.24		51.658.755.505		20.69	Kepala Bidang Pembinaan PAUD PNF	
			Persentase lembaga PAUD yang telah dinegerikan	28.57 %		28.57 %		28.57 %		0 %		0 %			0 %		0	0						Kepala Bidang Pembinaan PAUD PNF	
			Persentase pendidik PAUD yang S-1 dan D4	93.09 %		93.09 %		93.09 %		0 %		0 %			0 %		0	0						Kepala Bidang Pembinaan PAUD PNF	
			Persentase lembaga PAUD mendapatkan BOP Daerah	100 %		0 %		100 %		0 %		0 %			0 %		0	0						Kepala Bidang Pembinaan PAUD PNF	
			Persentase lembaga PAUD yang telah valid dan updating data Dapodik PAUD	100 %		100 %		100 %		0 %		0 %			0 %		0	0						Kepala Bidang Pembinaan PAUD PNF	
86	1.01.02.2.03.0002	Pembangunan Sarana, Prasarana dan Utilitas PAUD	Jumlah Sarana, Prasarana dan Utilitas PAUD yang Telah Dibangun	298 Unit	61.403.629.350	30 Unit	4.142.471.270	46 Unit	8.224.124.050	0 Unit	11.200.000	0 Unit	11.200.000			0 Unit	11.200.000	0	0.14	30 Unit	4.153.671.270	10.07	6.76	JF ANALIS KEBIJAKAN AHLI MUDA	
87	1.01.02.2.03.0003	Rehabilitasi Sedang/Berat Gedung/Ruang Kelas/Ruang Guru PAUD	Jumlah Gedung/Ruang Kelas/Ruang Guru PAUD yang Telah Direhabilitasi Sedang/Berat	119 Unit	22.715.448.422	10 Unit	1.570.868.428	29 Unit	5.961.621.200	0 Unit	0	0 Unit	0			0 Unit	0	0	0	10 Unit	1.570.868.428	8.4	6.92	JF ANALIS KEBIJAKAN AHLI MUDA	

No	Kode	Program / Kegiatan / Sub Kegiatan	Indikator Kinerja Program (Outcome) / Kegiatan (Output) / Sub Kegiatan (Sub Output)	Target Renstra Perangkat Daerah Kabupaten Pada Tahun 2026 Akhir Periode Renstra Perangkat Daerah		Realisasi Capaian Kinerja Perangkat Daerah Kabupaten Sampai Dengan Tahun Lalu (2023)		Target Kinerja dan Anggaran Renja Perangkat Daerah Kabupaten Tahun Berjalan 2024 yang dievaluasi		Realisasi Kinerja Pada Triwulan						Realisasi Capaian Kinerja dan Anggaran Renja SKPD 2024yang dievaluasi		Tingkat Capaian Kinerja dan Realisasi Anggaran Renja Perangkat Daerah Tahun 2024 (%)		Realisasi Kinerja dan Anggaran Renstra Perangkat Daerah Kabupaten s/d Tahun 2024		Tingkat Capaian Kinerja dan Realisasi Anggaran Renstra Perangkat Daerah Kabupaten s/d Tahun 2024		Unit Perangkat DaerahPenanggung Jawab	Nilai Efisiensi
										I		II		III	IV										
1	2	3	4	5		6		7		8		9		10	11	12		13=12/7x100%		14=6+12		15=14/5x100%		16	17=K13/Rp13x100%
				K	Rp	K	Rp	K	Rp	K	Rp	K	Rp	K	Rp	K	Rp	K	Rp	K	Rp	K	Rp		
88	1.01.02.2.03.0004	Rehabilitasi Sedang/Berat Pembangunan Sarana, Prasarana dan Utilitas PAUD	Jumlah Sarana, Prasarana dan Utilitas PAUD yang Telah Direhabilitasi Sedang/Berat	35 Unit	3.535.807.850	0 Unit	0	9 Unit	1.007.260.000	0 Unit	0	0 Unit	0			0 Unit	0	0	0					JF ANALIS KEBIJAKAN AHLI MUDA	
89	1.01.02.2.03.0007	Pengadaan Mebel PAUD	Jumlah Mebel PAUD yang Tersedia	391 Paket	4.780.043.587	0 Paket	0	369 Paket	1.438.517.700	0 Paket	0	0 Paket	0			0 Paket	0	0	0					JF ANALIS KEBIJAKAN AHLI MUDA	
90	1.01.02.2.03.0008	Pengadaan Alat Rumah Tangga PAUD	Jumlah Alat Rumah Tangga PAUD yang Tersedia	10 Paket	500.000.000	0 Paket	0	0 Paket	0	0 Paket	0	0 Paket	0			0 Paket	0								
91	1.01.02.2.03.0009	Pengadaan Perlengkapan PAUD	Jumlah perlengkapan PAUD yang Tersedia	648 Paket	8.149.892.969	1 Paket	198.027.400	634 Paket	2.187.999.900	0 Paket	0	0 Paket	0			0 Paket	0	0	0	1 Paket	198.027.400	0.15	2.43	JF ANALIS KEBIJAKAN AHLI MUDA	
92	1.01.02.2.03.0011	Penyediaan Biaya Personil Peserta Didik PAUD	jumlah peserta didik PAUD yang menerima bantuan biaya	750 Anak	450.000.000	0 Anak	0	0 Anak	0	0 Anak	0	0 Anak	0			0 Anak	0								
93	1.01.02.2.03.0012	Pengadaan Alat Praktik dan Peraga Siswa PAUD	Jumlah Alat Praktik dan Peraga PAUD yang Tersedia	156 Paket	2.320.202.126	4 Paket	1.413.912.000	29 Paket	279.794.600	0 Paket	0	0 Paket	0			0 Paket	0	0	0	4 Paket	1.413.912.000	2.56	60.94	JF ANALIS KEBIJAKAN AHLI MUDA	
94	1.01.02.2.03.0013	Penyelenggaraan Proses Belajar PAUD	Jumlah Peserta Didik PAUD yang Mengikuti Proses Belajar	2.856 Peserta Didik	13.605.435.591	844 Peserta Didik	820.066.264	439 Peserta Didik	3.734.155.390	0 Peserta Didik	0	439 Peserta Didik	30.737.300			439 Peserta Didik	30.737.300	100	0.82	1 Peserta Didik	850.803.564	35.01	6.25	JF PENGEMBANG PENILAIAN PENDIDIKAN AHLI MUDA	12195%
95	1.01.02.2.03.0015	Penyediaan Pendidik dan Tenaga Kependidikan bagi Satuan PAUD	Jumlah Pendidik dan Tenaga Kependidikan yang Tersedia pada PAUD	38520 Orang	54.714.359.700	2600 Orang	14.596.320.000	7800 Orang	12.567.435.000	1950 Orang	483.260.000	7426 Orang	4.776.059.200			7426 Orang	4.776.059.200	95.21	38	10 Orang	19.372.379.200	0.03	35.41	JF PENGEMBANG PENILAIAN PENDIDIKAN AHLI MUDA	251%
96	1.01.02.2.03.0016	Pengembangan Karir Pendidik dan Tenaga Kependidikan pada Satuan Pendidikan PAUD	Jumlah Pendidik dan Tenaga Kependidikan yang Mendapatkan Fasilitas Kenaikan Pangkat/Golongan, Pemberian Promosi, Peningkatan Kompetensi dan Kualifikasi	425 Orang	6.677.096.314	206 Orang	5.781.903.406	86 Orang	747.489.400	3 Orang	9.676.400	11 Orang	100.152.325			11 Orang	100.152.325	12.79	13.4	217 Orang	5.882.055.731	51.06	88.09	JF PENGEMBANG PENILAIAN PENDIDIKAN AHLI MUDA	95%
97	1.01.02.2.03.0017	Pembinaan Kelembagaan dan Manajemen PAUD	Jumlah PAUD yang Dilaksanakan Pembinaan Kelembagaan dan Manajemen	1.215 Satuan Pendidikan	2.417.089.280	145 Satuan Pendidikan	210.385.347	243 Satuan Pendidikan	502.208.000	0 Satuan Pendidikan	0	0 Satuan Pendidikan	4.680.000			0 Satuan Pendidikan	4.680.000	0	0.93	145 Satuan Pendidikan	215.065.347	11	8.9	JF ANALIS KEBIJAKAN AHLI MUDA	
98	1.01.02.2.03.0018	Pengelolaan Dana BOP PAUD	Jumlah PAUD yang Mengelola Dana BOP	1360 Satuan Pendidikan	27.213.210.200	673 Satuan Pendidikan	10.621.370.000	486 Satuan Pendidikan	7.652.500.200	242 Satuan Pendidikan	1.754.229.000	484 Satuan Pendidikan	1.757.709.000			484 Satuan Pendidikan	1.757.709.000	99.59	22.97	1 Satuan Pendidikan	12.379.079.000	0.07	45.49	JF PENGEMBANG PENILAIAN PENDIDIKAN AHLI MUDA	434%
99	1.01.02.2.03.0028	Pembangunan Ruang Guru/Kepala Sekolah/TU	Jumlah Ruang Guru/Kepala Sekolah/TU yang Telah Dibangun	38 Ruang	9.257.570.000	25 Ruang	5.606.760.610	9 Ruang	1.502.510.000	0 Ruang	0	0 Ruang	0			0 Ruang	0	0	0	25 Ruang	5.606.760.610	65.79	60.56	JF ANALIS KEBIJAKAN AHLI MUDA	
100	1.01.02.2.03.0030	Pembangunan Ruang Kelas Baru	Jumlah Ruang Kelas Baru yang Bertambah	119 Ruang	31.949.325.000	0 Ruang	0	34 Ruang	8.884.645.350	0 Ruang	0	0 Ruang	16.132.955			0 Ruang	16.132.955	0	0.18		16.132.955		0.05	JF ANALIS KEBIJAKAN AHLI MUDA	
				Rata-rata Capaian Kinerja (Sub Kegiatan) (%)														23.66	5.88			18.41	29.25		
				Predikat Kinerja (Sub Kegiatan)														Sangat Rendah	Sangat Rendah			Sangat Rendah	Sangat Rendah		
	1.01.02.2.04	Pengelolaan Pendidikan Nonformal/Kesetaraan	Persentase Jumlah Sarana dan Prasarana Kejar Paket A, B dan C	100 %	60.358.380.431	100 %	8.621.587.428	100 %	14.750.091.700	0 %	1.116.440.000	0 %	2.511.180.000			0 %	2.511.180.000	0	17.02		11.132.767.428		18.44	KEPALA BIDANG KELEMBAGAAN SARANA DAN PRASARANA	
			Persentase Peserta Didik Paket A, B dan C	88.55 %		83.45 %		85.15 %		0 %		0 %				0 %	0	0	83.45 %		94.24			KEPALA BIDANG PEMBINAAN PAUD PNF	
101	1.01.02.2.04.0001	Pembangunan Gedung/Ruang Kelas/Ruang Guru Nonformal/Kesetaraan	Jumlah Gedung/Ruang Kelas/Ruang Guru Non Formal/Kesetaraan yang Telah Dibangun	17 Unit	3.411.769.600	0 Unit	0	4 Unit	804.160.000	0 Unit	0	0 Unit	0			0 Unit	0	0	0					JF ANALIS KEBIJAKAN AHLI MUDA	
102	1.01.02.2.04.0010	Penyediaan Biaya Personil Peserta Didik Nonformal/Kesetaraan	Jumlah Peserta Didik Nonformal/Kesetaraan yang menerima bantuan	100 Orang	428.600.000	0 Orang	0	0 Orang	0	0 Orang	0	0 Orang	0			0 Orang	0								
103	1.01.02.2.04.0011	Pengadaan Alat Praktik dan Peraga Siswa Nonformal / Kesetaraan	Jumlah lembaga yang terpenuhi APE	2 Lembaga	147.900.000	0 Lembaga	0	0 Lembaga	0	0 Lembaga	0	0 Lembaga	0			0 Lembaga	0							JF ANALIS KEBIJAKAN AHLI MUDA	
104	1.01.02.2.04.0014	Penyediaan Pendidik dan Tenaga Kependidikan bagi Satuan Pendidikan Nonformal/Kesetaraan	Jumlah Pendidik dan Tenaga Kependidikan yang Tersedia bagi Satuan Pendidikan Non Formal/Kesetaraan	19884 Orang	9.264.715.163	974 Orang	2.163.014.324	4644 Orang	2.084.107.300	0 Orang	0	2322 Orang	442.500.000			2322 Orang	442.500.000	50	21.23	3 Orang	2.605.514.324	0.02	28.12	JF PENGEMBANG PENILAIAN PENDIDIKAN AHLI MUDA	236%
105	1.01.02.2.04.0015	Pengembangan Karir Pendidik dan Tenaga Kependidikan pada Satuan Pendidikan Nonformal/Kesetaraan	jumlah lembaga yang mengikuti Kegiatan Pelatihan penyelenggara, tutor dan Instruktur	208 PKBM/SKB, LKP	3.123.200.004	0 PKBM/SKB, LKP	0	0 PKBM/SKB, LKP	0	0 PKBM/SKB, LKP	0	0 PKBM/SKB, LKP	0			0 PKBM/SKB, LKP	0							JF PENGEMBANG PENILAIAN PENDIDIKAN AHLI MUDA	
106	1.01.02.2.04.0016	Pembinaan Kelembagaan dan Manajemen Sekolah Nonformal/Kesetaraan	Jumlah Sekolah Non Formal/Kesetaraan yang Dilaksanakan Pembinaan Kelembagaan dan Manajemen	52 Satuan Pendidikan	661.737.800	11 Satuan Pendidikan	9.732.000	13 Satuan Pendidikan	180.480.000	0 Satuan Pendidikan	0	0 Satuan Pendidikan	0			0 Satuan Pendidikan	0	0	0	11 Satuan Pendidikan	9.732.000	21.15	1.47	JF ANALIS KEBIJAKAN AHLI MUDA	
107	1.01.02.2.04.0017	Pengelolaan Dana BOP Sekolah Nonformal/Kesetaraan	Jumlah Sekolah Non Formal/Kesetaraan yang Mengelola Dana BOP	74 Satuan Pendidikan	25.857.666.222	34 Satuan Pendidikan	4.012.717.900	24 Satuan Pendidikan	6.458.386.200	11 Satuan Pendidikan	1.088.240.000	22 Satuan Pendidikan	1.088.240.000			22 Satuan Pendidikan	1.088.240.000	91.67	16.85	56 Satuan Pendidikan	5.100.957.900	75.68	19.73	JF PENGEMBANG PENILAIAN PENDIDIKAN AHLI MUDA	544%
110	1.01.02.2.04.0041	Rehabilitasi Sedang/Berat Sarana, Prasarana dan Utilitas Sekolah	Jumlah Sarana, Prasarana dan Utilitas Sekolah yang Telah Direhabilitasi Sedang/Berat	6 Unit	748.192.400	0 Unit	0	1 Unit	226.040.000	0 Unit	0	0 Unit	0			0 Unit	0	0	0					JF ANALIS KEBIJAKAN AHLI MUDA	
111	1.01.02.2.04.0046	Penyelenggaraan Proses Belajar bagi Peserta Didik	Jumlah Satuan Pendidikan yang Menyenggarakan Proses Belajar	7.569 Peserta Didik	15.970.792.037	1059 Peserta Didik	2.436.123.204	5508 Peserta Didik	4.825.012.700	0 Peserta Didik	28.200.000	2754 Peserta Didik	980.440.000			2754 Peserta Didik	980.440.000	50	20.32	3 Peserta Didik	3.416.563.204	39.64	21.39	JF PENGEMBANG PENILAIAN PENDIDIKAN AHLI MUDA	246%
112	1.01.02.2.04.0048	Pengadaan Mebel Sekolah	jumlah pengadaan Meubeler PKBM	5 PKBM	100.000.000	0 PKBM	0	0 PKBM	0	0 PKBM	0	0 PKBM	0			0 PKBM	0								

No	Kode	Program / Kegiatan / Sub Kegiatan	Indikator Kinerja Program (Outcome) / Kegiatan (Output) / Sub Kegiatan (Sub Output)	Target Renstra Perangkat Daerah Kabupaten Pada Tahun 2026 Akhir Periode Renstra Perangkat Daerah		Realisasi Capaian Kinerja Perangkat Daerah Kabupaten Sampai Dengan Tahun Lalu (2023)		Target Kinerja dan Anggaran Renja Perangkat Daerah Kabupaten Tahun Berjalan 2024 yang dievaluasi		Realisasi Kinerja Pada Triwulan						Realisasi Capaian Kinerja dan Anggaran Renja SKPD 2024yang dievaluasi		Tingkat Capaian Kinerja dan Realisasi Anggaran Renja Perangkat Daerah Tahun 2024 (%)		Realisasi Kinerja dan Anggaran Renstra Perangkat Daerah Kabupaten s/d Tahun 2024		Tingkat Capaian Kinerja dan Realisasi Anggaran Renstra Perangkat Daerah Kabupaten s/d Tahun 2024		Unit Perangkat DaerahPenanggung Jawab	Nilai Efisiensi
										I		II		III	IV										
1	2	3	4	5		6		7		8		9		10	11	12		13=12/7x100%		14=6+12		15=14/5x100%		16	17=K13/Rp13x100%
				K	Rp	K	Rp	K	Rp	K	Rp	K	Rp	K	Rp	K	Rp	K	Rp	K	Rp	K	Rp		
113	1.01.02.2.04.0049	Pemeliharaan Rutin Sarana, Prasarana dan Utilitas Sekolah	Jumlah Sarana, Prasarana dan Utilitas Sekolah yang Dilaksanakan Pemeliharaan	6 Unit	569.007.205	0 Unit	0	1 Unit	171.905.500	0 Unit	0	0 Unit	0			0 Unit	0	0	0					JF ANALIS KEBIJAKAN AHLI MUDA	
114	1.01.02.2.04.0050	Rehabilitasi Sedang/Berat Ruang Kelas Sekolah	Jumlah Gedung/Ruang Kelas/Ruang Guru Pendidikan Nonformal/Kesetaraan yang direba	1 Ruang	74.800.000	0 Ruang	0	0 Ruang	0	0 Ruang	0	0 Ruang	0			0 Ruang	0							JF ANALIS KEBIJAKAN AHLI MUDA	
				Rata-rata Capaian Kinerja (Sub Kegiatan) (%)														27.38	8.34			34.12	17.68		
				Predikat Kinerja (Sub Kegiatan)														Sangat Rendah	Sangat Rendah			Sangat Rendah	Sangat Rendah		
				Rata-rata Capaian Kinerja (Kegiatan) (%)														43.79	14.32			82.25	20.41		
				Predikat Kinerja (Kegiatan)														Rendah	Sangat Rendah			Sangat Tinggi	Sangat Rendah		
3	1.01.02	PROGRAM PENGELOLAAN PENDIDIKAN	Nilai rata-rata literasi SD	70.56 Nilai	0	67.74 Nilai	0	68.67 Nilai	0	71.71 Nilai	0	71.71 Nilai	0			71.71 Nilai	0	104.43		71.71 Nilai		101.63		Kepala Bidang Pembinaan Pendidikan Dasar	
			Nilai Rata-rata litersasi SMP	63.9 Nilai		61.08 Nilai		62.01 Nilai		66.37 Nilai		66.37 Nilai				66.37 Nilai		107.03		66.37 Nilai		103.87		Kepala Bidang Pembinaan Pendidikan Dasar	
			Nilai rata-rata numerasi SD	53.28 Nilai		51 Nilai		51.75 Nilai		60.39 Nilai		60.39 Nilai				60.39 Nilai		116.7		60.39 Nilai		113.34		Kepala Bidang Pembinaan Pendidikan Dasar	
			Nilai Rata-rata Numerasi SMP	45.69 Nilai		39.9 Nilai		41.83 Nilai		59.61 Nilai		59.61 Nilai				59.61 Nilai		142.51		59.61 Nilai		130.47		Kepala Bidang Pembinaan Pendidikan Dasar	
			Indeks iklim keamnanan SD	79.36 Nilai		67.9 Nilai		71.72 Nilai		72.68 Nilai		72.68 Nilai				72.68 Nilai		101.34		72.68 Nilai		91.58		Kepala Bidang Pembinaan Pendidikan Dasar	
			Indeks iklim keamnanan SMP	71.17 Nilai		67.84 Nilai		69.95 Nilai		70.9 Nilai		70.9 Nilai				70.9 Nilai		101.36		70.9 Nilai		99.62		Kepala Bidang Pembinaan Pendidikan Dasar	
			Indeks iklim kebhinekaan SD	75.7 Nilai		68.17 Nilai		70.68 Nilai		71.48 Nilai		71.48 Nilai				71.48 Nilai		101.13		71.48 Nilai		94.43		Kepala Bidang Pembinaan Pendidikan Dasar	
			Indeks iklim kebhinekaan SMP	75.37 Nilai		67.84 Nilai		70.35 Nilai		72.43 Nilai		72.43 Nilai				72.43 Nilai		102.96		72.43 Nilai		96.1		Kepala Bidang Pembinaan Pendidikan Dasar	
			Indeks iklim inklusivitas SD	66.78 Nilai		55.32 Nilai		59.14 Nilai		55.35 Nilai		55.35 Nilai				55.35 Nilai		93.59		55.35 Nilai		82.88		Kepala Bidang Pembinaan Pendidikan Dasar	
			Indeks iklim inklusivitas SMP	62.17 Nilai		54.1 Nilai		56.79 Nilai		56.5 Nilai		56.5 Nilai				56.5 Nilai		99.49		56.5 Nilai		90.88		Kepala Bidang Pembinaan Pendidikan Dasar	
				Rata-rata Capaian Kinerja (Kegiatan) (%)														0	0			0	0		
				Predikat Kinerja (Kegiatan)														Sangat Rendah	Sangat Rendah			Sangat Rendah	Sangat Rendah		
4	1.01.03	PROGRAM PENGEMBANGAN KURIKULUM	Nilai Rata-Rata Literasi SD	70.56 Nilai	2.204.549.666	67.74 Nilai	110.088.400	68.67 Nilai	502.308.600	71.71 Nilai	0	71.71 Nilai	0			71.71 Nilai	0	104.43	0	71.71 Nilai	110.088.400	101.63	4.99	KEPALA BIDANG PEMBINAAN PENDIDIKAN DASAR	
			Nilai Rata-Rata Literasi SMP	63.9 Nilai		61.08 Nilai		62.01 Nilai		66.37 Nilai		66.37 Nilai				66.37 Nilai		107.03	0	66.37 Nilai		103.87		KEPALA BIDANG PEMBINAAN PENDIDIKAN DASAR	
			Nilai Rata-Rata Numerasi SD	53.28 Nilai		51 Nilai		51.75 Nilai		60.39 Nilai		60.39 Nilai				60.39 Nilai		116.7	0	111.39 Nilai		209.07		KEPALA BIDANG PEMBINAAN PENDIDIKAN DASAR	
			Nilai Rata-Rata Numerasi SMP	45.69 Nilai		39.9 Nilai		41.83 Nilai		59.61 Nilai		59.61 Nilai				59.61 Nilai		142.51	0	59.61 Nilai		130.47		KEPALA BIDANG PEMBINAAN PENDIDIKAN DASAR	
	1.01.03.2.01	Penetapan Kurikulum Muatan Lokal Pendidikan Dasar	Persentase Sekolah yang Mendapatkan Buku Teks dan Alat Peraga Edukasi	100 %	2.204.549.666	100 %	110.088.400	100 %	502.308.600	0 %	0	0 %	0			0 %	0	0	0		110.088.400		4.99	KEPALA BIDANG PEMBINAAN PENDIDIKAN DASAR	
122	1.01.03.2.01.0002	Penyusunan Silabus Muatan Lokal Pendidikan Dasar	Jumlah Silabus Muatan Lokal Pendidikan Dasar yang Tersusun	6 Dokumen	16.748.300	1 Dokumen	3.927.000	0 Dokumen	0	0 Dokumen	0	0 Dokumen	0			0 Dokumen	0			1 Dokumen	3.927.000	16.67	23.45	JF PENGEMBANG KURIKULUM AHLI MUDA	
123	1.01.03.2.01.0003	Penyediaan Buku Teks Pelajaran Muatan Lokal Pendidikan Dasar	Jumlah Buku Teks Pelajaran Muatan Lokal Pendidikan Dasar yang Tersedia	2000 Buku	144.004.000	500 Buku	25.380.000	0 Buku	0	0 Buku	0	0 Buku	0			0 Buku	0			500 Buku	25.380.000	25	17.62	JF PENGEMBANG KURIKULUM AHLI MUDA	
124	1.01.03.2.01.0004	Pelatihan Penyusunan Kurikulum Muatan Lokal Pendidikan Dasar yang Meningkatkan Kompetensinya	Jumlah Penyusun Kurikulum Muatan Lokal Pendidikan Dasar yang Meningkatkan Kompetensinya	101 Orang	381.155.900	22 Orang	76.941.400	0 Orang	0	0 Orang	0	0 Orang	0			0 Orang	0			22 Orang	76.941.400	21.78	20.19	JF PENGEMBANG KURIKULUM AHLI MUDA	
125	1.01.03.2.01.0007	Penyusunan Kompetensi Dasar/Capaian Pembelajaran Muatan Lokal Pendidikan Dasar	Jumlah Kompetensi Dasar/Capaian Pembelajaran Muatan Lokal Pendidikan Dasar yang Tersusun	37 Dokumen	1.662.641.466	1 Dokumen	3.840.000	10 Dokumen	502.308.600	0 Dokumen	0	0 Dokumen	0			0 Dokumen	0	0	0	1 Dokumen	3.840.000	2.7	0.23	JF PENGEMBANG KURIKULUM AHLI MUDA	
				Rata-rata Capaian Kinerja (Sub Kegiatan) (%)														0	0			16.54	15.37		
				Predikat Kinerja (Sub Kegiatan)														Sangat Rendah	Sangat Rendah			Sangat Rendah	Sangat Rendah		
				Rata-rata Capaian Kinerja (Kegiatan) (%)														0	0			0	4.99		
				Predikat Kinerja (Kegiatan)														Sangat Rendah	Sangat Rendah			Sangat Rendah	Sangat Rendah		

No	Kode	Program / Kegiatan / Sub Kegiatan	Indikator Kinerja Program (Outcome) / Kegiatan (Output) / Sub Kegiatan (Sub Output)	Target Renstra Perangkat Daerah Kabupaten Pada Tahun 2026 Akhir Periode Renstra Perangkat Daerah		Realisasi Capaian Kinerja Perangkat Daerah Kabupaten Sampai Dengan Tahun Lalu (2023)		Target Kinerja dan Anggaran Renja Perangkat Daerah Kabupaten Tahun Berjalan 2024 yang dievaluasi		Realisasi Kinerja Pada Triwulan				Realisasi Capaian Kinerja dan Anggaran Renja SKPD 2024yang dievaluasi		Tingkat Capaian Kinerja dan Realisasi Anggaran Renja Perangkat Daerah Tahun 2024 (%)		Realisasi Kinerja dan Anggaran Renstra Perangkat Daerah Kabupaten s/d Tahun 2024		Tingkat Capaian Kinerja dan Realisasi Anggaran Renstra Perangkat Daerah Kabupaten s/d Tahun 2024		Unit Perangkat DaerahPenanggung Jawab	Nilai Efisiensi			
										I		II												III	IV	
1	2	3	4	5		6		7		8		9		10	11	12		13=12/7x100%		14=6+12		15=14/5x100%		16	17=K13/Rp13x100%	
				K	Rp	K	Rp	K	Rp	K	Rp	K	Rp	K	Rp	K	Rp	K	Rp	K	Rp	K	Rp			
5	1.01.04	PROGRAM PENDIDIK DAN TENAGA KEPENDIDIKAN	Persentase Pendidik dan Tenaga Kependidikan yang Kompeten	70 %	17.098.446.900	58 %	8.120.085.501	60 %	5.720.512.900	0 %	151.780.655	0 %	515.039.087				0 %	515.039.087	0	9		8.635.124.588		50.5	KEPALA BIDANG PEMBINAAN PENDIDIKAN DASAR	
			Persentase Pendidik dan Tenaga Kependidikan PAUD yang Kompeten	26.41 %		19.41 %		20.41 %		20.41 %		20.41 %				20.41 %		100	0	20.41 %		77.28		KEPALA BIDANG PEMBINAAN PENDIDIKAN DASAR		
	1.01.04.2.01	Pemerataan Kuantitas dan Kualitas Pendidik dan Tenaga Kependidikan bagi Satuan Pendidikan Dasar, PAUD, dan Pendidikan Nonformal/Kesetaraan	Persentase Pemerataan Kuantitas dan Kualitas Pendidik dan Tenaga Kependidikan bagi Satuan Pendidikan Dasar, PAUD, dan Pendidikan Nonformal/Kesetaraan	100 %	17.098.446.900	100 %	8.120.085.501	100 %	5.720.512.900	0 %	151.780.655	0 %	515.039.087				0 %	515.039.087	0	9		8.635.124.588		50.5	KEPALA BIDANG PEMBINAAN PENDIDIKAN DASAR	
126	1.01.04.2.01.0001	Perhitungan dan Pemetaan Pendidik dan Tenaga Kependidikan Satuan Pendidikan Dasar, PAUD, dan Pendidikan Nonformal/Kesetaraan	Jumlah Dokumen Hasil Perhitungan dan Pemetaan Pendidik dan Tenaga Kependidikan Satuan Satuan Pendidikan Dasar, PAUD, dan Pendidikan Non Formal/Kesetaraan	43 Dokumen	14.761.994.200	14 Dokumen	7.674.866.033	6 Dokumen	4.481.240.200	2 Dokumen	54.218.443	2 Dokumen	378.477.643				2 Dokumen	378.477.643	33.33	8.45	16 Dokumen	8.053.343.676	37.21	54.55	JF PENGEMBANG KURIKULUM AHLI MUDA	394%
127	1.01.04.2.01.0002	Penataan Pendistribusian Pendidik dan Tenaga Kependidikan bagi Satuan Pendidikan Dasar, PAUD, dan Pendidikan Nonformal/Kesetaraan	Jumlah Laporan Hasil Pelaksanaan Penataan Pendistribusian Pendidik dan Tenaga Kependidikan Satuan Pendidikan Dasar, PAUD, dan Pendidikan Non Formal/Kesetaraan	47 Laporan	2.336.452.700	17 Laporan	445.219.468	9 Laporan	1.239.272.700	0 Laporan	97.562.212	4 Laporan	136.561.444				4 Laporan	136.561.444	44.44	11.02	21 Laporan	581.780.912	44.68	24.9	JF PENGEMBANG PENILAIAN PENDIDIKAN AHLI MUDA	403%
			Rata-rata Capaian Kinerja (Sub Kegiatan) (%)															38.89	9.74			40.95	39.73			
			Predikat Kinerja (Sub Kegiatan)															Rendah	Sangat Rendah			Rendah	Rendah			
			Rata-rata Capaian Kinerja (Kegiatan) (%)															0	9			0	50.5			
			Predikat Kinerja (Kegiatan)															Sangat Rendah	Sangat Rendah			Sangat Rendah	Rendah			
6	1.01.05	PROGRAM PENGENDALIAN PERIZINAN PENDIDIKAN	Persentase Satuan Pendidikan Jenjang PAUD dan Non Formal yang Diupdate Perizinannya	100 %	1.838.059.200	100 %	25.930.000	100 %	258.320.000	0 %	0	0 %	0				0 %	0	0	0		25.930.000		1.41	KEPALA BIDANG KELEMBAGAAN SARANA DAN PRASARANA	
	1.01.05.2.02	Penerbitan Izin PAUD dan Pendidikan Nonformal yang Diselenggarakan oleh Masyarakat	Persentase Satuan Pendidikan Jenjang PAUD dan Non Formal yang Diupdate Perizinannya	100 %	1.838.059.200	100 %	25.930.000	100 %	258.320.000	0 %	0	0 %	0				0 %	0	0	0		25.930.000		1.41	KEPALA BIDANG KELEMBAGAAN SARANA DAN PRASARANA	
128	1.01.05.2.02.0002	Pengendalian dan Pengawasan Perizinan PAUD dan Pendidikan Nonformal yang Diselenggarakan oleh Masyarakat	Jumlah Dokumen Hasil Pelaksanaan Pengendalian dan Pengawasan Perizinan PAUD dan Pendidikan Non Formal yang Diselenggarakan oleh Masyarakat	93 Dokumen	928.059.200	3 Dokumen	25.930.000	31 Dokumen	258.320.000	0 Dokumen	0	0 Dokumen	0				0 Dokumen	0	0	0	3 Dokumen	25.930.000	3.23	2.79	JF ANALIS KEBIJAKAN AHLI MUDA	
129	1.01.05.2.02.0003	Pembinaan PAUD dan Pendidikan Nonformal yang Diselenggarakan oleh Masyarakat	Jumlah Dokumen Hasil Pembinaan PAUD dan Pendidikan Nonformal yang Diselenggarakan oleh Masyarakat pembinaan	164 Dokumen	910.000.000	0 Dokumen	0	0 Dokumen	0	0 Dokumen	0	0 Dokumen	0				0 Dokumen	0								
			Rata-rata Capaian Kinerja (Sub Kegiatan) (%)															0	0			3.23	2.79			
			Predikat Kinerja (Sub Kegiatan)															Sangat Rendah	Sangat Rendah			Sangat Rendah	Sangat Rendah			
			Rata-rata Capaian Kinerja (Kegiatan) (%)															0	0			0	1.41			
			Predikat Kinerja (Kegiatan)															Sangat Rendah	Sangat Rendah			Sangat Rendah	Sangat Rendah			
7	2.22.02	PROGRAM PENGEMBANGAN KEBUDAYAAN	Persentase Lembaga Adat yang Dibina Dengan Baik	100 %	4.215.440.000	40 %	792.960.000	48 %	2.758.940.000	0 %	0	48 %	1.130.000.000				48 %	1.130.000.000	100	40.96	48 %	1.922.960.000	48	45.62	Kepala Bidang Kebudayaan	244%
	2.22.02.2.03	Pembinaan Lembaga Adat yang Penganutnya dalam Daerah Kabupaten/Kota	Persentase peningkatan pembinaan lembaga adat lokal	100 %	4.215.440.000	40 %	792.960.000	60 %	2.758.940.000	60 %	0	60 %	1.130.000.000				60 %	1.130.000.000	100	40.96	60 %	1.922.960.000	60	45.62	JF Pamong Budaya Ahli Muda	244%
130	2.22.02.2.03.0001	Pelindungan, Pengembangan, Pemanfaatan Objek Pemajuan Lembaga Adat	Jumlah Objek Pemajuan Kebudayaan yang Dilakukan Pelindungan, Pengembangan, Pemanfaatan	65 Objek	3.475.440.000	6 Objek	792.960.000	3 Objek	2.758.940.000	3 Objek	0	3 Objek	1.130.000.000				3 Objek	1.130.000.000	100	40.96	9 Objek	1.922.960.000	13.85	55.33	JF Pamong Budaya Ahli Muda	244%
131	2.22.02.2.03.0002	Pembinaan Sumber Daya Manusia, Lembaga, dan Pranata Adat	Jumlah Kegiatan Pembinaan SDM, lembaga dan pranata yang dibina	130 Orang	340.000.000	0 Orang	0	0 Orang	0	0 Orang	0	0 Orang	0				0 Orang	0							JF Pamong Budaya Ahli MUDA	
132	2.22.02.2.03.0003	Penyediaan Sarana dan Prasarana Pembinaan Lembaga Adat	Jumlah Sarana dan Prasarana Pembinaan Lembaga Adat yang tersedia	2 Unit	400.000.000	0 Unit	0	0 Unit	0	0 Unit	0	0 Unit	0				0 Unit	0							JF Pamong Budaya Ahli Muda	
			Rata-rata Capaian Kinerja (Sub Kegiatan) (%)															100	40.96			13.85	55.33			
			Predikat Kinerja (Sub Kegiatan)															Sangat Tinggi	Rendah			Sangat Rendah	Rendah			
			Rata-rata Capaian Kinerja (Kegiatan) (%)															100	40.96			60	45.62			
			Predikat Kinerja (Kegiatan)															Sangat Tinggi	Rendah			Tinggi	Rendah			
8	2.22.03	PROGRAM PENGEMBANGAN KESENIAN TRADISIONAL	Persentase kesenian tradisional yang dikembangkan	100 %	11.198.114.000	133.33 %	4.105.815.824	86.67 %	5.700.501.000	53.33 %	56.738.000	75 %	2.469.625.800				75 %	2.469.625.800	86.54	43.32	75 %	6.575.441.624	75	58.72	Kepala Bidang Kebudayaan	200%
	2.22.03.2.01	Pembinaan Kesenian yang Masyarakat Pelakunya dalam Daerah Kabupaten/Kota	Persentase event kesenian tradisional	100 %	11.198.114.000	40 %	4.105.815.824	60 %	5.700.501.000	0 %	56.738.000	0 %	2.469.625.800				0 %	2.469.625.800	0	43.32		6.575.441.624		58.72	JF Pamong Budaya Ahli Muda	
133	2.22.03.2.01.0001	Peningkatan Pendidikan dan Pelatihan Sumber Daya Manusia Kesenian Tradisional	Jumlah Sumber Daya Manusia Kesenian Tradisional yang Mendapat Pendidikan dan Pelatihan (Ditingkatkan Kompetensinya)	2950 Orang	7.504.797.000	200 Orang	2.794.949.604	100 Orang	3.170.834.000	175 Orang	41.138.000	175 Orang	758.807.000				175 Orang	758.807.000	175	23.93	375 Orang	3.553.756.604	12.71	47.35	JF Pamong Budaya Ahli MUDA	731%

No	Kode	Program / Kegiatan / Sub Kegiatan	Indikator Kinerja Program (Outcome) / Kegiatan (Output) / Sub Kegiatan (Sub Output)	Target Renstra Perangkat Daerah Kabupaten Pada Tahun 2026 Akhir Periode Renstra Perangkat Daerah		Realisasi Capaian Kinerja Perangkat Daerah Kabupaten Sampai Dengan Tahun Lalu (2023)		Target Kinerja dan Anggaran Renja Perangkat Daerah Kabupaten Tahun Berjalan 2024 yang dievaluasi		Realisasi Kinerja Pada Triwulan						Realisasi Capaian Kinerja dan Anggaran Renja SKPD 2024yang dievaluasi		Tingkat Capaian Kinerja dan Realisasi Anggaran Renja Perangkat Daerah Tahun 2024 (%)		Realisasi Kinerja dan Anggaran Renstra Perangkat Daerah Kabupaten s/d Tahun 2024		Tingkat Capaian Kinerja dan Realisasi Anggaran Renstra Perangkat Daerah Kabupaten s/d Tahun 2024		Unit Perangkat DaerahPenanggung Jawab	Nilai Efisiensi	
										I		II		III	IV											
1	2	3	4	5		6		7		8		9		10	11	12		13=12/7x100%		14=6+12		15=14/5x100%		16	17=K13/Rp13x100%	
				K	Rp	K	Rp	K	Rp	K	Rp	K	Rp	K	Rp	K	Rp	K	Rp	K	Rp	K	Rp			
134	2.22.03.2.01.0003	Peningkatan Kapasitas Tata Kelola Lembaga Kesenian Tradisional	Jumlah Lembaga Kesenian Tradisional yang Ditingkatkan Kapasitasnya	93 Lembaga	3.693.317.000	10 Lembaga	1.310.866.220	5 Lembaga	2.529.667.000	6 Lembaga	15.600.000	6 Lembaga	1.710.818.800				6 Lembaga	1.710.818.800	120	67.63	16 Lembaga	3.021.685.020	17.2	81.81	JF Pamong Budaya Ahli Muda	177%
				Rata-rata Capaian Kinerja (Sub Kegiatan) (%)														147.5	45.78			14.96	64.58			
				Predikat Kinerja (Sub Kegiatan)														Sangat Tinggi	Rendah			Sangat Rendah	Tinggi			
				Rata-rata Capaian Kinerja (Kegiatan) (%)														0	43.32			0	58.72			
				Predikat Kinerja (Kegiatan)														Sangat Rendah	Rendah			Sangat Rendah	Tinggi			
9	2.22.04	PROGRAM PEMBINAAN SEJARAH	Persentase sejarah lokal yang dilestarikan	100 %	9.941.073.400	67 %	8.692.288.612	67 %	3.063.085.900	0 %	88.264.600	0 %	420.684.600				0 %	420.684.600	0	13.73		9.112.973.212		91.67	Kepala Bidang Kebudayaan	
	2.22.04.2.01	Pembinaan Sejarah Lokal dalam 1 (Satu) Daerah Kabupaten/Kota	Persentase Pembinaan Sejarah Lokal Kab/Kota	100 %	9.941.073.400	67 %	8.692.288.612	67 %	3.063.085.900	89.33 %	88.264.600	89.33 %	420.684.600				89.33 %	420.684.600	133.33	13.73	89.33 %	9.112.973.212	89.33	91.67	JF Pamong Budaya Ahli MUDA	971%
135	2.22.04.2.01.0001	Pemberdayaan Sumber Daya Manusia dan Lembaga Sejarah Lokal Kabupaten/Kota	Jumlah Sumber Daya Manusia dan Lembaga Sejarah Lokal Provinsi yang Diberdayakan	840 Orang	2.659.705.100	240 Orang	276.179.812	120 Orang	2.311.455.100	160 Orang	23.292.000	160 Orang	317.704.000				160 Orang	317.704.000	133.33	13.74	400 Orang	593.883.812	47.62	22.33	JF Pamong Budaya Ahli Muda	970%
136	2.22.04.2.01.0002	Penyediaan Sarana dan Prasarana Pembinaan Sejarah	Jumlah Sarana dan Prasarana Pembinaan Sejarah	9.902 Unit	636.401.600	0 Unit	0	2400 Unit	236.401.600	0 Unit	64.972.600	0 Unit	79.740.600				0 Unit	79.740.600	0	33.73		79.740.600		12.53	JF Pamong Budaya Ahli Muda	
137	2.22.04.2.01.0003	Peningkatan Akses Masyarakat Terhadap Data dan Informasi Sejarah	Jumlah Dokumen Data dan Informasi Sejarah yang Dapat Diakses Masyarakat	10000 Dokumen	6.644.966.700	300 Dokumen	8.416.108.800	150 Dokumen	515.229.200	0 Dokumen	0	1 Dokumen	23.240.000				1 Dokumen	23.240.000	0.67	4.51	301 Dokumen	8.439.348.800	3.01	127	JF Pamong Budaya Ahli Muda	15%
				Rata-rata Capaian Kinerja (Sub Kegiatan) (%)														44.67	17.33			25.32	53.95			
				Predikat Kinerja (Sub Kegiatan)														Rendah	Sangat Rendah			Sangat Rendah	Rendah			
				Rata-rata Capaian Kinerja (Kegiatan) (%)														133.33	13.73			89.33	91.67			
				Predikat Kinerja (Kegiatan)														Sangat Tinggi	Sangat Rendah			Sangat Tinggi	Sangat Tinggi			
10	2.22.05	PROGRAM PELESTARIAN DAN PENGELOLAAN CAGAR BUDAYA	Persentase kegiatan pelestarian cagar budaya	100 %	7.527.632.800	126.66 %	1.277.102.816	80 %	3.148.067.800	53.33 %	123.158.886	53.33 %	750.369.419				53.33 %	750.369.419	66.66	23.84	53.33 %	2.027.472.235	53.33	26.93	Kepala Bidang Kebudayaan	280%
	2.22.05.2.01	Penetapan Cagar Budaya Peringkat Kabupaten/Kota	Persentase Cagar Budaya yang ditetapkan	100 %	2.380.590.500	170 %	434.413.416	90 %	649.376.500	85 %	47.605.286	85 %	316.824.310				85 %	316.824.310	94.44	48.79	85 %	751.237.726	85	31.56	JF Pamong Budaya Ahli Muda	194%
138	2.22.05.2.01.0001	Pendaftaran Objek Diduga Cagar Budaya	Jumlah Objek Diduga Cagar Budaya yang Didaftarkan	150 Objek	630.243.000	36 Objek	49.162.000	18 Objek	154.062.000	2 Objek	6.060.000	9 Objek	92.316.000				9 Objek	92.316.000	50	59.92	45 Objek	141.478.000	30	22.45	JF Pamong B udaya Ahli Muda	83%
139	2.22.05.2.01.0002	Penetapan Cagar Budaya	Jumlah Objek Cagar Budaya yang Ditetapkan	89 Objek	1.750.347.500	30 Objek	385.251.416	15 Objek	495.314.500	0 Objek	41.545.286	5 Objek	224.508.310				5 Objek	224.508.310	33.33	45.33	35 Objek	609.759.726	39.33	34.84	JF Pamong Budaya Ahli Muda	74%
				Rata-rata Capaian Kinerja (Sub Kegiatan) (%)														41.67	52.63			34.67	28.65			
				Predikat Kinerja (Sub Kegiatan)														Rendah	Rendah			Sangat Rendah	Sangat Rendah			
	2.22.05.2.02	Pengelolaan Cagar Budaya Peringkat Kabupaten/Kota	Persentase Cagar Budaya yang dilestarikan	100 %	5.147.042.300	126.66 %	842.689.400	80 %	2.498.691.300	53.33 %	75.553.600	53.33 %	433.545.109				53.33 %	433.545.109	66.66	17.35	53.33 %	1.276.234.509	53.33	24.8	JF Pamong Budaya Ahli Muda	384%
140	2.22.05.2.02.0001	Pelindungan Cagar Budaya	Jumlah Objek Cagar Budaya yang Dilindungi	70 Objek	2.066.761.700	22 Objek	439.322.800	11 Objek	604.115.700	8 Objek	44.400.000	8 Objek	183.250.009				8 Objek	183.250.009	72.73	30.33	30 Objek	622.572.809	42.86	30.12	JF Pamong Budaya Ahli Muda	240%
141	2.22.05.2.02.0002	Pengembangan Cagar Budaya	Jumlah Objek Cagar Budaya yang Dikembangkan	4 Objek	1.614.448.400	2 Objek	246.124.000	1 Objek	1.087.918.400	0 Objek	31.153.600	0 Objek	41.509.100				0 Objek	41.509.100	0	3.82	2 Objek	287.633.100	50	17.82	JF Pamong Budaya Ahli Muda	
142	2.22.05.2.02.0003	Pemanfaatan Cagar Budaya	Jumlah Objek Cagar Budaya yang Dimanfaatkan	22 Objek	1.465.832.200	6 Objek	157.242.600	3 Objek	806.657.200	0 Objek	0	0 Objek	208.786.000				0 Objek	208.786.000	0	25.88	6 Objek	366.028.600	27.27	24.97	JF Pamong Budaya Ahli Muda	
				Rata-rata Capaian Kinerja (Sub Kegiatan) (%)														24.24	20.01			40.04	24.3			
				Predikat Kinerja (Sub Kegiatan)														Sangat Rendah	Sangat Rendah			Rendah	Sangat Rendah			
				Rata-rata Capaian Kinerja (Kegiatan) (%)														80.55	33.07			69.17	28.18			
				Predikat Kinerja (Kegiatan)														Sangat Tinggi	Sangat Rendah			Sangat Tinggi	Sangat Rendah			
				Rata-rata Capaian Kinerja (Seluruh Program) (%)														88.44	20.07			101.29	37.91			
				Predikat Kinerja (Seluruh Program)														Sangat Tinggi	Sangat Rendah			Sangat Tinggi	Sangat Rendah			
				Rata-rata Capaian Kinerja (Seluruh Kegiatan) (%)														40.42	22.21			63.83	46.87			
				Predikat Kinerja (Seluruh Kegiatan)														Rendah	Sangat Rendah			Tinggi	Rendah			
				Rata-rata Capaian Kinerja (Seluruh Sub Kegiatan) (%)														29.42	13.62			34.6	37.65			
				Predikat Kinerja (Seluruh Sub Kegiatan)														Sangat Rendah	Sangat Rendah			Sangat Rendah	Sangat Rendah			
				Jumlah Anggaran dari seluruh Program					527.352.373.956		41.605.237.272		138.701.134.890				138.701.134.890									

BADAN KEPEGAWAIAN DAN PENGEMBANGAN SUMBER DAYA MANUSIA
TRIWULAN II TAHUN 2024

No	Kode	Program / Kegiatan / Sub Kegiatan	Indikator Kinerja Program (Outcome) / Kegiatan (Output) / Sub Kegiatan (Sub Output)	Target Renstra Perangkat Daerah Kabupaten Pada Tahun 2026 Akhir Periode Renstra Perangkat Daerah		Realisasi Capaian Kinerja Perangkat Daerah Kabupaten Sampai Dengan Tahun Lalu (2023)		Target Kinerja dan Anggaran Renja Perangkat Daerah Kabupaten Tahun Berjalan 2024 yang dievaluasi		Realisasi Kinerja Pada Triwulan				Realisasi Capaian Kinerja dan Anggaran Renja SKPD 2024 yang dievaluasi	Tingkat Capaian Kinerja dan Realisasi Anggaran Renja Perangkat Daerah Tahun 2024 (%)		Realisasi Kinerja dan Anggaran Renstra Perangkat Daerah Kabupaten s/d Tahun 2024		Tingkat Capaian Kinerja dan Realisasi Anggaran Renstra Perangkat Daerah Kabupaten s/d Tahun 2024		Unit Perangkat Daerah Penanggung Jawab	Nilai Efisiensi			
										I		II											III	IV	
1	2	3	4	5		6		7		8		9		10	11	12		13=12/7x100%		14=6+12		15=14/5x100%		16	17=K13/Rp13x100%
				K	Rp	K	Rp	K	Rp	K	Rp	K	Rp	K	Rp	K	Rp	K	Rp	K	Rp	K	Rp		
1	5.03.01	PROGRAM PENUNJANG URUSAN PEMERINTAHAN DAERAH KABUPATEN/KOTA	Nilai SAKIP Perangkat Daerah	72 Nilai	43.624.764.279	71.55 Nilai	7.068.728.798	69 Nilai	9.255.157.777	71.55 Nilai	1.658.315.111	71.55 Nilai	3.872.789.654			71.55 Nilai	3.872.789.654	103.7	41.84	71.55 Nilai	10.941.518.452	99.38	25.08	Sekretariat Badan	248%
	2.15.01.2.01	Perencanaan, Penganggaran, dan Evaluasi Kinerja Perangkat Daerah	Persentase Penyusunan Dokumen Perencanaan, Penganggaran, dan Evaluasi Kinerja Perangkat Daerah	100 %	593.425.850	100 %	81.408.742	100 %	108.940.500	54.17 %	16.004.589	66.67 %	37.419.642			66.67 %	37.419.642	66.67	34.35	66.67 %	118.828.384	66.67	20.02	Sekretariat Badan	194%
1	2.15.01.2.01.01	Penyusunan Dokumen Perencanaan Perangkat Daerah	Jumlah Dokumen Perencanaan Perangkat Daerah	48 Dokumen	252.820.300	8 Dokumen	26.884.135	8 Dokumen	39.855.500	3 Dokumen	7.476.400	4 Dokumen	12.325.953			4 Dokumen	12.325.953	50	30.93	12 Dokumen	39.210.088	25	15.51	Subbag Perencanaan dan Keuangan	162%
2	2.15.01.2.01.06	Koordinasi dan Penyusunan Laporan Capaian Kinerja dan Ikhtisar Realisasi Kinerja SKPD	Jumlah Laporan Capaian Kinerja dan Ikhtisar Realisasi Kinerja SKPD dan Laporan Hasil Koordinasi Penyusunan Laporan Capaian Kinerja dan Ikhtisar Realisasi Kinerja SKPD	24 Laporan	161.003.700	4 Laporan	17.030.857	4 Laporan	42.160.000	1 Laporan	5.658.700	2 Laporan	14.226.000			2 Laporan	14.226.000	50	33.74	6 Laporan	31.256.857	25	19.41	Subbag Perencanaan dan Keuangan	148%
3	2.15.01.2.01.07	Evaluasi Kinerja Perangkat Daerah	Jumlah Laporan Evaluasi Kinerja Perangkat Daerah	18 Laporan	179.601.850	3 Laporan	37.493.750	3 Laporan	26.925.000	3 Laporan	2.869.489	3 Laporan	10.867.689			3 Laporan	10.867.689	100	40.36	6 Laporan	48.361.439	33.33	26.93	Subbag Perencanaan dan Keuangan	248%
			Rata-rata Capaian Kinerja (Sub Kegiatan) (%)															66.67	35.01			27.78	20.62		
			Predikat Kinerja (Sub Kegiatan)															Tinggi	Sangat Rendah			Sangat Rendah	Sangat Rendah		
	2.15.01.2.02	Administrasi Keuangan Perangkat Daerah	Persentase Layanan Administrasi Keuangan Perangkat Daerah yang Baik	100 %	32.126.177.285	100 %	5.664.999.621	100 %	6.641.325.577	76.64 %	1.514.997.731	91.54 %	3.103.239.243			91.54 %	3.103.239.243	91.54	46.73	91.54 %	8.768.238.864	91.54	27.29	Sekretariat Badan	196%
4	2.15.01.2.02.01	Penyediaan Gaji dan Tunjangan ASN	Jumlah Orang yang Menerima Gaji dan Tunjangan ASN	40 Orang	31.575.859.585	37 Orang	5.585.939.056	40 Orang	6.538.575.577	0 Orang	1.501.410.031	37 Orang	3.069.130.039			37 Orang	3.069.130.039	92.5	46.94	37 Orang	8.655.069.095	92.5	27.41	Subbag Perencanaan dan Keuangan	197%
5	2.15.01.2.02.03	Pelaksanaan Penatausahaan dan Pengujian/Verifikasi Keuangan SKPD	Jumlah Dokumen Penatausahaan dan Pengujian/Verifikasi Keuangan SKPD	4371 Dokumen	443.327.150	1058 Dokumen	68.035.427	750 Dokumen	90.750.000	262 Dokumen	13.587.700	616 Dokumen	32.101.004			616 Dokumen	32.101.004	82.13	35.37	1 Dokumen	100.136.431	0.02	22.59	Subbag Perencanaan dan Keuangan	232%
6	2.15.01.2.02.05	Koordinasi dan Penyusunan Laporan Keuangan Akhir Tahun SKPD	Jumlah Laporan Keuangan Akhir Tahun SKPD dan Laporan Hasil Koordinasi Penyusunan Laporan Keuangan Akhir Tahun SKPD	30 Laporan	106.990.550	5 Laporan	11.025.138	5 Laporan	12.000.000	5 Laporan	0	5 Laporan	2.008.200			5 Laporan	2.008.200	100	16.74	10 Laporan	13.033.338	33.33	12.18	Subbag Perencanaan dan Keuangan	597%
			Rata-rata Capaian Kinerja (Sub Kegiatan) (%)															91.54	33.02			41.95	20.73		
			Predikat Kinerja (Sub Kegiatan)															Sangat Tinggi	Sangat Rendah			Rendah	Sangat Rendah		
	2.15.01.2.06	Administrasi Umum Perangkat Daerah	Persentase Layanan Administrasi Umum Perangkat Daerah yang Baik	100 %	3.062.045.048	99 %	379.053.620	100 %	532.028.100	16.11 %	42.648.634	49.47 %	205.643.885			49.47 %	205.643.885	49.47	38.65	49.47 %	584.697.505	49.47	19.1	Sekretariat Badan	128%
7	2.15.01.2.06.02	Penyediaan Peralatan dan Perlengkapan Kantor	Jumlah Paket Peralatan dan Perlengkapan Kantor yang Disediakan	26 Paket	979.024.000	3 Paket	47.339.530	7 Paket	163.331.800	0 Paket	0	3 Paket	53.356.000			3 Paket	53.356.000	42.86	32.67	6 Paket	100.695.530	23.08	10.29	Subbag Umum dan Keuangan	131%
8	2.15.01.2.06.06	Penyediaan Bahan Bacaan dan Peraturan Perundang-undangan	Jumlah Dokumen Bahan Bacaan dan Peraturan Perundang-Undangan yang Disediakan	216 Dokumen	211.784.948	36 Dokumen	20.960.000	36 Dokumen	45.144.000	9 Dokumen	3.280.000	18 Dokumen	7.960.000			18 Dokumen	7.960.000	50	17.63	54 Dokumen	28.920.000	25	13.66	Subbag Umum dan Keuangan	284%
9	2.15.01.2.06.09	Penyelenggaraan Rapat Koordinasi dan Konsultasi SKPD	Jumlah Laporan Penyelenggaraan Rapat Koordinasi dan Konsultasi SKPD	498 Laporan	1.871.236.100	84 Laporan	310.754.090	90 Laporan	323.552.300	21 Laporan	39.368.634	50 Laporan	144.327.885			50 Laporan	144.327.885	55.56	44.61	134 Laporan	455.081.975	26.91	24.32	Subbag Umum dan Keuangan	125%
			Rata-rata Capaian Kinerja (Sub Kegiatan) (%)															49.47	31.64			25	16.09		
			Predikat Kinerja (Sub Kegiatan)															Rendah	Sangat Rendah			Sangat Rendah	Sangat Rendah		
	2.15.01.2.07	Pengadaan Barang Milik Daerah Penunjang Urusan Pemerintah Daerah	Persentase Pengadaan Barang Milik Daerah Penunjang Urusan Perangkat Daerah sesuai ketentuan	100 %	2.523.033.486	61.67 %	315.627.350	100 %	1.102.351.100	61.67 %	0	62.5 %	307.300.000			62.5 %	307.300.000	62.5	27.88	62.5 %	622.927.350	62.5	24.69	Sekretariat Badan	224%
10	2.15.01.2.07.10	Pengadaan Sarana dan Prasarana Gedung Kantor atau Bangunan Lainnya	Jumlah Unit Sarana dan Prasarana Pendukung Gedung Kantor atau Bangunan Lainnya yang Disediakan	87 Unit	2.523.033.486	11 Unit	315.627.350	40 Unit	1.102.351.100	0 Unit	0	1 Unit	307.300.000			1 Unit	307.300.000	2.5	27.88	12 Unit	622.927.350	13.79	24.69	Subbag Umum dan Keuangan	9%
			Rata-rata Capaian Kinerja (Sub Kegiatan) (%)															2.5	27.88			13.79	24.69		
			Predikat Kinerja (Sub Kegiatan)															Sangat Rendah	Sangat Rendah			Sangat Rendah	Sangat Rendah		
	2.15.01.2.08	Penyediaan Jasa Penunjang Urusan Pemerintahan Daerah	Persentase Penyediaan Jasa Penunjang Urusan Perangkat Daerah yang Baik	100 %	3.069.916.600	100 %	448.790.626	100 %	577.050.900	25 %	70.794.177	49.99 %	167.621.174			49.99 %	167.621.174	49.99	29.05	49.99 %	616.411.800	49.99	20.08	Sekretariat Badan	172%
11	2.15.01.2.08.02	Penyediaan Jasa Komunikasi, Sumber Daya Air dan Listrik	Jumlah Laporan Penyediaan Jasa Komunikasi, Sumber Daya Air dan Listrik yang Disediakan	72 Laporan	1.213.123.200	12 Laporan	167.003.626	12 Laporan	212.928.200	3 Laporan	42.619.177	6 Laporan	74.011.274			6 Laporan	74.011.274	50	34.76	18 Laporan	241.014.900	25	19.87	Subbag Umum dan Kepegawaian	144%
12	2.15.01.2.08.04	Penyediaan Jasa Pelayanan Umum Kantor	Jumlah Laporan Penyediaan Jasa Pelayanan Umum Kantor yang Disediakan	72 Laporan	1.856.793.400	12 Laporan	281.787.000	12 Laporan	364.122.700	3 Laporan	28.175.000	6 Laporan	93.609.900			6 Laporan	93.609.900	50	25.71	18 Laporan	375.396.900	25	20.22	Subbag Umum dan Kepegawaian	194%
			Rata-rata Capaian Kinerja (Sub Kegiatan) (%)															50	30.24			25	20.05		
			Predikat Kinerja (Sub Kegiatan)															Rendah	Sangat Rendah			Sangat Rendah	Sangat Rendah		
	2.15.01.2.09	Pemeliharaan Barang Milik Daerah Penunjang Urusan Pemerintahan Daerah	Persentase Pemeliharaan Barang Milik Daerah Penunjang Urusan Perangkat Daerah yang Baik	100 %	2.250.166.010	92.5 %	178.848.839	100 %	293.461.600	55 %	13.869.980	77.5 %	51.565.710			77.5 %	51.565.710	77.5	17.57	77.5 %	230.414.549	77.5	10.24	Sekretariat Badan	441%
13	2.15.01.2.09.01	Penyediaan Jasa Pemeliharaan, Biaya Pemeliharaan, dan Pajak Kendaraan Perorangan Dinas atau Kendaraan Dinas Jabatan yang Dipelihara dan Dibayarkan Pajaknya	Jumlah Kendaraan Perorangan Dinas atau Kendaraan Dinas Jabatan yang Dipelihara dan Dibayarkan Pajaknya	20 Unit	832.060.300	17 Unit	106.938.639	20 Unit	169.461.600	2 Unit	7.069.980	7 Unit	34.565.710			7 Unit	34.565.710	35	20.4	7 Unit	141.504.349	35	17.01	Subbag Umum dan Kepegawaian	172%
14	2.15.01.2.09.09	Pemeliharaan/Rehabilitasi Gedung Kantor dan Bangunan Lainnya	Jumlah Gedung Kantor dan Bangunan Lainnya yang Dipelihara/Direhabilitasi	1 Unit	1.418.105.710	1 Unit	71.910.200	1 Unit	124.000.000	1 Unit	6.800.000	1 Unit	17.000.000			1 Unit	17.000.000	100	13.71	1 Unit	88.910.200	100	6.27	Subbag Umum dan Kepegawaian	729%
			Rata-rata Capaian Kinerja (Sub Kegiatan) (%)															67.5	17.06			67.5	11.64		

No	Kode	Program / Kegiatan / Sub Kegiatan	Indikator Kinerja Program (Outcome) / Kegiatan (Output) / Sub Kegiatan (Sub Output)	Target Renstra Perangkat Daerah Kabupaten Pada Tahun 2026 Akhir Periode Renstra Perangkat Daerah		Realisasi Capaian Kinerja Perangkat Daerah Kabupaten Sampai Dengan Tahun Lalu (2023)		Target Kinerja dan AnggaranRenja Perangkat DaerahKabupaten Tahun Berjalan 2024yang dievaluasi		Realisasi Kinerja Pada Triwulan				Realisasi Capaian Kinerja dan Anggaran Renja SKPD 2024 yang dievaluasi	Tingkat Capaian Kinerja dan Realisasi Anggaran Renja Perangkat Daerah Tahun 2024 (%)		Realisasi Kinerja dan Anggaran Renstra Perangkat Daerah Kabupaten s/d Tahun 2024		Tingkat Capaian Kinerja dan Realisasi AnggaranRenstra Perangkat Daerah Kabupaten s/d Tahun 2024		Unit Perangkat Daerah PenanggungJawab	Nilai Efisiensi			
										I	II	III	IV												
1	2	3	4	5		6		7		8		9		10	11	12		13=12/7x100%		14=6+12		15=14/5x100%		16	17=K13/Rp13x100%
				K	Rp	K	Rp	K	Rp	K	Rp	K	Rp	K	Rp	K	Rp	K	Rp	K	Rp				
				Predikat Kinerja (Sub Kegiatan)											Tinggi	Sangat Rendah			Tinggi	Sangat Rendah					
				Rata-rata Capaian Kinerja (Kegiatan) (%)											66.28	32.37			66.28	20.24					
				Predikat Kinerja (Kegiatan)											Tinggi	Sangat Rendah			Tinggi	Sangat Rendah					
2	5.03.02	PROGRAM KEPEGAWAIAN DAERAH	Nilai Implementasi Manajemen Talenta Pegawai ASN	80 %	41.370.808.950	0 %	7.772.511.836	40 %	9.046.360.300	20 %	1.233.849.621	20 %	3.210.497.525			20 %	3.210.497.525	50	35.49	20 %	10.983.009.361	25	26.55	1) Bidang PPIK; 2) Bidang Mutasi dan Kinerja; dan 3) Bidang PSDM	141%
	5.03.02.2.01	Pengadaan, Pemberhentian dan Informasi Kepegawaian ASN	Persentase Pemenuhan Pegawai sesuai Kebutuhan Beban Kerja	62 %	6.099.841.100	54.33 %	729.684.389	57 %	486.949.900	0 %	47.937.400	63.84 %	131.481.812			63.84 %	131.481.812	112	27	63.84 %	861.166.201	102.97	14.12	Bidang PPIK	415%
15	5.03.02.2.01.0003	Koordinasi dan Fasilitasi Pengadaan PNS dan PPPK	Jumlah Dokumen Kegiatan Koordinasi dan Fasilitasi Pengadaan PNS dan PPPK	6 Dokumen	3.819.319.600	1 Dokumen	129.877.664	1 Dokumen	140.639.000	1 Dokumen	18.638.300	1 Dokumen	48.049.457			1 Dokumen	48.049.457	100	34.17	2 Dokumen	177.927.121	33.33	4.66	Bidang PPIK	293%
16	5.03.02.2.01.0006	Koordinasi Pelaksanaan Administrasi Pemberhentian	Jumlah Dokumen Hasil kegiatan Koordinasi Pelaksanaan Administrasi Pemberhentian	6 Dokumen	354.908.000	1 Dokumen	60.759.100	1 Dokumen	74.726.000	1 Dokumen	12.963.200	1 Dokumen	26.507.800			1 Dokumen	26.507.800	100	35.47	2 Dokumen	87.266.900	33.33	24.59	Bidang PPIK	282%
17	5.03.02.2.01.0008	Fasilitasi Lembaga Profesi ASN	Jumlah Lembaga Profesi ASN yang Difasilitasi	1 Lembaga	455.461.200	1 Lembaga	56.835.200	1 Lembaga	90.379.400	1 Lembaga	3.200.000	1 Lembaga	8.300.000			1 Lembaga	8.300.000	100	9.18	1 Lembaga	65.135.200	100	14.3	Bidang PPIK	1089%
18	5.03.02.2.01.0010	Pengelolaan Sistem Informasi Kepegawaian	Jumlah Dokumen Hasil Pengelolaan Sistem Informasi Kepegawaian	1 Dokumen	81.635.000	0 Dokumen	0	0 Dokumen	0	0 Dokumen	0	0 Dokumen	0			0 Dokumen	0							Bidang PPIK	
19	5.03.02.2.01.0012	Evaluasi Data, Informasi dan Sistem Informasi Kepegawaian	Jumlah Laporan Hasil Evaluasi Data, Informasi dan Sistem Informasi Kepegawaian	5 Laporan	1.388.517.300	1 Laporan	482.212.425	1 Laporan	181.205.500	0 Laporan	13.135.900	0 Laporan	48.624.555			0 Laporan	48.624.555	0	26.83	1 Laporan	530.836.980	20	38.23	Bidang PPIK	
				Rata-rata Capaian Kinerja (Sub Kegiatan) (%)											75	26.41			46.67	20.45					
				Predikat Kinerja (Sub Kegiatan)											Sangat Tinggi	Sangat Rendah			Rendah	Sangat Rendah					
	5.03.02.2.02	Mutasi dan Promosi ASN	Persentase Jabatan Pimpinan dan Administrasi yang Terisi (pembatasan pada jabatan Eselon II, III, dan IV)	100 %	1.302.023.600	99.04 %	218.483.493	100 %	298.240.400	97.45 %	61.236.500	97.45 %	222.431.905			97.45 %	222.431.905	97.45	74.58	97.45 %	440.915.398	97.45	33.86	Bidang Mutasi dan Kinerja	131%
			Persentase Jabatan Fungsional yang Terisi sesuai Prioritas Aktual Reformasi Birokrasi	37 %		32.18 %		34 %		38.13 %		38.13 %			38.13 %		112.15	0	38.13 %		103.05			Bidang Mutasi dan Kinerja	
20	5.03.02.2.02.0001	Pengelolaan Mutasi ASN	Jumlah Dokumen Hasil Pelaksanaan Mutasi Jabatan Pimpinan Tinggi, Jabatan Administrasi, Jabatan Pelaksana dan Mutasi ASN antar Daerah	6 Dokumen	604.166.400	1 Dokumen	90.967.727	1 Dokumen	91.828.600	1 Dokumen	20.654.800	1 Dokumen	55.291.100			1 Dokumen	55.291.100	100	60.21	2 Dokumen	146.258.827	33.33	24.21	Bidang Mutasi dan Kinerja	166%
21	5.03.02.2.02.0002	Pengelolaan Kenaikan Pangkat ASN	Jumlah Pengelolaan Kenaikan Pangkat ASN	12 Dokumen	697.857.200	1 Dokumen	127.515.766	2 Dokumen	206.411.800	1 Dokumen	40.581.700	1 Dokumen	167.140.805			1 Dokumen	167.140.805	50	80.97	2 Dokumen	294.656.571	16.67	42.22	Bidang Mutasi dan Kinerja	62%
				Rata-rata Capaian Kinerja (Sub Kegiatan) (%)											75	70.59			25	33.22					
				Predikat Kinerja (Sub Kegiatan)											Sangat Tinggi	Sangat Tinggi			Sangat Rendah	Sangat Rendah					
	5.03.02.2.03	Pengembangan Kompetensi ASN	Persentase Pegawai yang Memenuhi Kualifikasi dan Kompetensi Minimal (aspek kompetensi manajerial, teknis, dan fungsional - di luar tenaga pendidik dan tenaga kesehatan)	35 %	31.502.961.200	64.03 %	6.494.634.390	30 %	7.361.027.800	40.09 %	1.015.124.412	40.09 %	2.659.737.559			40.09 %	2.659.737.559	133.63	36.13	40.09 %	9.154.371.949	114.54	29.06	Bidang PSDM	370%
22	5.03.02.2.03.0002	Pengelolaan Assessment Center	Jumlah Dokumen Pengelolaan Assessment Center	6 Dokumen	3.509.073.000	1 Dokumen	170.279.000	1 Dokumen	1.693.829.900	1 Dokumen	72.387.272	1 Dokumen	236.419.772			1 Dokumen	236.419.772	100	13.96	2 Dokumen	406.698.772	33.33	11.59	Bidang PSDM	716%
23	5.03.02.2.03.0003	Pengeloaan Administrasi Diklat dan Sertifikasi ASN	Jumlah Dokumen Hasil Pengelolaan Administrasi Diklat dan Sertifikasi ASN	6 Dokumen	13.926.114.850	1 Dokumen	4.197.725.521	1 Dokumen	2.496.055.600	1 Dokumen	848.823.729	1 Dokumen	1.679.443.773			1 Dokumen	1.679.443.773	100	67.28	2 Dokumen	5.877.169.294	33.33	42.2	Bidang PSDM	149%
24	5.03.02.2.03.0004	Pengelolaan Pendidikan Lanjutan ASN	Jumlah ASN yang Mendapatkan Pendidikan Lanjutan	181 Orang	5.525.624.150	2 Orang	320.395.406	138 Orang	1.538.980.000	0 Orang	0	2 Orang	150.000.000			2 Orang	150.000.000	1.45	9.75	4 Orang	470.395.406	2.21	8.51	Bidang PSDM	15%
25	5.03.02.2.03.0006	Fasilitasi Sertifikasi Jabatan ASN	Jumlah ASN yang Mendapatkan Layanan Fasilitasi Sertifikasi Jabatan	261 Orang	1.765.439.250	52 Orang	350.979.904	55 Orang	370.760.500	0 Orang	8.397.050	0 Orang	31.179.180			0 Orang	31.179.180	0	8.41	52 Orang	382.159.084	19.92	21.65	Bidang PSDM	
26	5.03.02.2.03.0010	Fasilitasi Sertifikasi Fungsional ASN	Jumlah ASN yang Mendapatkan Layanan Fasilitas Sertifikasi Jabatan Fungsional ASN	884 Orang	6.776.709.950	217 Orang	1.455.254.559	200 Orang	1.261.401.800	7 Orang	85.516.361	95 Orang	562.694.834			95 Orang	562.694.834	47.5	44.61	312 Orang	2.017.949.393	35.29	29.78	Bidang PSDM	106%
				Rata-rata Capaian Kinerja (Sub Kegiatan) (%)											49.79	28.8			24.82	22.75					
				Predikat Kinerja (Sub Kegiatan)											Rendah	Sangat Rendah			Sangat Rendah	Sangat Rendah					
	5.03.02.2.04	Penilaian dan Evaluasi Kinerja Aparatur	Persentase Pegawai Berkinerja Minimal Kategori Baik	100 %	2.465.983.050	99.4 %	329.709.564	100 %	900.142.200	99.72 %	109.551.309	99.88 %	196.846.249			99.88 %	196.846.249	99.88	21.87	99.88 %	526.555.813	99.88	21.35	Bidang Mutasi dan Kinerja	457%
27	5.03.02.2.04.0003	Evaluasi Hasil Penilaian dan Evaluasi Kinerja Aparatur	Jumlah Dokumen Hasil Evaluasi Hasil Penilaian dan Evaluasi Kinerja Aparatur	6 Laporan	1.107.415.700	1 Laporan	113.682.326	1 Laporan	573.610.000	1 Laporan	90.354.909	1 Laporan	151.900.249			1 Laporan	151.900.249	100	26.48	2 Laporan	265.582.575	33.33	23.98	Bidang Mutasi dan Kinerja	378%
28	5.03.02.2.04.0004	Pengelolaan Pemberian Penghargaan bagi Pegawai	Jumlah ASN yang Diberikan Penghargaan	24 Orang	456.926.200	3 Orang	99.849.921	6 Orang	115.043.200	0 Orang	0	0 Orang	0			0 Orang	0	0	0	3 Orang	99.849.921	12.5	21.85	Bidang Mutasi dan Kinerja	
29	5.03.02.2.04.0005	Pengelolaan Tanda Jasa bagi Pegawai	Jumlah ASN yang Diberikan Tanda Jasa	1109 Orang	290.994.150	283 Orang	52.694.967	200 Orang	68.016.000	0 Orang	0	0 Orang	0			0 Orang	0	0	0	283 Orang	52.694.967	25.52	18.11	Bidang Mutasi dan Kinerja	
30	5.03.02.2.04.0008	Pengelolaan Penyelesaian Pelanggaran Disiplin ASN	Jumlah Laporan Hasil Pengelolaan Penyelesaian Pelanggaran Disiplin ASN	6 Laporan	335.690.000	1 Laporan	63.482.350	1 Laporan	72.333.000	1 Laporan	7.807.300	1 Laporan	18.317.800			1 Laporan	18.317.800	100	25.32	2 Laporan	81.800.150	33.33	24.37	Bidang Mutasi dan Kinerja	395%
31	5.03.02.2.04.0009	Pelayanan Proses Izin Perceraian Pegawai	Jumlah Dokumen Proses Izin Perceraian Pegawai yang Dilayani	5 Dokumen	274.957.000	0 Dokumen	0	1 Dokumen	71.140.000	1 Dokumen	11.389.100	1 Dokumen	26.628.200			1 Dokumen	26.628.200	100	37.43	1 Dokumen	26.628.200	20	9.68	Bidang Mutasi dan Kinerja	267%
				Rata-rata Capaian Kinerja (Sub Kegiatan) (%)											60	17.85			24.94	19.6					
				Predikat Kinerja (Sub Kegiatan)											Tinggi	Sangat Rendah			Sangat Rendah	Sangat Rendah					
				Rata-rata Capaian Kinerja (Kegiatan) (%)											111.02	39.9			103.58	24.6					
				Predikat Kinerja (Kegiatan)											Sangat Tinggi	Rendah			Sangat Tinggi	Sangat Rendah					

No	Kode	Program / Kegiatan / Sub Kegiatan	Indikator Kinerja Program (Outcome) / Kegiatan (Output) / Sub Kegiatan (Sub Output)	Target Renstra Perangkat Daerah Kabupaten Pada Tahun 2026 Akhir Periode Renstra Perangkat Daerah		Realisasi Capaian Kinerja Perangkat Daerah Kabupaten Sampai Dengan Tahun Lalu (2023)		Target Kinerja dan AnggaranRenja Perangkat DaerahKabupatenTahun Berjalan 2024yangdievaluasi		Realisasi Kinerja Pada Triwulan						Realisasi Capaian Kinerja dan Anggaran Renja SKPD 2024 yang dievaluasi	Tingkat Capaian Kinerja dan Realisasi Anggaran Renja Perangkat Daerah Tahun 2024 (%)		Realisasi Kinerja dan Anggaran Renstra Perangkat Daerah Kabupaten s/d Tahun 2024		Tingkat Capaian Kinerja dan Realisasi AnggaranRenstra Perangkat Daerah Kabupaten s/d Tahun 2024		Unit Perangkat Daerah PenanggungJawab	Nilai Efisiensi		
										I		II		III	IV											
1	2	3	4	5		6		7		8		9		10	11	12	13=12/7x100%		14=6+12		15=14/5x100%		16	17=K13/Rp13x100%		
				K	Rp	K	Rp	K	Rp	K	Rp	K	Rp	K	Rp	K	Rp	K	Rp	K	Rp	K	Rp			
3	5.04.02	PROGRAM PENGEMBANGAN SUMBER DAYA MANUSIA	Nilai Implementasi Manajemen Talenta Pegawai ASN	80 %	14.846.452.700	0 %	25.838.200	40 %	3.936.675.900	20 %	21.563.438	20 %	659.239.806				20 %	659.239.806	50	16.75	20 %	685.078.006	25	4.61	1) Bidang PPIK; 2) Bidang Mutasi dan Kinerja; dan 3) Bidang PSDM	299%
	5.04.02.2.02	Sertifikasi, Kelembagaan, Pengembangan Kompetensi Manajerial dan Fungsional	Persentase Pegawai yang Memenuhi Kualifikasi dan Kompetensi Minimal (aspek kompetensi kepemimpinan dan latsar CPNS/orientasi PPPK)	70 %	14.846.452.700	78.43 %	25.838.200	60 %	3.936.675.900	48.88 %	21.563.438	48.88 %	659.239.806				48.88 %	659.239.806	81.47	16.75	48.88 %	685.078.006	69.83	4.61	Bidang PSDM	486%
32	5.04.02.2.02.0007	Penyelenggaraan Pengembangan Kompetensi bagi Pimpinan Daerah, Jabatan Pimpinan Tinggi, Jabatan Fungsional, Kepemimpinan, dan Prajabatan	Jumlah Laporan Hasil Penyelenggaraan Pengembangan Kompetensi bagi Pimpinan Daerah, Jabatan Pimpinan Tinggi, Jabatan Fungsional, Kepemimpinan, dan Prajabatan	12 Laporan	14.846.452.700	1 Laporan	25.838.200	2 Laporan	3.936.675.900	0 Laporan	21.563.438	0 Laporan	659.239.806				0 Laporan	659.239.806	0	16.75	1 Laporan	685.078.006	8.33	4.61	Bidang PSDM	
				Rata-rata Capaian Kinerja (Sub Kegiatan) (%)													0	16.75			8.33	4.61				
				Predikat Kinerja (Sub Kegiatan)													Sangat Rendah	Sangat Rendah			Sangat Rendah	Sangat Rendah				
				Rata-rata Capaian Kinerja (Kegiatan) (%)													81.47	16.75			69.83	4.61				
				Predikat Kinerja (Kegiatan)													Sangat Tinggi	Sangat Rendah			Sangat Tinggi	Sangat Rendah				
				Rata-rata Capaian Kinerja (Seluruh Program) (%)													67.9	31.36			49.79	18.75				
				Predikat Kinerja (Seluruh Program)													Tinggi	Sangat Rendah			Rendah	Sangat Rendah				
				Rata-rata Capaian Kinerja (Seluruh Kegiatan) (%)													86.19	33.69			82.12	20.4				
				Predikat Kinerja (Seluruh Kegiatan)													Sangat Tinggi	Sangat Rendah			Sangat Tinggi	Sangat Rendah				
				Rata-rata Capaian Kinerja (Seluruh Sub Kegiatan) (%)													59.98	29.62			31.51	20.16				
				Predikat Kinerja (Seluruh Sub Kegiatan)													Tinggi	Sangat Rendah			Sangat Rendah	Sangat Rendah				
				Jumlah Anggaran dari seluruh Program					22.238.193.977		2.913.728.170		7.742.526.985				7.742.526.985									

FORMULIR HASIL EVALUASI RENJA PERANGKAT DAERAH KABUPATEN BALANGAN
5.01.5.05.0.00.02.0000 - BADAN PERENCANAAN PEMBANGUNAN, RISET DAN INOVASI DAERAH
TRIWULAN II TAHUN 2024

No	Kode	Program / Kegiatan / Sub Kegiatan	Indikator Kinerja Program (Outcome) / Kegiatan (Output) / Sub Kegiatan (Sub Output)	Target Renstra Perangkat Daerah Kabupaten Pada Tahun 2026 Akhir Periode Renstra Perangkat Daerah		Realisasi Capaian Kinerja Perangkat Daerah Kabupaten Sampai Dengan Tahun Lalu (2023)		Target Kinerja dan Anggaran Renja Perangkat Daerah Kabupaten Tahun Berjalan 2024 yang dievaluasi		Realisasi Kinerja Pada Triwulan				Realisasi Capaian Kinerja dan Anggaran Renja SKPD 2024 yang dievaluasi		Tingkat Capaian Kinerja dan Realisasi Anggaran Renja Perangkat Daerah Tahun 2024 (%)		Realisasi Kinerja dan Anggaran Renstra Perangkat Daerah Kabupaten s/d Tahun 2024		Tingkat Capaian Kinerja dan Realisasi Anggaran Renstra Perangkat Daerah Kabupaten s/d Tahun 2024		Unit Perangkat Daerah Penanggung Jawab	Nilai Efisiensi		
				K	Rp	K	Rp	K	Rp	I		II		III	IV	K	Rp	K	Rp	K	Rp			K	Rp
1	2	3	4	5		6		7		8		9		10	11	12		13=12/7x100%		14=6+12		15=14/5x100%		16	17=K13/Rp13x100%
				K	Rp	K	Rp	K	Rp	K	Rp	K	Rp	K	Rp	K	Rp	K	Rp	K	Rp				
1	5.01.01	PROGRAM PENUNJANG URUSAN PEMERINTAHAN DAERAH KABUPATEN/KOTA	*Nilai SAKIP Perangkat Daerah	75 Nilai	55.508.207.247	70.95 Nilai	9.968.991.534	72 Nilai	10.135.953.179	70.95 Nilai	1.797.465.049	70.95 Nilai	5.072.451.185			70.95 Nilai	5.072.451.185	98.54	50.04	70.95 Nilai	15.041.442.719	94.6	27.1		197%
	2.15.01.2.01	Perencanaan, Penganggaran, dan Evaluasi Kinerja Perangkat Daerah	Persentase Penyusunan Dokumen Perencanaan, Penganggaran, dan Evaluasi Kinerja Perangkat Daerah	100 %	1.103.199.175	100 %	151.222.400	100 %	213.850.000	25 %	34.500.000	33 %	79.740.000			33 %	79.740.000	33	37.29	33 %	230.962.400	33	20.94		88%
1	2.15.01.2.01.01	Penyusunan Dokumen Perencanaan Perangkat Daerah	Jumlah Dokumen Perencanaan Perangkat Daerah	14 Dokumen	124.758.775	2 Dokumen	16.728.000	2 Dokumen	20.750.000	0 Dokumen	0	0 Dokumen	0			0 Dokumen	0	0	0	2 Dokumen	16.728.000	14.29	13.41	BADAN PERENCANAAN PEMBANGUNAN, RISET DAN INOVASI DAERAH	
2	2.15.01.2.01.02	Koordinasi dan Penyusunan Dokumen RKA-SKPD	Jumlah Dokumen Perubahan RKA-SKPD dan Laporan Hasil Koordinasi Penyusunan Dokumen Perubahan RKA-SKPD	24 Dokumen	305.997.200	4 Dokumen	41.947.200	4 Dokumen	55.820.000	0 Dokumen	7.800.000	0 Dokumen	15.600.000			0 Dokumen	15.600.000	0	27.95	4 Dokumen	57.547.200	16.67	18.81	BADAN PERENCANAAN PEMBANGUNAN, RISET DAN INOVASI DAERAH	
3	2.15.01.2.01.06	Koordinasi dan Penyusunan Laporan Capaian Kinerja dan Ikhtisar Realisasi Kinerja SKPD	Jumlah Laporan Capaian Kinerja dan Ikhtisar Realisasi Kinerja SKPD dan Laporan Hasil Koordinasi Penyusunan Laporan Capaian Kinerja dan Ikhtisar Realisasi Kinerja SKPD	23 Laporan	672.443.200	4 Laporan	92.547.200	4 Laporan	137.280.000	1 Laporan	26.700.000	2 Laporan	64.140.000			2 Laporan	64.140.000	50	46.72	6 Laporan	156.687.200	26.09	23.3	BADAN PERENCANAAN PEMBANGUNAN, RISET DAN INOVASI DAERAH	107%
			Rata-rata Capaian Kinerja (Sub Kegiatan) (%)														16.67	24.89			19.02	18.51			
			Predikat Kinerja (Sub Kegiatan)														Sangat Rendah	Sangat Rendah			Sangat Rendah	Sangat Rendah			
	2.15.01.2.02	Administrasi Keuangan Perangkat Daerah	Persentase Layanan Administrasi Keuangan Perangkat Daerah Yang Baik	100 %	34.010.182.485	100 %	5.607.825.721	100 %	6.019.762.179	25 %	1.368.368.648	33 %	3.689.858.476			33 %	3.689.858.476	33	61.3	33 %	9.297.684.197	33	27.34		54%
4	2.15.01.2.02.01	Penyediaan Gaji dan Tunjangan ASN	Jumlah orang yang menerima Gaji dan Tunjangan ASN (Orang/bulan)	198 Orang	33.492.756.760	33 Orang	5.538.280.650	33 Orang	5.904.446.979	0 Orang	1.345.994.048	33 Orang	3.643.994.116			33 Orang	3.643.994.116	100	61.72	33 Orang	9.182.274.766	16.67	27.42	BADAN PERENCANAAN PEMBANGUNAN, RISET DAN INOVASI DAERAH	162%
5	2.15.01.2.02.03	Pelaksanaan Penatausahaan dan Pengujian/Verifikasi Keuangan SKPD	Jumlah Dokumen Penatausahaan dan Pengujian/Verifikasi Keuangan SKPD	72 Dokumen	395.231.782	12 Dokumen	58.336.071	12 Dokumen	94.015.200	3 Dokumen	22.374.600	6 Dokumen	45.864.360			6 Dokumen	45.864.360	50	48.78	18 Dokumen	104.200.431	25	26.36	BADAN PERENCANAAN PEMBANGUNAN, RISET DAN INOVASI DAERAH	103%
6	2.15.01.2.02.05	Koordinasi dan Penyusunan Laporan Keuangan Akhir Tahun SKPD	Jumlah Laporan Keuangan Akhir Tahun SKPD dan Laporan Hasil Koordinasi Penyusunan Laporan Keuangan Akhir Tahun SKPD	8 Laporan	72.443.500	1 Laporan	5.604.500	1 Laporan	14.200.000	0 Laporan	0	0 Laporan	0			0 Laporan	0	0	0	1 Laporan	5.604.500	12.5	7.74	BADAN PERENCANAAN PEMBANGUNAN, RISET DAN INOVASI DAERAH	
7	2.15.01.2.02.07	Koordinasi dan Penyusunan Laporan Keuangan Bulanan/ Triwulanan/ Semesteran SKPD	Jumlah Laporan Keuangan Bulanan/ Triwulanan/ Semesteran SKPD dan Laporan Koordinasi Penyusunan Laporan Keuangan Bulanan/Triwulanan/Semesteran SKPD	8 Laporan	49.750.443	1 Laporan	5.604.500	1 Laporan	7.100.000	0 Laporan	0	0 Laporan	0			0 Laporan	0	0	0	1 Laporan	5.604.500	12.5	11.27	BADAN PERENCANAAN PEMBANGUNAN, RISET DAN INOVASI DAERAH	
			Rata-rata Capaian Kinerja (Sub Kegiatan) (%)														37.5	27.63			16.67	18.2			
			Predikat Kinerja (Sub Kegiatan)														Sangat Rendah	Sangat Rendah			Sangat Rendah	Sangat Rendah			
	2.15.01.2.05	Administrasi Kepegawaian Perangkat Daerah	Persentase Layanan Administrasi Kepegawaian Perangkat Daerah Yang Baik	100 %	3.641.248.255	100 %	152.680.000	100 %	337.500.000	25 %	8.640.000	33 %	147.560.000			33 %	147.560.000	33	43.72	33 %	300.240.000	33	8.25		75%
8	2.15.01.2.05.02	Pengadaan Pakaian Dinas beserta Atribut Kelengkapannya	Jumlah Paket Pakaian Dinas beserta Atribut Kelengkapan	6 Paket	558.975.000	1 Paket	30.000.000	2 Paket	97.100.000	0 Paket	0	1 Paket	21.420.000			1 Paket	21.420.000	50	22.06	2 Paket	51.420.000	33.33	9.2	BADAN PERENCANAAN PEMBANGUNAN, RISET DAN INOVASI DAERAH	227%
9	2.15.01.2.05.11	Bimbingan Teknis Implementasi Peraturan Perundang-Undangan	Jumlah Orang yang Mengikuti Bimbingan Teknis Implementasi Peraturan Perundang-Undangan	198 Orang	3.082.273.255	33 Orang	122.680.000	33 Orang	240.400.000	0 Orang	8.640.000	21 Orang	126.140.000			21 Orang	126.140.000	63.64	52.47	21 Orang	248.820.000	10.61	8.07	BADAN PERENCANAAN PEMBANGUNAN, RISET DAN INOVASI DAERAH	121%
			Rata-rata Capaian Kinerja (Sub Kegiatan) (%)														56.82	37.27			21.97	8.64			
			Predikat Kinerja (Sub Kegiatan)														Sedang	Sangat Rendah			Sangat Rendah	Sangat Rendah			
	2.15.01.2.06	Administrasi Umum Perangkat Daerah	Persentase Layanan Administrasi Umum Perangkat Daerah Yang Baik	100 %	5.960.536.449	100 %	1.373.850.564	100 %	1.519.895.700	25 %	153.285.763	33 %	654.709.454			33 %	654.709.454	33	43.08	33 %	2.028.560.018	33	34.03		77%
10	2.15.01.2.06.01	Penyediaan Komponen Instalasi Listrik/Penerangan Bangunan Kantor	Jumlah Paket Komponen Instalasi Listrik/Penerangan Bangunan Kantor yang disediakan	72 Paket	144.209.533	12 Paket	21.543.800	12 Paket	17.722.900	1 Paket	2.809.000	4 Paket	7.851.100			4 Paket	7.851.100	33.33	44.3	16 Paket	29.394.900	22.22	20.38	BADAN PERENCANAAN PEMBANGUNAN, RISET DAN INOVASI DAERAH	75%
11	2.15.01.2.06.02	Penyediaan Peralatan dan Perlengkapan Kantor	Jumlah Paket Peralatan dan Perlengkapan Kantor yang disediakan	24 Paket	2.258.559.978	4 Paket	552.856.000	4 Paket	758.851.000	0 Paket	4.000.000	0 Paket	304.950.000			0 Paket	304.950.000	0	40.19	4 Paket	857.806.000	16.67	37.98	BADAN PERENCANAAN PEMBANGUNAN, RISET DAN INOVASI DAERAH	
12	2.15.01.2.06.05	Penyediaan Barang Cetakan dan Penggandaan	Jumlah Paket Barang Cetakan dan Penggandaan yang Disediakan	72 Paket	571.978.228	12 Paket	102.402.400	12 Paket	96.584.300	3 Paket	13.513.400	6 Paket	28.558.500			6 Paket	28.558.500	50	29.57	18 Paket	130.960.900	25	22.9	BADAN PERENCANAAN PEMBANGUNAN, RISET DAN INOVASI DAERAH	169%

No	Kode	Program / Kegiatan / Sub Kegiatan	Indikator Kinerja Program (Outcome) / Kegiatan (Output) / Sub Kegiatan (Sub Output)	Target Renstra Perangkat Daerah Kabupaten Pada Tahun 2026Akhir Periode Renstra PerangkatDaerah		Realisasi Capaian Kinerja Perangkat Daerah Kabupaten Sampai Dengan Tahun Lalu (2023)	Target Kinerja dan Anggaran Renja Perangkat Daerah Kabupaten Tahun Berjalan 2024 yang dievaluasi		Realisasi Kinerja Pada Triwulan				Realisasi Capaian Kinerja dan Anggaran Renja SKPD 2024 yang dievaluasi	Tingkat Capaian Kinerja dan Realisasi Anggaran Renja Perangkat Daerah Tahun 2024 (%)	Realisasi Kinerja dan Anggaran Renstra Perangkat Daerah Kabupaten s/d Tahun 2024		Tingkat Capaian Kinerja dan Realisasi Anggaran Renstra Perangkat Daerah Kabupaten s/d Tahun 2024		Unit Perangkat Daerah Penanggung Jawab	Nilai Efisiensi					
									I		II										III	IV			
1	2	3	4	5		6		7		8		9		10	11	12		13=12/7x100%		14=6+12		15=14/5x100%		16	17=K13/Rp13x100%
				K	Rp	K	Rp	K	Rp	K	Rp	K	Rp	K	Rp	K	Rp	K	Rp	K	Rp	K	Rp		
13	2.15.01.2.06.06	Penyediaan Bahan Bacaan dan Peraturan Perundang-undangan	Jumlah Dokumen Bahan Bacaan dan Peraturan Perundang-Undangan yang Disediakan	72 Dokumen	80.632.600	12 Dokumen	9.206.400	12 Dokumen	16.680.000	2 Dokumen	2.780.000	4 Dokumen	8.340.000			4 Dokumen	8.340.000	33.33	50	16 Dokumen	17.546.400	22.22	21.76	BADAN PERENCANAAN PEMBANGUNAN, RISET DAN INOVASI DAERAH	67%
14	2.15.01.2.06.09	Penyelenggaraan Rapat Koordinasi dan Konsultasi SKPD	Jumlah Laporan Penyelenggaraan Rapat Koordinasi dan Konsultasi SKPD	72 Laporan	2.905.156.110	12 Laporan	687.841.964	12 Laporan	630.057.500	3 Laporan	130.183.363	5 Laporan	305.009.854			5 Laporan	305.009.854	41.67	48.41	17 Laporan	992.851.818	23.61	34.18	BADAN PERENCANAAN PEMBANGUNAN, RISET DAN INOVASI DAERAH	86%
				Rata-rata Capaian Kinerja (Sub Kegiatan) (%)														31.67	42.49			21.94	27.44		
				Predikat Kinerja (Sub Kegiatan)														Sangat Rendah	Rendah			Sangat Rendah	Sangat Rendah		
	2.15.01.2.07	Pengadaan Barang Milik Daerah Penunjang Urusan Pemerintah Daerah	Persentase Pengadaan Barang Milik Daerah Penunjang Urusan Perangkat Daerah Yang Baik	100 %	2.341.026.900	100 %	993.750.000	100 %	468.901.000	25 %	0	33 %	0			33 %	0	33	0	33 %	993.750.000	33	42.45		
15	2.15.01.2.07.01	Pengadaan Kendaraan Perorangan Dinas atau Kendaraan Dinas Jabatan	Jumlah Unit Kendaraan Perorangan Dinas atau Kendaraan Dinas Jabatan yang Disediakan	1 Unit	550.000.000	1 Unit	541.700.000	0 Unit	0	0 Unit	0	0 Unit	0			0 Unit	0			1 Unit	541.700.000	100	98.49	BADAN PERENCANAAN PEMBANGUNAN, RISET DAN INOVASI DAERAH	
16	2.15.01.2.07.02	Pengadaan Kendaraan Dinas Operasional atau Lapangan	Jumlah Unit Kendaraan Dinas Operasional atau Lapangan yang Disediakan Unit	21 Unit	886.025.900	18 Unit	452.050.000	0 Unit	0	0 Unit	0	0 Unit	0			0 Unit	0			18 Unit	452.050.000	85.71	51.02	BADAN PERENCANAAN PEMBANGUNAN, RISET DAN INOVASI DAERAH	
17	2.15.01.2.07.09	Pengadaan Gedung Kantor atau Bangunan Lainnya	Jumlah Unit Gedung Kantor atau Bangunan Lainnya yang Disediakan	1 Unit	100.000.000	0 Unit	0	0 Unit	0	0 Unit	0	0 Unit	0			0 Unit	0							BADAN PERENCANAAN PEMBAGUNAN, RISET DAN INOVASI DAERAH	
18	2.15.01.2.07.11	Pengadaan Sarana dan Prasarana Pendukung Gedung Kantor atau Bangunan Lainnya	Jumlah Unit Sarana dan Prasarana Pendukung Gedung Kantor atau Bangunan Lainnya yang Disediakan	3 Unit	805.001.000	0 Unit	0	3 Unit	468.901.000	0 Unit	0	0 Unit	0			0 Unit	0	0	0					BADAN PERENCANAAN PEMBANGUNAN, RISET DAN INOVASI DAERAH	
				Rata-rata Capaian Kinerja (Sub Kegiatan) (%)														0	0			92.86	74.76		
				Predikat Kinerja (Sub Kegiatan)														Sangat Rendah	Sangat Rendah			Sangat Tinggi	Sangat Tinggi		
	2.15.01.2.08	Penyediaan Jasa Penunjang Urusan Pemerintahan Daerah	Persentase Penyediaan Jasa Penunjang Urusan Perangkat Daerah Yang baik	100 %	4.780.488.684	100 %	858.986.300	100 %	826.916.400	25 %	181.072.233	33 %	383.284.883			33 %	383.284.883	33	46.35	33 %	1.242.271.183	33	25.99		71%
19	2.15.01.2.08.02	Penyediaan Jasa Komunikasi, Sumber Daya Air dan Listrik	Jumlah Laporan Penyediaan Jasa Komunikasi, Sumber Daya Air dan Listrik yang Disediakan	72 Laporan	1.303.699.146	12 Laporan	209.448.100	12 Laporan	228.596.600	3 Laporan	52.757.233	6 Laporan	103.020.583			6 Laporan	103.020.583	50	45.07	18 Laporan	312.468.683	25	23.97	BADAN PERENCANAAN PEMBANGUNAN, RISET DAN INOVASI DAERAH	111%
20	2.15.01.2.08.04	Penyediaan Jasa Pelayanan Umum Kantor	Jumlah Laporan Penyediaan Jasa Pelayanan Umum Kantor yang Disediakan	72 Laporan	3.476.789.538	12 Laporan	649.538.200	12 Laporan	598.319.800	3 Laporan	128.315.000	6 Laporan	280.264.300			6 Laporan	280.264.300	50	46.84	18 Laporan	929.802.500	25	26.74	BADAN PERENCANAAN PEMBANGUNAN, RISET DAN INOVASI DAERAH	107%
				Rata-rata Capaian Kinerja (Sub Kegiatan) (%)														50	45.96			25	25.36		
				Predikat Kinerja (Sub Kegiatan)														Rendah	Rendah			Sangat Rendah	Sangat Rendah		
	2.15.01.2.09	Pemeliharaan Barang Milik Daerah Penunjang Urusan Pemerintahan Daerah	Persentase Pemeliharaan Barang Milik Daerah Penunjang Urusan Perangkat Daerah Yang Baik	100 %	3.671.525.299	100 %	830.676.549	100 %	749.127.900	25 %	51.598.405	33 %	117.298.372			33 %	117.298.372	33	15.66	33 %	947.974.921	33	25.82		211%
21	2.15.01.2.09.01	Penyediaan Jasa Pemeliharaan, Biaya Pemeliharaan, dan Pajak Kendaraan Perorangan Dinas atau Kendaraan Dinas Jabatan	Jumlah Kendaraan Dinas Perorangan atau Lapangan yang Dipelihara dan dibayarkan Pajak dan Perizinannya	218 Unit	1.820.551.379	43 Unit	215.310.549	43 Unit	374.175.900	2 Unit	24.298.405	2 Unit	62.698.372			2 Unit	62.698.372	4.65	16.76	45 Unit	278.008.921	20.64	15.27	BADAN PERENCANAAN PEMBANGUNAN, RISET DAN INOVASI DAERAH	28%
22	2.15.01.2.09.10	Pemeliharaan/Rehabilitasi Sarana dan Prasarana Gedung Kantor atau Bangunan Lainnya	Jumlah Sarana dan Prasarana Gedung Kantor atau Bangunan Lainnya yang Dipelihara/Direhabilitasi	14 Unit	1.850.973.920	2 Unit	615.366.000	4 Unit	374.952.000	0 Unit	27.300.000	0 Unit	54.600.000			0 Unit	54.600.000	0	14.56	2 Unit	669.966.000	14.29	36.2	BADAN PERENCANAAN PEMBANGUNAN, RISET DAN INOVASI DAERAH	
				Rata-rata Capaian Kinerja (Sub Kegiatan) (%)														2.33	15.66			17.47	25.74		
				Predikat Kinerja (Sub Kegiatan)														Sangat Rendah	Sangat Rendah			Sangat Rendah	Sangat Rendah		
				Rata-rata Capaian Kinerja (Kegiatan) (%)														33	35.34			33	26.4		
				Predikat Kinerja (Kegiatan)														Sangat Rendah	Sangat Rendah			Sangat Rendah	Sangat Rendah		
2	5.01.02	PROGRAM PERENCANAAN, PENGENDALIAN DAN EVALUASI PEMBANGUNAN DAERAH	Keselaran Muatan RKPD dengan muatan RPJMD	100 %	16.296.078.474	95 %	2.101.705.811	100 %	4.253.683.400	15 %	187.171.600	95 %	1.118.255.600			95 %	1.118.255.600	95	26.29	95 %	3.219.961.411	95	19.76		361%
			Persentase Prioritas Daerah dengan Prioritas Nasional	100 %		0 %		100 %		15 %		115 %			115 %		115	0	115 %		115				
	5.01.02.2.01	Penyusunan Perencanaan dan Pendanaan	Persentase hasil penyusunan perencanaan dan penganggaran dengan nilai baik	100 %	12.503.668.527	100 %	1.690.183.420	100 %	3.559.608.400	22.22 %	151.683.400	92.22 %	973.128.500			92.22 %	973.128.500	92.22	27.34	92.22 %	2.663.311.920	92.22	21.3		337%
23	5.01.02.2.01.0002	Koordinasi Penelaahan Dokumen Perencanaan Pembangunan Daerah dengan Dokumen Kebijakan Lainnya	Jumlah Telaahan dokumen perencanaan pembangunan daerah	14 Dokumen	866.591.840	3 Dokumen	119.104.220	3 Dokumen	174.210.000	0 Dokumen	5.917.300	1 Dokumen	7.095.500			1 Dokumen	7.095.500	33.33	4.07	4 Dokumen	126.199.720	28.57	14.56	BADAN PERENCANAAN PEMBANGUNAN, RISET DAN INOVASI DAERAH	819%

No	Kode	Program / Kegiatan / Sub Kegiatan	Indikator Kinerja Program (Outcome) / Kegiatan (Output) / Sub Kegiatan (Sub Output)	Target Renstra Perangkat Daerah Kabupaten Pada Tahun 2026Akhir Periode Renstra PerangkatDaerah		Realisasi Capaian Kinerja Perangkat Daerah Kabupaten Sampai Dengan Tahun Lalu (2023)		Target Kinerja dan Anggaran Renja Perangkat Daerah Kabupaten Tahun Berjalan 2024 yang dievaluasi		Realisasi Kinerja Pada Triwulan				Realisasi Capaian Kinerja dan Anggaran Renja SKPD 2024 yang dievaluasi		Tingkat Capaian Kinerja dan Realisasi Anggaran Renja Perangkat Daerah Tahun 2024 (%)		Realisasi Kinerja dan Anggaran Renstra Perangkat Daerah Kabupaten s/d Tahun 2024		Tingkat Capaian Kinerja dan Realisasi Anggaran Renstra Perangkat Daerah Kabupaten s/d Tahun 2024		Unit Perangkat Daerah Penanggung Jawab	Nilai Efisiensi		
										I	II	III	IV												
1	2	3	4	5		K	Rp	K	Rp	K	Rp	K	Rp	K	Rp	K	Rp	K	Rp	K	Rp	16	17=K13/Rp13x100%		
				K	Rp	K	Rp	K	Rp	K	Rp	K	Rp	K	Rp	K	Rp	K	Rp	K	Rp				
24	5.01.02.2.01.0003	Pelaksanaan Konsultasi Publik	Jumlah Berita Acara Konsultasi Publik	8 Berita Acara	2.904.575.880	2 Berita Acara	104.458.000	1 Berita Acara	865.650.000	1 Berita Acara	66.547.200	1 Berita Acara	122.304.500			1 Berita Acara	122.304.500	100	14.13	3 Berita Acara	226.762.500	37.5	7.81	BADAN PERENCANAAN PEMBANGUNAN, RISET DAN INOVASI DAERAH	708%
25	5.01.02.2.01.0005	Pelaksanaan Musrenbang Kabupaten/Kota	Jumlah Berita Acara Musrenbang Kabupaten/Kota	8 Berita Acara	2.809.835.820	1 Berita Acara	177.837.000	2 Berita Acara	570.550.700	1 Berita Acara	15.715.000	2 Berita Acara	271.854.600			2 Berita Acara	271.854.600	100	47.65	3 Berita Acara	449.691.600	37.5	16	BADAN PERENCANAAN PEMBANGUNAN, RISET DAN INOVASI DAERAH	210%
26	5.01.02.2.01.0007	Koordinasi Penyusunan dan Penetapan Dokumen Perencanaan Pembangunan Daerah Kabupaten/Kota	Jumlah Dokumen Perencanaan Pembangunan Daerah Kabupaten/Kota yang Ditetapan (RPJPD/RPJMD/RKPD)	15 Dokumen	5.922.664.987	2 Dokumen	1.288.784.200	3 Dokumen	1.949.197.700	0 Dokumen	63.503.900	0 Dokumen	571.873.900			0 Dokumen	571.873.900	0	29.34	2 Dokumen	1.860.658.100	13.33	31.42	BADAN PERENCANAAN PEMBANGUNAN, RISET DAN INOVASI DAERAH	
				Rata-rata Capaian Kinerja (Sub Kegiatan) (%)														58.33	23.8			29.23	17.45		
				Predikat Kinerja (Sub Kegiatan)														Tinggi	Sangat Rendah			Sangat Rendah	Sangat Rendah		
	5.01.02.2.02	Analisis Data dan Informasi Pemerintahan Daerah Bidang Perencanaan Pembangunan Daerah	Persentase data dan informasi perencanaan dan pembangunan daerah yang tervalidasi	80 %	1.971.703.099	100 %	140.731.391	74 %	215.508.000	15 %	15.973.200	74 %	24.973.200			74 %	24.973.200	100	11.59	74 %	165.704.591	92.5	8.4		863%
27	5.01.02.2.02.0001	Analisis Data dan Informasi Perencanaan Pembangunan Daerah	Jumlah Dokumen Hasil Analisis Data untuk Penyusunan Kebijakan Perencanaan Pembangunan Daerah (Semua Perencanaan Pembangunan Daerah)	6 Dokumen	602.714.158	1 Dokumen	83.984.000	1 Dokumen	198.668.000	0 Dokumen	15.973.200	0 Dokumen	24.973.200			0 Dokumen	24.973.200	0	12.57	1 Dokumen	108.957.200	16.67	18.08	BADAN PERENCANAAN PEMBANGUNAN, RISET DAN INOVASI DAERAH	
28	5.01.02.2.02.0003	Penyusunan Profil Pembangunan Daerah Kabupaten/Kota	Jumlah Buku Profil pembangunan daerah yang diterbitkan	6 Buku	1.368.988.941	1 Buku	56.747.391	1 Buku	16.840.000	0 Buku	0	0 Buku	0			0 Buku	0	0	0	1 Buku	56.747.391	16.67	4.15	BADAN PERENCANAAN PEMBANGUNAN, RISET DAN INOVASI DAERAH	
				Rata-rata Capaian Kinerja (Sub Kegiatan) (%)														0	6.29			16.67	11.12		
				Predikat Kinerja (Sub Kegiatan)														Sangat Rendah	Sangat Rendah			Sangat Rendah	Sangat Rendah		
	5.01.02.2.03	Pengendalian, Evaluasi dan Pelaporan Bidang Perencanaan Pembangunan Daerah	Persentase Rekomendasi pengendalian dan evaluasi yang ditindaklanjuti	100 %	1.820.706.848	100 %	270.791.000	100 %	478.567.000	25 %	19.515.000	100 %	120.153.900			100 %	120.153.900	100	25.11	100 %	390.944.900	100	21.47		398%
29	5.01.02.2.03.0001	Koordinasi Pengendalian Perencanaan dan Pelaksanaan Pembangunan Daerah di Kabupaten/Kota	Jumlah Laporan Hasil Pengendalian Perencanaan dan Pelaksanaan Pembangunan	9 Laporan	1.306.273.210	2 Laporan	216.859.100	2 Laporan	400.740.000	0 Laporan	10.050.000	0 Laporan	97.389.900			0 Laporan	97.389.900	0	24.3	2 Laporan	314.249.000	22.22	24.06	BADAN PERENCANAAN PEMBANGUNAN, RISET DAN INOVASI DAERAH	
30	5.01.02.2.03.0003	Monitoring, Evaluasi dan Penyusunan Laporan Berkala Pelaksanaan Pembangunan Daerah	Jumlah Laporan Hasil Evaluasi Kinerja Pembangunan Daerah	58 Laporan	514.433.638	10 Laporan	53.931.900	10 Laporan	77.827.000	2 Laporan	9.465.000	8 Laporan	22.764.000			8 Laporan	22.764.000	80	29.25	18 Laporan	76.695.900	31.03	14.91	BADAN PERENCANAAN PEMBANGUNAN, RISET DAN INOVASI DAERAH	274%
				Rata-rata Capaian Kinerja (Sub Kegiatan) (%)														40	26.78			26.63	19.49		
				Predikat Kinerja (Sub Kegiatan)														Rendah	Sangat Rendah			Sangat Rendah	Sangat Rendah		
				Rata-rata Capaian Kinerja (Kegiatan) (%)														97.41	21.35			94.91	17.06		
				Predikat Kinerja (Kegiatan)														Sangat Tinggi	Sangat Rendah			Sangat Tinggi	Sangat Rendah		
3	5.01.03	PROGRAM KOORDINASI DAN SINKRONISASI PERENCANAAN PEMBANGUNAN DAERAH	Persentase Dokumen Perencanaan Perangkat Daerah dengan Nilai Baik bidang ekonomi dan infrastruktur	96.8 %	19.457.288.276	100 %	3.190.715.860	94.2 %	3.753.168.400	15 %	510.874.961	45 %	1.465.004.549			45 %	1.465.004.549	47.77	39.03	45 %	4.655.720.409	46.49	23.93		122%
			Persentase Dokumen Perencanaan Perangkat Daerah dengan Nilai Baik bidang pemerintahan dan pembangunan manusia	96.8 %		100 %		94.2 %		10 %		40 %			40 %		42.46	0	40 %		41.32				
	5.01.03.2.01	Koordinasi Perencanaan Bidang Pemerintahan dan Pembangunan Manusia	Jumlah Dokumen Perangkat Daerah dengan nilai kualitas perencanaan baik (gakor pemerintahan dan pembangunan manusia)	327 Dokumen	7.772.057.989	41 Dokumen	1.583.239.843	48 Dokumen	1.469.398.000	2 Dokumen	219.764.916	2 Dokumen	863.271.856			2 Dokumen	863.271.856	4.17	58.75	43 Dokumen	2.446.511.699	13.15	31.48		7%
31	5.01.03.2.01.0001	Koordinasi Penyusunan Dokumen Perencanaan Pembangunan Daerah Bidang Pemerintahan (RPJPD, RPJMD dan RKPD)	Jumlah Dokumen Perencanaan Pembangunan Daerah Bidang Pemerintahan yang Dikoordinir Penyusunannya (RPJPD, RPJMD dan RKPD)	15 Bahan	2.484.857.421	2 Bahan	490.528.686	3 Bahan	446.071.000	1 Bahan	50.145.500	1 Bahan	203.354.200			1 Bahan	203.354.200	33.33	45.59	3 Bahan	693.882.886	20	27.92	BADAN PERENCANAAN PEMBANGUNAN, RISET DAN INOVASI DAERAH	73%
32	5.01.03.2.01.0002	Asistensi Penyusunan Dokumen Perencanaan Pembangunan Perangkat Daerah Bidang Pemerintahan	Jumlah Laporan Hasil Asistensi Penyusunan Dokumen Perencanaan Pembangunan Perangkat Daerah Bidang Pemerintahan	280 Laporan	1.041.250.909	38 Laporan	164.287.300	42 Laporan	173.550.000	2 Laporan	39.962.929	2 Laporan	94.590.639			2 Laporan	94.590.639	4.76	54.5	40 Laporan	258.877.939	14.29	24.86	BADAN PERENCANAAN PEMBANGUNAN, RISET DAN INOVASI DAERAH	9%
33	5.01.03.2.01.0003	Pelaksanaan Monitoring dan Evaluasi Penyusunan Dokumen Perencanaan Pembangunan Perangkat Daerah Bidang Pemerintahan	Jumlah Laporan Monitoring dan Evaluasi Penyusunan Dokumen Perencanaan Pembangunan Perangkat Daerah Bidang Pemerintahan	480 Laporan	442.890.855	76 Laporan	81.155.934	84 Laporan	59.895.000	3 Laporan	29.007.400	3 Laporan	44.250.200			3 Laporan	44.250.200	3.57	73.88	79 Laporan	125.406.134	16.46	28.32	BADAN PERENCANAAN PEMBANGUNAN, RISET DAN INOVASI DAERAH	5%
34	5.01.03.2.01.0004	Koordinasi Pelaksanaan Sinergitas dan Harmonisasi Perencanaan Pembangunan Daerah Bidang Pemerintahan	Jumlah Laporan Hasil Sinkronisasi Renstra/Renja dengan RKPD/RPJMD pada Bidang Pemerintahan	280 Laporan	1.574.655.540	38 Laporan	553.570.798	42 Laporan	304.131.000	3 Laporan	49.283.126	3 Laporan	146.488.726			3 Laporan	146.488.726	7.14	48.17	41 Laporan	700.059.524	14.64	44.46	BADAN PERENCANAAN PEMBANGUNAN, RISET DAN INOVASI DAERAH	15%
35	5.01.03.2.01.0005	Koordinasi Penyusunan Dokumen Perencanaan Pembangunan Daerah Bidang Pembangunan Manusia (RPJPD, RPJMD dan RKPD)	Jumlah Dokumen Perencanaan Pembangunan Daerah Bidang Pembangunan Manusia yang Dikoordinir Penyusunannya (RPJPD, RPJMD dan RKPD)	15 Dokumen	464.663.864	2 Dokumen	47.916.800	3 Dokumen	65.541.000	0 Dokumen	19.573.661	0 Dokumen	45.668.761			0 Dokumen	45.668.761	0	69.68	2 Dokumen	93.585.561	13.33	20.14	BADAN PERENCANAAN PEMBANGUNAN, RISET DAN INOVASI DAERAH	

No	Kode	Program / Kegiatan / Sub Kegiatan	Indikator Kinerja Program (Outcome) / Kegiatan (Output) / Sub Kegiatan (Sub Output)	Target Renstra Perangkat Daerah Kabupaten Pada Tahun 2026Akhir Periode Renstra PerangkatDaerah		Realisasi Capaian Kinerja Perangkat Daerah Kabupaten Sampai Dengan Tahun Lalu (2023)		Target Kinerja dan Anggaran Renja Perangkat Daerah Kabupaten Tahun Berjalan 2024 yang dievaluasi		Realisasi Kinerja Pada Triwulan				Realisasi Capaian Kinerja dan Anggaran Renja SKPD 2024 yang dievaluasi		Tingkat Capaian Kinerja dan Realisasi Anggaran Renja Perangkat Daerah Tahun 2024 (%)		Realisasi Kinerja dan Anggaran Renstra Perangkat Daerah Kabupaten s/d Tahun 2024		Tingkat Capaian Kinerja dan Realisasi Anggaran Renstra Perangkat Daerah Kabupaten s/d Tahun 2024		Unit Perangkat Daerah Penanggung Jawab	Nilai Efisiensi		
										I	II		III											IV	
1	2	3	4	5		6		7		8		9		10	11	12		13=12/7x100%		14=6+12		15=14/5x100%		16	17=K13/Rp13x100%
				K	Rp	K	Rp	K	Rp	K	Rp	K	Rp	K	Rp	K	Rp	K	Rp	K	Rp	K	Rp		
36	5.01.03.2.01.0006	Asistensi Penyusunan Dokumen Perencanaan Pembangunan Perangkat Daerah Bidang Pembangunan Manusia	Jumlah Laporan Hasil Asistensi Penyusunan Dokumen Perencanaan Pembangunan Perangkat Daerah Bidang Pembangunan Manusia	42 Laporan	252.792.600	6 Laporan	45.626.200	6 Laporan	42.150.000	0 Laporan	4.500.000	0 Laporan	31.345.506			0 Laporan	31.345.506	0	74.37	6 Laporan	76.971.706	14.29	30.45	BADAN PERENCANAAN PEMBANGUNAN, RISET DAN INOVASI DAERAH	
37	5.01.03.2.01.0007	Pelaksanaan Monitoring dan Evaluasi Penyusunan Dokumen Perencanaan Pembangunan Perangkat Daerah Bidang Pembangunan Manusia	Jumlah Laporan Hasil Pelaksanaan Monitoring dan Evaluasi Penyusunan Dokumen Perencanaan Pembangunan Perangkat Daerah Bidang Pembangunan Manusia	72 Laporan	247.024.300	12 Laporan	55.113.044	12 Laporan	32.450.000	3 Laporan	3.600.000	6 Laporan	11.171.600			6 Laporan	11.171.600	50	34.43	18 Laporan	66.284.644	25	26.83	BADAN PERENCANAAN PEMBANGUNAN, RISET DAN INOVASI DAERAH	145%
38	5.01.03.2.01.0008	Koordinasi Pelaksanaan Sinergitas dan Harmonisasi Perencanaan Pembangunan Daerah Bidang Pembangunan Manusia	Jumlah Laporan Hasil Sinkronisasi Renstra/Renja dengan RKPD/RPJMD pada Bidang Pembangunan Manusia	42 Laporan	1.263.922.500	6 Laporan	145.041.081	6 Laporan	345.610.000	3 Laporan	23.692.300	4 Laporan	286.402.224			4 Laporan	286.402.224	66.67	82.87	10 Laporan	431.443.305	23.81	34.14	BADAN PERENCANAAN PEMBANGUNAN, RISET DAN INOVASI DAERAH	80%
				Rata-rata Capaian Kinerja (Sub Kegiatan) (%)														20.68	60.44			17.73	29.64		
				Predikat Kinerja (Sub Kegiatan)														Sangat Rendah	Tinggi			Sangat Rendah	Sangat Rendah		
	5.01.03.2.02	Koordinasi Perencanaan Bidang Perekonomian dan SDA (Sumber Daya Alam)	Jumlah Dokumen Perangkat Daerah dengan nilai kualitas perencanaan baik (gakor ekonomi dan SDA)	77 Dokumen	4.462.076.795	10 Dokumen	631.427.172	12 Dokumen	630.615.400	6 Dokumen	160.029.745	12 Dokumen	281.040.878			12 Dokumen	281.040.878	100	44.57	22 Dokumen	912.468.050	28.57	20.45		224%
39	5.01.03.2.02.0001	Koordinasi Penyusunan Dokumen Perencanaan Pembangunan Daerah Bidang Perekonomian (RPJPD, RPJMD dan RKPD)	Jumlah Dokumen Perencanaan Pembangunan Daerah Bidang Perekonomian yang Dikoordinir Penyusunannya (RPJPD, RPJMD dan RKPD)	15 Dokumen	1.132.269.138	2 Dokumen	121.011.259	3 Dokumen	146.973.500	0 Dokumen	60.893.927	0 Dokumen	90.903.527			0 Dokumen	90.903.527	0	61.85	2 Dokumen	211.914.786	13.33	18.72	BADAN PERENCANAAN PEMBANGUNAN, RISET DAN INOVASI DAERAH	
40	5.01.03.2.02.0002	Asistensi Penyusunan Dokumen Perencanaan Pembangunan Perangkat Daerah Bidang Perekonomian	Jumlah Laporan Hasil Asistensi Penyusunan Dokumen Perencanaan Pembangunan Perangkat Daerah Bidang Perekonomian	49 Laporan	240.055.802	6 Laporan	38.746.800	8 Laporan	39.520.400	0 Laporan	11.331.000	0 Laporan	31.339.532			0 Laporan	31.339.532	0	79.3	6 Laporan	70.086.332	12.24	29.2	BADAN PERENCANAAN PEMBANGUNAN, RISET DAN INOVASI DAERAH	
41	5.01.03.2.02.0003	Pelaksanaan Monitoring dan Evaluasi Penyusunan Dokumen Perencanaan Pembangunan Perangkat Daerah Bidang Perekonomian	Jumlah Laporan Hasil Pelaksanaan Monitoring dan Evaluasi Penyusunan Dokumen Perencanaan Pembangunan Perangkat Daerah Bidang Perekonomian	84 Laporan	138.613.848	12 Laporan	23.232.400	16 Laporan	20.900.400	4 Laporan	5.110.000	8 Laporan	7.940.000			8 Laporan	7.940.000	50	37.99	20 Laporan	31.172.400	23.81	22.49	BADAN PERENCANAAN PEMBANGUNAN, RISET DAN INOVASI DAERAH	132%
42	5.01.03.2.02.0004	Koordinasi Pelaksanaan Sinergitas dan Harmonisasi Perencanaan Pembangunan Daerah Bidang Perekonomian	Jumlah Laporan Hasil Sinkronisasi Renstra/Renja dengan RKPD/RPJMD pada Bidang Perekonomian	40 Laporan	397.199.676	6 Laporan	104.945.194	8 Laporan	70.711.000	0 Laporan	30.627.818	0 Laporan	45.562.318			0 Laporan	45.562.318	0	64.43	6 Laporan	150.507.512	15	37.89	BADAN PERENCANAAN PEMBANGUNAN, RISET DAN INOVASI DAERAH	
43	5.01.03.2.02.0005	Koordinasi Penyusunan Dokumen Perencanaan Pembangunan Daerah Bidang SDA (RPJPD, RPJMD dan RKPD)	Jumlah Dokumen Perencanaan Pembangunan Daerah Bidang SDA yang Dikoordinir Penyusunannya (RPJPD, RPJMD dan RKPD)	15 Dokumen	854.388.044	2 Dokumen	150.960.725	3 Dokumen	142.672.400	0 Dokumen	20.332.300	0 Dokumen	51.263.300			0 Dokumen	51.263.300	0	35.93	2 Dokumen	202.224.025	13.33	23.67	BADAN PERENCANAAN PEMBANGUNAN, RISET DAN INOVASI DAERAH	
44	5.01.03.2.02.0006	Asistensi Penyusunan Dokumen Perencanaan Pembangunan Perangkat Daerah Bidang SDA	Jumlah Laporan Hasil Asistensi Penyusunan Dokumen Perencanaan Pembangunan Perangkat Daerah Bidang SDA	28 Laporan	1.063.441.857	4 Laporan	44.085.500	4 Laporan	145.881.000	0 Laporan	6.267.300	0 Laporan	22.049.201			0 Laporan	22.049.201	0	15.11	4 Laporan	66.134.701	14.29	6.22	BADAN PERENCANAAN PEMBANGUNAN, RISET DAN INOVASI DAERAH	
45	5.01.03.2.02.0007	Pelaksanaan Monitoring dan Evaluasi Penyusunan Dokumen Perencanaan Pembangunan Perangkat Daerah Bidang SDA	Jumlah Laporan Hasil Pelaksanaan Monitoring dan Evaluasi Penyusunan Dokumen Perencanaan Pembangunan Perangkat Daerah Bidang SDA	48 Laporan	371.844.202	8 Laporan	31.136.800	8 Laporan	30.233.400	2 Laporan	9.219.200	4 Laporan	12.193.200			4 Laporan	12.193.200	50	40.33	12 Laporan	43.330.000	25	11.65	BADAN PERENCANAAN PEMBANGUNAN, RISET DAN INOVASI DAERAH	124%
46	5.01.03.2.02.0008	Koordinasi Pelaksanaan Sinergitas dan Harmonisasi Perencanaan Pembangunan Daerah Bidang SDA	Jumlah Laporan Hasil Sinkronisasi Renstra/Renja dengan RKPD/RPJMD pada Bidang SDA	22 Laporan	264.264.228	4 Laporan	117.308.494	4 Laporan	33.723.300	0 Laporan	16.248.200	0 Laporan	19.789.800			0 Laporan	19.789.800	0	58.68	4 Laporan	137.098.294	18.18	51.88	BADAN PERENCANAAN PEMBANGUNAN, RISET DAN INOVASI DAERAH	
				Rata-rata Capaian Kinerja (Sub Kegiatan) (%)														12.5	49.2			16.9	25.22		
				Predikat Kinerja (Sub Kegiatan)														Sangat Rendah	Rendah			Sangat Rendah	Sangat Rendah		
	5.01.03.2.03	Koordinasi Perencanaan Bidang Infrastruktur dan Kewilayahan	Jumlah Dokumen Perangkat Daerah dengan nilai kualitas perencanaan baik (gakor infrastruktur dan Kewilayahan)	42 Dokumen	7.223.153.492	6 Dokumen	976.048.845	6 Dokumen	1.653.155.000	0 Dokumen	131.080.300	0 Dokumen	320.691.815			0 Dokumen	320.691.815	0	19.4	6 Dokumen	1.296.740.660	14.29	17.95		
47	5.01.03.2.03.0001	Koordinasi Penyusunan Dokumen Perencanaan Pembangunan Daerah Bidang Infrastruktur (RPJPD, RPJMD dan RKPD)	Jumlah Dokumen Perencanaan Pembangunan Daerah Bidang Infrastruktur yang Dikoordinir Penyusunannya (RPJPD, RPJMD dan RKPD)	15 Dokumen	933.121.408	2 Dokumen	163.996.700	3 Dokumen	159.561.500	0 Dokumen	37.334.000	0 Dokumen	66.496.700			0 Dokumen	66.496.700	0	41.67	2 Dokumen	230.493.400	13.33	24.7	BADAN PERENCANAAN PEMBANGUNAN, RISET DAN INOVASI DAERAH	
48	5.01.03.2.03.0002	Asistensi Penyusunan Dokumen Perencanaan Pembangunan Perangkat Daerah Bidang Infrastruktur	Jumlah Laporan Hasil Asistensi Penyusunan Dokumen Perencanaan Pembangunan Perangkat Daerah Bidang Infrastruktur	42 Laporan	93.990.006	6 Laporan	6.026.000	6 Laporan	17.426.000	0 Laporan	0	0 Laporan	6.000.000			0 Laporan	6.000.000	0	34.43	6 Laporan	12.026.000	14.29	12.79	BADAN PERENCANAAN PEMBANGUNAN, RISET DAN INOVASI DAERAH	
49	5.01.03.2.03.0003	Pelaksanaan Monitoring dan Evaluasi Penyusunan Dokumen Perencanaan Pembangunan Perangkat Daerah Bidang Infrastruktur	Jumlah Laporan Hasil Pelaksanaan Monitoring dan Evaluasi Penyusunan Dokumen Perencanaan Pembangunan Perangkat Daerah Bidang Infrastruktur	72 Laporan	202.301.040	12 Laporan	30.258.000	12 Laporan	29.321.500	3 Laporan	7.232.500	3 Laporan	12.626.500			3 Laporan	12.626.500	25	43.06	15 Laporan	42.884.500	20.83	21.2	BADAN PERENCANAAN PEMBANGUNAN, RISET DAN INOVASI DAERAH	58%
50	5.01.03.2.03.0004	Koordinasi Pelaksanaan Sinergitas dan Harmonisasi Perencanaan Pembangunan Daerah Bidang Infrastruktur	Jumlah Laporan Hasil Sinkronisasi Renstra/Renja dengan RKPD/RPJMD pada Bidang Infrastruktur	22 Laporan	1.130.836.758	4 Laporan	299.608.625	4 Laporan	210.298.000	0 Laporan	50.659.500	0 Laporan	86.453.315			0 Laporan	86.453.315	0	41.11	4 Laporan	386.061.940	18.18	34.14	BADAN PERENCANAAN PEMBANGUNAN, RISET DAN INOVASI DAERAH	
51	5.01.03.2.03.0008	Koordinasi Pelaksanaan Sinergitas dan Harmonisasi Perencanaan Pembangunan Daerah Bidang Kewilayahan	Jumlah Laporan Hasil Sinkronisasi Renstra/Renja dengan RKPD/RPJMD pada Bidang Kewilayahan	17 Dokumen	4.862.904.280	2 Dokumen	476.159.520	2 Dokumen	1.236.548.000	0 Dokumen	35.854.300	0 Dokumen	149.115.300			0 Dokumen	149.115.300	0	12.06	2 Dokumen	625.274.820	11.76	12.86	BADAN PERENCANAAN PEMBANGUNAN, RISET DAN INOVASI DAERAH	
				Rata-rata Capaian Kinerja (Sub Kegiatan) (%)														5	34.47			15.68	21.14		

No	Kode	Program / Kegiatan / Sub Kegiatan	Indikator Kinerja Program (Outcome) / Kegiatan (Output) / Sub Kegiatan (Sub Output)	Target Renstra Perangkat Daerah Kabupaten Pada Tahun 2026Akhir Periode Renstra PerangkatDaerah		Realisasi Capaian Kinerja Perangkat Daerah Kabupaten Sampai Dengan Tahun Lalu (2023)		Target Kinerja dan Anggaran Renja Perangkat Daerah Kabupaten Tahun Berjalan 2024 yang dievaluasi		Realisasi Kinerja Pada Triwulan								Realisasi Capaian Kinerja dan Anggaran Renja SKPD 2024 yang dievaluasi	Tingkat Capaian Kinerja dan Realisasi Anggaran Renja Perangkat Daerah Tahun 2024 (%)		Realisasi Kinerja dan Anggaran Renstra Perangkat Daerah Kabupaten s/d Tahun 2024		Tingkat Capaian Kinerja dan Realisasi Anggaran Renstra Perangkat Daerah Kabupaten s/d Tahun 2024		Unit Perangkat Daerah Penanggung Jawab	Nilai Efisiensi					
										I		II		III	IV																
1	2	3	4	5		6		7		8		9		10	11	12		13=12/7x100%		14=6+12		15=14/5x100%		16	17=K13/Rp13x100%						
				K	Rp	K	Rp	K	Rp	K	Rp	K	Rp	K	Rp	K	Rp	K	Rp	K	Rp	K	Rp								
			Predikat Kinerja (Sub Kegiatan)																					Sangat Rendah	Sangat Rendah			Sangat Rendah	Sangat Rendah		
			Rata-rata Capaian Kinerja (Kegiatan) (%)																					34.72	40.91			18.67	23.29		
			Predikat Kinerja (Kegiatan)																					Sangat Rendah	Rendah			Sangat Rendah	Sangat Rendah		
4	5.05.02	PROGRAM PENELITIAN DAN PENGEMBANGAN DAERAH	Persentase pemanfaatan hasil kelitbangan	100 %	16.828.827.700	100 %	4.710.167.584	100 %	2.879.999.400	0 %	339.983.279	22 %	799.515.058				22 %	799.515.058	22	27.76	22 %	5.509.682.642	22	32.74		79%					
			Nilai Inovasi SKPD	57 Nilai		58.77 Nilai		52 Nilai		0 Nilai		0 Nilai				0 Nilai		0	0												
	5.05.02.2.01	Penelitian dan Pengembangan Bidang Penyelenggaraan Pemerintahan dan Pengkajian Peraturan	jumlah ringkasan penelitian dan pengembangan tahunan/policy paper	10 Dokumen	3.883.604.600	3 Dokumen	624.749.476	3 Dokumen	939.497.400	0 Dokumen	79.957.150	0 Dokumen	109.897.808				0 Dokumen	109.897.808	0	11.7	3 Dokumen	734.647.284	30	18.92							
52	5.05.02.2.01.0002	Fasilitasi, Pelaksanaan dan Evaluasi Penelitian dan Pengembangan Bidang Pemerintahan Umum	Jumlah Laporan Hasil Pelaksanaan Fasilitasi, Pelaksanaan dan Evaluasi penelitian dan pengembangan Bidang Pemerintahan Umum	8 Dokumen	1.915.789.000	2 Dokumen	447.615.295	3 Dokumen	774.963.000	0 Dokumen	39.774.658	0 Dokumen	58.015.316				0 Dokumen	58.015.316	0	7.49	2 Dokumen	505.630.611	25	26.39	BADAN PERENCANAAN PEMBANGUNAN, RISET DAN INOVASI DAERAH						
53	5.05.02.2.01.0011	Fasilitasi, Pelaksanaan dan Evaluasi Penelitian dan Pengembangan Bidang Badan Usaha Milik Desa	Jumlah Laporan Hasil Pelaksanaan Fasilitasi, Pelaksanaan dan Evaluasi Penelitian dan Pengembangan Bidang Badan Usaha Milik Daerah	1 Dokumen	142.005.000	0 Dokumen	0	0 Dokumen	0	0 Dokumen	0	0 Dokumen	0				0 Dokumen	0							BADAN PERENCANAAN PEMBANGUNAN, RISET DAN INOVASI DAERAH						
54	5.05.02.2.01.0012	Pengelolaan Data Kelitbangan dan Peraturan	Jumlah data kelitbangan dan peraturan yang terkelola dengan baik	6 Laporan	1.825.810.600	1 Laporan	177.134.181	1 Laporan	164.534.400	0 Laporan	40.182.492	0 Laporan	51.882.492				0 Laporan	51.882.492	0	31.53	1 Laporan	229.016.673	16.67	12.54	BADAN PERENCANAAN PEMBANGUNAN, RISET DAN INOVASI DAERAH						
			Rata-rata Capaian Kinerja (Sub Kegiatan) (%)																					0	19.51			20.84	19.47		
			Predikat Kinerja (Sub Kegiatan)																					Sangat Rendah	Sangat Rendah			Sangat Rendah	Sangat Rendah		
	5.05.02.2.02	Penelitian dan Pengembangan Bidang Sosial dan Kependudukan	jumlah ringkasan penelitian dan pengembangan tahunan/policy paper	3 Dokumen	413.630.000	0 Dokumen	0	0 Dokumen	200.000.000	0 Dokumen	0	0 Dokumen	0				0 Dokumen	0		0											
55	5.05.02.2.02.0003	Penelitian dan Pengembangan Pendidikan dan Kebudayaan	Jumlah Dokumen Hasil Penelitian dan Pengembangan Pendidikan dan Kebudayaan	1 Dokumen	200.000.000	0 Dokumen	0	0 Dokumen	0	0 Dokumen	0	0 Dokumen	0				0 Dokumen	0							BADAN PERENCANAAN PEMBANGUNAN, RISET DAN INOVASI DAERAH						
56	5.05.02.2.02.0005	Penelitian dan Pengembangan Pariwisata	Jumlah Dokumen Hasil Penelitian dan Pengembangan Pariwisata	1 Dokumen	193.630.000	0 Dokumen	0	0 Dokumen	0	0 Dokumen	0	0 Dokumen	0				0 Dokumen	0							BADAN PERENCANAAN PEMBANGUNAN, RISET DAN INOVASI DAERAH						
57	5.05.02.2.02.0006	Penelitian dan Pengembangan Kesehatan	Jumlah Dokumen Hasil Penelitian dan Pengembangan Kesehatan	1 Dokumen	20.000.000	0 Dokumen	0	1 Dokumen	200.000.000	0 Dokumen	0	0 Dokumen	0				0 Dokumen	0	0	0					BADAN PERENCANAAN PEMBANGUNAN, RISET DAN INOVASI DAERAH						
			Rata-rata Capaian Kinerja (Sub Kegiatan) (%)																					0	0			0	0		
			Predikat Kinerja (Sub Kegiatan)																					Sangat Rendah	Sangat Rendah			Sangat Rendah	Sangat Rendah		
	5.05.02.2.03	Penelitian dan Pengembangan Bidang Ekonomi dan Pembangunan	jumlah ringkasan penelitian dan pengembangan tahunan/policy paper	35 Dokumen	8.195.344.000	13 Dokumen	3.026.831.090	3 Dokumen	745.983.000	0 Dokumen	41.991.172	0 Dokumen	52.855.772				0 Dokumen	52.855.772	0	7.09	13 Dokumen	3.079.686.862	37.14	37.58							
58	5.05.02.2.03.0001	Penelitian dan Pengembangan Koperasi, Usaha Kecil dan Menengah	Jumlah Dokumen Hasil Penelitian dan Pengembangan Koperasi, Usaha Kecil dan Menengah	1 Dokumen	225.000.000	0 Dokumen	0	0 Dokumen	0	0 Dokumen	0	0 Dokumen	0				0 Dokumen	0							BADAN PERENCANAAN PEMBANGUNAN, RISET DAN INOVASI DAERAH						
59	5.05.02.2.03.0003	Penelitian dan Pengembangan Badan Usaha Milik Daerah	Jumlah Dokumen Hasil penelitian dan pengembangan badan usaha milik Daerah	5 Dokumen	887.920.000	2 Dokumen	386.639.216	0 Dokumen	0	0 Dokumen	0	0 Dokumen	0				0 Dokumen	0		2 Dokumen	386.639.216	40	43.54		BADAN PERENCANAAN PEMBANGUNAN, RISET DAN INOVASI DAERAH						
60	5.05.02.2.03.0004	Penelitian dan Pengembangan Pertanian, Perkebunan dan Pangan	Jumlah Dokumen Hasil Penelitian dan Pengembangan Pertanian, Perkebunan dan Pangan	4 Dokumen	1.338.550.000	1 Dokumen	367.783.108	1 Dokumen	374.910.000	0 Dokumen	16.657.472	0 Dokumen	20.414.772				0 Dokumen	20.414.772	0	5.45	1 Dokumen	388.197.880	25	29		BADAN PERENCANAAN PEMBANGUNAN, RISET DAN INOVASI DAERAH					
61	5.05.02.2.03.0005	Penelitian dan Pengembangan Kelautan dan Perikanan	Jumlah Dokumen Hasil Penelitian dan Pengembangan Kelautan dan Perikanan	4 Dokumen	467.650.000	1 Dokumen	92.650.294	0 Dokumen	0	0 Dokumen	0	0 Dokumen	0				0 Dokumen	0		1 Dokumen	92.650.294	25	19.81		BADAN PERENCANAAN PEMBANGUNAN, RISET DAN INOVASI DAERAH						
62	5.05.02.2.03.0007	Penelitian dan Pengembangan Lingkungan Hidup	Jumlah Dokumen Hasil Penelitian dan Pengembangan Lingkungan Hidup	3 Dokumen	402.740.000	2 Dokumen	298.080.808	0 Dokumen	0	0 Dokumen	0	0 Dokumen	0				0 Dokumen	0		2 Dokumen	298.080.808	66.67	74.01		BADAN PERENCANAAN PEMBANGUNAN, RISET DAN INOVASI DAERAH						
63	5.05.02.2.03.0009	Penelitian dan Pengembangan Pekerjaan Umum	Jumlah Dokumen Hasil Penelitian dan Pengembangan Pekerjaan Umum	8 Dokumen	2.089.718.000	3 Dokumen	1.115.573.885	0 Dokumen	0	0 Dokumen	0	0 Dokumen	0				0 Dokumen	0		3 Dokumen	1.115.573.885	37.5	53.38		BADAN PERENCANAAN PEMBANGUNAN, RISET DAN INOVASI DAERAH						
64	5.05.02.2.03.0010	Penelitian dan Pengembangan Perhubungan	Jumlah Dokumen Hasil Penelitian dan Pengembangan Perhubungan	2 Dokumen	188.640.000	1 Dokumen	93.014.000	0 Dokumen	0	0 Dokumen	0	0 Dokumen	0				0 Dokumen	0		1 Dokumen	93.014.000	50	49.31		BADAN PERENCANAAN PEMBANGUNAN, RISET DAN INOVASI DAERAH						

No	Kode	Program / Kegiatan / Sub Kegiatan	Indikator Kinerja Program (Outcome) / Kegiatan (Output) / Sub Kegiatan (Sub Output)	Target Renstra Perangkat Daerah Kabupaten Pada Tahun 2026Akhir Periode Renstra PerangkatDaerah		Realisasi Capaian Kinerja Perangkat Daerah Kabupaten Sampai Dengan Tahun Lalu (2023)	Target Kinerja dan Anggaran Renja Perangkat Daerah Kabupaten Tahun Berjalan 2024 yang dievaluasi		Realisasi Kinerja Pada Triwulan								Realisasi Capaian Kinerja dan Anggaran Renja SKPD 2024 yang dievaluasi	Tingkat Capaian Kinerja dan Realisasi Anggaran Renja Perangkat Daerah Tahun 2024 (%)		Realisasi Kinerja dan Anggaran Renstra Perangkat Daerah Kabupaten s/d Tahun 2024		Tingkat Capaian Kinerja dan Realisasi Anggaran Renstra Perangkat Daerah Kabupaten s/d Tahun 2024		Unit Perangkat Daerah Penanggung Jawab	Nilai Efisiensi					
									I		II		III	IV																
1	2	3	4	5		6		7		8		9		10	11	12		13=12/7x100%		14=6+12		15=14/5x100%		16	17=K13/Rp13x100%					
				K	Rp	K	Rp	K	Rp	K	Rp	K	Rp	K	Rp	K	Rp	K	Rp	K	Rp	K	Rp							
65	5.05.02.2.03.0012	Penelitian dan Pengembangan Penataan Ruang dan Pertanahan	Jumlah Dokumen Hasil penelitian dan pengembangan penataan ruang dan pertanahan	10 Dokumen	2.595.126.000	1 Dokumen	673.089.779	2 Dokumen	371.073.000	0 Dokumen	25.333.700	0 Dokumen	32.441.000					0 Dokumen	32.441.000	0	8.74	1 Dokumen	705.530.779	10	27.19	BADAN PERENCANAAN PEMBANGUNAN, RISET DAN INOVASI DAERAH				
				Rata-rata Capaian Kinerja (Sub Kegiatan) (%)																			0	7.1			36.31	42.32		
				Predikat Kinerja (Sub Kegiatan)																			Sangat Rendah	Sangat Rendah			Sangat Rendah	Rendah		
	5.05.02.2.04	Pengembangan Inovasi dan Teknologi	Jumlah inovasi dan teknologi yang dijangir	375 Nilai	4.336.249.100	1 Nilai	1.058.587.018	365 Nilai	994.519.000	0 Nilai	218.034.957	0 Nilai	636.761.478					0 Nilai	636.761.478	0	64.03		1.695.348.496		39.1					
66	5.05.02.2.04.0001	Penelitian, Pengembangan, dan Perekayasaan di Bidang Teknologi dan Inovasi	Jumlah Dokumen Hasil Penelitian, Pengembangan, dan Perekayasaan di Bidang Teknologi dan Inovasi	5 Dokumen	1.001.960.000	0 Dokumen	0	2 Dokumen	405.960.000	0 Dokumen	48.221.148	2 Dokumen	338.413.148					2 Dokumen	338.413.148	100	83.36	2 Dokumen	338.413.148	40	33.78	BADAN PERENCANAAN PEMBANGUNAN, RISET DAN INOVASI DAERAH	120%			
67	5.05.02.2.04.0003	Diseminasi Jenis, Prosedur dan Metode Penyelenggaraan Pemerintahan Daerah yang Bersifat Inovatif	Jumlah Laporan Hasil Pelaksanaan Diseminsasi jenis, prosedur dan Metode penyelenggaraan pemerintahan Daerah yang bersifat Inovatif	6 Laporan	3.334.289.100	1 Laporan	1.058.587.018	1 Laporan	588.559.000	0 Laporan	169.813.809	0 Laporan	298.348.330					0 Laporan	298.348.330	0	50.69	1 Laporan	1.356.935.348	16.67	40.7	BADAN PERENCANAAN PEMBANGUNAN, RISET DAN INOVASI DAERAH				
				Rata-rata Capaian Kinerja (Sub Kegiatan) (%)																			50	67.03			28.34	37.24		
				Predikat Kinerja (Sub Kegiatan)																			Rendah	Tinggi			Sangat Rendah	Sangat Rendah		
				Rata-rata Capaian Kinerja (Kegiatan) (%)																			0	20.71			33.57	31.87		
				Predikat Kinerja (Kegiatan)																			Sangat Rendah	Sangat Rendah			Sangat Rendah	Sangat Rendah		
				Rata-rata Capaian Kinerja (Seluruh Program) (%)																			60.11	35.78			69.07	25.88		
				Predikat Kinerja (Seluruh Program)																			Tinggi	Sangat Rendah			Sangat Tinggi	Sangat Rendah		
				Rata-rata Capaian Kinerja (Seluruh Kegiatan) (%)																			39.21	30.41			42.59	25.09		
				Predikat Kinerja (Seluruh Kegiatan)																			Rendah	Sangat Rendah			Rendah	Sangat Rendah		
				Rata-rata Capaian Kinerja (Seluruh Sub Kegiatan) (%)																			23.28	36.24			24.32	26.99		
				Predikat Kinerja (Seluruh Sub Kegiatan)																			Sangat Rendah	Sangat Rendah			Sangat Rendah	Sangat Rendah		
				Jumlah Anggaran dari seluruh Program								21.022.804.379		2.835.494.889		8.455.226.392			8.455.226.392											
	Faktor Pendorong Keberhasilan Kinerja																													
	Faktor Penghambat Pencapaian Kinerja																													
	Tindak Lanjut yang diperlukan dalam Triwulan berikutnya																													

DINAS KEPEMUDAAN, OLAHRAHA DAN PARIWISATA
TRIWULAN II TAHUN 2024

No	Kode	Program / Kegiatan / Sub Kegiatan	Indikator Kinerja Program (Outcome) / Kegiatan (Output) / Sub Kegiatan (Sub Output)	Target Renstra Perangkat Daerah Kabupaten Pada Tahun 2026 Akhir Periode Renstra Perangkat Daerah		Realisasi Capaian Kinerja Perangkat Daerah Kabupaten Sampai Dengan Tahun Lalu (2023)		Target Kinerja dan Anggaran Renja Perangkat Daerah Kabupaten Tahun Berjalan 2024 yang dievaluasi		Realisasi Kinerja Pada Triwulan				Realisasi Capaian Kinerja dan Anggaran Renja SKPD 2024 yang dievaluasi		Tingkat Capaian Kinerja dan Realisasi Anggaran Renja Perangkat Daerah Tahun 2024 (%)		Realisasi Kinerja dan Anggaran Renstra Perangkat Daerah Kabupaten s/d Tahun 2024		Tingkat Capaian Kinerja dan Realisasi Anggaran Renstra Perangkat Daerah Kabupaten s/d Tahun 2024		Unit Perangkat Daerah Penanggung Jawab	Nilai Efisiensi		
										I	II	III	IV												
1	2	3	4	5		6		7		8		9		10	11	12		13=12/7x100%		14=6+12		15=14/5x100%		16	17=K13/Rp13x100%
				K	Rp	K	Rp	K	Rp	K	Rp	K	Rp	K	Rp	K	Rp	K	Rp	K	Rp	K	Rp		
1	2.19.01	PROGRAM PENUNJANG URUSAN PEMERINTAHAN DAERAH KABUPATEN/KOTA	Nilai SAKIP Perangkat Daerah	74 Nilai	66.747.975.311	68.6 Nilai	8.402.750.887	72 Nilai	13.616.309.531	68.6 Nilai	1.843.122.939	135.6 Nilai	5.323.919.103			135.6 Nilai	5.323.919.103	188.33	39.1	204.2 Nilai	13.726.669.990	275.95	20.56	Sekretaris	482%
	2.15.01.2.01	Perencanaan, Penganggaran, dan Evaluasi Kinerja Perangkat Daerah	Jumlah dokumen dan laporan Perencanaan dan Evaluasi Kinerja Perangkat Daerah yang dihasilkan	100 %	4.828.385.458	100 %	523.500.483	100 %	1.210.140.620	25 %	353.394.454	50 %	1.019.424.634			50 %	1.019.424.634	50	84.24	50 %	1.542.925.117	50	31.96	Sekretaris	59%
1	2.15.01.2.01.01	Penyusunan Dokumen Perencanaan Perangkat Daerah	Jumlah dokumen Perencanaan Perangkat Daerah	8 Dokumen	3.311.275.868	7 Dokumen	324.588.780	2 Dokumen	974.955.620	1 Dokumen	315.655.880	2 Dokumen	920.011.060			2 Dokumen	920.011.060	100	94.36	9 Dokumen	1.244.599.840	112.5	37.59	Kasubbag Perencanaan dan Pelaporan	106%
2	2.15.01.2.01.02	Koordinasi dan Penyusunan Dokumen RKA-SKPD	Jumlah Dokumen RKA-SKPD dan Laporan Hasil Koordinasi Penyusunan Dokumen RKA-SKPD	12 Dokumen	100.000.000	0 Dokumen	0	0 Dokumen	0	0 Dokumen	0	0 Dokumen	0			0 Dokumen	0							Kasubbag Perencanaan dan Pelaporan	
3	2.15.01.2.01.03	Koordinasi dan Penyusunan Dokumen Perubahan RKA-SKPD	Jumlah Dokumen Perubahan RKA - SKPD Dispora	4 Dokumen	100.000.000	0 Dokumen	0	0 Dokumen	0	0 Dokumen	0	0 Dokumen	0			0 Dokumen	0							Kasubbag Perencanaan dan Pelaporan	
4	2.15.01.2.01.04	Koordinasi dan Penyusunan DPA SKPD	Jumlah Dokumen DPA-SKPD dan Laporan Hasil Koordinasi Penyusunan Dokumen DPA-SKPD	4 Dokumen	100.000.000	0 Dokumen	0	0 Dokumen	0	0 Dokumen	0	0 Dokumen	0			0 Dokumen	0							Kasubbag Perencanaan dan Pelaporan	
5	2.15.01.2.01.05	Koordinasi dan Penyusunan Perubahan DPA-SKPD	Jumlah Dokumen Perubahan DPA - SKPD Dispora	6 Dokumen	100.000.000	0 Dokumen	0	0 Dokumen	0	0 Dokumen	0	0 Dokumen	0			0 Dokumen	0							Kasubbag Perencanaan dan Pelaporan	
6	2.15.01.2.01.06	Koordinasi dan Penyusunan Laporan Capaian Kinerja dan Ikhtisar Realisasi Kinerja SKPD	Jumlah Laporan Capaian Kinerja dan Ikhtisar Realisasi Kinerja SKPD dan	72 Laporan	1.017.109.590	3 Laporan	198.911.703	12 Laporan	235.185.000	3 Laporan	37.738.574	6 Laporan	99.413.574			6 Laporan	99.413.574	50	42.27	9 Laporan	298.325.277	12.5	29.33	Kasubbag Perencanaan dan Pelaporan	118%
7	2.15.01.2.01.07	Evaluasi Kinerja Perangkat Daerah	Jumlah Dokumen Evaluasi Perangkat Daerah yang disusun	24 Laporan	100.000.000	0 Laporan	0	0 Laporan	0	0 Laporan	0	0 Laporan	0			0 Laporan	0							Kasubbag Perencanaan dan Pelaporan	
				Rata-rata Capaian Kinerja (Sub Kegiatan) (%)														75	68.32			62.5	33.46		
				Predikat Kinerja (Sub Kegiatan)														Sangat Tinggi	Tinggi			Tinggi	Sangat Rendah		
	2.15.01.2.02	Administrasi Keuangan Perangkat Daerah	Persentase Administrasi Keuangan PD Tepat Waktu	100 %	38.783.120.678	100 %	4.824.747.002	100 %	6.982.296.111	25 %	1.105.133.405	50 %	3.094.529.389			50 %	3.094.529.389	50	44.32	50 %	7.919.276.391	50	20.42	Sekretaris	113%
8	2.15.01.2.02.01	Penyediaan Gaji dan Tunjangan ASN	Jumlah Orang yang Menerima Gaji dan Tunjangan ASN	2160 Orang	37.822.505.478	348 Orang	4.737.130.652	360 Orang	6.757.638.111	90 Orang	1.063.443.117	180 Orang	2.960.403.981			180 Orang	2.960.403.981	50	43.81	528 Orang	7.697.534.633	24.44	20.35	Kasubbag Keuangan	114%
9	2.15.01.2.02.03	Pelaksanaan Penatausahaan dan Pengujian/Verifikasi Keuangan SKPD	Jumlah Dokumen Penatausahaan dan Pengujian/Verifikasi Keuangan SKPD	72 Dokumen	420.000.000	0 Dokumen	0	12 Dokumen	72.326.000	3 Dokumen	580.000	6 Dokumen	49.964.020			6 Dokumen	49.964.020	50	69.08	6 Dokumen	49.964.020	8.33	11.9	Kasubbag Keuangan	72%
10	2.15.01.2.02.05	Koordinasi dan Penyusunan Laporan Keuangan Akhir Tahun SKPD	Jumlah Laporan Keuangan Akhir Tahun SKPD dan Laporan Hasil Koordinasi Penyusunan Laporan	6 Laporan	317.289.200	2 Laporan	87.616.350	1 Laporan	79.006.000	0 Laporan	41.110.288	0 Laporan	50.810.288			0 Laporan	50.810.288	0	64.31	2 Laporan	138.426.638	33.33	43.63	Kasubbag Keuangan	
11	2.15.01.2.02.07	Koordinasi dan Penyusunan Laporan Keuangan Bulanan/ Triwulanan/ Semesteran SKPD	Jumlah Laporan Keuangan Bulanan/Semesteran	18 Laporan	223.326.000	0 Laporan	0	6 Laporan	73.326.000	0 Laporan	0	3 Laporan	33.351.100			3 Laporan	33.351.100	50	45.48	3 Laporan	33.351.100	16.67	14.93	Kasubbag Keuangan	110%
				Rata-rata Capaian Kinerja (Sub Kegiatan) (%)														37.5	55.67			20.69	22.7		
				Predikat Kinerja (Sub Kegiatan)														Sangat Rendah	Rendah			Sangat Rendah	Sangat Rendah		
	2.15.01.2.05	Administrasi Kepegawaian Perangkat Daerah	Persentase Layanan Administrasi Kepegawaian Perangkat Daerah Yang Baik	100 %	2.955.203.300	100 %	177.353.500	100 %	1.463.698.500	25 %	158.717.300	50 %	216.758.300			50 %	216.758.300	50	14.81	50 %	394.111.800	50	13.34	Sekretaris	338%
12	2.15.01.2.05.02	Pengadaan Pakaian Dinas beserta Atribut Kelengkapannya	Jumlah Paket Pakaian Dinas beserta Atribut Kelengkapan	9 Paket	556.339.800	1 Paket	67.883.500	2 Paket	188.355.000	0 Paket	0	1 Paket	36.550.000			1 Paket	36.550.000	50	19.4	2 Paket	104.433.500	22.22	18.77	Kasubag Perencanaan dan Pelaporan	258%
13	2.15.01.2.05.11	Bimbingan Teknis Implementasi Peraturan Perundang-Undangan	Jumlah peserta Bimbingan Teknis Implementasi Peraturan Perundang-Undangan	495 Orang	2.398.863.500	16 Orang	109.470.000	250 Orang	1.275.343.500	29 Orang	158.717.300	33 Orang	180.208.300			33 Orang	180.208.300	13.2	14.13	49 Orang	289.678.300	9.9	12.08	Kasubbag Perencanaan dan Pelaporan	93%
				Rata-rata Capaian Kinerja (Sub Kegiatan) (%)														31.6	16.77			16.06	15.43		
				Predikat Kinerja (Sub Kegiatan)														Sangat Rendah	Sangat Rendah			Sangat Rendah	Sangat Rendah		
	2.15.01.2.06	Administrasi Umum Perangkat Daerah	Persentase Layanan Administrasi Umum Perangkat Daerah Yang tertib	100 %	4.342.786.073	100 %	897.136.646	100 %	1.465.317.800	25 %	119.935.600	50 %	507.238.800			50 %	507.238.800	50	34.62	50 %	1.404.375.446	50	32.34	Sekretaris	144%
14	2.15.01.2.06.01	Penyediaan Komponen Instalasi Listrik/Penerangan Bangunan Kantor	Jumlah Paket Komponen Instalasi Listrik/Penerangan Bangunan Kantor	60 Paket	283.109.476	12 Paket	62.571.700	12 Paket	54.825.000	0 Paket	0	0 Paket	0			0 Paket	0	0	0	12 Paket	62.571.700	20	22.1	Kasubbag Umum dan Kepegawaian	
15	2.15.01.2.06.02	Penyediaan Peralatan dan Perlengkapan Kantor	Jumlah Paket Peralatan dan Perlengkapan Kantor yang Disediakan	30 Paket	809.022.400	5 Paket	143.838.000	5 Paket	657.204.100	1 Paket	39.600.000	4 Paket	214.328.000			4 Paket	214.328.000	80	32.61	9 Paket	358.166.000	30	44.27	Kasubbag Umum dan Kepegawaian	245%
16	2.15.01.2.06.04	Penyediaan Bahan Logistik Kantor	Jumlah Paket Penyediaan makanan dan minuman	24 Paket	525.351.094	0 Paket	0	0 Paket	0	0 Paket	0	0 Paket	0			0 Paket	0							Kasubbag Umum dan Kepegawaian	
17	2.15.01.2.06.05	Penyediaan Barang Cetakan dan Penggandaan	Jumlah Paket Barang Cetakan dan Penggandaan yang Disediakan	12000 Paket	403.687.903	2000 Paket	72.785.600	2000 Paket	80.727.200	0 Paket	0	500 Paket	16.152.000			500 Paket	16.152.000	25	20.01	2 Paket	88.937.600	0.02	22.03	Kasubbag Umum dan Kepegawaian	125%
18	2.15.01.2.06.06	Penyediaan Bahan Bacaan dan Peraturan Perundang-undangan	Jumlah Dokumen Bahan Bacaan dan Peraturan Perundang-Undangan	72 Dokumen	63.945.900	7 Dokumen	39.220.000	12 Dokumen	10.258.000	3 Dokumen	1.720.000	6 Dokumen	5.160.000			6 Dokumen	5.160.000	50	50.3	13 Dokumen	44.380.000	18.06	69.4	Kasubbag Umum dan Kepegawaian	99%
19	2.15.01.2.06.09	Penyelenggaraan Rapat Koordinasi dan Konsultasi SKPD	Jumlah Laporan Penyelenggaraan Rapat Koordinasi dan Konsultasi SKPD Persentase Pengadaan Barang Milik Daerah Penunjang Urusan Perangkat Daerah sesuai	18000 Laporan	2.257.669.300	5584 Laporan	578.721.346	4500 Laporan	662.303.500	60 Laporan	78.615.600	1009 Laporan	271.598.800			1009 Laporan	271.598.800	22.42	41.01	6 Laporan	850.320.146	0.03	37.66	Kasubbag Umum dan Kepegawaian	55%
				Rata-rata Capaian Kinerja (Sub Kegiatan) (%)														35.48	28.79			13.62	39.09		
				Predikat Kinerja (Sub Kegiatan)														Sangat Rendah	Sangat Rendah			Sangat Rendah	Rendah		

No	Kode	Program / Kegiatan / Sub Kegiatan	Indikator Kinerja Program (Outcome) / Kegiatan (Output) /Sub Kegiatan (Sub Output)	Target Renstra Perangkat Daerah Kabupaten Pada Tahun 2026 Akhir Periode Renstra Perangkat Daerah		Realisasi Capaian Kinerja Perangkat Daerah Kabupaten Sampai Dengan Tahun Lalu (2023)		Target Kinerja dan Anggaran Renja Perangkat Daerah Kabupaten Tahun Berjalan 2024 yang dievaluasi		Realisasi Kinerja Pada Triwulan				Realisasi Capaian Kinerja dan Anggaran Renja SKPD 2024 yang dievaluasi		Tingkat CapaianKinerja dan RealisasiAnggaran RenjaPerangkat Daerah Tahun 2024 (%)		Realisasi Kinerja dan Anggaran Renstra Perangkat Daerah Kabupaten s/d Tahun 2024		Tingkat Capaian Kinerja dan Realisasi Anggaran Renstra Perangkat Daerah Kabupaten s/d Tahun 2024		Unit Perangkat DaerahPenanggung Jawab	Nilai Efisiensi		
										I		II												III	IV
1	2	3	4	5		6		7		8		9		10	11	12		13=12/7x100%		14=6+12		15=14/5x100%		16	17=K13/Rp13x100%
				K	Rp	K	Rp	K	Rp	K	Rp	K	Rp	K	Rp	K	Rp	K	Rp	K	Rp	K	Rp		
	2.15.01.2.07	Pengadaan Barang Milik Daerah Penunjang Urusan Pemerintah Daerah	Persentase Pengadaan Barang Milik Daerah Penunjang Urusan Perangkat Daerah sesuai kebutuhan	100 %	7.044.500.000	100 %	961.086.900	100 %	0	0 %	0	0 %	0			0 %	0	0		961.086.900		13.64	Sekretaris		
20	2.15.01.2.07.01	Pengadaan Kendaraan Perorangan Dinas atau Kendaraan Dinas Jabatan	Jumlah Unit Kendaraan Perorangan Dinas atau Kendaraan Dinas Jabatan	15 Unit	2.000.000.000	0 Unit	0	0 Unit	0	0 Unit	0	0 Unit	0			0 Unit	0							Kasubbag Umum dan Kepegawaian	
21	2.15.01.2.07.02	Pengadaan Kendaraan Dinas Operasional atau Lapangan	Jumlah Unit Kendaraan Dinas Operasional atau Lapangan yang Disediakan	15 Unit	662.000.000	0 Unit	0	0 Unit	0	0 Unit	0	0 Unit	0			0 Unit	0							Kasubbag Umum dan Kepegawaian	
22	2.15.01.2.07.05	Pengadaan Mebel	Jumlah Paket Mebel yang Disediakan	8 Paket	662.000.000	0 Paket	0	0 Paket	0	0 Paket	0	0 Paket	0			0 Paket	0							Kasubbag Umum dan Kepegawaian	
23	2.15.01.2.07.06	Pengadaan Peralatan dan Mesin Lainnya	Jumlah Unit Peralatan dan Mesin Lainnya yang Disediakan	10 Unit	364.100.000	0 Unit	0	0 Unit	0	0 Unit	0	0 Unit	0			0 Unit	0							Kasubbag Umum dan Kepegawaian	
24	2.15.01.2.07.09	Pengadaan Gedung Kantor atau Bangunan Lainnya	Jumlah Unit Gedung Kantor atau Bangunan Lainnya yang Disediakan	9 Unit	1.856.400.000	0 Unit	0	0 Unit	0	0 Unit	0	0 Unit	0			0 Unit	0							Kasubbag Umum dan Kepegawaian	
25	2.15.01.2.07.10	Pengadaan Sarana dan Prasarana Gedung Kantor atau Bangunan Lainnya	Jumlah Unit Sarana dan Prasarana Gedung Kantor atau Bangunan Lainnya yang Disediakan	12 Unit	1.500.000.000	2 Unit	961.086.900	0 Unit	0	0 Unit	0	0 Unit	0			0 Unit	0		2 Unit	961.086.900	16.67	64.07	Kasubbag Umum dan Kepegawaian		
			Rata-rata Capaian Kinerja (Sub Kegiatan) (%)															0	0			16.67	64.07		
			Predikat Kinerja (Sub Kegiatan)															Sangat Rendah	Sangat Rendah			Sangat Rendah	Tinggi		
	2.15.01.2.08	Penyediaan Jasa Penunjang Urusan Pemerintahan Daerah	Waktu Penyediaan Jasa Penunjang Urusan Pemerintah Daerah	100 %	3.075.359.252	100 %	412.939.406	100 %	1.226.616.200	25 %	42.364.680	50 %	335.072.110			50 %	335.072.110	50	27.32	50 %	748.011.516	50	24.32	Sekretaris	183%
26	2.15.01.2.08.01	Penyediaan Jasa Surat Menyurat	Jumlah Laporan Penyediaan Jasa Surat Menyurat	24 Laporan	269.197.632	0 Laporan	0	0 Laporan	0	0 Laporan	0	0 Laporan	0			0 Laporan	0							Kasubbag Umum dan Kepegawaian	
27	2.15.01.2.08.02	Penyediaan Jasa Komunikasi, Sumber Daya Air dan Listrik	Jumlah Laporan Penyediaan Jasa Komunikasi, Sumber Daya Air dan Listrik yang Disediakan	60 Laporan	770.761.620	12 Laporan	149.088.406	12 Laporan	187.452.900	3 Laporan	41.419.680	6 Laporan	80.184.210			6 Laporan	80.184.210	50	42.78	18 Laporan	229.272.616	30	29.75	Kasubbag Umum dan Kepegawaian	117%
28	2.15.01.2.08.03	Penyediaan Jasa Peralatan dan Perlengkapan Kantor	Jumlah peralatan kantor yang diperbaiki	52 unit	35.400.000	0 unit	0	0 unit	0	0 unit	0	0 unit	0			0 unit	0							Kasubbag Umum dan Kepegawaian	
29	2.15.01.2.08.04	Penyediaan Jasa Pelayanan Umum Kantor	Waktu Penyediaan Jasa Pelayanan Umum Kantor	72 Bulan	2.000.000.000	12 Bulan	263.851.000	12 Bulan	1.039.163.300	3 Bulan	945.000	6 Bulan	254.887.900			6 Bulan	254.887.900	50	24.53	18 Bulan	518.738.900	25	25.94	Kasubbag Umum dan Kepegawaian	204%
			Rata-rata Capaian Kinerja (Sub Kegiatan) (%)															50	33.66			27.5	27.85		
			Predikat Kinerja (Sub Kegiatan)															Rendah	Sangat Rendah			Sangat Rendah	Sangat Rendah		
	2.15.01.2.09	Pemeliharaan Barang Milik Daerah Penunjang Urusan Pemerintahan Daerah	Persentase Barang Milik Daerah Penunjang Urusan Pemerintah Daerah yang dipelihara	100 %	5.718.620.550	100 %	605.986.950	100 %	1.268.240.300	20 %	63.577.500	45 %	150.895.870			45 %	150.895.870	45	11.9	45 %	756.882.820	45	13.24	Sekretaris	378%
30	2.15.01.2.09.01	Penyediaan Jasa Pemeliharaan, Biaya Pemeliharaan, dan Pajak Kendaraan Perorangan Dinas atau Kendaraan Dinas Jabatan	Jumlah Kendaraan Perorangan Dinas atau Kendaraan Dinas Jabtan yang mendapat Pemeliharaan Rutin/Berkala	10 Unit	537.760.040	0 Unit	0	0 Unit	0	0 Unit	0	1 Unit	13.312.169			1 Unit	13.312.169							Kasubbag Umum dan Kepegawaian	
31	2.15.01.2.09.02	Penyediaan Jasa Pemeliharaan, Biaya Pemeliharaan, Pajak dan Perizinan Kendaraan Dinas Operasional atau Lapangan	Jumlah Kendaraan Dinas Operasional atau Lapangan yang Dipelihara dan dibayarkan Pajak dan Perizinannya	8 Unit	1.651.481.050	5 Unit	379.186.950	2 Unit	342.640.300	1 Unit	14.377.500	1 Unit	38.878.701			1 Unit	38.878.701	50	11.35	6 Unit	418.065.651	75	25.31	Kasubbag Umum dan Kepegawaian	441%
32	2.15.01.2.09.06	Pemeliharaan Peralatan dan Mesin Lainnya	Jumlah Peralatan dan Mesin Lainnya yang Dipelihara	10 unit	1.079.287.400	0 unit	0	0 unit	0	0 unit	0	0 unit	0			0 unit	0							Kasubbag Umum dan Kepegawaian	
33	2.15.01.2.09.09	Pemeliharaan/Rehabilitasi Gedung Kantor dan Bangunan Lainnya	Jumlah Gedung Kantor dan Bangunan Lainnya yang Dipelihara/Direhabilitasi	10 Unit	1.183.892.060	0 Unit	0	4 Unit	709.200.000	1 Unit	49.200.000	2 Unit	98.400.000			2 Unit	98.400.000	50	13.87	2 Unit	98.400.000	20	8.31	Kasubbag Umum dan Kepegawaian	360%
34	2.15.01.2.09.10	Pemeliharaan/Rehabilitasi Sarana dan Prasarana Gedung Kantor atau Bangunan Lainnya	Jumlah Sarana dan Prasarana Gedung Kantor atau Bangunan Lainnya yang Dipelihara/Direhabilitasi	10 Unit	1.000.000.000	5 Unit	226.800.000	0 Unit	0	0 Unit	0	0 Unit	0			0 Unit	0		5 Unit	226.800.000	50	22.68	Kasubbag Umum dan Kepegawaian		
35	2.15.01.2.09.11	Pemeliharaan/Rehabilitasi Sarana dan Prasarana Pendukung Gedung Kantor atau Bangunan Lainnya	Jumlah Sarana dan Prasarana Pendukung Gedung Kantor atau Bangunan Lainnya yang Dipelihara/Direhabilitasi	6 unit	266.200.000	0 unit	0	2 unit	216.400.000	0 unit	0	0 unit	305.000			0 unit	305.000	0	0.14		305.000	0.11		Kasubbag Umum dan Kepegawaian	
			Rata-rata Capaian Kinerja (Sub Kegiatan) (%)															33.33	8.45			48.33	14.1		
			Predikat Kinerja (Sub Kegiatan)															Sangat Rendah	Sangat Rendah			Rendah	Sangat Rendah		
			Rata-rata Capaian Kinerja (Kegiatan) (%)															42.14	36.2			49.17	21.32		
			Predikat Kinerja (Kegiatan)															Rendah	Sangat Rendah			Rendah	Sangat Rendah		
2	2.19.02	PROGRAM PENGEMBANGAN KAPASITAS DAYA SAING KEPEMUDAAN	Persentase partisipasi pemuda dalam kegiatan organisasi kepemudaan yang aktif, pemuda pelopor dan persentase wirausaha muda	40 %	5.408.043.667	33.23 %	1.291.814.293	30 %	1.700.568.800	15 %	300.576.790	25 %	443.284.125			25 %	443.284.125	83.33	26.07	25 %	1.735.098.418	62.5	32.08	Kabid Peningkatan Kapasitas Daya Saing Kepemudaan	320%
	2.19.02.2.01	Pemberdayaan dan Pengembangan Organisasi Kepemudaan Tingkat Daerah Kabupaten/Kota	Jumlah pengelola organisasi kepemudaan yang mendapat pelatihan manajemen organisasi kepemudaan	1275 Orang	3.500.000.000	210 Orang	850.092.721	225 Orang	1.300.180.000	0 Orang	250.000.000	200 Orang	271.000.000			200 Orang	271.000.000	88.89	20.84	410 Orang	1.121.092.721	32.16	32.03	Kabid Peningkatan Kapasitas Daya Saing Kepemudaan	427%
36	2.19.02.2.01.0002	Peningkatan Kapasitas Pemuda dan Organisasi Kepemudaan Kabupaten/Kota	Jumlah Organisasi Kepemudaan yang Difasilitasi dalam Workshop Standarisasi OKP	24 Dokumen	3.500.000.000	6 Dokumen	850.092.721	6 Dokumen	1.300.180.000	1 Dokumen	250.000.000	2 Dokumen	271.000.000			2 Dokumen	271.000.000	33.33	20.84	8 Dokumen	1.121.092.721	33.33	32.03	Kabid Peningkatan Kapasitas Daya Saing Kepemudaan	160%
			Rata-rata Capaian Kinerja (Sub Kegiatan) (%)															33.33	20.84			33.33	32.03		
			Predikat Kinerja (Sub Kegiatan)															Sangat Rendah	Sangat Rendah			Sangat Rendah	Sangat Rendah		
	2.19.02.2.01	Penyadaran, Pemberdayaan, dan Pengembangan Pemuda dan Kepemudaan Terhadap Pemuda Pelopor Kabupaten/Kota, Wirausaha Muda Pemula, dan Pemuda Kader Kabupaten/Kota	Jumlah calon pemuda pelopor, wirausaha muda pemuda dan calon pemuda kader	2072 Orang	1.908.043.667	116 Orang	441.721.572	2015 Orang	400.388.800	8 Orang	50.576.790	91 Orang	172.284.125			91 Orang	172.284.125	4.52	43.03	207 Orang	614.005.697	9.99	32.18	Kabid Peningkatan kapasitas Daya Saing Kepemudaan dan Keolahragaan	11%

No	Kode	Program / Kegiatan / Sub Kegiatan	Indikator Kinerja Program (Outcome) / Kegiatan (Output) /Sub Kegiatan (Sub Output)	Target Renstra Perangkat Daerah Kabupaten Pada Tahun 2026 Akhir Periode Renstra Perangkat Daerah		Realisasi Capaian Kinerja Perangkat Daerah Kabupaten Sampai Dengan Tahun Lalu (2023)		Target Kinerja dan Anggaran Renja Perangkat Daerah Kabupaten Tahun Berjalan 2024 yang dievaluasi		Realisasi Kinerja Pada Triwulan				Realisasi Capaian Kinerja dan Anggaran Renja SKPD 2024 yang dievaluasi	Tingkat CapaianKinerja dan RealisasiAnggaran RenjaPerangkat Daerah Tahun 2024 (%)		Realisasi Kinerja dan Anggaran Renstra Perangkat Daerah Kabupaten s/d Tahun 2024		Tingkat Capaian Kinerja dan Realisasi Anggaran Renstra Perangkat Daerah Kabupaten s/d Tahun 2024		Unit Perangkat DaerahPenanggung Jawab	Nilai Efisiensi			
										I		II											III	IV	
1	2	3	4	5		6		7		8		9		10	11	12		13=12/7x100%		14=6+12		15=14/5x100%		16	17=K13/Rp13x100%
				K	Rp	K	Rp	K	Rp	K	Rp	K	Rp	K	Rp	K	Rp	K	Rp	K	Rp	K	Rp		
37	2.19.02.2.01.0002	Koordinasi, Sinkronisasi dan Penyelenggaraan Peningkatan Kapasitas Daya Saing Wira Usaha Pemula	Jumlah Wirausaha Muda Provinsi dari Seluruh Kabupaten/Kota yang Ditingkatkan Kapasitas Daya Saingnya	500 Orang	1.000.000.000	4 Orang	414.820.000	100 Orang	107.061.800	0 Orang	8.998.200	70 Orang	54.899.100			70 Orang	54.899.100	70	51.28	74 Orang	469.719.100	14.8	46.97	Kabid Peningkatan Kapasitas Daya Saing Kepemudaan	137%
38	2.19.02.2.01.0003	Koordinasi, Sinkronisasi dan Penyelenggaraan Peningkatan Kapasitas Daya Saing Pemuda Kader Kabupaten/Kota	Jumlah Pemuda Kader Provinsi dari Seluruh Kabupaten/Kota yang Ditingkatkan Kapasitas Daya Saingnya	150 Orang	411.543.667	100 Orang	26.901.572	25 Orang	190.265.000	1 Orang	19.506.690	12 Orang	64.051.225			12 Orang	64.051.225	48	33.66	112 Orang	90.952.797	74.67	22.1	Kabid Peningkatan Kapasitas Daya Saing Kepemudaan	143%
39	2.19.02.2.01.0005	Pelaksanaan Koordinasi Strategis Lintas Sektor Penyelenggaraan Pelayanan Kepemudaan Melalui Implementasi Rencana Aksi Daerah/RAD Tingkat Kabupaten/Kota	Jumlah dokumen hasil Pelaksanaan Koordinasi Strategis Lintas Sektor Penyelenggaraan Pelayanan Kepemudaan melalui Implementasi Rencana Aksi Daerah/RAD tingkat Kabupaten/Kota	3 Dokumen	496.500.000	0 Dokumen	0	1 Dokumen	103.062.000	0 Dokumen	22.071.900	0 Dokumen	53.333.800			0 Dokumen	53.333.800	0	51.75		53.333.800	10.74		Kabid Peningkatan Kapasitas Daya Saing Kepemudaan	
																Rata-rata Capaian Kinerja (Sub Kegiatan) (%)		39.33	45.56			44.74	26.6		
																Predikat Kinerja (Sub Kegiatan)		Rendah	Rendah			Rendah	Sangat Rendah		
																Rata-rata Capaian Kinerja (Kegiatan) (%)		46.71	31.94			21.08	32.11		
																Predikat Kinerja (Kegiatan)		Rendah	Sangat Rendah			Sangat Rendah	Sangat Rendah		
3	2.19.03	PROGRAM PENGEMBANGAN KAPASITAS DAYA SAING KEOLAHRAGAAN	Persentase cabor yang berprestasi	70 %	78.342.103.545	68.75 %	17.025.952.633	60 %	21.827.281.400	5 %	6.628.087.856	40 %	8.135.395.456			40 %	8.135.395.456	66.67	37.27	40 %	25.161.348.089	57.14	32.12	Kepala Bidang Peningkatan Kapasitas Daya Saing Keolahragaan	179%
	2.19.03.2.01	Pembinaan dan Pengembangan Olahraga Pendidikan pada Jenjang Pendidikan yang Menjadi Kewenangan Daerah Kabupaten/Kota	Jumlah Atlet Pelajar yang Aktif	105 Orang	41.869.530.000	15 Orang	6.415.556.553	20 Orang	12.518.006.200	0 Orang	410.465.000	0 Orang	1.186.580.600			0 Orang	1.186.580.600	0	9.48	15 Orang	7.602.137.153	14.29	18.16	Kabid Peningkatan Kapasitas Daya Saing Keolahragaan	
40	2.19.03.2.01.0002	Koordinasi, Sinkronisasi dan Pelaksanaan Pemberdayaan Perkumpulan Olahraga dan Penyelenggaraan Kompetisi oleh Satuan Pendidikan Dasar	Jumlah dokumen hasil penyelenggaraan kompetisi olahraga oleh perkumpulan olahraga dan satuan pendidikan dasar	20 Dokumen	1.869.530.000	15 Dokumen	498.461.100	2 Dokumen	300.509.500	0 Dokumen	11.470.000	2 Dokumen	272.012.200			2 Dokumen	272.012.200	100	90.52	17 Dokumen	770.473.300	85	41.21	Kabid Peningkatan Kapasitas Daya Saing Keolahragaan	110%
41	2.19.03.2.01.0003	Koordinasi, Sinkronisasi dan Pelaksanaan Penyediaan Sarana dan Prasarana Olahraga Kabupaten/Kota	Jumlah sapras olah raga yang dibangun dan dipelihara	54 unit	40.000.000.000	35 unit	5.917.095.453	9 unit	12.217.496.700	1 unit	398.995.000	3 unit	914.568.400			3 unit	914.568.400	33.33	7.49	38 unit	6.831.663.853	70.37	17.08	Kabid Peningkatan Kapasitas Daya Saing Keolahragaan	445%
																Rata-rata Capaian Kinerja (Sub Kegiatan) (%)		66.67	49.01			77.69	29.15		
																Predikat Kinerja (Sub Kegiatan)		Tinggi	Rendah			Sangat Tinggi	Sangat Rendah		
	2.19.03.2.02	Penyelenggaraan Kejuaraan Olahraga Tingkat Daerah Kabupaten/Kota	Persentase Atlit yang Aktif mengikuti kejuaraan	60 %	10.000.000.000	100 %	5.592.066.880	20 %	1.632.450.900	10 %	247.905.856	35 %	659.257.456			35 %	659.257.456	175	40.38	35 %	6.251.324.336	58.33	62.51	Kabid Peningkatan Kapasitas Daya Saing Keolahragaan	433%
42	2.19.03.2.02.0002	Penyelenggaraan Kejuaraan dan Pekan Olahraga Tingkat Kabupaten/Kota	Jumlah dokumen Penyelenggaraan Kejuaraan dan Pekan Olahraga Tingkat Kabupaten/Kota	20 Dokumen	10.000.000.000	10 Dokumen	5.592.066.880	3 Dokumen	1.632.450.900	1 Dokumen	247.905.856	3 Dokumen	659.257.456			3 Dokumen	659.257.456	100	40.38	13 Dokumen	6.251.324.336	65	62.51	Kabid Peningkatan Kapasitas Daya Saing Keolahragaan	248%
																Rata-rata Capaian Kinerja (Sub Kegiatan) (%)		100	40.38			65	62.51		
																Predikat Kinerja (Sub Kegiatan)		Sangat Tinggi	Rendah			Tinggi	Tinggi		
	2.19.03.2.03	Pembinaan dan Pengembangan Olahraga Prestasi Tingkat Daerah Provinsi	Jumlah atlet olahraga prestasi yang aktif	526 Atlet	410.293.245	100 Atlet	49.911.000	123 Atlet	100.892.000	0 Atlet	8.520.000	22 Atlet	39.514.000			22 Atlet	39.514.000	17.89	39.16	122 Atlet	89.425.000	23.19	21.8	Kabid Peningkatan Kapasitas Daya Saing Keolahragaan	46%
43	2.19.03.2.03.0002	Pemusatan Latihan Daerah, Ilmu Pengetahuan dan Teknologi Keolahragaan (Sport Science)	Jumlah Laporan Hasil Pemusatan Latihan Daerah, IlmuPengetahuan dan Teknologi Keolahragaan	20 Kegiatan	410.293.245	15 Kegiatan	49.911.000	2 Kegiatan	100.892.000	0 Kegiatan	8.520.000	0 Kegiatan	39.514.000			0 Kegiatan	39.514.000	0	39.16	15 Kegiatan	89.425.000	75	21.8	Kabid Peningkatan Kapasitas Daya Saing Keolahragaan	
																Rata-rata Capaian Kinerja (Sub Kegiatan) (%)		0	39.16			75	21.8		
																Predikat Kinerja (Sub Kegiatan)		Sangat Rendah	Rendah			Sangat Tinggi	Sangat Rendah		
	2.19.03.2.04	Pembinaan dan Pengembangan Organisasi Olahraga	Jumlah organisasi yang mengikuti Kegiatan Pembinaan dan Pengembangan Organisasi Olahraga	60 Organisasi	19.950.000.000	1 Organisasi	4.050.000.000	10 Organisasi	5.900.000.000	0 Organisasi	5.750.000.000	8 Organisasi	5.750.000.000			8 Organisasi	5.750.000.000	80	97.46	9 Organisasi	9.800.000.000	15	49.12	Kabid Peningkatan Kapasitas Daya Saing Keolahragaaang	82%
44	2.19.03.2.04.0002	Pengembangan Organisasi Keolahragaan	Jumlah Dokumen Hasil Pengembangan Organisasi Keolahragaan	30 Dokumen	19.950.000.000	1 Dokumen	4.050.000.000	5 Dokumen	5.900.000.000	4 Dokumen	5.750.000.000	4 Dokumen	5.750.000.000			4 Dokumen	5.750.000.000	80	97.46	5 Dokumen	9.800.000.000	16.67	49.12	Kabid Peningkatan Kapasitas Daya Saing Keolahragaan	82%
																Rata-rata Capaian Kinerja (Sub Kegiatan) (%)		80	97.46			16.67	49.12		
																Predikat Kinerja (Sub Kegiatan)		Sangat Tinggi	Sangat Tinggi			Sangat Rendah	Rendah		
	2.19.03.2.05	Pembinaan dan Pengembangan Olahraga Rekreasi	Jumlah olah raga rekreasi dan tradisional yang diminati masyarakat	12 Kegiatan	6.112.280.300	2 Kegiatan	918.418.200	2 Kegiatan	1.675.932.300	1 Kegiatan	211.197.000	2 Kegiatan	500.043.400			2 Kegiatan	500.043.400	100	29.84	4 Kegiatan	1.418.461.600	33.33	23.21	Kabid Peningkatan kapasitas Daya Saing Keolahragaan	335%
45	2.19.03.2.05.0002	Pemberdayaan Perkumpulan Olahraga Rekreasi	Jumlah Laporan Hasil Pembinaan dalam rangka Pemberdayaan Perkumpulan Olahraga Rekreasi	30 Laporan	4.827.290.300	5 Laporan	718.860.700	5 Laporan	1.030.956.200	1 Laporan	211.197.000	4 Laporan	301.509.300			4 Laporan	301.509.300	80	29.25	9 Laporan	1.020.370.000	30	21.14	Kabid Peningkatan Kapasitas Daya Saing Keolahragaan	274%
46	2.19.03.2.05.0005	Pemanfaatan Olahraga Tradisional dalam Masyarakat	Jumlah Dokumen Hasil Penyelenggaraan Olahraga Tradisional di Masyarakat	10 Dokumen	1.284.990.000	5 Dokumen	199.557.500	1 Dokumen	644.976.100	0 Dokumen	0	1 Dokumen	198.534.100			1 Dokumen	198.534.100	100	30.78	6 Dokumen	398.091.600	60	30.98	Kabid Peningkatan Kapasitas Daya Saing Keolahragaan	325%
																Rata-rata Capaian Kinerja (Sub Kegiatan) (%)		90	30.02			45	26.06		
																Predikat Kinerja (Sub Kegiatan)		Sangat Tinggi	Sangat Rendah			Rendah	Sangat Rendah		
																Rata-rata Capaian Kinerja (Kegiatan) (%)		74.58	43.26			28.83	34.96		
																Predikat Kinerja (Kegiatan)		Sangat Tinggi	Rendah			Sangat Rendah	Sangat Rendah		

No	Kode	Program / Kegiatan / Sub Kegiatan	Indikator Kinerja Program (Outcome) / Kegiatan (Output) /Sub Kegiatan (Sub Output)	Target Renstra Perangkat Daerah Kabupaten Pada Tahun 2026 Akhir Periode Renstra Perangkat Daerah		Realisasi Capaian Kinerja Perangkat Daerah Kabupaten Sampai Dengan Tahun Lalu (2023)		Target Kinerja dan Anggaran Renja Perangkat Daerah Kabupaten Tahun Berjalan 2024 yang dievaluasi		Realisasi Kinerja Pada Triwulan				Realisasi Capaian Kinerja dan Anggaran Renja SKPD 2024 yang dievaluasi		Tingkat CapaianKinerja dan RealisasiAnggaran RenjaPerangkat Daerah Tahun 2024 (%)		Realisasi Kinerja dan Anggaran Renstra Perangkat Daerah Kabupaten s/d Tahun 2024		Tingkat Capaian Kinerja dan Realisasi Anggaran Renstra Perangkat Daerah Kabupaten s/d Tahun 2024		Unit Perangkat DaerahPenanggung Jawab	Nilai Efisiensi		
										I		II												III	IV
1	2	3	4	5		6		7		8		9		10	11	12		13=12/7x100%		14=6+12		15=14/5x100%		16	17=K13/Rp13x100%
				K	Rp	K	Rp	K	Rp	K	Rp	K	Rp	K	Rp	K	Rp	K	Rp	K	Rp	K	Rp		
4	2.19.04	PROGRAM PENGEMBANGAN KAPASITAS KEPRAMUKAAN	Persentase organisasi kepramukaan yang aktif	60 %	3.041.682.600	100 %	739.854.100	60 %	760.004.000	25 %	4.769.100	60 %	744.095.100			60 %	744.095.100	100	97.91	60 %	1.483.949.200	100	48.79	Kabid Peningkatan Kapasitas Daya Saing Kepemudaan dan Kepramukaan	102%
	2.19.04.2.01	Pembinaan dan Pengembangan Organisasi Kepramukaan	Persentase organisasi kepramukaan yang aktif	60 %	3.041.682.600	100 %	739.854.100	60 %	760.004.000	25 %	4.769.100	60 %	744.095.100			60 %	744.095.100	100	97.91	60 %	1.483.949.200	100	48.79	Kabid Peningkatan Kapasitas Daya Saing Kepemudaan dan Kepramukaan	102%
47	2.19.04.2.01.0002	Peningkatan Kapasitas Organisasi Kepramukaan Tingkat Daerah	Jumlah Organisasi Kepramukaan Provinsi yang Meningkatkan Kapasitasnya	32 Ranting	3.041.682.600	8 Ranting	739.854.100	8 Ranting	760.004.000	0 Ranting	4.769.100	8 Ranting	744.095.100			8 Ranting	744.095.100	100	97.91	16 Ranting	1.483.949.200	50	48.79	Kabid Peningkatan Kapasitas Daya Saing Kepemudaan dan Kepramukaan	102%
				Rata-rata Capaian Kinerja (Sub Kegiatan) (%)														100	97.91			50	48.79		
				Predikat Kinerja (Sub Kegiatan)														Sangat Tinggi	Sangat Tinggi			Rendah	Rendah		
				Rata-rata Capaian Kinerja (Kegiatan) (%)														100	97.91			100	48.79		
				Predikat Kinerja (Kegiatan)														Sangat Tinggi	Sangat Tinggi			Sangat Tinggi	Rendah		
5	3.26.02	PROGRAM PENINGKATAN DAYA TARIK DESTINASI PARIWISATA	Persentase Destinasi Wisata yang mempunyai Daya Tarik	100 %	21.653.058.420	75 %	188.374.150	60 %	4.472.520.800	5 %	111.402.796	30 %	267.903.796			30 %	267.903.796	50	5.99	105 %	456.277.946	105	2.11		835%
	3.26.02.2.01	Pengelolaan Daya Tarik Wisata Kabupaten/Kota	Jumlah Kunjungan Wisata	196560 Orang	250.000.000	0 Orang	0	0 Orang	0	0 Orang	0	34408 Orang	0			34408 Orang	0							Kabid Pengembangan Destinasi Pariwisata	
48	3.26.02.2.01.0006	Penetapan Daya Tarik Wisata Unggulan Kabupaten/Kota	Jumlah Lokasi Daya Tarik Wisata Kabupaten/Kota	1 Lokasi	150.000.000	0 Lokasi	0	0 Lokasi	0	0 Lokasi	0	0 Lokasi	0			0 Lokasi	0							Kabid Peningkatan Daya Tarik Destinasi	
49	3.26.02.2.01.0007	Monitoring dan Evaluasi Pengelolaan Daya Tarik Wisata Kabupaten/Kota	Jumlah Dokumen Hasil Monitoring dan Evaluasi Pengelolaan Destinasi Pariwisata Kabupaten/kota	0 Dokumen	0	0 Dokumen	0	0 Dokumen	0	0 Dokumen	0	0 Dokumen	0			0 Dokumen	0							Kabid Peningkatan Daya Tarik Destinasi	
50	3.26.02.2.01.0009	Perencanaan dan Perancangan Daya Tarik Wisata Unggulan Kabupaten/Kota	Jumlah Dokumen Perencanaan Pengembangan Daya Tarik Wisata Kabupaten/Kota	1 Dokumen	100.000.000	0 Dokumen	0	0 Dokumen	0	0 Dokumen	0	0 Dokumen	0			0 Dokumen	0							Kabid Peningkatan Daya Tarik Destinasi	
				Rata-rata Capaian Kinerja (Sub Kegiatan) (%)														0	0			0	0		
				Predikat Kinerja (Sub Kegiatan)														Sangat Rendah	Sangat Rendah			Sangat Rendah	Sangat Rendah		
	3.26.02.2.03	Pengelolaan Destinasi Pariwisata Kabupaten/Kota	Jumlah entitas pengelolaan destinasi pariwisata kabupaten Balangan	14 Entitas	21.403.058.420	8 Entitas	188.374.150	13 Entitas	4.472.520.800	4 Entitas	111.402.796	8 Entitas	267.903.796			8 Entitas	267.903.796	61.54	5.99	16 Entitas	456.277.946	114.29	2.13	Kabid Pengembangan Destinasi	1027%
51	3.26.02.2.03.0001	Penetapan Destinasi Pariwisata Kabupaten/Kota	Pariwisata Kabupaten/Kota yang Ditetapkan	6 Lokasi	4.641.000.000	0 Lokasi	0	0 Lokasi	0	0 Lokasi	0	0 Lokasi	0			0 Lokasi	0							Kabid Pengembangan Destinasi Pariwisata	
52	3.26.02.2.03.0002	Perencanaan Destinasi Pariwisata Kabupaten/Kota	Jumlah Dokumen Perencanaan Pengembangan Daya Tarik Wisata Kabupaten/Kota	5 Dokumen	5.790.636.520	0 Dokumen	0	0 Dokumen	0	0 Dokumen	0	0 Dokumen	0			0 Dokumen	0							Kabid Pengembangan Destinasi Pariwisata	
53	3.26.02.2.03.0003	Pengembangan Destinasi Pariwisata Kabupaten/Kota	Jumlah Destinasi Pariwisata Kab/kota yang dikembangkan sesuai dengan tahapan pengembangan (Rintisan, Berkembang, Pemantapan, Revitalisasi)	30 Lokasi	8.989.314.700	0 Lokasi	0	8 Lokasi	3.851.475.700	0 Lokasi	53.033.596	4 Lokasi	98.841.796			4 Lokasi	98.841.796	50	2.57	4 Lokasi	98.841.796	13.33	1.1	Kabid Pengembangan Destinasi Pariwisata	1946%
54	3.26.02.2.03.0004	Pengadaan/Pemeliharaan/Rehabilitasi Sarana dan Prasarana dalam Pengelolaan Destinasi Pariwisata Kabupaten/Kota	Jumlah Sarana dan PrasaranaPengelolaan Destinasi Pariwisata Kabupaten/Kota	100 Unit	1.074.359.200	6 Unit	109.108.500	32 Unit	365.245.700	0 Unit	21.601.000	1 Unit	72.274.500			1 Unit	72.274.500	3.13	19.79	7 Unit	181.383.000	7	16.88	Kabid Pengembangan Destinasi Pariwisata	16%
55	3.26.02.2.03.0006	Pemberdayaan Masyarakat dalam Pengelolaan Destinasi Pariwisata Kabupaten/Kota	Jumlah Laporan hasil Pemberdayaan Masyarakat dalam Pengelolaan Destinasi Pariwisata Kabupaten/Kota	40 Laporan	742.248.000	20 Laporan	79.265.650	4 Laporan	255.799.400	1 Laporan	36.768.200	3 Laporan	96.787.500			3 Laporan	96.787.500	75	37.84	23 Laporan	176.053.150	57.5	23.72	Kabid Peningkatan Daya Tarik Destinasi	198%
56	3.26.02.2.03.0007	Penerapan Destinasi Pariwisata Berkelanjutan dalam Pengelolaan Destinasi Pariwisata Kabupaten/Kota	Jumlah Destinasi Wisata yang Menerapkan Destinasi Pariwisata Berkelanjutan	3 Lokasi	165.500.000	0 Lokasi	0	0 Lokasi	0	0 Lokasi	0	0 Lokasi	0			0 Lokasi	0							Kabid Peningktan Destinasi Pariwisata	
				Rata-rata Capaian Kinerja (Sub Kegiatan) (%)														42.71	20.07			25.94	13.9		
				Predikat Kinerja (Sub Kegiatan)														Rendah	Sangat Rendah			Sangat Rendah	Sangat Rendah		
				Rata-rata Capaian Kinerja (Kegiatan) (%)														61.54	5.99			114.29	2.13		
				Predikat Kinerja (Kegiatan)														Tinggi	Sangat Rendah			Sangat Tinggi	Sangat Rendah		
6	3.26.03	PROGRAM PEMASARAN PARIWISATA	Cakupan promosi pariwisata	30 Persen	6.400.197.500	200 Persen	1.052.296.635	10 Persen	1.529.405.500	0 Persen	167.835.993	3 Persen	425.951.638			3 Persen	425.951.638	30	27.85	3 Persen	1.478.248.273	10	23.1		108%
	3.26.03.2.01	Pemasaran Pariwisata Dalam dan Luar Negeri Daya Tarik, Destinasi dan Kawasan Strategis Pariwisata Kabupaten/Kota	Jumlah Promosi Event Daerah yang Terlaksana didalam dan diluar Negeri	10 Event	6.400.197.500	20 Event	1.052.296.635	10 Event	1.529.405.500	1 Event	167.835.993	3 Event	425.951.638			3 Event	425.951.638	30	27.85	23 Event	1.478.248.273	230	23.1		108%
57	3.26.03.2.01.0003	Penyediaan Data dan Penyebaran Informasi Pariwisata Kabupaten/Kota, Baik Dalam dan Luar Negeri	Jumlah Dokumen Hasil Pelaksanaan Penyedian Data dan Penyebaran Informasi Pariwisata	1 Dokumen	496.331.000	0 Dokumen	0	0 Dokumen	0	0 Dokumen	0	0 Dokumen	0			0 Dokumen	0							Kabid Pemasaran Pariwisata dan Peningkatan Sumberdaya Ekraf	
58	3.26.03.2.01.0004	Peningkatan Kerja Sama dan Kemitraan Pariwisata Dalam dan Luar Negeri	Jumlah Dokumen Kerja Sama dan Kemitraan Pariwisata Dalam dan Luar Negeri	2 Dokumen	496.331.000	0 Dokumen	0	0 Dokumen	0	0 Dokumen	0	0 Dokumen	0			0 Dokumen	0							Kabid Pemasaran Pariwisata dan Peningkatan Kapasitas SDM Ekraf	
59	3.26.03.2.01.0005	Monitoring dan Evaluasi Pengembangan Pemasaran Pariwisata	Jumlah Dokumen Hasil Monitoring dan Evaluasi Pengembangan Pemasaran Pariwisata	2 Dokumen	331.000.000	0 Dokumen	0	0 Dokumen	0	0 Dokumen	0	0 Dokumen	0			0 Dokumen	0							Kabid Pemasaran Pariwisata dan Peningkatan Sumberdaya Ekraf	
60	3.26.03.2.01.0006	Fasilitasi Kegiatan Pemasaran Pariwisata Baik Dalam dan Luar Negeri Pariwisata Kabupaten/Kota	Jumlah Laporan Kegiatan Pemasaran Pariwisata Baik Dalam dan Luar Negeri	40 Laporan	3.928.521.400	5 Laporan	862.660.019	10 Laporan	972.954.900	1 Laporan	150.157.793	6 Laporan	343.596.138			6 Laporan	343.596.138	60	35.31	11 Laporan	1.206.256.157	27.5	30.71	Kabid Pemasaran Pariwisata dan Peningkatan Kapasitas SDM Ekraf	170%

No	Kode	Program / Kegiatan / Sub Kegiatan	Indikator Kinerja Program (Outcome) / Kegiatan (Output) /Sub Kegiatan (Sub Output)	Target Renstra Perangkat Daerah Kabupaten Pada Tahun 2026 Akhir Periode Renstra Perangkat Daerah		Realisasi Capaian Kinerja Perangkat Daerah Kabupaten Sampai Dengan Tahun Lalu (2023)		Target Kinerja dan Anggaran Renja Perangkat Daerah Kabupaten Tahun Berjalan 2024 yang dievaluasi		Realisasi Kinerja Pada Triwulan				Realisasi Capaian Kinerja dan Anggaran Renja SKPD 2024 yang dievaluasi	Tingkat CapaianKinerja dan RealisasiAnggaran RenjaPerangkat Daerah Tahun 2024 (%)		Realisasi Kinerja dan Anggaran Renstra Perangkat Daerah Kabupaten s/d Tahun 2024		Tingkat Capaian Kinerja dan Realisasi Anggaran Renstra Perangkat Daerah Kabupaten s/d Tahun 2024		Unit Perangkat DaerahPenanggung Jawab	Nilai Efisiensi			
										I		II											III	IV	
1	2	3	4	5		6		7		8		9		10	11	12		13=12/7x100%		14=6+12		15=14/5x100%		16	17=K13/Rp13x100%
				K	Rp	K	Rp	K	Rp	K	Rp	K	Rp	K	Rp	K	Rp	K	Rp	K	Rp	K	Rp		
61	3.26.03.2.01.0007	Penguatan Promosi Melalui Media Cetak, Elektronik, dan Media Lainnya Baik Dalam dan Luar Negeri	Jumlah Dokumen Hasil Penguatan Promosi Melalui Media Cetak Elektronik, dan Media	30 Dokumen	1.148.014.100	4 Dokumen	189.636.616	8 Dokumen	556.450.600	0 Dokumen	17.678.200	3 Dokumen	82.355.500			3 Dokumen	82.355.500	37.5	14.8	7 Dokumen	271.992.116	23.33	23.69	Kabid Pemasaran Pariwisata dan Peningkatan Sumber Daya Ekonomi Kreatif	253%
		Rata-rata Capaian Kinerja (Sub Kegiatan) (%)																48.75	25.06			25.42	27.2		
		Predikat Kinerja (Sub Kegiatan)																Rendah	Sangat Rendah			Sangat Rendah	Sangat Rendah		
		Rata-rata Capaian Kinerja (Kegiatan) (%)																30	27.85			230	23.1		
		Predikat Kinerja (Kegiatan)																Sangat Rendah	Sangat Rendah			Sangat Tinggi	Sangat Rendah		
7	3.26.05	PROGRAM PENGEMBANGAN SUMBER DAYA PARIWISATA DAN EKONOMI KREATIF	Persentase Peningkatan Kelompok Ekonomi Kreatif dan Persentase Produk Kreasi Unggulan	100 %	3.249.936.400	120 %	857.247.525	20 %	1.454.244.900	0 %	15.519.399	5 %	729.011.599			5 %	729.011.599	25	50.13	5 %	1.586.259.124	5	48.81	KABID PEMASARAN PARIWISATA DAN EKONOMI KREATIF	50%
	3.26.05.2.01	Pelaksanaan Peningkatan Kapasitas Sumber Daya Manusia Pariwisata dan Ekonomi Kreatif Tingkat Dasar	Jumlah SDM dalam Pembekalan Sektor Kepariwisataan dan Pelaku Ekraf	100 orang	3.249.936.400	40 orang	857.247.525	20 orang	1.454.244.900	0 orang	15.519.399	0 orang	729.011.599			0 orang	729.011.599	0	50.13	40 orang	1.586.259.124	40	48.81	KABID PEMASARAN PARIWISATA DAN EKONOMI KREATIF	
62	3.26.05.2.01.0005	Fasilitasi Proses Kreasi, Produksi, Distribusi Konsumsi dan Konservasi Ekonomi Kreatif	Jumlah Laporan Hasil Fasilitasi Proses Kreasi, Produksi, Distribusi Konsumsi, dan Konservasi Ekonomi Kreatif	30 Laporan	1.272.763.700	20 Laporan	750.760.525	2 Laporan	315.072.200	0 Laporan	13.679.399	2 Laporan	49.041.599			2 Laporan	49.041.599	100	15.57	22 Laporan	799.802.124	73.33	62.84	Kabid Pemasaran Pariwisata dan Ekonomi Kreatif	642%
63	3.26.05.2.01.0006	Fasilitasi Pengembangan Kompetensi Sumber Daya Manusia Ekonomi Kreatif	Jumlah SDM Ekonomi Kreatif yang Mengikuti Pelatihan Pengembangan Kompetensi	120 orang	1.777.172.700	20 orang	106.487.000	20 orang	1.139.172.700	0 orang	1.840.000	0 orang	679.970.000			0 orang	679.970.000	0	59.69	20 orang	786.457.000	16.67	44.25	Kabid Pemasaran Pariwisata dan Ekraf	
64	3.26.05.2.01.0010	Fasilitasi Sertifikasi Kompetensi bagi Tenaga Kerja Bidang Pariwisata	Tenaga Kerja Bidang Pariwisata yang mendapatkan Sertifikasi Kompetensi	20 Orang	100.000.000	0 Orang	0	0 Orang	0	0 Orang	0	0 Orang	0			0 Orang	0							Kabid Pemasaran Pariwisata dan Ekonomi Kreatif	
65	3.26.05.2.01.0011	Monitoring dan Evaluasi Pengembangan Sumber Daya Pariwisata dan Ekonomi Kreatif	Jumlah Laporan Monitoring Pengembangan Sumber Daya Pariwisata dan Ekraf	2 Laporan	100.000.000	0 Laporan	0	0 Laporan	0	0 Laporan	0	0 Laporan	0			0 Laporan	0							Kabid Pemasaran Pariwisata dan ekonomi Kreatif	
		Rata-rata Capaian Kinerja (Sub Kegiatan) (%)																50	37.63			45	53.55		
		Predikat Kinerja (Sub Kegiatan)																Rendah	Sangat Rendah			Rendah	Rendah		
		Rata-rata Capaian Kinerja (Kegiatan) (%)																0	50.13			40	48.81		
		Predikat Kinerja (Kegiatan)																Sangat Rendah	Rendah			Rendah	Rendah		
		Rata-rata Capaian Kinerja (Seluruh Program) (%)																77.62	40.62			87.94	29.65		
		Predikat Kinerja (Seluruh Program)																Sangat Tinggi	Rendah			Sangat Tinggi	Sangat Rendah		
		Rata-rata Capaian Kinerja (Seluruh Kegiatan) (%)																52.94	39.96			56.8	28.39		
		Predikat Kinerja (Seluruh Kegiatan)																Rendah	Rendah			Sedang	Sangat Rendah		
		Rata-rata Capaian Kinerja (Seluruh Sub Kegiatan) (%)																48.94	37.99			35.63	29.95		
		Predikat Kinerja (Seluruh Sub Kegiatan)																Rendah	Sangat Rendah			Sangat Rendah	Sangat Rendah		
		Jumlah Anggaran dari seluruh Program								45.360.334.931		9.071.314.873		16.069.560.817			16.069.560.817								

DINAS KEPENDUDUKAN & PENDATATAN SIPIL TRIWULAN II TAHUN 2024																									
No	Kode	Program / Kegiatan / Sub Kegiatan	Indikator Kinerja Program (Outcome) / Kegiatan (Output) / Sub Kegiatan (Sub Output)	Target Renstra Perangkat Daerah Kabupaten Pada Tahun 2026 Akhir Periode Renstra Perangkat Daerah		Realisasi Capaian Kinerja Perangkat Daerah Kabupaten Sampai Dengan Tahun Lalu (2023)		Target Kinerja dan Anggaran Renja Perangkat Daerah Kabupaten Tahun Berjalan 2024 yang dievaluasi		Realisasi Kinerja Pada Triwulan				Realisasi Capaian Kinerja dan Anggaran Renja SKPD 2024 yang dievaluasi		Tingkat Capaian Kinerja dan Realisasi Anggaran Renja Perangkat Daerah Tahun 2024 (%)		Realisasi Kinerja dan Anggaran Renstra Perangkat Daerah Kabupaten s/d Tahun 2024		Tingkat Capaian Kinerja dan Realisasi Anggaran Renstra Perangkat Daerah Kabupaten s/d Tahun 2024		Unit Perangkat Daerah Penanggung Jawab	Nilai Efisiensi		
				K	Rp	K	Rp	K	Rp	I		II		III	IV	K	Rp	K	Rp	K	Rp			K	Rp
1	2	3	4	5		6		7		8		9		10	11	12		13=12/7x100%		14=6+12		15=14/5x100%		16	17=K13/Rp13x100%
				K	Rp	K	Rp	K	Rp	K	Rp	K	Rp	K	Rp	K	Rp	K	Rp	K	Rp	K	Rp		
1	2.12.01	PROGRAM PENUNJANG URUSAN PEMERINTAHAN DAERAH KABUPATEN/KOTA	Nilai Akuntabilitas Kinerja (Nilai SAKIP) DISDUKCAPIL	78.2 Nilai	36.959.461.971	73.85 Nilai	5.505.709.566	74.4 Nilai	7.365.132.556	73.85 Nilai	1.042.288.175	73.85 Nilai	3.305.510.989			73.85 Nilai	3.305.510.989	99.26	44.88	147.7 Nilai	8.811.220.555	188.87	23.84	Sekretaris	221%
	2.15.01.2.01	Perencanaan, Penganggaran, dan Evaluasi Kinerja Perangkat Daerah	Persentase Penyusunan Dokumen Perencanaan, Penganggaran, dan Evaluasi Kinerja Perangkat Daerah	100 %	444.182.315	100 %	65.495.200	100 %	74.508.000	0 %	12.000.000	50 %	36.000.000			50 %	36.000.000	50	48.32	50 %	101.495.200	50	22.85	Sekretaris	103%
1	2.15.01.2.01.01	Penyusunan Dokumen Perencanaan Perangkat Daerah	Jumlah Dokumen Perencanaan Perangkat Daerah	12 Dokumen	402.984.815	2 Dokumen	65.495.200	2 Dokumen	74.508.000	1 Dokumen	12.000.000	1 Dokumen	36.000.000			1 Dokumen	36.000.000	50	48.32	3 Dokumen	101.495.200	25	25.19	Sekretaris	103%
2	2.15.01.2.01.02	Koordinasi dan Penyusunan Dokumen RKA-SKPD	Jumlah Dokumen RKA-SKPD dan Laporan Hasil Koordinasi Penyusunan Dokumen RKA-SKPD	1 Dokumen	33.862.000	0 Dokumen	0	0 Dokumen	0	0 Dokumen	0	0 Dokumen	0			0 Dokumen	0							Sekretaris	
3	2.15.01.2.01.06	Koordinasi dan Penyusunan Laporan Capaian Kinerja dan Ikhtisar Realisasi Kinerja SKPD	Jumlah Laporan Capaian Kinerja dan Ikhtisar Realisasi Kinerja SKPD dan Laporan Hasil Koordinasi Penyusunan Laporan Capaian Kinerja dan Ikhtisar Realisasi Kinerja SKPD	1 Laporan	7.335.500	0 Laporan	0	0 Laporan	0	0 Laporan	0	0 Laporan	0			0 Laporan	0							Sekretaris	
				Rata-rata Capaian Kinerja (Sub Kegiatan) (%)													50	48.32			25	25.19			
				Predikat Kinerja (Sub Kegiatan)													Rendah	Rendah			Sangat Rendah	Sangat Rendah			
	2.15.01.2.02	Administrasi Keuangan Perangkat Daerah	Persentase Layanan Administrasi Keuangan Perangkat Daerah Yang Baik	100 %	21.884.487.858	100 %	3.709.178.477	100 %	4.504.041.006	25 %	848.565.965	50 %	2.466.893.491			50 %	2.466.893.491	50	54.77	50 %	6.176.071.968	50	28.22	Sekretaris	91%
4	2.15.01.2.02.01	Penyediaan Gaji dan Tunjangan ASN	Jumlah Orang yang Menerima Gaji dan Tunjangan ASN	27 Orang/bulan	21.858.020.005	23 Orang/bulan	3.705.312.619	27 Orang/bulan	4.497.483.006	27 Orang/bulan	847.874.765	27 Orang/bulan	2.465.521.631			27 Orang/bulan	2.465.521.631	100	54.82	27 Orang/bulan	6.170.834.250	100	28.23	Sekretaris	182%
5	2.15.01.2.02.03	Pelaksanaan Penatausahaan dan Pengujian/Verifikasi Keuangan SKPD	Jumlah Dokumen Penatausahaan dan Pengujian/Verifikasi Keuangan SKPD	12 Dokumen	26.467.853	2 Dokumen	3.865.858	2 Dokumen	6.558.000	1 Dokumen	691.200	1 Dokumen	1.371.860			1 Dokumen	1.371.860	50	20.92	3 Dokumen	5.237.718	25	19.79	Sekretaris	239%
				Rata-rata Capaian Kinerja (Sub Kegiatan) (%)													75	37.87			62.5	24.01			
				Predikat Kinerja (Sub Kegiatan)													Sangat Tinggi	Sangat Rendah			Tinggi	Sangat Rendah			
	2.15.01.2.05	Administrasi Kepegawaian Perangkat Daerah	Persentase Layanan Administrasi Kepegawaian Perangkat Daerah Yang Baik	100 %	1.090.019.200	100 %	139.716.000	100 %	276.926.000	25 %	0	50 %	199.668.900			50 %	199.668.900	50	72.1	50 %	339.384.900	50	31.14	Sekretaris	69%
6	2.15.01.2.05.02	Pengadaan Pakaian Dinas beserta Atribut Kelengkapannya	Jumlah Paket Pakaian Dinas beserta Atribut Kelengkapan	399 Paket	263.368.700	76 Paket	26.524.000	151 Paket	68.046.000	0 Paket	0	70 Paket	15.050.000			70 Paket	15.050.000	46.36	22.12	146 Paket	41.574.000	36.59	15.79	Sekretaris	210%
7	2.15.01.2.05.10	Sosialisasi Peraturan Perundang-Undangan	Jumlah Orang yang Mengikuti Sosialisasi Peraturan PerundangUndangan	400 Orang	206.637.000	0 Orang	0	0 Orang	0	0 Orang	0	0 Orang	0			0 Orang	0							Sekretaris	
8	2.15.01.2.05.11	Bimbingan Teknis Implementasi Peraturan Perundang-Undangan	Jumlah Orang yang Mengikuti Bimbingan Teknis Implementasi Peraturan Perundang-Undangan	112 Orang	620.013.500	42 Orang	113.192.000	26 Orang	208.880.000	0 Orang	0	25 Orang	184.618.900			25 Orang	184.618.900	96.15	88.39	67 Orang	297.810.900	59.82	48.03	Sekretaris	109%
				Rata-rata Capaian Kinerja (Sub Kegiatan) (%)													71.26	55.26			48.21	31.91			
				Predikat Kinerja (Sub Kegiatan)													Sangat Tinggi	Rendah			Rendah	Sangat Rendah			
	2.15.01.2.06	Administrasi Umum Perangkat Daerah	Persentase Layanan Administrasi Umum Perangkat Daerah Yang Baik	100 %	5.848.913.995	100 %	775.369.849	100 %	537.945.500	25 %	76.619.332	50 %	227.137.243			50 %	227.137.243	50	42.22	50 %	1.002.507.092	50	17.14	Sekretaris	118%
9	2.15.01.2.06.01	Penyediaan Komponen Instalasi Listrik/Penerangan Bangunan Kantor	Jumlah Paket Komponen Instalasi Listrik/Penerangan Bangunan Kantor yang Disediakan	33 Paket	136.238.916	5 Paket	11.724.000	8 Paket	19.477.000	0 Paket	0	0 Paket	9.646.500			0 Paket	9.646.500	0	49.53		21.370.500		15.69	Sekretaris	
10	2.15.01.2.06.02	Penyediaan Peralatan dan Perlengkapan Kantor	Jumlah Paket Peralatan dan Perlengkapan Kantor yang Disediakan	50 Paket	2.697.311.410	8 Paket	219.880.600	12 Paket	171.002.100	0 Paket	0	5 Paket	43.200.000			5 Paket	43.200.000	41.67	25.26	13 Paket	263.080.600	26	9.75	Sekretaris	165%
11	2.15.01.2.06.05	Penyediaan Barang Cetakan dan Penggandaan	Jumlah Paket Barang Cetakan dan Penggandaan yang Disediakan	52 Paket	162.995.163	8 Paket	18.341.900	12 Paket	50.830.400	0 Paket	0	4 Paket	10.256.000			4 Paket	10.256.000	33.33	20.18	12 Paket	28.597.900	23.08	17.55	Sekretaris	165%
12	2.15.01.2.06.06	Penyediaan Bahan Bacaan dan Peraturan Perundang-undangan	Jumlah Dokumen Bahan Bacaan dan Peraturan Perundang-Undangan yang Disediakan	12 Dokumen	2.400.000	0 Dokumen	0	0 Dokumen	0	0 Dokumen	0	0 Dokumen	0			0 Dokumen	0							Sekretaris	
13	2.15.01.2.06.09	Penyelenggaraan Rapat Koordinasi dan Konsultasi SKPD	Jumlah Laporan Penyelenggaraan Rapat Koordinasi dan Konsultasi SKPD	768 Laporan	2.638.355.656	183 Laporan	525.423.349	172 Laporan	296.636.000	15 Laporan	76.619.332	55 Laporan	164.034.743			55 Laporan	164.034.743	31.98	55.3	238 Laporan	689.458.092	30.99	26.13	Sekretaris	58%
14	2.15.01.2.06.11	Dukungan Pelaksanaan Sistem Pemerintahan Berbasis Elektronik pada SKPD	Jumlah Dokumen Dukungan Pelaksanaan Sistem Pemerintahan Berbasis Elektronik pada SKPD	16 Dokumen	211.612.850	0 Dokumen	0	0 Dokumen	0	0 Dokumen	0	0 Dokumen	0			0 Dokumen	0							Sekretaris	
				Rata-rata Capaian Kinerja (Sub Kegiatan) (%)													26.75	37.57			26.69	17.28			
				Predikat Kinerja (Sub Kegiatan)													Sangat Rendah	Sangat Rendah			Sangat Rendah	Sangat Rendah			
	2.15.01.2.07	Pengadaan Barang Milik Daerah Penunjang Urusan Pemerintah Daerah	Persentase Pengadaan Barang Milik Daerah Penunjang Urusan Perangkat Daerah sesuai ketentuan	100 %	1.635.270.000	0 %	0	100 %	881.720.000	0 %	0	50 %	71.570.000			50 %	71.570.000	50	8.12	50 %	71.570.000	50	4.38	Sekretaris	616%
15	2.15.01.2.07.02	Pengadaan Kendaraan Dinas Operasional atau Lapangan	Jumlah Unit Kendaraan Dinas Operasional atau Lapangan yang Disediakan	4 Unit	881.720.000	0 Unit	0	4 Unit	881.720.000	0 Unit	0	3 Unit	71.570.000			3 Unit	71.570.000	75	8.12	3 Unit	71.570.000	75	8.12	Sekretaris	924%
16	2.15.01.2.07.05	Pengadaan Mebel	Jumlah Paket Mebel yang Disediakan	18 Paket	586.450.000	0 Paket	0	0 Paket	0	0 Paket	0	0 Paket	0			0 Paket	0							Sekretaris	
17	2.15.01.2.07.11	Pengadaan Sarana dan Prasarana Pendukung Gedung Kantor atau Bangunan Lainnya	Jumlah Unit Sarana dan Prasarana Pendukung Gedung Kantor atau Bangunan Lainnya yang Disediakan	15 Unit	167.100.000	0 Unit	0	0 Unit	0	0 Unit	0	0 Unit	0			0 Unit	0							Sekretaris	
				Rata-rata Capaian Kinerja (Sub Kegiatan) (%)													75	8.12			75	8.12			
				Predikat Kinerja (Sub Kegiatan)													Sangat Tinggi	Sangat Rendah			Sangat Tinggi	Sangat Rendah			
	2.15.01.2.08	Penyediaan Jasa Penunjang Urusan Pemerintahan Daerah	Persentase Penyediaan Jasa Penunjang Urusan Perangkat Daerah Yang baik	100 %	1.518.881.865	100 %	197.028.190	100 %	265.193.300	25 %	34.403.878	50 %	109.052.430			50 %	109.052.430	50	41.12	50 %	306.080.620	50	20.15	Sekretaris	122%

No	Kode	Program / Kegiatan / Sub Kegiatan	Indikator Kinerja Program (Outcome) / Kegiatan (Output) / Sub Kegiatan (Sub Output)	Target Renstra Perangkat Daerah Kabupaten Pada Tahun 2026Akhir Periode Renstra PerangkatDaerah		Realisasi Capaian Kinerja Perangkat Daerah Kabupaten Sampai Dengan Tahun Lalu (2023)		Target Kinerja dan Anggaran Renja Perangkat Daerah Kabupaten Tahun Berjalan 2024 yang dievaluasi		Realisasi Kinerja Pada Triwulan				Realisasi Capaian Kinerja dan Anggaran Renja SKPD 2024 yang dievaluasi	Tingkat CapaianKinerja dan RealisasiAnggaran RenjaPerangkat DaerahTahun 2024 (%)		Realisasi Kinerja dan Anggaran Renstra Perangkat Daerah Kabupaten s/d Tahun 2024		Tingkat Capaian Kinerja dan Realisasi Anggaran Renstra Perangkat Daerah Kabupaten s/d Tahun 2024		Unit Perangkat Daerah Penanggung Jawab	Nilai Efisiensi			
										I		II											III	IV	
1	2	3	4	5		6		7		8		9		10	11	12		13=12/7x100%		14=6+12			15=14/5x100%		16
				K	Rp	K	Rp	K	Rp	K	Rp	K	Rp	K	Rp	K	Rp	K	Rp	K	Rp	K	Rp		
18	2.15.01.2.08.02	Penyediaan Jasa Komunikasi, Sumber Daya Air dan Listrik	Jumlah Laporan Penyediaan Jasa Komunikasi, Sumber Daya Air dan Listrik yang Disediakan	72 Laporan	770.397.074	12 Laporan	107.096.590	12 Laporan	171.642.300	3 Laporan	25.403.878	6 Laporan	77.526.030			6 Laporan	77.526.030	50	45.17	18 Laporan	184.622.620	25	23.96	Sekretaris	111%
19	2.15.01.2.08.04	Penyediaan Jasa Pelayanan Umum Kantor	Jumlah Laporan Penyediaan Jasa Pelayanan Umum Kantor yang Disediakan	72 Laporan	748.484.791	12 Laporan	89.931.600	12 Laporan	93.551.000	3 Laporan	9.000.000	6 Laporan	31.526.400			6 Laporan	31.526.400	50	33.7	18 Laporan	121.458.000	25	16.23	Sekretaris	148%
				Rata-rata Capaian Kinerja (Sub Kegiatan) (%)												50	39.44			25	20.1				
				Predikat Kinerja (Sub Kegiatan)												Rendah	Rendah			Sangat Rendah	Sangat Rendah				
	2.15.01.2.09	Pemeliharaan Barang Milik Daerah Penunjang Urusan Pemerintahan Daerah	Persentase Pemeliharaan Barang Milik Daerah Penunjang Urusan Perangkat Daerah Yang Baik	100 %	4.537.706.738	100 %	618.921.850	100 %	824.798.750	25 %	70.699.000	50 %	195.188.925			50 %	195.188.925	50	23.67	50 %	814.110.775	50	17.94	Sekretaris	211%
20	2.15.01.2.09.02	Penyediaan Jasa Pemeliharaan, Biaya Pemeliharaan, Pajak dan Perizinan Kendaraan Dinas Operasional atau Lapangan	Jumlah Kendaraan Dinas Operasional atau Lapangan yang Dipelihara dan dibayarkan Pajak dan Perizinannya	25 Unit	1.711.502.440	21 Unit	273.510.650	21 Unit	406.657.850	4 Unit	38.499.000	13 Unit	104.891.925			13 Unit	104.891.925	61.9	25.79	13 Unit	378.402.575	52	22.11	Sekretaris	240%
21	2.15.01.2.09.06	Pemeliharaan Peralatan dan Mesin Lainnya	Jumlah Peralatan dan Mesin Lainnya yang Dipelihara	30 Unit	126.957.598	45 Unit	17.860.000	20 Unit	20.380.000	5 Unit	6.000.000	5 Unit	6.000.000			5 Unit	6.000.000	25	29.44	5 Unit	23.860.000	16.67	18.79	Sekretaris	85%
22	2.15.01.2.09.09	Pemeliharaan/Rehabilitasi Gedung Kantor dan Bangunan Lainnya	Jumlah Gedung Kantor dan Bangunan Lainnya yang Dipelihara/Direhabilitasi	3 Unit	569.900.000	0 Unit	0	0 Unit	0	0 Unit	0	0 Unit	0			0 Unit	0							Sekretaris	
23	2.15.01.2.09.10	Pemeliharaan/Rehabilitasi Sarana dan Prasarana Gedung Kantor atau Bangunan Lainnya	Jumlah Sarana dan Prasarana Gedung Kantor atau Bangunan Lainnya yang Dipelihara/Direhabilitasi	1 Unit	2.129.346.700	1 Unit	327.551.200	1 Unit	397.760.900	1 Unit	26.200.000	1 Unit	84.297.000			1 Unit	84.297.000	100	21.19	1 Unit	411.848.200	100	19.34	Sekretaris	472%
				Rata-rata Capaian Kinerja (Sub Kegiatan) (%)												62.3	25.47			56.22	20.08				
				Predikat Kinerja (Sub Kegiatan)												Tinggi	Sangat Rendah			Sedang	Sangat Rendah				
				Rata-rata Capaian Kinerja (Kegiatan) (%)												50	41.47			50	20.26				
				Predikat Kinerja (Kegiatan)												Rendah	Rendah			Rendah	Sangat Rendah				
2	2.12.02	PROGRAM PENDAFTARAN PENDUDUK	Rata-rata Persentase Kepemilikan Dokumen Pendaftaran Penduduk	95 %	3.509.926.371	89.11 %	573.239.276	91.67 %	625.414.900	89 %	51.939.444	89.55 %	179.989.645			89.55 %	179.989.645	97.69	28.78	89.55 %	753.228.921	94.26	21.46	Kepala Bidang Pelayanan Pendaftaran Penduduk	339%
	2.12.02.2.01	Pelayanan Pendaftaran Penduduk	Persentase kepemilikan dokumen Pendaftaran Penduduk	95 %	3.378.160.719	89.11 %	549.219.376	91 %	625.414.900	89 %	51.939.444	89.55 %	179.989.645			89.55 %	179.989.645	98.41	28.78	89.55 %	729.209.021	94.26	21.59	Bidang Pelayanan Pendaftaran Penduduk	342%
24	2.12.02.2.01.0002	Pencatatan, Penatausahaan dan Penerbitan Dokumen Atas Pendaftaran Penduduk	Jumlah Dokumen Hasil Pencatatan, Penatausahaan dan Penerbitan Dokumen Atas Pendaftaran Penduduk	171000 Dokumen	3.036.849.094	25372 Dokumen	482.846.776	30000 Dokumen	579.637.400	6930 Dokumen	45.939.444	13076 Dokumen	157.399.645			13076 Dokumen	157.399.645	43.59	27.15	38 Dokumen	640.246.421	0.02	21.08	Kepala Bidang Pelayanan Pendaftaran Penduduk	161%
25	2.12.02.2.01.0004	Peningkatan Pelayanan Pendaftaran Penduduk	Jumlah Laporan Hasil Peningkatan Pelayanan Pendaftaran Penduduk	2 Laporan	36.844.500	0 Laporan	0	0 Laporan	0	0 Laporan	0	0 Laporan	0			0 Laporan	0							Kepala Bidang Pelayanan Pendaftaran Penduduk	
26	2.12.02.2.01.0005	Pencatatan, Penatausahaan dan Penerbitan Dokumen Atas Pelaporan Peristiwa Kependudukan	Jumlah Dokumen Pencatatan, Penatausahaan dan Penerbitan Dokumen Atas Pelaporan Peristiwa Kependudukan	15500 Dokumen	304.467.125	2513 Dokumen	66.372.600	3500 Dokumen	45.777.500	560 Dokumen	6.000.000	1104 Dokumen	22.590.000			1104 Dokumen	22.590.000	31.54	49.35	3 Dokumen	88.962.600	0.02	29.22	Kepala Bidang Pelayanan Pendaftaran Penduduk	64%
				Rata-rata Capaian Kinerja (Sub Kegiatan) (%)												37.57	38.25			0.02	25.15				
				Predikat Kinerja (Sub Kegiatan)												Sangat Rendah	Rendah			Sangat Rendah	Sangat Rendah				
	2.12.02.2.03	Penyelenggaraan Pendaftaran Penduduk	Persentase anak usia 0-17 tahun kurang 1 (satu) hari yang memiliki KIA	75 %	108.205.500	67.8 %	24.019.900	0 %	0	0 %	0	0.14 %	0			0.14 %	0			67.8 %	24.019.900	90.4	22.2	Bidang Pelayanan Pendaftaran Penduduk	
27	2.12.02.2.03.0002	Pelayanan Secara Aktif Pendaftaran Peristiwa Kependudukan dan Pencatatan Peristiwa Penting Terkait Pendaftaran Penduduk	Jumlah Dokumen Hasil Pelayanan Secara Aktif Pendaftaran Peristiwa Kependudukan dan Pencatatan Peristiwa Penting Terkait Pendaftaran Penduduk	12000 Dokumen	108.205.500	4287 Dokumen	24.019.900	0 Dokumen	0	0 Dokumen	0	0 Dokumen	0			0 Dokumen	0			4287 Dokumen	24.019.900	35.73	22.2	Kepala Bidang Pelayanan Pendaftaran Penduduk	
				Rata-rata Capaian Kinerja (Sub Kegiatan) (%)												0	0			35.73	22.2				
				Predikat Kinerja (Sub Kegiatan)												Sangat Rendah	Sangat Rendah			Sangat Rendah	Sangat Rendah				
	2.12.02.2.04	Pembinaan dan Pengawasan Penyelenggaraan Pendaftaran Penduduk	Persentase SDM Pelayanan Pendaftaran Penduduk yang Telah Mengikuti Bimtek	1 Laporan	23.560.152	0 Laporan	0	0 Laporan	0	0 Laporan	0	0 Laporan	0			0 Laporan	0							Kepala Bidang Pelayanan Pendaftaran Penduduk	
28	2.12.02.2.04.0003	Bimbingan Teknis Terkait Pendaftaran Penduduk	Jumlah Laporan Bimbingan Teknis Terkait Pendaftaran Penduduk	2 Laporan	23.560.152	0 Laporan	0	0 Laporan	0	0 Laporan	0	0 Laporan	0			0 Laporan	0							Kepala Bidang Pelayanan Pendaftaran Penduduk	
				Rata-rata Capaian Kinerja (Sub Kegiatan) (%)												0	0			0	0				
				Predikat Kinerja (Sub Kegiatan)												Sangat Rendah	Sangat Rendah			Sangat Rendah	Sangat Rendah				
				Rata-rata Capaian Kinerja (Kegiatan) (%)												98.41	28.78			92.33	21.9				
				Predikat Kinerja (Kegiatan)												Sangat Tinggi	Sangat Rendah			Sangat Tinggi	Sangat Rendah				
3	2.12.03	PROGRAM PENCATATAN SIPIL	Rata-rata Persentase Kepemilikan Dokumen Pencatatan Sipil	100 %	2.404.311.966	99.36 %	246.664.200	100 %	483.033.400	99.5 %	57.602.201	99.8 %	193.564.101			99.8 %	193.564.101	99.8	40.07	99.8 %	440.228.301	99.8	18.31	Kepala Bidang Pelayanan Pencatatan Sipil	249%
	2.12.03.2.01	Pelayanan Pencatatan Sipil	Persentase kepemilikan dokumen pencatatan sipil	100 %	1.622.031.507	99.36 %	230.424.600	100 %	444.781.400	99.5 %	57.602.201	99.8 %	193.564.101			99.8 %	193.564.101	99.8	43.52	99.8 %	423.988.701	99.8	26.14	Bidang Pelayanan Pencatatan Sipil	229%

No	Kode	Program / Kegiatan / Sub Kegiatan	Indikator Kinerja Program (Outcome) / Kegiatan (Output) / Sub Kegiatan (Sub Output)	Target Renstra Perangkat Daerah Kabupaten Pada Tahun 2026Akhir Periode Renstra PerangkatDaerah		Realisasi Capaian Kinerja Perangkat Daerah Kabupaten Sampai Dengan Tahun Lalu (2023)		Target Kinerja dan Anggaran Renja Perangkat Daerah Kabupaten Tahun Berjalan 2024 yang dievaluasi		Realisasi Kinerja Pada Triwulan				Realisasi Capaian Kinerja dan Anggaran Renja SKPD 2024 yang dievaluasi		Tingkat CapaianKinerja dan RealisasiAnggaran RenjaPerangkatDaerah Tahun 2024 (%)		Realisasi Kinerja dan Anggaran Renstra Perangkat Daerah Kabupaten s/d Tahun 2024		Tingkat Capaian Kinerja dan Realisasi Anggaran Renstra Perangkat Daerah Kabupaten s/d Tahun 2024		Unit Perangkat Daerah Penanggung Jawab	Nilai Efisiensi		
										I		II												III	IV
1	2	3	4	5		6		7		8		9		10	11	12		13=12/7x100%		14=6+12		15=14/5x100%		16	17=K13/Rp13x100%
				K	Rp	K	Rp	K	Rp	K	Rp	K	Rp	K	Rp	K	Rp	K	Rp	K	Rp	K	Rp		
29	2.12.03.2.01.0001	Pencatatan, Penatausahaan dan Penerbitan Dokumen Atas Pelaporan Peristiwa Penting	Jumlah Dokumen Hasil Pencatatan, Penatausahaan dan Penerbitan Dokumen Atas Pelaporan Peristiwa Penting	26550 Dokumen	457.456.218	6269 Dokumen	42.036.600	4000 Dokumen	81.938.500	1295 Dokumen	0	2628 Dokumen	44.095.000			2628 Dokumen	44.095.000	65.7	53.81	8 Dokumen	86.131.600	0.03	18.83	Kepala Bidang Pelayanan Pencatatan Sipil	122%
30	2.12.03.2.01.0002	Peningkatan dalam Pelayanan Pencatatan Sipil	Jumlah Layanan Pencatatan Sipil yang Ditingkatkan	3 Layanan	1.164.575.289	5 Layanan	188.388.000	3 Layanan	362.842.900	3 Layanan	57.602.201	3 Layanan	149.469.101			3 Layanan	149.469.101	100	41.19	3 Layanan	337.857.101	100	29.01	Kepala Bidang Pelayanan Pencatatan Sipil	243%
				Rata-rata Capaian Kinerja (Sub Kegiatan) (%)														82.85	47.5			50.02	23.92		
				Predikat Kinerja (Sub Kegiatan)														Sangat Tinggi	Rendah			Rendah	Sangat Rendah		
	2.12.03.2.02	Penyelenggaraan Pencatatan Sipil	Jumlah pelaksanaan penyelenggaraan Pencatatan sipil	1 laporan	482.280.459	1 laporan	16.239.600	1 laporan	38.252.000	0 laporan	0	1 laporan	0			1 laporan	0	100	0	1 laporan	16.239.600	100	3.37	Bidang Pelayanan Pencatatan Sipil	
31	2.12.03.2.02.0001	Koordinasi dengan Kantor Kementerian yang Menyelenggarakan Urusan Pemerintahan di Bidang Agama Kabupaten/Kota dan Pengadilan Agama yang Berkaitan dengan Pencatatan Nikah, Talak, Cerai, dan Rujuk bagi Penduduk yang Beragama Islam	Jumlah Laporan Hasil Koordinasi dengan Kantor Kementerian yang Menyelenggarakan Urusan Pemerintahan di Bidang Agama Kabupaten/Kota dalam Memelihara Hubungan Timbal Balik Melalui Pembinaan Masing-Masing kepada Instansi Vertikal dan UPT Dinas Kependudukan dan Pencatatan Sipil Kabupaten/Kota	150 Dokumen	278.990.509	52 Dokumen	16.239.600	0 Dokumen	0	0 Dokumen	0	0 Dokumen	0			0 Dokumen	0			52 Dokumen	16.239.600	34.67	5.82	Kepala Bidang Pelayanan Pencatatan Sipil	
32	2.12.03.2.02.0008	Sosialisasi Terkait Pencatatan Sipil	Jumlah Laporan Hasil Sosialisasi Pencatatan Sipil	3 Laporan	203.289.950	0 Laporan	0	1 Laporan	38.252.000	0 Laporan	0	1 Laporan	0			1 Laporan	0	100	0	1 Laporan		33.33		Kepala Bidang Pelayanan Pencatatan Sipil	
				Rata-rata Capaian Kinerja (Sub Kegiatan) (%)														100	0			34	5.82		
				Predikat Kinerja (Sub Kegiatan)														Sangat Tinggi	Sangat Rendah			Sangat Rendah	Sangat Rendah		
	2.12.03.2.03	Pembinaan dan Pengawasan Penyelenggaraan Pencatatan Sipil	Persentase SDM Pelayanan Pencatatan Sipil yang Telah Mengikuti Bimtek	90 %	300.000.000	0 %	0	60 %	0	0 %	0	0 %	0			0 %	0	0						Bidang Pelayanan Pencatatan Sipil	
33	2.12.03.2.03.0004	Bimbingan Teknis Terkait Pencatatan Sipil	Jumlah Laporan Hasil Bimbingan Teknis Terkait Pencatatan Sipil	2 Laporan	300.000.000	0 Laporan	0	0 Laporan	0	0 Laporan	0	0 Laporan	0			0 Laporan	0							Kepala Bidang Pelayanan Pencatatan Sipil	
				Rata-rata Capaian Kinerja (Sub Kegiatan) (%)														0	0			0	0		
				Predikat Kinerja (Sub Kegiatan)														Sangat Rendah	Sangat Rendah			Sangat Rendah	Sangat Rendah		
				Rata-rata Capaian Kinerja (Kegiatan) (%)														66.6	21.76			99.9	14.76		
				Predikat Kinerja (Kegiatan)														Tinggi	Sangat Rendah			Sangat Tinggi	Sangat Rendah		
4	2.12.04	PROGRAM PENGELOLAAN INFORMASI ADMINISTRASI KEPENDUDUKAN	Persentase jumlah data kependudukan yang dimanfaatkan	100 %	5.165.894.999	100 %	380.566.177	100 %	1.171.373.200	0 %	39.941.805	30 %	123.336.805			30 %	123.336.805	30	10.53	30 %	503.902.982	30	9.75	Kepala Bidang PIAK dan Pemanfaatan Data	285%
	2.12.04.2.01	Pengumpulan Data Kependudukan dan Pemanfaatan dan Penyajian Database Kependudukan	Jumlah OPD yang Memanfaatkan Data Kependudukan	18 OPD	1.242.832.952	8 OPD	63.534.800	10 OPD	404.524.800	0 OPD	21.272.300	10 OPD	49.987.300			10 OPD	49.987.300	100	12.36	10 OPD	113.522.100	55.56	9.13	Kepala Bidang PIAK dan Pemanfaatan Data	809%
34	2.12.04.2.01.0001	Pengolahan dan Penyajian Data Kependudukan	Jumlah Dokumen Data Kependudukan yang Diolah dan Disajikan	12 Dokumen	702.439.795	2 Dokumen	30.504.800	2 Dokumen	329.724.800	0 Dokumen	13.472.300	0 Dokumen	31.787.300			0 Dokumen	31.787.300	0	9.64		62.292.100		8.87	Kepala Bidang PIAK dan Pemanfaatan Data	
35	2.12.04.2.01.0002	Kerja Sama Pemanfaatan Data Kependudukan	Jumlah Dokumen Kerja Sama Pemanfaatan Data Kependudukan	18 Dokumen	540.393.157	5 Dokumen	33.030.000	12 Dokumen	74.800.000	0 Dokumen	7.800.000	0 Dokumen	18.200.000			0 Dokumen	18.200.000	0	24.33		51.230.000		9.48	Kepala Bidang PIAK dan Pemanfaatan Data	
				Rata-rata Capaian Kinerja (Sub Kegiatan) (%)														0	16.99			0	9.18		
				Predikat Kinerja (Sub Kegiatan)														Sangat Rendah	Sangat Rendah			Sangat Rendah	Sangat Rendah		
	2.12.04.2.02	Penataan Pengelolaan Informasi Administrasi Kependudukan	Jumlah dokumen peningkatan pelayanan publik berkualitas yang tersedia	2 Dokumen	82.989.060	0 Dokumen	0	0 Dokumen	0	0 Dokumen	0	0 Dokumen	0			0 Dokumen	0								
36	2.12.04.2.02.0001	Penyusunan Tata Cara Perencanaan, Pelaksanaan, Pemantauan, Evaluasi, Pengendalian, dan Pelaporan Penyelenggaraan Adminduk Terkait Pengelolaan Informasi Administrasi Kependudukan	Jumlah Dokumen Tata Cara Perencanaan, Pelaksanaan, Pemantauan, Evaluasi, Pengendalian, dan Pelaporan Penyelenggaraan Adminduk Terkait Pengelolaan Informasi Administrasi Kependudukan yang Disusun	4 Dokumen	82.989.060	0 Dokumen	0	0 Dokumen	0	0 Dokumen	0	0 Dokumen	0			0 Dokumen	0							Kepala Bidang PIAK dan Pemanfaatan Data	
				Rata-rata Capaian Kinerja (Sub Kegiatan) (%)														0	0			0	0		
				Predikat Kinerja (Sub Kegiatan)														Sangat Rendah	Sangat Rendah			Sangat Rendah	Sangat Rendah		
	2.12.04.2.03	Penyelenggaraan Pengelolaan Informasi Administrasi Kependudukan	Jumlah laporan hasil fasilitasi pengelolaan informasi administrasi kependudukan dan pemanfaatan data	1 Laporan	3.189.843.287	1 Laporan	317.031.377	1 Laporan	580.412.600	0 Laporan	18.669.505	0 Laporan	65.669.505			0 Laporan	65.669.505	0	11.31		382.700.882		12	Kepala Bidang PIAK dan Pemanfaatan Data	
37	2.12.04.2.03.0003	Fasilitasi Terkait Pengelolaan Informasi Administrasi Kependudukan	Jumlah Laporan Hasil Fasilitasi Pengelolaan Informasi Administrasi Kependudukan	5 Laporan	1.687.919.180	1 Laporan	221.391.377	0 Laporan	0	0 Laporan	0	0 Laporan	0			0 Laporan	0			1 Laporan	221.391.377	20	13.12	Kepala Bidang PIAK dan Pemanfaatan Data	
38	2.12.04.2.03.0005	Sosialisasi Terkait Pengelolaan Informasi Administrasi Kependudukan	Jumlah Laporan Hasil Sosialisasi Pengelolaan Informasi Administrasi Kependudukan	5 Laporan	1.501.924.107	1 Laporan	95.640.000	1 Laporan	580.412.600	0 Laporan	18.669.505	0 Laporan	65.669.505			0 Laporan	65.669.505	0	11.31		161.309.505		10.74	Kepala Bidang PIAK dan Pemanfaatan Data	
				Rata-rata Capaian Kinerja (Sub Kegiatan) (%)														0	11.31			20	11.93		
				Predikat Kinerja (Sub Kegiatan)														Sangat Rendah	Sangat Rendah			Sangat Rendah	Sangat Rendah		

No	Kode	Program / Kegiatan / Sub Kegiatan	Indikator Kinerja Program (Outcome) / Kegiatan (Output) / Sub Kegiatan (Sub Output)	Target Renstra Perangkat Daerah Kabupaten Pada Tahun 2026Akhir Periode Renstra PerangkatDaerah		Realisasi Capaian Kinerja Perangkat Daerah Kabupaten Sampai Dengan Tahun Lalu (2023)		Target Kinerja dan Anggaran Renja Perangkat Daerah Kabupaten Tahun Berjalan 2024 yang dievaluasi		Realisasi Kinerja Pada Triwulan				Realisasi Capaian Kinerja dan Anggaran Renja SKPD 2024 yang dievaluasi		Tingkat CapaianKinerja dan RealisasiAnggaran RenjaPerangkatDaerah Tahun 2024 (%)		Realisasi Kinerja dan Anggaran Renstra Perangkat Daerah Kabupaten s/d Tahun 2024		Tingkat Capaian Kinerja dan Realisasi Anggaran Renstra Perangkat Daerah Kabupaten s/d Tahun 2024		Unit Perangkat Daerah Penanggung Jawab	Nilai Efisiensi				
										I	II	III	IV														
1	2	3	4	5		6		7		8		9		10	11	12		13=12/7x100%		14=6+12		15=14/5x100%		16	17=K13/Rp13x100%		
				K	Rp	K	Rp	K	Rp	K	Rp	K	Rp	K	Rp	K	Rp	K	Rp	K	Rp	K	Rp				
	2.12.04.2.04	Pembinaan dan Pengawasan Pengelolaan Informasi Administrasi Kependudukan	Jumlah ADB/ operator SIAK yang kompetensinya meningkat	40 ADB	650.229.700	0 ADB	0	30 ADB	186.435.800	0 ADB	0	0 ADB	7.680.000					0 ADB	7.680.000	0	4.12		7.680.000		1.18	Kepala Bidang PIAK dan Pemanfaatan Data	
39	2.12.04.2.04.0001	Pembinaan dan Pengawasan Terkait Pengelolaan Informasi Administrasi Kependudukan	Jumlah laporan hasil Pembinaan dan Pengawasan Pengelolaan Informasi Administrasi Kependudukan	3 Laporan	251.618.800	0 Laporan	0	1 Laporan	66.618.800	0 Laporan	0	0 Laporan	7.680.000					0 Laporan	7.680.000	0	11.53		7.680.000		3.05	Kepala Bidang PIAK dan Pemanfaatan Data	
40	2.12.04.2.04.0003	Bimbingan Teknis Terkait Pengelolaan Informasi Administrasi Kependudukan dan Pendayagunaan Data Kependudukan	Jumlah Laporan Hasil Bimbingan Teknis Terkait Pengelolaan Informasi Administrasi Kependudukan dan Pendayagunaan Data Kependudukan	3 Laporan	398.610.900	0 Laporan	0	1 Laporan	119.817.000	0 Laporan	0	0 Laporan	0					0 Laporan	0	0	0					Kepala Bidang PIAK dan Pemanfaatan Data	
		Rata-rata Capaian Kinerja (Sub Kegiatan) (%)													0	5.77			0	3.05							
		Predikat Kinerja (Sub Kegiatan)													Sangat Rendah	Sangat Rendah			Sangat Rendah	Sangat Rendah							
		Rata-rata Capaian Kinerja (Kegiatan) (%)													33.33	9.26			55.56	7.44							
		Predikat Kinerja (Kegiatan)													Sangat Rendah	Sangat Rendah			Rendah	Sangat Rendah							
5	2.12.05	PROGRAM PENGELOLAAN PROFIL KEPENDUDUKAN	Persentase Pengelolaan Profil Kependudukan	100 %	34.977.602	100 %	6.252.500	100 %	45.174.500	0 %	6.035.000	80 %	10.292.300					80 %	10.292.300	80	22.78	80 %	16.544.800	80	47.3	Kepala Bidang PIAK dan Pemanfaatan Data	351%
	2.12.05.2.01	Penyusunan Profil Kependudukan	Persentase Penyusunan Profil Kependudukan	100 %	34.977.602	100 %	6.252.500	100 %	45.174.500	0 %	6.035.000	80 %	10.292.300					80 %	10.292.300	80	22.78	80 %	16.544.800	80	47.3	Kepala Bidang PIAK dan Pemanfaatan Data	351%
41	2.12.05.2.01.0002	Penyusunan Profil Data Perkembangan dan Proyeksi Kependudukan serta Kebutuhan yang Lain	Jumlah Dokumen Profil Data Perkembangan dan Proyeksi Kependudukan serta Kebutuhan yang Lain	1 Dokumen	34.977.602	1 Dokumen	6.252.500	1 Dokumen	45.174.500	0 Dokumen	6.035.000	0 Dokumen	10.292.300					0 Dokumen	10.292.300	0	22.78		16.544.800		47.3	Kepala Bidang PIAK dan Pemanfaatan Data	
		Rata-rata Capaian Kinerja (Sub Kegiatan) (%)													0	22.78			0	47.3							
		Predikat Kinerja (Sub Kegiatan)													Sangat Rendah	Sangat Rendah			Sangat Rendah	Rendah							
		Rata-rata Capaian Kinerja (Kegiatan) (%)													80	22.78			80	47.3							
		Predikat Kinerja (Kegiatan)													Sangat Tinggi	Sangat Rendah			Sangat Tinggi	Rendah							
		Rata-rata Capaian Kinerja (Seluruh Program) (%)													81.35	29.41			98.59	24.13							
		Predikat Kinerja (Seluruh Program)													Sangat Tinggi	Sangat Rendah			Sangat Tinggi	Sangat Rendah							
		Rata-rata Capaian Kinerja (Seluruh Kegiatan) (%)													55.21	29.51			66.92	18.98							
		Predikat Kinerja (Seluruh Kegiatan)													Rendah	Sangat Rendah			Tinggi	Sangat Rendah							
		Rata-rata Capaian Kinerja (Seluruh Sub Kegiatan) (%)													44.32	30.74			38.36	19.76							
		Predikat Kinerja (Seluruh Sub Kegiatan)													Rendah	Sangat Rendah			Rendah	Sangat Rendah							
		Jumlah Anggaran dari seluruh Program							9.690.128.556		1.197.806.625		3.812.693.840				3.812.693.840										

DINAS KETAHANAN PANGAN, PERTANIAN DAN PERIKANAN
TRIWULAN II TAHUN 2024

No	Kode	Program / Kegiatan / Sub Kegiatan	Indikator Kinerja Program (Outcome) / Kegiatan (Output) / Sub Kegiatan (Sub Output)	Target Renstra Perangkat Daerah Kabupaten Pada Tahun 2026 Akhir Periode Renstra Perangkat Daerah		Realisasi Capaian Kinerja Perangkat Daerah Kabupaten Sampai Dengan Tahun Lalu (2023)		Target Kinerja dan Anggaran Renja Perangkat Daerah Kabupaten Tahun Berjalan 2024 yang dievaluasi		Realisasi Kinerja Pada Triwulan				Realisasi Capaian Kinerja dan Anggaran Renja SKPD 2024 yang dievaluasi		Tingkat Capaian Kinerja dan Realisasi Anggaran Renja Perangkat Daerah Tahun 2024 (%)		Realisasi Kinerja dan Anggaran Renstra Perangkat Daerah Kabupaten s/d Tahun 2024		Tingkat Capaian Kinerja dan Realisasi Anggaran Renstra Perangkat Daerah Kabupaten s/d Tahun 2024		Unit Perangkat Daerah Penanggung Jawab	Nilai Efisiensi		
										I	II	III	IV												
1	2	3	4	5		6		7		8		9		10	11	12		13=12/7x100%		14=6+12		15=14/5x100%		16	17=K13/Rp13x100%
				K	Rp	K	Rp	K	Rp	K	Rp	K	Rp	K	Rp	K	Rp	K	Rp	K	Rp	K	Rp		
1	2.09.01	PROGRAM PENUNJANG URUSAN PEMERINTAHAN DAERAH KABUPATEN/KOTA	Nilai Akuntabilitas Kinerja (Nilai SAKIP)	75 BB	145.877.866.755	72.7 BB	25.727.555.838	73 BB	41.388.478.910	0 BB	4.834.410.739	0 BB	15.849.909.348			0 BB	15.849.909.348	0	38.3		41.577.465.186		28.5	DKPPP	
			Indek Kepuasan Masyarakat (IKM)	85		85.75		83		0		97.2			97.2		117.11	0	97.2		114.35		DKPPP		
	2.15.01.2.01	Perencanaan, Penganggaran, dan Evaluasi Kinerja Perangkat Daerah	Persentase Penyusunan Dokumen Perencanaan, Penganggaran, dan Evaluasi Perangkat Daerah yang Baik	100 %	5.006.319.746	100 %	566.850.068	100 %	1.311.608.500	5 %	37.800.000	55 %	201.086.540			55 %	201.086.540	55	15.33	55 %	767.936.608	55	15.34	DKPPP	359%
1	2.15.01.2.01.01	Penyusunan Dokumen Perencanaan Perangkat Daerah	Jumlah Dokumen Perencanaan Perangkat Daerah (Dokumen)	30 Dokumen	4.225.571.318	3 Dokumen	494.958.194	3 Dokumen	1.117.459.500	1 Dokumen	37.800.000	3 Dokumen	195.686.540			3 Dokumen	195.686.540	100	17.51	6 Dokumen	690.644.734	20	16.34	DKPPP	571%
2	2.15.01.2.01.02	Koordinasi dan Penyusunan Dokumen RKA-SKPD	Jumlah Dokumen RKA-SKPD dan Laporan Hasil Koordinasi Penyusunan Dokumen RKA-SKPD (Dokumen)	4 Dokumen	55.818.165	0 Dokumen	0	1 Dokumen	17.705.000	0 Dokumen	0	0 Dokumen	0			0 Dokumen	0	0	0					DKPPP	
3	2.15.01.2.01.03	Koordinasi dan Penyusunan Dokumen Perubahan RKA-SKPD	Jumlah Dokumen Perubahan RKA-SKPD dan Laporan Hasil Koordinasi Penyusunan Dokumen RKA-SKPD (Dokumen)	4 Dokumen	71.580.665	0 Dokumen	0	1 Dokumen	22.705.000	0 Dokumen	0	0 Dokumen	0			0 Dokumen	0	0	0					DKPPP	
4	2.15.01.2.01.04	Koordinasi dan Penyusunan DPA SKPD	Jumlah Dokumen DPA-SKPD dan Laporan Hasil Koordinasi Penyusunan Dokumen RKA-SKPD (Dokumen)	4 Dokumen	42.810.950	0 Dokumen	0	1 Dokumen	13.580.000	0 Dokumen	0	0 Dokumen	0			0 Dokumen	0	0	0					DKPPP	
5	2.15.01.2.01.05	Koordinasi dan Penyusunan Perubahan DPA- SKPD	Jumlah Dokumen Perubahan DPA-SKPD dan Laporan Hasil Koordinasi Penyusunan Dokumen RKA-SKPD (Dokumen)	4 Dokumen	50.692.200	0 Dokumen	0	1 Dokumen	16.080.000	0 Dokumen	0	0 Dokumen	0			0 Dokumen	0	0	0					DKPPP	
6	2.15.01.2.01.06	Koordinasi dan Penyusunan Laporan Capaian Kinerja dan Ikhtisar Realisasi Kinerja SKPD	Jumlah Laporan Capaian Kinerja dan Ikhtisar Realisasi Kinerja SKPD dan Laporan Hasil Koordinasi Penyusunan Laporan Capaian Kinerja dan Ikhtisar Realisasi Kinerja SKPD (Laporan)	24 Laporan	415.327.153	0 Laporan	0	4 Laporan	113.601.000	0 Laporan	0	0 Laporan	5.400.000			0 Laporan	5.400.000	0	4.75		5.400.000		1.3	DKPPP	
7	2.15.01.2.01.07	Evaluasi Kinerja Perangkat Daerah	Jumlah Laporan Evaluasi Kinerja Perangkat Daerah (Laporan)	20 Laporan	144.519.295	3 Laporan	71.891.874	3 Laporan	10.478.000	0 Laporan	0	0 Laporan	0			0 Laporan	0	0	0	3 Laporan	71.891.874	15	49.75	DKPPP	
			Rata-rata Capaian Kinerja (Sub Kegiatan) (%)														14.29	3.18			17.5	22.46			
			Predikat Kinerja (Sub Kegiatan)														Sangat Rendah	Sangat Rendah			Sangat Rendah	Sangat Rendah			
	2.15.01.2.02	Administrasi Keuangan Perangkat Daerah	Persentase Layanan Administrasi Keuangan Perangkat Daerah Yang Baik	100 %	123.654.397.266	100 %	17.466.327.618	100 %	21.917.970.710	25 %	4.437.956.880	75 %	11.956.637.237			75 %	11.956.637.237	75	54.55	75 %	29.422.964.855	75	23.79	DKPPP	137%
8	2.15.01.2.02.01	Penyediaan Gaji dan Tunjangan ASN	Jumlah orang yang menerima Gaji dan Tunjangan ASN	137 Orang/Bulan	122.613.709.910	130 Orang/Bulan	17.245.135.064	137 Orang/Bulan	21.579.114.710	133 Orang/Bulan	4.369.716.880	397 Orang/Bulan	11.803.209.757			397 Orang/Bulan	11.803.209.757	289.78	54.7	397 Orang/Bulan	29.048.344.821	289.78	23.69	DKPPP	530%
9	2.15.01.2.02.03	Pelaksanaan Penatausahaan dan Pengujian/Verifikasi Keuangan SKPD	Jumlah dokumen penatausahaan dan pengujian/verifikasi keuangan SKPD	12 Dokumen	1.040.687.356	12 Dokumen	221.192.554	12 Dokumen	338.856.000	3 Dokumen	68.240.000	10 Dokumen	153.427.480			10 Dokumen	153.427.480	83.33	45.28	22 Dokumen	374.620.034	183.33	36	DKPPP	184%
			Rata-rata Capaian Kinerja (Sub Kegiatan) (%)														186.56	49.99			236.56	29.85			
			Predikat Kinerja (Sub Kegiatan)														Sangat Tinggi	Rendah			Sangat Tinggi	Sangat Rendah			
	2.15.01.2.05	Administrasi Kepegawaian Perangkat Daerah	Persentase Layanan Administrasi Kepegawaian Perangkat Daerah Yang Baik	100 %	1.682.854.320	100 %	396.895.000	100 %	1.421.832.000	0 %	2.880.000	50 %	677.444.000			50 %	677.444.000	50	47.65	50 %	1.074.339.000	50	63.84	DKPPP	105%
10	2.15.01.2.05.02	Pengadaan Pakaian Dinas beserta Atribut Kelengkapannya	Jumlah Paket Pakaian Dinas beserta Atribut (Paket)	11 Paket	973.471.120	3 Paket	377.395.000	2 Paket	258.952.000	0 Paket	0	1 Paket	200.004.000			1 Paket	200.004.000	50	77.24	4 Paket	577.399.000	36.36	59.31	DKPPP	65%
11	2.15.01.2.05.11	Bimbingan Teknis Implementasi Peraturan Perundang-Undangan	Jumlah Orang yang Mengikuti Bimbingan Teknis (Orang)	110 Orang	709.383.200	4 Orang	19.500.000	26 Orang	1.162.880.000	0 Orang	2.880.000	11 Orang	477.440.000			11 Orang	477.440.000	42.31	41.06	15 Orang	496.940.000	13.64	70.05	DKPPP	103%
			Rata-rata Capaian Kinerja (Sub Kegiatan) (%)														46.16	59.15			25	64.68			
			Predikat Kinerja (Sub Kegiatan)														Rendah	Tinggi			Sangat Rendah	Tinggi			
	2.15.01.2.06	Administrasi Umum Perangkat Daerah	Persentase Layanan Administrasi Umum Perangkat Daerah yang Baik	100 %	7.594.618.183	100 %	2.079.636.227	100 %	2.310.710.400	0 %	26.199.200	50 %	530.993.588			50 %	530.993.588	50	22.98	50 %	2.610.629.815	50	34.37	DKPPP	218%
12	2.15.01.2.06.01	Penyediaan Komponen Instalasi Listrik/Penerangan Bangunan Kantor	Jumlah Paket Komponen Instalasi Listrik/Penerangan Bangunan Kantor yang Disediakan (Paket)	7 Paket	79.956.025	1 Paket	52.116.500	1 Paket	39.760.500	0 Paket	0	0 Paket	21.486.500			0 Paket	21.486.500	0	54.04	1 Paket	73.603.000	14.29	92.05	DKPPP	
13	2.15.01.2.06.02	Penyediaan Peralatan dan Perlengkapan Kantor	Jumlah Paket Peralatan dan Perlengkapan Kantor yang Disediakan (Paket)	8 Paket	4.743.335.200	3 Paket	1.171.926.500	1 Paket	1.185.833.800	0 Paket	0	0 Paket	220.925.000			0 Paket	220.925.000	0	18.63	3 Paket	1.392.851.500	37.5	29.36	DKPPP	
14	2.15.01.2.06.05	Penyediaan Barang Cetakan dan Penggandaan	Jumlah Paket Barang Cetakan dan Penggandaan yang Disediakan (Paket)	12 Paket	611.930.992	2 Paket	77.700.300	2 Paket	106.215.000	0 Paket	0	0 Paket	20.771.500			0 Paket	20.771.500	0	19.56	2 Paket	98.471.800	16.67	16.09	DKPPP	
15	2.15.01.2.06.06	Penyediaan Bahan Bacaan dan Peraturan Perundang-undangan	Jumlah Dokumen Bahan Bacaan dan Peraturan Perundang-undangan yang Disediakan (Dokumen)	12 Paket	44.724.346	2 Paket	7.560.000	2 Paket	14.973.100	0 Paket	0	0 Paket	720.000			0 Paket	720.000	0	4.81	2 Paket	8.280.000	16.67	18.51	DKPPP	
16	2.15.01.2.06.09	Penyelenggaraan Rapat Koordinasi dan Konsultasi SKPD	Jumlah Laporan Penyelenggaraan Rapat Koordinasi dan Konsultasi SKPD (Laporan)	460 Laporan	2.114.671.620	100 Laporan	770.332.927	110 Laporan	963.928.000	0 Laporan	26.199.200	23 Laporan	267.090.588			23 Laporan	267.090.588	20.91	27.71	123 Laporan	1.037.423.515	26.74	49.06	DKPPP	75%
			Rata-rata Capaian Kinerja (Sub Kegiatan) (%)														4.18	24.95			22.37	41.01			
			Predikat Kinerja (Sub Kegiatan)														Sangat Rendah	Sangat Rendah			Sangat Rendah	Rendah			
	2.15.01.2.07	Pengadaan Barang Milik Daerah Penunjang Urusan Pemerintah Daerah	Persentase Pengadaan Barang Milik Daerah Penunjang Urusan Perangkat Daerah sesuai ketentuan	100 %	3.207.367.030	100 %	4.238.359.476	100 %	13.227.691.950	0 %	229.900.000	50 %	2.090.722.500			50 %	2.090.722.500	50	15.81	50 %	6.329.081.976	50	197.33	DKPPP	316%

No	Kode	Program / Kegiatan / Sub Kegiatan	Indikator Kinerja Program (Outcome) / Kegiatan (Output) / Sub Kegiatan(Sub Output)	Target Renstra Perangkat Daerah Kabupaten Pada Tahun 2026 Akhir Periode Renstra Perangkat Daerah		Realisasi Capaian Kinerja Perangkat Daerah Kabupaten Sampai Dengan Tahun Lalu(2023)		Target Kinerja dan Anggaran Renja Perangkat Daerah KabupatenTahun Berjalan 2024 yangdievaluasi		Realisasi Kinerja Pada Triwulan				Realisasi Capaian Kinerja dan Anggaran Renja SKPD 2024 yang dievaluasi	Tingkat CapaianKinerja dan RealisasiAnggaran RenjaPerangkat Daerah Tahun 2024 (%)		Realisasi Kinerja dan Anggaran Renstra Perangkat Daerah Kabupaten s/d Tahun 2024		Tingkat Capaian Kinerja dan Realisasi Anggaran Renstra Perangkat Daerah Kabupaten s/d Tahun 2024		Unit Perangkat Daerah Penanggung Jawab	Nilai Efisiensi			
										I		II											III	IV	
1	2	3	4	5		6		7		8		9		10	11	12		13=12/7x100%		14=6+12			15=14/5x100%		16
				K	Rp	K	Rp	K	Rp	K	Rp	K	Rp	K	Rp	K	Rp	K	Rp	K	Rp	K	Rp		
17	2.15.01.2.07.10	Pengadaan Sarana dan Prasarana Gedung Kantor atau Bangunan Lainnya	Jumlah Unit Sarana dan Prasarana Gedung Kantor atau Bangunan Lainnya yang Disediakan (Unit)	224 Unit	3.207.367.030	8 Unit	4.238.359.476	224 Unit	13.227.691.950	0 Unit	229.900.000	112 Unit	2.090.722.500			112 Unit	2.090.722.500	50	15.81	112 Unit	6.329.081.976	50	197.33	DKPPP	316%
				Rata-rata Capaian Kinerja (Sub Kegiatan) (%)												50	15.81			50	197.33				
				Predikat Kinerja (Sub Kegiatan)												Rendah	Sangat Rendah			Rendah	Sangat Tinggi				
	2.15.01.2.08	Penyediaan Jasa Penunjang Urusan Pemerintahan Daerah	Persentase Penyediaan Jasa Penunjang Urusan Perangkat Daerah Yang baik	72 Bulan	2.371.180.998	12 Bulan	385.300.027	12 Bulan	486.815.450	0 Bulan	88.874.659	6 Bulan	191.937.883			6 Bulan	191.937.883	50	39.43	18 Bulan	577.237.910	25	24.34	DKPPP	127%
18	2.15.01.2.08.01	Penyediaan Jasa Surat Menyurat	Jumlah Laporan Penyediaan Jasa Surat Menyurat (Laporan)	72 Laporan	61.701.083	12 Laporan	14.518.200	12 Laporan	46.490.000	0 Laporan	0	0 Laporan	12.690.000			0 Laporan	12.690.000	0	27.3	12 Laporan	27.208.200	16.67	44.1	DKPPP	
19	2.15.01.2.08.02	Penyediaan Jasa Komunikasi, Sumber Daya Air dan Listrik	Jumlah Laporan Penyediaan Jasa Komunikasi, Sumber Daya Air dan Listrik yang Disediakan (Laporan)	72 Laporan	2.309.479.915	12 Laporan	370.781.827	12 Laporan	440.325.450	0 Laporan	88.874.659	3 Laporan	179.247.883			3 Laporan	179.247.883	25	40.71	15 Laporan	550.029.710	20.83	23.82	DKPPP	61%
				Rata-rata Capaian Kinerja (Sub Kegiatan) (%)												12.5	34.01			18.75	33.96				
				Predikat Kinerja (Sub Kegiatan)												Sangat Rendah	Sangat Rendah			Sangat Rendah	Sangat Rendah				
	2.15.01.2.09	Pemeliharaan Barang Milik Daerah Penunjang Urusan Pemerintahan Daerah	Persentase Pemeliharaan Barang Milik Daerah Penunjang Urusan Perangkat Daerah Yang Baik	72 Bulan	2.361.129.212	12 Bulan	594.187.422	12 Bulan	711.849.900	0 Bulan	10.800.000	6 Bulan	201.087.600			6 Bulan	201.087.600	50	28.25	18 Bulan	795.275.022	25	33.68	DKPPP	177%
20	2.15.01.2.09.02	Penyediaan Jasa Pemeliharaan, Biaya Pemeliharaan, Pajak dan Perizinan Kendaraan Dinas Operasional atau Lapangan	Jumlah Kendaraan Dinas Operasional atau Lapangan yang Dipelihara dan dibayarkan Pajak dan Perizinannya (Unit)	526 Unit	2.107.329.176	526 Unit	553.039.922	526 Unit	680.299.900	0 Unit	10.800.000	150 Unit	193.855.100			150 Unit	193.855.100	28.52	28.5	150 Unit	746.895.022	28.52	35.44	DKPPP	100%
21	2.15.01.2.09.06	Pemeliharaan Peralatan dan Mesin Lainnya	Jumlah Peralatan dan Mesin Lainnya yang Dipelihara (Unit)	526 Unit	253.800.036	526 Unit	41.147.500	526 Unit	31.550.000	0 Unit	0	250 Unit	7.232.500			250 Unit	7.232.500	47.53	22.92	250 Unit	48.380.000	47.53	19.06	DKPPP	207%
				Rata-rata Capaian Kinerja (Sub Kegiatan) (%)												38.03	25.71			38.03	27.25				
				Predikat Kinerja (Sub Kegiatan)												Rendah	Sangat Rendah			Rendah	Sangat Rendah				
				Rata-rata Capaian Kinerja (Kegiatan) (%)												54.29	32			47.14	56.1				
				Predikat Kinerja (Kegiatan)												Rendah	Sangat Rendah			Rendah	Sedang				
2	2.09.02	PROGRAM PENGELOLAAN SUMBER DAYA EKONOMI UNTUK KEDAULATAN dan KEMANDIRIAN PANGAN	Rasio penyediaan infrastruktur dan seluruh pendukung kemandirian pangan yang terpenuhi	1 %	1.630.500.000	1 %	30.733.780	1 %	2.253.260.062	0.034 %	68.313.700	0.754 %	197.515.679			0.754 %	197.515.679	75.4	8.77	0.754 %	228.249.459	75.4	14	KABID KETAPANG	860%
	2.09.02.2.01	Penyediaan Infrastruktur dan Seluruh Pendukung Kemandirian Pangan sesuai Kewenangan Daerah Kabupaten/Kota	Jumlah infrastruktur dan seluruh pendukung kemandirian pangan yang tersedia	13 Unit	1.630.500.000	3 Unit	30.733.780	2 Unit	2.253.260.062	0 Unit	68.313.700	1 Unit	197.515.679			1 Unit	197.515.679	50	8.77	4 Unit	228.249.459	30.77	14	KABID KETAPANG	570%
22	2.09.02.2.01.0003	Penyediaan Infrastruktur Pendukung Kemandirian Pangan Lainnya	Jumlah infrastruktur pendukung kemandirian pangan yang tersedia	4 Unit	1.000.000.000	2 Unit	30.733.780	1 Unit	2.050.687.562	0 Unit	11.400.000	1 Unit	82.363.000			1 Unit	82.363.000	100	4.02	3 Unit	113.096.780	75	11.31	DKPPP	2488%
23	2.09.02.2.01.0004	Koordinasi dan Sinkronisasi Penyediaan Infrastruktur Logistik	Jumlah koordinasi dan sinkronisasi dalam rangka penyedian infrastruktur logistik	16 Laporan	630.500.000	0 Laporan	0	4 Laporan	202.572.500	1 Laporan	56.913.700	2 Laporan	115.152.679			2 Laporan	115.152.679	50	56.85	2 Laporan	115.152.679	12.5	18.26	DKPPP	88%
				Rata-rata Capaian Kinerja (Sub Kegiatan) (%)												75	30.44			43.75	14.79				
				Predikat Kinerja (Sub Kegiatan)												Sangat Tinggi	Sangat Rendah			Rendah	Sangat Rendah				
				Rata-rata Capaian Kinerja (Kegiatan) (%)												50	8.77			30.77	14				
				Predikat Kinerja (Kegiatan)												Rendah	Sangat Rendah			Sangat Rendah	Sangat Rendah				
3	2.09.03	PROGRAM PENINGKATAN DIVERSIFIKASI DAN KETAHANAN PANGAN MASYARAKAT	Skor PPH Konsumsi	89.38 %	12.828.103.500	89.6 %	789.357.761	88.98 %	9.063.806.156	0.92 %	166.191.000	12.92 %	3.413.811.329			12.92 %	3.413.811.329	14.52	37.66	12.92 %	4.203.169.090	14.46	32.77	KABID KETAPANG	39%
			Skor PPH Ketersediaan	88.46 %		82 %		88.03 %		0.082 %		30.082 %			30.082 %		34.17	0	30.082 %		34.01			KABID KETAPANG	
	2.09.03.2.01	Penyediaan dan Penyaluran Pangan Pokok atau Pangan Lainnya sesuai dengan Kebutuhan Daerah Kabupaten/Kota dalam rangka Stabilitas Pasokan dan Harga Pangan	Jumlah Kelembagaan Usaha Pangan Masyarakat dan Toko Tani Indonesia yang Dikembangkan	9 Unit	3.268.262.500	2 Unit	87.108.600	3 Unit	5.231.455.556	0 Unit	142.811.000	0 Unit	2.428.207.091			0 Unit	2.428.207.091	0	46.42	2 Unit	2.515.315.691	22.22	76.96	DKPPP	
			Jumlah kegiatan pendampingan pengolahan pangan berbasis sumber daya lokal	8 Kegiatan		2 Kegiatan		2 Kegiatan		0 Kegiatan		0 Kegiatan			0 Kegiatan		0	0	2 Kegiatan		25			DKPPP	
			Jumlah dokumen pendukung stabilitas pasokan dan harga pangan yang tersedia	48 Dokumen		12 Dokumen		12 Dokumen		3 Dokumen		6 Dokumen			6 Dokumen		50	0	18 Dokumen		37.5			DKPPP	
24	2.09.03.2.01.0002	Penyediaan Pangan Berbasis Sumber Daya Lokal	Pangan berbasis sumber daya lokal yang tersedia	4 Laporan	431.012.500	1 Laporan	87.108.600	1 Laporan	2.133.847.756	0 Laporan	1.500.000	1 Laporan	1.625.967.174			1 Laporan	1.625.967.174	100	76.2	2 Laporan	1.713.075.774	50	397.45	DKPPP	131%
25	2.09.03.2.01.0003	Koordinasi, Sinkronisasi dan Pelaksanaan Distribusi Pangan Pokok dan Pangan Lainnya	Jumlah koordinasi dan sinkronisasi pemantauan stok pangan, pasokan pangan dan harga pangan pokok strategis	12 Laporan	315.250.000	0 Laporan	0	4 Laporan	7.707.000	0 Laporan	0	0 Laporan	0			0 Laporan	0	0	0					DKPPP	
26	2.09.03.2.01.0007	Peningkatan Ketahanan Pangan Keluarga	Jumlah keluarga yang mengikuti peningkatan ketahanan pangan	1653 Keluarga	315.250.000	0 Keluarga	0	551 Keluarga	2.234.181.300	0 Keluarga	0	0 Keluarga	360.890.000			0 Keluarga	360.890.000	0	16.15		360.890.000		114.48	DKPPP	
27	2.09.03.2.01.0008	Stabilisasi Pasokan dan Harga Pangan Tingkat Produsen dan Konsumen di Kabupaten/Kota	Jumlah kegiatan stabilisasi pasokan dan harga pangan tingkat produsen dan konsumen di Kabupaten / Kota	12 Laporan	315.250.000	0 Laporan	0	4 Laporan	286.305.000	1 Laporan	46.900.000	3 Laporan	206.952.569			3 Laporan	206.952.569	75	72.28	3 Laporan	206.952.569	25	65.65	DKPPP	104%
28	2.09.03.2.01.0009	Pengembangan usaha pengolahan Pangan Berbasis Sumber Daya Lokal	Jumlah laporan pengembangan usaha pengolahan pangan berbasis sumber daya lokal	6 Laporan	630.500.000	0 Laporan	0	2 Laporan	19.277.500	0 Laporan	0	1 Laporan	2.900.000			1 Laporan	2.900.000	50	15.04	1 Laporan	2.900.000	16.67	0.46	DKPPP	332%

No	Kode	Program / Kegiatan / Sub Kegiatan	Indikator Kinerja Program (Outcome) / Kegiatan (Output) / Sub Kegiatan(Sub Output)	Target Renstra Perangkat Daerah Kabupaten Pada Tahun 2026 Akhir Periode Renstra Perangkat Daerah		Realisasi Capaian Kinerja Perangkat Daerah Kabupaten Sampai Dengan Tahun Lalu(2023)		Target Kinerja dan Anggaran Renja Perangkat Daerah KabupatenTahun Berjalan 2024 yangdievaluasi		Realisasi Kinerja Pada Triwulan						Realisasi Capaian Kinerja dan Anggaran Renja SKPD 2024 yang dievaluasi		Tingkat CapaianKinerja dan RealisasiAnggaran RenjaPerangkat Daerah Tahun 2024 (%)		Realisasi Kinerja dan Anggaran Renstra Perangkat Daerah Kabupaten s/d Tahun 2024		Tingkat Capaian Kinerja dan Realisasi Anggaran Renstra Perangkat Daerah Kabupaten s/d Tahun 2024		Unit Perangkat Daerah Penanggung Jawab	Nilai Efisiensi
										I		II		III	IV										
1	2	3	4	5		6		7		8		9		10	11	12		13=12/7x100%		14=6+12		15=14/5x100%		16	17=K13/Rp13x100%
				K	Rp	K	Rp	K	Rp	K	Rp	K	Rp	K	Rp	K	Rp	K	Rp	K	Rp	K	Rp		
29	2.09.03.2.01.0013	Penyusunan Prognosa Neraca Pangan Wilayah Kabupaten/Kota	informasi prognosa Neraca pangan wilayah kabupaten / kota	36 Dokumen	315.250.000	0 Dokumen	0	12 Dokumen	3.605.500	0 Dokumen	0	0 Dokumen	3.180.226			0 Dokumen	3.180.226	0	88.2		3.180.226		1.01	DKPPP	
30	2.09.03.2.01.0014	Koordinasi dan Sinkronisasi Pemantauan Stok, Pasokan dan Harga Pangan Pokok Strategis	Jumlah koordinasi dan sinkronisasi pemantauan stok pangan, pasokan pangan dan harga pangan pokok strategis	12 Laporan	315.250.000	0 Laporan	0	4 Laporan	264.090.000	1 Laporan	31.111.000	3 Laporan	93.777.600			3 Laporan	93.777.600	75	35.51	3 Laporan	93.777.600	25	29.75	DKPPP	211%
31	2.09.03.2.01.0015	Pemantauan Harga dan Pasokan Pangan	Informasi harga dan pasokan pangan	36 Dokumen	315.250.000	0 Dokumen	0	12 Dokumen	213.804.500	3 Dokumen	47.100.000	9 Dokumen	102.139.522			9 Dokumen	102.139.522	75	47.77	9 Dokumen	102.139.522	25	32.4	DKPPP	157%
32	2.09.03.2.01.0016	Penyusunan Neraca Bahan Makanan (NBM)	Informasi neraca bahan makanan (NBM)	3 Dokumen	315.250.000	0 Dokumen	0	1 Dokumen	68.637.000	0 Dokumen	16.200.000	0 Dokumen	32.400.000			0 Dokumen	32.400.000	0	47.2		32.400.000		10.28	DKPPP	
				Rata-rata Capaian Kinerja (Sub Kegiatan) (%)														41.67	44.26			28.33	81.44		
				Predikat Kinerja (Sub Kegiatan)														Rendah	Rendah			Sangat Rendah	Sangat Tinggi		
	2.09.03.2.02	Pengelolaan dan Keseimbangan Cadangan Pangan Kabupaten/Kota	Jumlah cadangan pangan pemerintah yang tersalurkan (ton)	288 Ton	6.637.841.000	52 Ton	443.193.930	52 Ton	1.961.376.400	1.8 Ton	4.460.000	1.8 Ton	9.580.000			1.8 Ton	9.580.000	3.46	0.49	53.8 Ton	452.773.930	18.68	6.82	DKPPP	706%
			Jumlah Ketersediaan Pangan	78040.17 Ton		12857 Ton		13597.5 Ton		0 Ton		0 Ton				0 Ton		0	0	12 Ton		0.02		DKPPP	
33	2.09.03.2.02.0002	Penyusunan Rencana Kebutuhan Pangan Lokal	rencana kebutuhan pangan lokal yang tersedia	3 Dokumen	630.500.000	0 Dokumen	0	1 Dokumen	141.107.000	0 Dokumen	0	0 Dokumen	0			0 Dokumen	0	0	0					DKPPP	
34	2.09.03.2.02.0003	Pengadaan Cadangan Pangan Pemerintah Kabupaten/Kota	jumlah cadangan pangan pemerintah yang tersedia	316 Ton	5.376.841.000	50 Ton	443.193.930	80 Ton	1.784.000.000	0 Ton	0	0 Ton	0			0 Ton	0	0	0	50 Ton	443.193.930	15.82	8.24	DKPPP	
35	2.09.03.2.02.0005	Penyaluran Cadangan Pangan Pemerintah Kab/Kota	Jumlah penyaluran cadangan pangan pemerintah Kab/Kota	184 Ton	630.500.000	0 Ton	0	80 Ton	36.269.400	0 Ton	4.460.000	1.8 Ton	9.580.000			1.8 Ton	9.580.000	2.25	26.41	1.8 Ton	9.580.000	0.98	1.52	DKPPP	9%
				Rata-rata Capaian Kinerja (Sub Kegiatan) (%)														0.75	8.8			8.4	4.88		
				Predikat Kinerja (Sub Kegiatan)														Sangat Rendah	Sangat Rendah			Sangat Rendah	Sangat Rendah		
	2.09.03.2.03	Penentuan Harga Minimum Daerah untuk Pangan Lokal yang Tidak Ditetapan oleh Pemerintah Pusat dan Pemerintah Provinsi	Jumlah dokumen Penentuan perumusan dan rekomendasi terkait harga minimum pangan pokok lokal	3 Dokumen	630.500.000	1 Dokumen	64.442.600	1 Dokumen	448.967.500	0 Dokumen	0	0 Dokumen	76.200.000			0 Dokumen	76.200.000	0	16.97	1 Dokumen	140.642.600	33.33	22.31	DKPPP	
36	2.09.03.2.03.0001	Koordinasi dan Sinkronisasi Penentuan Harga Minimum Pangan Pokok Lokal	Jumlah koordinasi dan sinkronisasi penentuan harga minimum pangan pokok lokal	12 Laporan	630.500.000	4 Laporan	64.442.600	1 Laporan	448.967.500	0 Laporan	0	2 Laporan	76.200.000			2 Laporan	76.200.000	200	16.97	6 Laporan	140.642.600	50	22.31	DKPPP	1179%
				Rata-rata Capaian Kinerja (Sub Kegiatan) (%)														200	16.97			50	22.31		
				Predikat Kinerja (Sub Kegiatan)														Sangat Tinggi	Sangat Rendah			Rendah	Sangat Rendah		
	2.09.03.2.04	Pelaksanaan Pencapaian Target Konsumsi Pangan Perkapita/Tahun sesuai dengan Angka Kecukupan Gizi	Jumlah Direktori konsumsi pangan Kabupaten	4 Dokumen	2.291.500.000	1 Dokumen	194.612.631	1 Dokumen	1.422.006.700	0 Dokumen	18.920.000	0 Dokumen	899.824.238			0 Dokumen	899.824.238	0	63.28	1 Dokumen	1.094.436.869	25	47.76	KABID KETAPANG	
37	2.09.03.2.04.0001	Penyusunan dan Penetapan Target Konsumsi Pangan Per Kapita Per Tahun	Target konsumsi pangan per kapita per tahun	4 Dokumen	415.250.000	1 Dokumen	23.457.000	1 Dokumen	16.278.200	0 Dokumen	0	0 Dokumen	6.687.078			0 Dokumen	6.687.078	0	41.08	1 Dokumen	30.144.078	25	7.26	DKPPP	
38	2.09.03.2.04.0002	Pemberdayaan Masyarakat dalam Pengankaragaman Konsumsi Pangan Berbasis Sumber Daya Lokal	Jumlah pemberdayaan kelompok masyarakat dalam pengankaragaman konsumsi pangan berbasis sumber daya lokal	16 Laporan	1.876.250.000	4 Laporan	171.155.631	4 Laporan	1.405.728.500	1 Laporan	18.920.000	3 Laporan	893.137.160			3 Laporan	893.137.160	75	63.54	7 Laporan	1.064.292.791	43.75	56.72	DKPPP	118%
				Rata-rata Capaian Kinerja (Sub Kegiatan) (%)														37.5	52.31			34.38	31.99		
				Predikat Kinerja (Sub Kegiatan)														Sangat Rendah	Rendah			Sangat Rendah	Sangat Rendah		
				Rata-rata Capaian Kinerja (Kegiatan) (%)														7.64	31.79			23.11	38.46		
				Predikat Kinerja (Kegiatan)														Sangat Rendah	Sangat Rendah			Sangat Rendah	Rendah		
4	2.09.04	PROGRAM PENANGANAN KERAWANAN PANGAN	Persentase penanganan desa rentan pangan	80 %	2.338.787.500	17 %	215.126.500	20 %	719.579.500	0.09 %	8.400.000	0.09 %	110.858.200			0.09 %	110.858.200	199.55	-449.1	17.09 %	325.984.700	178.64		KABID KETAPANG	
	2.09.04.2.01	Penyusunan Peta Kerentanan dan Ketahanan Pangan Kecamatan	Peta dan Analisis ketahanan dan kerentanan pangan yang dimutakhirkan	4 Dokumen	1.293.037.500	1 Dokumen	122.359.300	1 Dokumen	180.070.500	0 Dokumen	8.400.000	0 Dokumen	28.198.200			0 Dokumen	28.198.200	0	15.66	1 Dokumen	150.557.500	25	11.64	KABID KETAPANG	
39	2.09.04.2.01.0001	Penyusunan, Pemutakhiran dan Analisis Peta Ketahanan dan Kerentanan Pangan	Peta dan Analisis ketahanan dan kerentanan pangan yang dimutakhirkan	4 Dokumen	1.293.037.500	1 Dokumen	122.359.300	1 Dokumen	180.070.500	1 Dokumen	8.400.000	2 Dokumen	28.198.200			2 Dokumen	28.198.200	200	15.66	3 Dokumen	150.557.500	75	11.64	DKPPP	1277%
				Rata-rata Capaian Kinerja (Sub Kegiatan) (%)														200	15.66			75	11.64		
				Predikat Kinerja (Sub Kegiatan)														Sangat Tinggi	Sangat Rendah			Sangat Tinggi	Sangat Rendah		
	2.09.04.2.02	Penanganan Kerawanan Pangan Kewenangan Kabupaten/Kota	Jumlah Kegiatan penanganan kerawanan pangan dan gizi yang terlaksana	3 Dokumen	1.045.750.000	1 Dokumen	92.767.200	1 Dokumen	539.509.000	0 Dokumen	0	0 Dokumen	82.660.000			0 Dokumen	82.660.000	0	15.32	1 Dokumen	175.427.200	33.33	16.78	KABID KETAPANG	
			Jumlah Kegiatan penanganan kerawanan pangan dan gizi yang terlaksana	4 Dokumen		1 Dokumen		1 Dokumen		0 Dokumen		0 Dokumen				0 Dokumen		0	0	1 Dokumen		25		KABID KETAPANG	
40	2.09.04.2.02.0002	Pelaksanaan Pengadaan, Pengelolaan, dan Penyaluran Cadangan Pangan pada Kerawanan Pangan yang Mencakup dalam 1 (satu) Daerah Kabupaten/Kota	Jumlah pengadaan , pengelolaan dan penyaluran cadangan pangan pada kerawanan pangan yang mencakup dalam 1 (satu) Daerah Kabupaten / Kota	4 Dokumen	415.250.000	1 Dokumen	46.383.600	1 Dokumen	174.179.000	0 Dokumen	0	0 Dokumen	57.663.000			0 Dokumen	57.663.000	0	33.11	1 Dokumen	104.046.600	25	25.06	DKPPP	
41	2.09.04.2.02.0003	Koordinasi dan Sinkronisasi Penanganan Kerawanan Pangan dan Gizi Kabupaten/Kota	Jumlah koordinasi dan sinkronisasi penanganan kerawanan pangan dan gizi kabupaten / kota	12 Laporan	315.250.000	0 Laporan	0	4 Laporan	351.830.000	0 Laporan	0	2 Laporan	24.997.000			2 Laporan	24.997.000	50	7.1	2 Laporan	24.997.000	16.67	7.93	DKPPP	704%
42	2.09.04.2.02.0005	Penyusunan Peta Situasi Kewaspadaan Pangan dan Gizi Kabupaten/Kota	Jumlah pengadaan , pengelolaan dan penyaluran cadangan pangan pada kerawanan pangan yang mencakup dalam 1 (satu) Daerah Kabupaten / Kota	3 Dokumen	315.250.000	1 Dokumen	46.383.600	1 Dokumen	13.500.000	0 Dokumen	0	0 Dokumen	0			0 Dokumen	0	0	0	1 Dokumen	46.383.600	33.33	14.71	DKPPP	
				Rata-rata Capaian Kinerja (Sub Kegiatan) (%)														16.67	13.4			25	15.9		

No	Kode	Program / Kegiatan / Sub Kegiatan	Indikator Kinerja Program (Outcome) / Kegiatan (Output) / Sub Kegiatan(Sub Output)	Target Renstra Perangkat Daerah Kabupaten Pada Tahun 2026 Akhir Periode Renstra Perangkat Daerah		Realisasi Capaian Kinerja Perangkat Daerah Kabupaten Sampai Dengan Tahun Lalu(2023)		Target Kinerja dan Anggaran Renja Perangkat Daerah KabupatenTahun Berjalan 2024 yangdievaluasi		Realisasi Kinerja Pada Triwulan				Realisasi Capaian Kinerja dan Anggaran Renja SKPD 2024 yang dievaluasi		Tingkat CapaianKinerja dan RealisasiAnggaran RenjaPerangkat Daerah Tahun 2024 (%)		Realisasi Kinerja dan Anggaran Renstra Perangkat Daerah Kabupaten s/d Tahun 2024		Tingkat Capaian Kinerja dan Realisasi Anggaran Renstra Perangkat Daerah Kabupaten s/d Tahun 2024		Unit Perangkat Daerah Penanggung Jawab	Nilai Efisiensi			
										I	II	III	IV													
1	2	3	4	5		6		7		8		9		10	11	12		13=12/7x100%		14=6+12		15=14/5x100%		16	17=K13/Rp13x100%	
				K	Rp	K	Rp	K	Rp	K	Rp	K	Rp	K	Rp	K	Rp	K	Rp	K	Rp					
				Predikat Kinerja (Sub Kegiatan)													Sangat Rendah	Sangat Rendah			Sangat Rendah	Sangat Rendah				
				Rata-rata Capaian Kinerja (Kegiatan) (%)													0	15.49			27.78	14.21				
				Predikat Kinerja (Kegiatan)													Sangat Rendah	Sangat Rendah			Sangat Rendah	Sangat Rendah				
5	2.09.05	PROGRAM PENGAWASAN KEAMANAN PANGAN	Persentase Pangan Segar Asal Tumbuhan yang Memenuhi Persyaratan Mutu dan Keamanan Pangan	90 %	945.750.000	0 %	0	90 %	78.747.200	0 %	0	22.5 %	38.290.000				22.5 %	38.290.000	25	48.62	22.5 %	38.290.000	25	4.05	KABID KETAPANG	51%
	2.09.05.2.01	Pelaksanaan Pengawasan Keamanan Pangan Segar Daerah Kabupaten/Kota	Jumlah Dokumen pangan segar asal tumbuhan (PSAT) yang di uji mutu dan keamanannya	72 Dokumen	945.750.000	0 Dokumen	0	12 Dokumen	78.747.200	0 Dokumen	0	6 Dokumen	38.290.000				6 Dokumen	38.290.000	50	48.62	6 Dokumen	38.290.000	8.33	4.05	KABID KETAPANG	103%
43	2.09.05.2.01.0006	Rekomendasi Perizinan keamanan pangan segar asal tumbuhan	Jumlah rekomendasi perizinan keamanan pangan segar asal tumbuhan	3 Dokumen	315.250.000	0 Dokumen	0	1 Dokumen	6.331.000	0 Dokumen	0	0 Dokumen	0				0 Dokumen	0	0	0					DKPPP	
44	2.09.05.2.01.0007	Penyediaan Sarana Pengujian keamanan dan mutu pangan segar asal tumbuhan Daerah Kabupaten/Kota	Jumlah sarana pengujian keamanan dan mutu pangan segar asal tumbuhan daerah kabupaten/kota	3 Dokumen	315.250.000	0 Dokumen	0	1 Dokumen	44.893.200	0 Dokumen	0	0 Dokumen	35.400.000				0 Dokumen	35.400.000	0	78.85		35.400.000		11.23	DKPPP	
45	2.09.05.2.01.0008	Koordinasi dan sinkronisasi keamanan dan mutu pangan segar asal tumbuhan	Jumlah pelaksanaan koordinasi, dan sinkronisasi keamanan dan mutu pangan segar asal tumbuhan	12 Laporan	315.250.000	0 Laporan	0	4 Laporan	27.523.000	0 Laporan	0	2 Laporan	2.890.000				2 Laporan	2.890.000	50	10.5	2 Laporan	2.890.000	16.67	0.92	DKPPP	476%
				Rata-rata Capaian Kinerja (Sub Kegiatan) (%)													16.67	29.78			16.67	6.08				
				Predikat Kinerja (Sub Kegiatan)													Sangat Rendah	Sangat Rendah			Sangat Rendah	Sangat Rendah				
				Rata-rata Capaian Kinerja (Kegiatan) (%)													50	48.62			8.33	4.05				
				Predikat Kinerja (Kegiatan)													Rendah	Rendah			Sangat Rendah	Sangat Rendah				
6	3.25.03	PROGRAM PENGELOLAAN PERIKANAN TANGKAP	Persentase peningkatan produksi perikanan tangkap (%)	6 %	245.620.924	2.5 %	5.640.000	4 %	37.179.600	0.9 %	7.888.100	2.5 %	17.828.200				2.5 %	17.828.200	62.5	47.95	2.5 %	23.468.200	41.67	9.55	KABID PERIKANAN	130%
			Persentase peningkatan produktivitas perikanan tangkap (%)	6 %		2.5 %		4 %		0.9 %		2.5 %					2.5 %		62.5	0	2.5 %		41.67		KABID PERIKANAN	
	3.25.03.2.01	Pengelolaan Penangkapan Ikan di Wilayah Sungai, Danau, Waduk, Rawa, dan Genangan Air Lainnya yang Dapat Diusahakan dalam 1 (Satu) Daerah Kabupaten/ Kota	Jumlah produksi perikanan tangkap (Ton)	1009.2 Ton	245.620.924	810 Ton	5.640.000	990.2 Ton	37.179.600	236 Ton	7.888.100	421 Ton	17.828.200				421 Ton	17.828.200	42.52	47.95	421 Ton	23.468.200	41.72	9.55	DKPPP	89%
46	3.25.03.2.01.0001	Penyediaan Data dan Informasi Sumber Daya Ikan	Jumlah Data dan Informasi Sumber Daya Ikan di Perairan Darat dalam Satu Kabupaten/Kota yang Tersedia (Dokumen)	16 Dokumen	245.620.924	4 Dokumen	5.640.000	4 Dokumen	37.179.600	1 Dokumen	7.888.100	3 Dokumen	17.828.200				3 Dokumen	17.828.200	75	47.95	7 Dokumen	23.468.200	43.75	9.55	DKPPP	156%
				Rata-rata Capaian Kinerja (Sub Kegiatan) (%)													75	47.95			43.75	9.55				
				Predikat Kinerja (Sub Kegiatan)													Sangat Tinggi	Rendah			Rendah	Sangat Rendah				
				Rata-rata Capaian Kinerja (Kegiatan) (%)													42.52	47.95			41.72	9.55				
				Predikat Kinerja (Kegiatan)													Rendah	Rendah			Rendah	Sangat Rendah				
7	3.25.04	PROGRAM PENGELOLAAN PERIKANAN BUDIDAYA	Persentase Peningkatan Produksi Perikanan Budidaya (%)	61 %	73.163.856.708	34.2 %	26.508.009.130	30.6 %	31.798.311.919	9.9 %	239.042.319	20.6 %	687.476.337				20.6 %	687.476.337	67.32	2.16	20.6 %	27.195.485.467	33.77	37.17	KABID PERIKANAN	3117%
			Persentase Peningkatan Produktivitas Perikanan Budidaya (%)	4.5 %		1.1 %		3 %		0.2 %		0.5 %					0.5 %		16.67	0	0.5 %		11.11		KABID PERIKANAN	
	3.25.04.2.02	Pemberdayaan Pembudi Daya Ikan Kecil	Jumlah kelembagaan kelompok perikanan yang meningkat kelasnya (Kelompok)	46 Kelompok	1.072.067.242	4 Kelompok	263.326.238	6 Kelompok	192.242.500	2 Kelompok	24.050.000	3 Kelompok	65.044.119				3 Kelompok	65.044.119	50	33.83	7 Kelompok	328.370.357	15.22	30.63	DKPPP	148%
47	3.25.04.2.02.0001	Pengembangan Kapasitas Pembudi Daya Ikan Kecil	Jumlah Kelompok Pembudi Daya Ikan Kecil yang Mengikuti Pengembangan Kapasitas (Kelompok)	30 Kelompok	629.831.256	5 Kelompok	72.259.500	5 Kelompok	97.321.000	2 Kelompok	14.450.000	7 Kelompok	39.183.500				7 Kelompok	39.183.500	140	40.26	12 Kelompok	111.443.000	40	17.69	DKPPP	348%
48	3.25.04.2.02.0004	Pemberian Pendampingan, Kemudahan Akses Ilmu Pengetahuan, Teknologi dan Informasi, serta Penyelenggaraan Pendidikan dan Pelatihan	Jumlah Kelompok Usaha yang Memperoleh Pendampingan, Kemudahan Akses Ilmu Pengetahuan, Teknologi dan Informasi, Serta Penyelenggaraan Pendidikan dan Pelatihan (Kelompok)	38 Kelompok	442.235.986	8 Kelompok	191.066.738	8 Kelompok	94.921.500	5 Kelompok	9.600.000	12 Kelompok	25.860.619				12 Kelompok	25.860.619	150	27.24	20 Kelompok	216.927.357	52.63	49.05	DKPPP	551%
				Rata-rata Capaian Kinerja (Sub Kegiatan) (%)													145	33.75			46.32	33.37				
				Predikat Kinerja (Sub Kegiatan)													Sangat Tinggi	Sangat Rendah			Rendah	Sangat Rendah				
	3.25.04.2.04	Pengelolaan Pembudidayaan Ikan	Jumlah peningkatan bibit ikan unggul yang dihasilkan (Ekor)	1600000 Ekor	72.091.789.466	92770 Ekor	26.244.682.892	1400000 Ekor	31.606.069.419	510940 Ekor	214.992.319	1014340 Ekor	622.432.218				1014340 Ekor	622.432.218	72.45	1.97	1014340 Ekor	26.867.115.110	63.4	37.27	DKPPP	3678%
			Jumlah produksi perikanan budidaya (Ton)	924.7 Ton		129.7 Ton		911.5 Ton		396 Ton		825 Ton					825 Ton		90.51	0	825 Ton		89.22		DKPPP	
49	3.25.04.2.04.0003	Penjaminan Ketersediaan Sarana Pembudidayaan Ikan dalam 1 (Satu) Daerah Kabupaten/Kota	Jumlah Sarana Pembudidayaan Ikan dalam 1 (Satu) Daerah Kabupaten/Kota (Unit)	616 Unit	71.763.078.113	120 Unit	26.200.838.744	140 Unit	31.550.486.419	0 Unit	207.948.319	0 Unit	601.179.218				0 Unit	601.179.218	0	1.91	120 Unit	26.802.017.962	19.48	37.35	DKPPP	
50	3.25.04.2.04.0004	Pengelolaan Kesehatan Ikan dan Lingkungan Budidaya dalam 1 (Satu) Daerah Kabupaten/Kota	Jumlah Hasil Ikan dan Lingkungan Budidaya dalam 1 (Satu) Daerah Kabupaten/Kota yang Teruji Melalui Pengelolaan Kesehatan Ikan (Dokumen)	24 Dokumen	328.711.353	4 Dokumen	43.844.148	4 Dokumen	55.583.000	1 Dokumen	7.044.000	3 Dokumen	21.253.000				3 Dokumen	21.253.000	75	38.24	7 Dokumen	65.097.148	29.17	19.8	DKPPP	196%
				Rata-rata Capaian Kinerja (Sub Kegiatan) (%)													37.5	20.08			24.33	28.58				
				Predikat Kinerja (Sub Kegiatan)													Sangat Rendah	Sangat Rendah			Sangat Rendah	Sangat Rendah				
				Rata-rata Capaian Kinerja (Kegiatan) (%)													70.99	17.9			55.95	33.95				

No	Kode	Program / Kegiatan / Sub Kegiatan	Indikator Kinerja Program (Outcome) / Kegiatan (Output) / Sub Kegiatan(Sub Output)	Target Renstra Perangkat Daerah Kabupaten Pada Tahun 2026 Akhir Periode Renstra Perangkat Daerah		Realisasi Capaian Kinerja Perangkat Daerah Kabupaten Sampai Dengan Tahun Lalu(2023)		Target Kinerja dan Anggaran Renja Perangkat Daerah KabupatenTahun Berjalan 2024 yangdievaluasi		Realisasi Kinerja Pada Triwulan				Realisasi Capaian Kinerja dan Anggaran Renja SKPD 2024 yang dievaluasi		Tingkat CapaianKinerja dan RealisasiAnggaran RenjaPerangkat Daerah Tahun 2024 (%)		Realisasi Kinerja dan Anggaran Renstra Perangkat Daerah Kabupaten s/d Tahun 2024		Tingkat Capaian Kinerja dan Realisasi Anggaran Renstra Perangkat Daerah Kabupaten s/d Tahun 2024		Unit Perangkat Daerah Penanggung Jawab	Nilai Efisiensi				
										I	II	III	IV														
1	2	3	4	5		6		7		8		9		10	11	12		13=12/7x100%		14=6+12		15=14/5x100%		16	17=K13/Rp13x100%		
				K	Rp	K	Rp	K	Rp	K	Rp	K	Rp	K	Rp	K	Rp	K	Rp	K	Rp	K	Rp				
				Predikat Kinerja (Kegiatan)														Sangat Tinggi	Sangat Rendah			Rendah	Sangat Rendah				
8	3.25.05	PROGRAM PENGAWASAN SUMBER DAYA KELAUTAN DAN PERIKANAN	Persentase Peningkatan Kawasan Perikanan Lestari (%)	24 %	1.569.352.640	12 %	283.987.850	16 %	298.656.600	3 %	13.500.000	6 %	71.726.000					6 %	71.726.000	37.5	24.02	6 %	355.713.850	25	22.67	KABID PERIKANAN	156%
	3.25.05.2.01	Pengawasan Sumber Daya Perikanan di Wilayah Sungai, Danau, Waduk, Rawa, dan Genangan Air Lainnya yang Dapat Diusahakan Dalam Kabupaten/Kota	Luas kawasan perikanan lestari yang terawasi (Ha)	334.8 Ha	1.569.352.640	302.4 Ha	283.987.850	313.2 Ha	298.656.600	56 Ha	13.500.000	119 Ha	71.726.000					119 Ha	71.726.000	37.99	24.02	421.4 Ha	355.713.850	125.87	22.67	DKPPP	158%
51	3.25.05.2.01.0001	Pengawasan Usaha Perikanan Tangkap di Wilayah Sungai, Danau, Waduk, Rawa, dan Genangan Air Lainnya yang Dapat Diusahakan dalam Kabupaten/Kota	Jumlah Dokumen Hasil Pengawasan Sumber Daya Perikanan Tangkap di Wilayah Sungai, Danau, Waduk, Rawa, dan Genangan Air Lainnya yang Dapat Diusahakan dalam Kabupaten/Kota (Dokumen)	16 Dokumen	1.569.352.640	4 Dokumen	283.987.850	4 Dokumen	298.656.600	0 Dokumen	13.500.000	1 Dokumen	71.726.000					1 Dokumen	71.726.000	25	24.02	5 Dokumen	355.713.850	31.25	22.67	DKPPP	104%
				Rata-rata Capaian Kinerja (Sub Kegiatan) (%)														25	24.02			31.25	22.67				
				Predikat Kinerja (Sub Kegiatan)														Sangat Rendah	Sangat Rendah			Sangat Rendah	Sangat Rendah				
				Rata-rata Capaian Kinerja (Kegiatan) (%)														37.99	24.02			125.87	22.67				
				Predikat Kinerja (Kegiatan)														Sangat Rendah	Sangat Rendah			Sangat Tinggi	Sangat Rendah				
9	3.25.06	PROGRAM PENGOLAHAN DAN PEMASARAN HASIL PERIKANAN	Rasio peningkatan diversifikasi produk olahan hasil perikanan	100 %	2.501.178.487	57 %	646.069.714	71 %	589.944.200	71 %	35.200.619	71 %	87.352.319					71 %	87.352.319	100	14.81	71 %	733.422.033	71	29.32	KABID PERIKANAN	675%
	3.25.06.2.02	Pembinaan Mutu dan Keamanan Hasil Perikanan bagi Usaha Pengolahan dan Pemasaran Skala Mikro dan Kecil	Jumlah diversifikasi produk olahan hasil perikanan yang terstandar	7 Produk	2.244.908.245	4 Produk	336.270.714	5 Produk	552.626.000	5 Produk	32.640.619	5 Produk	76.664.119					5 Produk	76.664.119	100	13.87	5 Produk	412.934.833	71.43	18.39	DKPPP	721%
52	3.25.06.2.02.0001	Pelaksanaan Bimbingan dan Penerapan Persyaratan atau Standar pada Usaha Pengolahan dan Pemasaran Skala Mikro dan Kecil	Jumlah Unit Usaha Pengolahan dan Pemasaran Hasil Perikanan yang Mendapatkan Pembinaan Terhadap Penerapan Persyaratan Perizinan Berusaha pada Usaha Pengolahan dan Pemasaran Hasil Perikanan Sesuai Skala Usaha dan Risiko (Unit)	6 Unit	2.244.908.245	1 Unit	336.270.714	1 Unit	552.626.000	0 Unit	32.640.619	1 Unit	76.664.119					1 Unit	76.664.119	100	13.87	2 Unit	412.934.833	33.33	18.39	DKPPP	721%
				Rata-rata Capaian Kinerja (Sub Kegiatan) (%)														100	13.87			33.33	18.39				
				Predikat Kinerja (Sub Kegiatan)														Sangat Tinggi	Sangat Rendah			Sangat Rendah	Sangat Rendah				
	3.25.06.2.03	Penyediaan dan Penyaluran Bahan Baku Industri Pengolahan Ikan dalam 1 (Satu) Daerah Kabupaten/ Kota	Jumlah kelompok pengolah dan pemasar hasil perikanan yang diberikan fasilitas (Unit Usaha)	6 Unit Usaha	256.270.242	1 Unit Usaha	309.799.000	1 Unit Usaha	37.318.200	0 Unit Usaha	2.560.000	0 Unit Usaha	10.688.200					0 Unit Usaha	10.688.200	0	28.64	1 Unit Usaha	320.487.200	16.67	125.06	DKPPP	
53	3.25.06.2.03.0002	Pemberian Fasilitas bagi Pelaku Usaha Perikanan Skala Mikro dan Kecil dalam 1 (Satu) Daerah Kabupaten/Kota	Jumlah Pelaku Usaha Perikanan Skala Mikro dan Kecil dalam 1 (Satu) Daerah Kabupaten/Kota yang Terfasilitasi (Pelaku Usaha)	60 Pelaku Usaha	256.270.242	10 Pelaku Usaha	309.799.000	10 Pelaku Usaha	37.318.200	0 Pelaku Usaha	2.560.000	0 Pelaku Usaha	10.688.200					0 Pelaku Usaha	10.688.200	0	28.64	10 Pelaku Usaha	320.487.200	16.67	125.06	DKPPP	
				Rata-rata Capaian Kinerja (Sub Kegiatan) (%)														0	28.64			16.67	125.06				
				Predikat Kinerja (Sub Kegiatan)														Sangat Rendah	Sangat Rendah			Sangat Rendah	Sangat Tinggi				
				Rata-rata Capaian Kinerja (Kegiatan) (%)														50	21.26			44.05	71.73				
				Predikat Kinerja (Kegiatan)														Rendah	Sangat Rendah			Rendah	Sangat Tinggi				
10	3.27.02	PROGRAM PENYEDIAAN DAN PENGEMBANGAN SARANA PERTANIAN	Persentase Peningkatan Produktivitas Perkebunan	1.15 %	133.517.888.789	0.6 %	67.122.327.673	1.05 %	65.793.749.131	0 %	431.091.265	0 %	29.868.692.439					0 %	29.868.692.439	0	45.4		96.991.020.112		72.64	KABID PERKEBUNAN	
			Persentase Peningkatan Populasi Ternak	35 %		5.93 %		10 %		3.26 %		3.26 %						3.26 %		32.6	0	9.19 %		26.26		KABID PETERNAKAN	
			Persentase Pelayanan Inseminasi Buatan	24 %		6 %		6 %		0.89 %		1.83 %						1.83 %		30.5	0	7.83 %		32.63		KABID PETERNAKAN	
			Persentase Peningkatan Produktifitas Tanaman Pangan	1.15 %		1 %		1.05 %		1.33 %		2.73 %						2.73 %		260	0	2.73 %		237.39		KABID TPH	
			Persentase Peningkatan Produktifitas Hortikultura	1.15 %		1 %		1.05 %		6.14 %		7.46 %						7.46 %		710.48	0	7.46 %		648.7		KABID TPH	
	3.27.02.2.01	Pengawasan Penggunaan Sarana Pertanian	Jumlah luas peremajaan karet dan luas diversifikasi tanaman perkebunan	415 Ha	105.886.550.889	0 Ha	55.239.263.217	90 Ha	51.293.614.081	0 Ha	345.551.265	0 Ha	29.553.277.539					0 Ha	29.553.277.539	0	57.62		84.792.540.756		80.08	DKPPP	
			Jumlah Sarana Produksi untuk Pemeliharaan Kebun Daerah	4 Paket		0 Paket		1 Paket		0 Paket		0 Paket						0 Paket		0	0					DKPPP	
			Jumlah Sarana Tanaman Pangan yang tersedia	56 Paket		0 Paket		14 Paket		0 Paket		8 Paket						8 Paket		57.14	0	8 Paket		14.29		DKPPP	
			Jumlah Sarana Hortikultura yang tersedia	40 Paket		0 Paket		10 Paket		0 Paket		0 Paket						0 Paket		0	0					DKPPP	
			Jumlah Bibit atau Benih Padi BD dan BP yang berserfitikat	26 Ton		0 Ton		2 Ton		0.6 Ton		0.6 Ton						0.6 Ton		30	0	0.6 Ton		2.31		DKPPP	
54	3.27.02.2.01.0002	Pendampingan Penggunaan Sarana Pendukung Pertanian	Jumlah Pendampingan penggunaan Sarana Pendukung Pertanian (P5)	46 Laporan	83.580.934.456	4 Laporan	55.239.263.217	12 Laporan	50.748.824.050	0 Laporan	291.970.253	4 Laporan	29.317.072.927					4 Laporan	29.317.072.927	33.33	57.77	8 Laporan	84.556.336.144	17.39	101.17	DKPPP	58%
			Jumlah Pendampingan penggunaan Sarana Pendukung Pertanian (BUN)	16 Laporan		4 Laporan		4 Laporan		3 Laporan		3 Laporan						3 Laporan		75	0	7 Laporan		43.75		DKPPP	
			Jumlah Pendampingan penggunaan Sarana Pendukung Pertanian (TPH)	14 Laporan		2 Laporan		4 Laporan		0 Laporan		0 Laporan						0 Laporan		0	0	2 Laporan		14.29		DKPPP	
55	3.27.02.2.01.0003	Perbanyakan Benih Bersertifikat Tanaman Pangan Berbentuk Biji/Benih	Jumlah benih bersertifikat tanaman pangan berbentuk biji/benih yang diperbanyak (Ton)	19 Ton	22.242.566.433	0 Ton	0	2.5 Ton	526.290.031	0 Ton	53.581.012	1 Ton	236.204.612					1 Ton	236.204.612	40	44.88	1 Ton	236.204.612	5.26	1.06	DKPPP	89%

No	Kode	Program / Kegiatan / Sub Kegiatan	Indikator Kinerja Program (Outcome) / Kegiatan (Output) / Sub Kegiatan(Sub Output)	Target Renstra Perangkat Daerah Kabupaten Pada Tahun 2026 Akhir Periode Renstra Perangkat Daerah		Realisasi Capaian Kinerja Perangkat Daerah Kabupaten Sampai Dengan Tahun Lalu(2023)		Target Kinerja dan Anggaran Renja Perangkat Daerah KabupatenTahun Berjalan 2024 yangdievaluasi		Realisasi Kinerja Pada Triwulan				Realisasi Capaian Kinerja dan Anggaran Renja SKPD 2024 yang dievaluasi		Tingkat CapaianKinerja dan RealisasiAnggaranRenjaPerangkat Daerah Tahun 2024 (%)		Realisasi Kinerja dan Anggaran Renstra Perangkat Daerah Kabupaten s/d Tahun 2024		Tingkat Capaian Kinerja dan Realisasi Anggaran Renstra Perangkat Daerah Kabupaten s/d Tahun 2024		Unit Perangkat Daerah Penanggung Jawab	Nilai Efisiensi		
										I		II												III	IV
1	2	3	4	5		6		7		8		9		10	11	12		13=12/7x100%		14=6+12		15=14/5x100%		16	17=K13/Rp13x100%
				K	Rp	K	Rp	K	Rp	K	Rp	K	Rp	K	Rp	K	Rp	K	Rp	K	Rp	K	Rp		
56	3.27.02.2.01.0006	Pengawasan Penggunaan Sarana Pascapanen Perkebunan	Jumlah Pengawasan Penggunaan Sarana Pascapanen Perkebunan (Laporan)	16 Laporan	63.050.000	0 Laporan	0	4 Laporan	18.500.000	0 Laporan	0	0 Laporan	0			0 Laporan	0	0	0					DKPPP	
				Rata-rata Capaian Kinerja (Sub Kegiatan) (%)												29.67	34.22			20.17	51.12				
				Predikat Kinerja (Sub Kegiatan)												Sangat Rendah	Sangat Rendah			Sangat Rendah	Rendah				
	3.27.02.2.02	Pengelolaan Sumber Daya Genetik (SDG) Hewan, Tumbuhan, dan Mikro Organisme Kewenangan Kabupaten/Kota	Jumlah kelahiran ternak hasil IB	660 Ekor	5.294.069.700	115 Ekor	4.967.799.610	200 Ekor	29.980.400	0 Ekor	0	40 Ekor	0			40 Ekor	0	20	0	155 Ekor	4.967.799.610	23.48	93.84	DKPPP	
57	3.27.02.2.02.0004	Penjaminan Kemurnian dan Kelestarian SDG Tanaman	Jumlah SDG tanaman yang dilakukan pelestarian dan pemurnian	4 VUB	5.294.069.700	2 VUB	4.967.799.610	1 VUB	29.980.400	0 VUB	0	0 VUB	0			0 VUB	0	0	0	2 VUB	4.967.799.610	50	93.84	DKPPP	
				Rata-rata Capaian Kinerja (Sub Kegiatan) (%)												0	0			50	93.84				
				Predikat Kinerja (Sub Kegiatan)												Sangat Rendah	Sangat Rendah			Rendah	Sangat Tinggi				
	3.27.02.2.05	Pengendalian dan Pengawasan Penyediaan dan Peredaran Benih/Bibit Ternak, dan Hijauan Pakan Ternak dalam Daerah Kabupaten/Kota	Jumlah kelahiran ternak di Sentra Kawasan dan Perbibitan Peternakan	7 Ekor	2.545.663.200	1 Ekor	1.092.966.900	1 Ekor	780.057.750	0 Ekor	38.650.000	0 Ekor	127.327.400			0 Ekor	127.327.400	0	16.32	1 Ekor	1.220.294.300	14.29	47.94	DKPPP	
58	3.27.02.2.05.0009	Pengendalian Penyediaan Benih/Bibit Ternak dan Hijauan Pakan Ternak	Jumlah Benih/Bibit Ternak dan Hijauan Pakan Ternak yang Tersedia (Laporan)	72 Laporan	2.545.663.200	12 Laporan	1.092.966.900	12 Laporan	780.057.750	0 Laporan	38.650.000	0 Laporan	127.327.400			0 Laporan	127.327.400	0	16.32	12 Laporan	1.220.294.300	16.67	47.94	DKPPP	
				Rata-rata Capaian Kinerja (Sub Kegiatan) (%)												0	16.32			16.67	47.94				
				Predikat Kinerja (Sub Kegiatan)												Sangat Rendah	Sangat Rendah			Sangat Rendah	Rendah				
	3.27.02.2.06	Penyediaan Benih/Bibit Ternak dan Hijauan Pakan Ternak yang Sumbernya dalam 1 (Satu) Daerah Kabupaten/Kota Lain	Jumlah penambahan populasi ternak yang sumbernya dari Daerah Kabupaten/Kota lain	29650 Ekor	19.791.605.000	219 Ekor	5.822.297.946	7106 Ekor	13.690.096.900	0 Ekor	46.890.000	56 Ekor	188.087.500			56 Ekor	188.087.500	0.79	1.37	275 Ekor	6.010.385.446	0.93	30.37	DKPPP	58%
59	3.27.02.2.06.0003	Pengadaan Bibit Ternak yang Sumbernya dari Daerah Kabupaten/Kota Lain	Jumlah Benih Ternak yang Sumbernya dari Daerah Kabupaten/Kota Lain	1478 Dosis	315.921.000	300 Dosis	2.911.148.973	350 Dosis	176.801.000	350 Dosis	18.190.000	700 Dosis	58.799.800			700 Dosis	58.799.800	200	33.26	1 Dosis	2.969.948.773	0.07	940.09	DKPPP	601%
60	3.27.02.2.06.0004	Pengadaan Benih Ternak yang Sumbernya dari Daerah Kabupaten/Kota Lain	Jumlah Bibit Ternak yang Sumbernya dari Daerah Kabupaten/Kota Lain (Ekor)	37713 Ekor	19.475.684.000	219 Ekor	2.911.148.973	6990 Ekor	13.513.295.900	0 Ekor	28.700.000	0 Ekor	129.287.700			0 Ekor	129.287.700	0	0.96	219 Ekor	3.040.436.673	0.58	15.61	DKPPP	
				Rata-rata Capaian Kinerja (Sub Kegiatan) (%)												100	17.11			0.33	477.85				
				Predikat Kinerja (Sub Kegiatan)												Sangat Tinggi	Sangat Rendah			Sangat Rendah	Sangat Tinggi				
				Rata-rata Capaian Kinerja (Kegiatan) (%)												13.49	18.83			11.06	63.06				
				Predikat Kinerja (Kegiatan)												Sangat Rendah	Sangat Rendah			Sangat Rendah	Tinggi				
11	3.27.03	PROGRAM PENYEDIAAN DAN PENGEMBANGAN PRASARANA PERTANIAN	Persentase Peningkatan Produksi Peternakan	44 %	176.708.853.500	3.82 %	46.597.730.684	8 %	78.371.548.595	4.81 %	54.984.760	4.81 %	387.007.660			4.81 %	387.007.660	60.13	0.49	4.81 %	46.984.738.344	10.93	26.59	KABID PETERNAKAN	12271%
			Persentase peningkatan prasarana pertanian	120 %		19 %		20 %		0.5 %		4.5 %			4.5 %		22.5	0	23.5 %		19.58		KABID P5		
	3.27.03.2.01	Pengembangan Prasarana Pertanian	Jumlah Prasarana Pertanian yang dikembangkan	90 Pekerjaan	1.500.000.000	0 Pekerjaan	0	18 Pekerjaan	256.776.000	0 Pekerjaan	0	0 Pekerjaan	7.007.500			0 Pekerjaan	7.007.500	0	2.73		7.007.500		0.47	DKPPP	
61	3.27.03.2.01.0015	Pengelolaan Lahan Pertanian Pangan Berkelanjutan/LP2B, Kawasan Pertanian Pangan Berkelanjutan/KP2B dan Lahan Cadangan Pertanian Pangan Berkelanjutan/LCP2B di Kabupaten/Kota	Lahan Pertanian Pangan Berkelanjutan/LP2B, Kawasan Pertanian Pangan Berkelanjutan/KP2B dan Lahan Cadangan Pertanian Pangan Berkelanjutan/LCP2B yang dikelola (Dokumen)	3 Dokumen	1.500.000.000	0 Dokumen	0	1 Dokumen	256.776.000	0 Dokumen	0	0 Dokumen	7.007.500			0 Dokumen	7.007.500	0	2.73		7.007.500		0.47	DKPPP	
				Rata-rata Capaian Kinerja (Sub Kegiatan) (%)												0	2.73			0	0.47				
				Predikat Kinerja (Sub Kegiatan)												Sangat Rendah	Sangat Rendah			Sangat Rendah	Sangat Rendah				
	3.27.03.2.02	Pembangunan Prasarana Pertanian	Jumlah Prasarana Pertanian yang Terpenuhi	219 Unit	175.208.853.500	37 Unit	46.597.730.684	43 Unit	78.114.772.595	0 Unit	54.984.760	0 Unit	380.000.160			0 Unit	380.000.160	0	0.49	37 Unit	46.977.730.844	16.89	26.81	DKPPP	
62	3.27.03.2.02.0002	Pembangunan, Rehabilitasi dan Pemeliharaan Embung Pertanian	Jumlah Embung Pertanian yang Dibangun, Direhabilitasi dan Dipelihara (Unit)	12 Unit	2.296.500.000	4 Unit	765.248.200	1 Unit	1.389.792.500	0 Unit	8.996.400	0 Unit	48.612.200			0 Unit	48.612.200	0	3.5	4 Unit	813.860.400	33.33	35.44	DKPPP	
63	3.27.03.2.02.0003	Pembangunan, Rehabilitasi dan Pemeliharaan Jalan Usaha Tani	Jalan Usaha Tani yang Dibangun, Direhabilitasi dan Dipelihara (Unit)	550 Unit	110.000.000.000	209 Unit	42.187.791.056	96 Unit	66.200.446.100	0 Unit	0	0 Unit	99.589.100			0 Unit	99.589.100	0	0.15	209 Unit	42.287.380.156	38	38.44	DKPPP	
64	3.27.03.2.02.0008	Pembangunan, Rehabilitasi dan Pemeliharaan Balai Penyuluh di Kecamatan serta Sarana Pendukungnya	Jumlah Balai Penyuluh di Kecamatan serta Sarana Pendukungnya yang Dibangun, Direhabilitasi dan Dipelihara (unit)	21 Unit	48.000.000.000	0 Unit	0	5 Unit	5.932.583.595	0 Unit	0	0 Unit	58.494.800			0 Unit	58.494.800	0	0.99		58.494.800		0.12	DKPPP	
65	3.27.03.2.02.0009	Pembangunan, Rehabilitasi dan Pemeliharaan Prasarana Pertanian Lainnya	Jumlah Prasarana Pertanian Lainnya yang Dibangun, Direhabilitasi dan Dipelihara (Unit)	58 Unit	11.597.500.000	18 Unit	2.445.014.691	6 Unit	3.744.483.000	0 Unit	45.988.360	0 Unit	162.124.060			0 Unit	162.124.060	0	4.33	18 Unit	2.607.138.751	31.03	22.48	DKPPP	
66	3.27.03.2.02.0010	Rehabilitasi dan Pemeliharaan Jaringan Irigasi Usaha Tani	Jumlah jaringan irigasi usaha tani yang direhabilitasi (Unit)	19 Unit	3.314.853.500	6 Unit	1.199.676.737	1 Unit	847.467.400	0 Unit	0	0 Unit	11.180.000			0 Unit	11.180.000	0	1.32	6 Unit	1.210.856.737	31.58	36.53	DKPPP	
				Rata-rata Capaian Kinerja (Sub Kegiatan) (%)												0	2.06			33.49	26.6				
				Predikat Kinerja (Sub Kegiatan)												Sangat Rendah	Sangat Rendah			Sangat Rendah	Sangat Rendah				
				Rata-rata Capaian Kinerja (Kegiatan) (%)												0	1.61			16.89	13.64				
				Predikat Kinerja (Kegiatan)												Sangat Rendah	Sangat Rendah			Sangat Rendah	Sangat Rendah				

No	Kode	Program / Kegiatan / Sub Kegiatan	Indikator Kinerja Program (Outcome) / Kegiatan (Output) / Sub Kegiatan(Sub Output)	Target Renstra Perangkat Daerah Kabupaten Pada Tahun 2026 Akhir Periode Renstra Perangkat Daerah		Realisasi Capaian Kinerja Perangkat Daerah Kabupaten Sampai Dengan Tahun Lalu(2023)		Target Kinerja dan Anggaran Renja Perangkat Daerah KabupatenTahun Berjalan 2024 yangdievaluasi		Realisasi Kinerja Pada Triwulan				Realisasi Capaian Kinerja dan Anggaran Renja SKPD 2024 yang dievaluasi		Tingkat CapaianKinerja dan RealisasiAnggaran RenjaPerangkat Daerah Tahun 2024 (%)		Realisasi Kinerja dan Anggaran Renstra Perangkat Daerah Kabupaten s/d Tahun 2024		Tingkat Capaian Kinerja dan Realisasi Anggaran Renstra Perangkat Daerah Kabupaten s/d Tahun 2024		Unit Perangkat Daerah Penanggung Jawab	Nilai Efisiensi		
										I	II	III	IV												
1	2	3	4	5		6		7		8		9		10	11	12		13=12/7x100%		14=6+12		15=14/5x100%		16	17=K13/Rp13x100%
				K	Rp	K	Rp	K	Rp	K	Rp	K	Rp	K	Rp	K	Rp	K	Rp	K	Rp	K	Rp		
12	3.27.04	PROGRAM PENGENDALIAN KESEHATAN HEWAN DAN KESEHATAN MASYARAKAT VETERINER	Persentase Pelayanan Kesehatan Hewan dan Kesehatan Masyarakat Veteriner	100 %	3.354.708.701	100 %	196.682.200	100 %	1.143.684.300	25 %	115.549.100	50 %	339.017.405			50 %	339.017.405	50	29.64	50 %	535.699.605	50	15.97	KABID PETERNAKAN	169%
	3.27.04.2.01	Penjaminan Kesehatan Hewan, Penutupan dan Pembukaan Daerah Wabah Penyakit Hewan Menular Dalam daerah Kabupaten/Kota	Jumlah kecamatan yang dilakukan surveilans pada Hewan	8 Kecamatan	2.390.217.701	1 Kecamatan	196.682.200	8 Kecamatan	677.760.300	0 Kecamatan	70.700.000	0 Kecamatan	193.360.805			0 Kecamatan	193.360.805	0	28.53		390.043.005		16.32	DKPPP	
67	3.27.04.2.01.0003	Penanggulungan Daerah Terdampak Wabah Penyakit Hewan Menular	Jumlah Daerah Terdampak Wabah yang Terkendali (Laporan)	48 Laporan	1.631.919.701	12 Laporan	196.682.200	12 Laporan	283.027.100	0 Laporan	31.600.000	3 Laporan	80.635.500			3 Laporan	80.635.500	25	28.49	15 Laporan	277.317.700	31.25	16.99	DKPPP	88%
68	3.27.04.2.01.0008	Pemberantasan Penyakit Hewan Menular dan Zoonosis dalam 1 (satu) Daerah Kabupaten/Kota	Jumlah wilayah atau kawasan yang mengalami penurunan kasus penyakit hewan menular dan zoonosis dalam 1 (satu) Daerah Kabupaten/Kota	12 Laporan	758.298.000	0 Laporan	0	12 Laporan	394.733.200	3 Laporan	39.100.000	9 Laporan	112.725.305			9 Laporan	112.725.305	125	-150.17	9 Laporan	112.725.305	125		DKPPP	
				Rata-rata Capaian Kinerja (Sub Kegiatan) (%)												75	0			78.13	0				
				Predikat Kinerja (Sub Kegiatan)												Sangat Tinggi	Sangat Rendah			Sangat Tinggi	Sangat Rendah				
	3.27.04.2.04	Penerapan dan Pengawasan Persyaratan Teknis Kesehatan Masyarakat Veteriner	Jumlah peningkatan SDM masyarakat dan petugas terhadap kesahatan masyarakat veteriner	7580 Orang	964.491.000	0 Orang	0	1900 Orang	465.924.000	274 Orang	44.849.100	722 Orang	145.656.600			722 Orang	145.656.600	38	31.26	722 Orang	145.656.600	9.53	15.1	DKPPP	122%
69	3.27.04.2.04.0008	Peningkatan kesadaran masyarakat terhadap Kesmavet dan Kesejahteraan Hewan	Jumlah masyarakat yang mengikuti kegiatan peningkatan kesadaran terhadap kesmavet dan kesejahteraan hewan	7570 Orang	964.491.000	0 Orang	0	1890 Orang	465.924.000	274 Orang	44.849.100	996 Orang	145.656.600			996 Orang	145.656.600	52.7	31.26	996 Orang	145.656.600	13.16	15.1	DKPPP	169%
				Rata-rata Capaian Kinerja (Sub Kegiatan) (%)												52.7	31.26			13.16	15.1				
				Predikat Kinerja (Sub Kegiatan)												Rendah	Sangat Rendah			Sangat Rendah	Sangat Rendah				
				Rata-rata Capaian Kinerja (Kegiatan) (%)												19	29.9			9.53	15.71				
				Predikat Kinerja (Kegiatan)												Sangat Rendah	Sangat Rendah			Sangat Rendah	Sangat Rendah				
13	3.27.05	PROGRAM PENGENDALIAN DAN PENANGGULANGAN BENCANA PERTANIAN	Persentase luas wilayah yang terdampak bencana Perkebunan yang dapat ditanggulangi dan di kendalikan	100 %	16.036.494.600	100 %	13.898.397.006	100 %	12.930.011.050	0 %	118.083.000	0 %	2.678.347.426			0 %	2.678.347.426	0	20.71		16.576.744.432		103.37	KABID PERKEBUNAN	
			Persentase Luasan Pengendalian terhadap bencana alam, DPI dan serangan OPT Tanaman Pangan dan Hortikultura	100 %		100 %		100 %		100 %		100 %			100 %		100	0	100 %		100			KABID TPH	
	3.27.05.2.01	Pengendalian dan Penanggulungan Bencana Pertanian Kabupaten/Kota	Jumlah Luasan Pengendalian terhadap bencana alam, DPI dan serangan OPT Tanaman Pangan dan Hortikultura dan Perkebunan	10010 Ha	16.036.494.600	2280 Ha	13.898.397.006	4635 Ha	12.930.011.050	50 Ha	118.083.000	66.92 Ha	2.678.347.426			66.92 Ha	2.678.347.426	1.44	20.71	2 Ha	16.576.744.432	0.02	103.37	DKPPP	7%
70	3.27.05.2.01.0001	Pengendalian Organisme Pengganggu Tumbuhan (OPT) Tanaman Pangan, Hortikultura, dan Perkebunan	Jumlah Luas Serangan Organisme Pengganggu Tumbuhan (OPT) Tanaman Pangan, Hortikultura, dan Perkebunan yang Dikendalikan (Ha)	6940 Ha	14.500.000.000	2280 Ha	9.265.598.004	3620 Ha	12.619.316.100	14.6 Ha	118.083.000	46.12 Ha	2.618.295.676			46.12 Ha	2.618.295.676	1.27	20.75	2 Ha	11.883.893.680	0.03	81.96	DKPPP	6%
			Jumlah Lua Serangan Organisme Pengganggu Tumbuhan (OPT) Tanaman Pangan, Hortikultura, dan Perkebunan yang Dikendalikan	55 Ha		10 Ha		15 Ha		0 Ha		16.92 Ha			16.92 Ha		112.8	0	26.92 Ha		48.95			DKPPP	
71	3.27.05.2.01.0002	Penanganan Dampak Perubahan Iklim (DPI) Tanaman Pangan, Hortikultura, dan Perkebunan	Jumlah Area Terdampak Perubahan Iklim (DPI) Tanaman Pangan, Hortikultura, dan Perkebunan yang Ditangani (BUN)	60 Ha	530.454.600	0 Ha	0	20 Ha	116.765.000	0 Ha	0	0 Ha	0		0 Ha	0	0	0						DKPPP	
			Jumlah Area Terdampak Perubahan Iklim (DPI) Tanaman Pangan, Hortikultura, dan Perkebunan yang Ditangani (TPH)	2865 Ha		0 Ha		955 Ha		0 Ha		0 Ha			0 Ha		0	0						DKPPP	
72	3.27.05.2.01.0003	Pencegahan, Penanganan Kebakaran Lahan, dan Gangguan Usaha Tanaman Pangan, Hortikultura, dan Perkebunan	Jumlah Luasan Pencegahan, Penanganan Kebakaran Lahan, dan Gangguan Usaha Tanaman Pangan, Hortikultura, dan Perkebunan (ha)	90 Ha	425.000.000	20 Ha	4.632.799.002	25 Ha	27.369.950	0 Ha	0	0 Ha	0		0 Ha	0	0	0	20 Ha	4.632.799.002	22.22	1	DKPPP		
73	3.27.05.2.01.0006	Penanggulungan Pasca Bencana Alam Bidang Tanaman Pangan, Hortikultura dan Perkebunan	Jumlah penanggulungan pasca bencana alam bidang tanaman pangan, hortikultura dan Perkebunan (BUN)	12 Laporan	581.040.000	0 Laporan	0	4 Laporan	166.560.000	0 Laporan	0	0 Laporan	60.051.750			0 Laporan	60.051.750	0	36.05		60.051.750		10.34	DKPPP	
			Jumlah penanggulungan pasca bencana alam bidang tanaman pangan, hortikultura dan perkebunan (TPH)	12 Laporan		1 Laporan		4 Laporan		0 Laporan		0 Laporan			0 Laporan		0	0	1 Laporan		8.33			DKPPP	
				Rata-rata Capaian Kinerja (Sub Kegiatan) (%)												16.3	14.2			19.88	31.1				
				Predikat Kinerja (Sub Kegiatan)												Sangat Rendah	Sangat Rendah			Sangat Rendah	Sangat Rendah				
				Rata-rata Capaian Kinerja (Kegiatan) (%)												1.44	20.71			0.02	103.37				
				Predikat Kinerja (Kegiatan)												Sangat Rendah	Sangat Rendah			Sangat Rendah	Sangat Tinggi				
14	3.27.07	PROGRAM PENYULUHAN PERTANIAN	Persentase Peningkatan Kelas Kelompok Tani	69.6 %	19.719.252.197	19 %	7.634.871.548	4.2 %	12.545.871.600	0 %	730.600.000	2.7 %	4.504.096.700			2.7 %	4.504.096.700	64.29	35.9	21.7 %	12.138.968.248	31.18	61.56	KABID P5	179%
	3.27.07.2.01	Pelaksanaan Penyuluhan Pertanian	Jumlah Peningkatan Kelas Kelompok Tani	849 Kelompok	19.719.252.197	220 Kelompok	7.634.871.548	63 Kelompok	12.545.871.600	0 Kelompok	730.600.000	0 Kelompok	4.504.096.700			0 Kelompok	4.504.096.700	0	35.9	220 Kelompok	12.138.968.248	25.91	61.56	DKPPP	
74	3.27.07.2.01.0001	Peningkatan Kapasitas Kelembagaan Penyuluhan Pertanian di Kecamatan dan Desa	Jumlah Kelembagaan Penyuluhan Pertanian di Kecamatan dan Desa yang Ditingkatkan Kapasitasnya (Unit)	942 Unit	2.431.163.965	157 Unit	247.849.600	157 Unit	2.291.331.100	0 Unit	26.400.000	157 Unit	1.024.918.000			157 Unit	1.024.918.000	100	44.73	314 Unit	1.272.767.600	33.33	52.35	DKPPP	224%
75	3.27.07.2.01.0002	Pengembangan Kapasitas Kelembagaan Petani di Kecamatan dan Desa	Jumlah Kelembagaan Petani di Kecamatan dan Desa yang Ditingkatkan Kapasitasnya (Unit)	849 Unit	4.023.722.832	220 Unit	4.864.891.700	63 Unit	4.065.197.500	0 Unit	1.000.000	40 Unit	2.000.999.500			40 Unit	2.000.999.500	63.49	49.22	260 Unit	6.865.891.200	30.62	170.64	DKPPP	129%

No	Kode	Program / Kegiatan / Sub Kegiatan	Indikator Kinerja Program (Outcome) / Kegiatan (Output) / Sub Kegiatan(Sub Output)	Target Renstra Perangkat Daerah Kabupaten Pada Tahun 2026 Akhir Periode Renstra Perangkat Daerah		Realisasi Capaian Kinerja Perangkat Daerah Kabupaten Sampai Dengan Tahun Lalu(2023)		Target Kinerja dan Anggaran Renja Perangkat Daerah KabupatenTahun Berjalan 2024 yangdievaluasi		Realisasi Kinerja Pada Triwulan						Realisasi Capaian Kinerja dan Anggaran Renja SKPD 2024 yang dievaluasi	Tingkat CapaianKinerja dan RealisasiAnggaran RenjaPerangkat Daerah Tahun 2024 (%)		Realisasi Kinerja dan Anggaran Renstra Perangkat Daerah Kabupaten s/d Tahun 2024		Tingkat Capaian Kinerja dan Realisasi Anggaran Renstra Perangkat Daerah Kabupaten s/d Tahun 2024		Unit Perangkat Daerah Penanggung Jawab	Nilai Efisiensi	
										I		II		III	IV										
1	2	3	4	5		6		7		8		9		10	11	12	13=12/7x100%		14=6+12		15=14/5x100%		16	17=K13/Rp13x100%	
				K	Rp	K	Rp	K	Rp	K	Rp	K	Rp	K	Rp	K	Rp	K	Rp	K	Rp				
76	3.27.07.2.01.0003	Penyediaan dan Pemanfaatan Sarana dan Prasarana Penyuluhan Pertanian	Jumlah Sarana dan Prasarana Penyuluhan Pertanian (Unit)	157 Unit	13.264.365.400	157 Unit	2.522.130.248	157 Unit	6.189.343.000	0 Unit	703.200.000	157 Unit	1.478.179.200			157 Unit	1.478.179.200	100	23.88	157 Unit	4.000.309.448	100	30.16	DKPPP	419%
		Rata-rata Capaian Kinerja (Sub Kegiatan) (%)																87.83	39.28			54.65	84.38		
		Predikat Kinerja (Sub Kegiatan)																Sangat Tinggi	Rendah			Rendah	Sangat Tinggi		
		Rata-rata Capaian Kinerja (Kegiatan) (%)																0	35.9			25.91	61.56		
		Predikat Kinerja (Kegiatan)																Sangat Rendah	Sangat Rendah			Sangat Rendah	Tinggi		
		Rata-rata Capaian Kinerja (Seluruh Program) (%)																89.28	0			86.8	0		
		Predikat Kinerja (Seluruh Program)																Sangat Tinggi	Sangat Rendah			Sangat Tinggi	Sangat Rendah		
		Rata-rata Capaian Kinerja (Seluruh Kegiatan) (%)																26.86	25.31			32.72	42.34		
		Predikat Kinerja (Seluruh Kegiatan)																Sangat Rendah	Sangat Rendah			Sangat Rendah	Rendah		
		Rata-rata Capaian Kinerja (Seluruh Sub Kegiatan) (%)																41.15	22.7			36.92	48.01		
		Predikat Kinerja (Seluruh Sub Kegiatan)																Rendah	Sangat Rendah			Sangat Rendah	Rendah		
		Jumlah Anggaran dari seluruh Program								257.012.828.823		6.823.254.602		58.251.929.042			58.251.929.042								

DINAS KOMUNIKASI, INFORMATIKA, STATISTIK DAN PERSANDIAN
TRIWULAN II TAHUN 2024

No	Kode	Program / Kegiatan / Sub Kegiatan	Indikator Kinerja Program (Outcome) / Kegiatan (Output) / Sub Kegiatan (Sub Output)	Target Renstra Perangkat Daerah Kabupaten Pada Tahun 2026 Akhir Periode Renstra Perangkat Daerah		Realisasi Capaian Kinerja Perangkat Daerah Kabupaten Sampai Dengan Tahun Lalu (2023)		Target Kinerja dan Anggaran Renja Perangkat Daerah Kabupaten Tahun Berjalan 2024 yang dievaluasi		Realisasi Kinerja Pada Triwulan				Realisasi Capaian Kinerja dan Anggaran Renja SKPD 2024 yang dievaluasi		Tingkat Capaian Kinerja dan Realisasi Anggaran Renja Perangkat Daerah Tahun 2024 (%)		Realisasi Kinerja dan Anggaran Renstra Perangkat Daerah Kabupaten s/d Tahun 2024		Tingkat Capaian Kinerja dan Realisasi Anggaran Renstra Perangkat Daerah Kabupaten s/d Tahun 2024		Unit Perangkat Daerah Penanggung Jawab	Nilai Efisiensi		
										I	II	III	IV												
1	2	3	4	5		6		7		8		9		10	11	12		13=12/7x100%		14=6+12		15=14/5x100%		16	17=K13/Rp13x100%
				K	Rp	K	Rp	K	Rp	K	Rp	K	Rp	K	Rp	K	Rp	K	Rp	K	Rp	K	Rp		
1	2.16.01	PROGRAM PENUNJANG URUSAN PEMERINTAHAN DAERAH KABUPATEN/KOTA	Indeks Kepuasan Masyarakat (IKM) terhadap Penyelenggaraan Pelayanan Publik	99 Persen	49.615.520.602	90.8 Persen	7.427.578.110	93.5 Persen	10.358.460.126	93.5 Persen	1.475.296.977	93.5 Persen	4.627.496.543			93.5 Persen	4.627.496.543	100	44.67	184.3 Persen	12.055.074.653	186.16	24.3	Diskominfo	224%
	2.15.01.2.01	Perencanaan, Penganggaran, dan Evaluasi Kinerja Perangkat Daerah	Persentase Penyusunan Dokumen Perencanaan, Penganggaran, dan Evaluasi Kinerja Perangkat Daerah yang Lengkap, Valid dan Reliabel	100 Persen	4.033.147.928	100 Persen	62.568.500	100 Persen	72.112.500	0 Persen	10.840.500	0 Persen	25.922.500			0 Persen	25.922.500	0	35.95	100 Persen	88.491.000	100	2.19		
1	2.15.01.2.01.01	Penyusunan Dokumen Perencanaan Perangkat Daerah	Jumlah Dokumen Perencanaan Perangkat Daerah	36 Dokumen	3.965.853.125	6 Dokumen	54.728.500	6 Dokumen	56.707.500	1 Dokumen	10.840.500	2 Dokumen	22.507.500			2 Dokumen	22.507.500	33.33	39.69	8 Dokumen	77.236.000	22.22	1.95	Diskominfo	84%
2	2.15.01.2.01.06	Koordinasi dan Penyusunan Laporan Capaian Kinerja dan Ikhtisar Realisasi Kinerja SKPD	Jumlah Laporan Capaian Kinerja dan Ikhtisar Realisasi Kinerja SKPD dan Laporan Hasil Koordinasi Penyusunan Laporan Capaian Kinerja dan Ikhtisar Realisasi Kinerja SKPD	8 Laporan	56.111.403	2 Laporan	7.840.000	2 Laporan	15.405.000	0 Laporan	0	0 Laporan	3.415.000			0 Laporan	3.415.000	0	22.17	2 Laporan	11.255.000	25	20.06	Diskominfo	
3	2.15.01.2.01.07	Evaluasi Kinerja Perangkat Daerah	Jumlah Laporan Evaluasi Kinerja Perangkat Daerah	1 Laporan	11.183.400	0 Laporan	0	0 Laporan	0	0 Laporan	0	0 Laporan	0			0 Laporan	0							Diskominfo	
				Rata-rata Capaian Kinerja (Sub Kegiatan) (%)														16.67	30.93			23.61	11.01		
				Predikat Kinerja (Sub Kegiatan)														Sangat Rendah	Sangat Rendah			Sangat Rendah	Sangat Rendah		
	2.15.01.2.02	Administrasi Keuangan Perangkat Daerah	Persentase Pelaksanaan Administrasi Keuangan Perangkat Daerah yang Tertib dan Akuntabel	100 Persen	26.960.300.222	100 Persen	4.286.104.362	100 Persen	5.980.784.076	0 Persen	981.319.932	0 Persen	2.710.885.467			0 Persen	2.710.885.467	0	45.33	100 Persen	6.996.989.829	100	25.95	Diskominfo	
4	2.15.01.2.02.01	Penyediaan Gaji dan Tunjangan ASN	Jumlah Orang yang Menerima Gaji dan Tunjangan ASN	72 Orang/bulan	26.960.300.222	12 Orang/bulan	4.286.104.362	12 Orang/bulan	5.980.784.076	3 Orang/bulan	981.319.932	6 Orang/bulan	2.710.885.467			6 Orang/bulan	2.710.885.467	50	45.33	18 Orang/bulan	6.996.989.829	25	25.95	Diskominfo	110%
				Rata-rata Capaian Kinerja (Sub Kegiatan) (%)														50	45.33			25	25.95		
				Predikat Kinerja (Sub Kegiatan)														Rendah	Rendah			Sangat Rendah	Sangat Rendah		
	2.15.01.2.05	Administrasi Kepegawaian Perangkat Daerah	Persentase Penyusunan Dokumen Perencanaan, Penganggaran, dan Evaluasi Kinerja Perangkat Daerah yang Lengkap, Valid dan Reliabel	100 Persen	1.637.801.500	100 Persen	335.600.000	100 Persen	98.776.000	0 Persen	25.000.000	0 Persen	80.600.000			0 Persen	80.600.000	0	81.6	100 Persen	416.200.000	100	25.41	Diskominfo	
5	2.15.01.2.05.02	Pengadaan Pakaian Dinas beserta Atribut Kelengkapannya	Jumlah Paket Pakaian Dinas beserta Atribut Kelengkapan	7 Paket	212.801.500	2 Paket	66.800.000	1 Paket	23.776.000	0 Paket	0	1 Paket	22.400.000			1 Paket	22.400.000	100	94.21	3 Paket	89.200.000	42.86	41.92	Diskominfo	106%
6	2.15.01.2.05.11	Bimbingan Teknis Implementasi Peraturan Perundang-Undangan	Jumlah Orang yang Mengikuti Bimbingan Teknis Implementasi Peraturan Perundang-Undangan	286 Orang	1.425.000.000	54 Orang	268.800.000	15 Orang	75.000.000	5 Orang	25.000.000	8 Orang	58.200.000			8 Orang	58.200.000	53.33	77.6	62 Orang	327.000.000	21.68	22.95	Diskominfo	69%
				Rata-rata Capaian Kinerja (Sub Kegiatan) (%)														76.67	85.91			32.27	32.44		
				Predikat Kinerja (Sub Kegiatan)														Sangat Tinggi	Sangat Tinggi			Sangat Rendah	Sangat Rendah		
	2.15.01.2.06	Administrasi Umum Perangkat Daerah	Persentase Layanan Administrasi Umum Perangkat Daerah yang Baik	100 Persen	10.068.902.512	100 Persen	1.772.973.391	100 Persen	2.857.835.700	0 Persen	215.205.031	0 Persen	1.306.036.353			0 Persen	1.306.036.353	0	45.7	100 Persen	3.079.009.744	100	30.58	Diskominfo	
7	2.15.01.2.06.01	Penyediaan Komponen Instalasi Listrik/Penerangan Bangunan Kantor	Jumlah Paket Komponen Instalasi Listrik/Penerangan Bangunan Kantor yang Disediakan	6 Paket	94.050.090	1 Paket	13.279.900	1 Paket	18.000.600	1 Paket	18.000.600	1 Paket	18.000.600			1 Paket	18.000.600	100	100	2 Paket	31.280.500	33.33	33.26	Diskominfo	100%
8	2.15.01.2.06.02	Penyediaan Peralatan dan Perlengkapan Kantor	"Jumlah Paket Peralatan dan Perlengkapan Kantor yang Disediakan"	16 Paket	2.564.943.333	4 Paket	171.769.700	10 Paket	1.528.784.700	1 Paket	9.366.000	4 Paket	655.192.200			4 Paket	655.192.200	40	42.86	8 Paket	826.961.900	50	32.24	Dikominfo	93%
9	2.15.01.2.06.05	Penyediaan Barang Cetakan dan Penggandaan	Jumlah Paket Barang Cetakan dan Penggandaan yang Disediakan	6 Paket	166.542.760	1 Paket	20.898.400	1 Paket	25.605.400	1 Paket	8.997.900	1 Paket	17.842.900			1 Paket	17.842.900	100	69.68	2 Paket	38.741.300	33.33	23.26	Diskominfo	144%
10	2.15.01.2.06.06	Penyediaan Bahan Bacaan dan Peraturan Perundang-undangan	Jumlah Dokumen Bahan Bacaan dan Peraturan Perundang- Undangan yang Disediakan	18 Dokumen	99.888.000	3 Dokumen	18.660.000	3 Dokumen	18.720.000	0 Dokumen	4.608.000	0 Dokumen	7.680.000			0 Dokumen	7.680.000	0	41.03	3 Dokumen	26.340.000	16.67	26.37	Diskominfo	
11	2.15.01.2.06.09	Penyelenggaraan Rapat Koordinasi dan Konsultasi SKPD	Jumlah Laporan Penyelenggaraan Rapat Koordinasi dan Konsultasi SKPD	72 Laporan	7.143.478.329	12 Laporan	1.548.365.391	12 Laporan	1.266.725.000	3 Laporan	174.232.531	6 Laporan	607.320.653			6 Laporan	607.320.653	50	47.94	18 Laporan	2.155.686.044	25	30.18	Diskominfo	104%
				Rata-rata Capaian Kinerja (Sub Kegiatan) (%)														58	60.3			31.67	29.06		
				Predikat Kinerja (Sub Kegiatan)														Tinggi	Tinggi			Sangat Rendah	Sangat Rendah		
	2.15.01.2.07	Pengadaan Barang Milik Daerah Penunjang Urusan Pemerintah Daerah	Persentase Pengadaan Barang Milik Daerah Penunjang Urusan Perangkat Daerah sesuai ketentuan	100 Persen	1.844.833.300	0 Persen	0	100 Persen	0	0 Persen	0	0 Persen	0			0 Persen	0	0						Diskominfo	
12	2.15.01.2.07.01	Pengadaan Kendaraan Perorangan Dinas atau Kendaraan Dinas Jabatan	Jumlah Unit Kendaraan Perorangan Dinas atau Kendaraan Dinas Jabatan yang Disediakan	1 Unit	330.000.000	0 Unit	0	0 Unit	0	0 Unit	0	0 Unit	0			0 Unit	0							Diskominfo	
13	2.15.01.2.07.02	Pengadaan Kendaraan Dinas Operasional atau Lapangan	Jumlah Unit Kendaraan Dinas Operasional atau Lapangan yang Disediakan	8 Unit	720.900.000	0 Unit	0	0 Unit	0	0 Unit	0	0 Unit	0			0 Unit	0							Diskominfo	
14	2.15.01.2.07.05	Pengadaan Mebel	Jumlah Paket Mebel yang Disediakan	100 Unit	100.000.000	0 Unit	0	0 Unit	0	0 Unit	0	0 Unit	0			0 Unit	0							Diskominfo	
15	2.15.01.2.07.09	Pengadaan Gedung Kantor atau Bangunan Lainnya	Jumlah Unit Gedung Kantor atau Bangunan Lainnya yang Disediakan	2 Unit	479.982.300	0 Unit	0	0 Unit	0	0 Unit	0	0 Unit	0			0 Unit	0							Diskominfo	
16	2.15.01.2.07.10	Pengadaan Sarana dan Prasarana Gedung Kantor atau Bangunan Lainnya	Jumlah Unit Sarana dan Prasarana Gedung Kantor atau Bangunan Lainnya yang Disediakan	2 Unit	213.951.000	0 Unit	0	0 Unit	0	0 Unit	0	0 Unit	0			0 Unit	0							Diskominfo	
				Rata-rata Capaian Kinerja (Sub Kegiatan) (%)														0	0			0	0		
				Predikat Kinerja (Sub Kegiatan)														Sangat Rendah	Sangat Rendah			Sangat Rendah	Sangat Rendah		

No	Kode	Program / Kegiatan / Sub Kegiatan	Indikator Kinerja Program (Outcome) / Kegiatan (Output) / Sub Kegiatan (Sub Output)	Target Renstra Perangkat Daerah Kabupaten Pada Tahun 2026 Akhir Periode Renstra Perangkat Daerah		Realisasi Capaian Kinerja Perangkat Daerah Kabupaten Sampai Dengan Tahun Lalu (2023)		Target Kinerja dan Anggaran Renja Perangkat Daerah KabupatenTahun Berjalan 2024 yangdievaluasi		Realisasi Kinerja Pada Triwulan				Realisasi Capaian Kinerja dan Anggaran Renja SKPD 2024yang dievaluasi		Tingkat Capaian Kinerja dan Realisasi Anggaran Renja Perangkat Daerah Tahun 2024 (%)		Realisasi Kinerja dan Anggaran Renstra Perangkat Daerah Kabupaten s/d Tahun 2024		Tingkat Capaian Kinerja dan Realisasi Anggaran Renstra PerangkatDaerah Kabupaten s/dTahun 2024		Unit Perangkat Daerah Penanggung Jawab	Nilai Efisiensi		
										I	II	III	IV												
1	2	3	4	5		6		7		8		9		10	11	12		13=12/7x100%		14=6+12		15=14/5x100%		16	17=K13/Rp13x100%
				K	Rp	K	Rp	K	Rp	K	Rp	K	Rp	K	Rp	K	Rp	K	Rp	K	Rp	K	Rp		
	2.15.01.2.08	Penyediaan Jasa Penunjang Urusan Pemerintahan Daerah	Persentase Penyediaan Jasa Penunjang Urusan Perangkat Daerah yang baik	100 Persen	2.532.104.927	100 Persen	396.387.640	100 Persen	696.374.400	0 Persen	208.958.947	0 Persen	370.564.808			0 Persen	370.564.808	0	53.21	100 Persen	766.952.448	100	30.29	Diskominfosan	
17	2.15.01.2.08.01	Penyediaan Jasa Surat Menyurat	Jumlah Laporan Penyediaan Jasa Surat Menyurat	72 Layanan	392.334.500	12 Layanan	67.603.500	12 Layanan	132.700.000	3 Layanan	31.600.000	6 Layanan	62.700.000			6 Layanan	62.700.000	50	47.25	18 Layanan	130.303.500	25	33.21	Diskominfo	106%
18	2.15.01.2.08.02	Penyediaan Jasa Komunikasi, Sumber Daya Air dan Listrik	Jumlah Laporan Penyediaan Jasa Komunikasi, Sumber Daya Air dan Listrik yang Disediakan	72 Laporan	461.228.227	12 Laporan	58.246.907	12 Laporan	77.393.000	3 Laporan	34.709.787	6 Laporan	55.112.472			6 Laporan	55.112.472	50	71.21	18 Laporan	113.359.379	25	24.58	Diskominfosan	70%
19	2.15.01.2.08.04	Penyediaan Jasa Pelayanan Umum Kantor	"Jumlah Laporan Penyediaan Jasa Pelayanan Umum Kantor yang Disediakan"	72 Laporan	1.678.542.200	12 Laporan	270.537.233	12 Laporan	486.281.400	3 Laporan	142.649.160	5 Laporan	252.752.336			5 Laporan	252.752.336	41.67	51.98	17 Laporan	523.289.569	23.61	31.18	Diskominfosan	80%
				Rata-rata Capaian Kinerja (Sub Kegiatan) (%)														47.22	56.81			24.54	29.66		
				Predikat Kinerja (Sub Kegiatan)														Rendah	Sedang			Sangat Rendah	Sangat Rendah		
	2.15.01.2.09	Pemeliharaan Barang Milik Daerah Penunjang Urusan Pemerintahan Daerah	Persentase Pemeliharaan Barang Milik Daerah Penunjang Urusan Perangkat Daerah yang Baik	100 Persen	2.538.430.213	100 Persen	573.944.217	100 Persen	652.577.450	0 Persen	33.972.567	0 Persen	133.487.415			0 Persen	133.487.415	0	20.46	100 Persen	707.431.632	100	27.87	Diskominfosan	
20	2.15.01.2.09.01	Penyediaan Jasa Pemeliharaan, Biaya Pemeliharaan, dan Pajak Kendaraan Perorangan Dinas atau Kendaraan Dinas Jabatan	Jumlah Kendaraan Perorangan Dinas atau Kendaraan Dinas Jabatan yang Dipelihara dan dibayarkan Pajaknya	6 Unit	30.000.000	0 Unit	0	0 Unit	0	0 Unit	0	0 Unit	0			0 Unit	0							Diskominfosan	
21	2.15.01.2.09.02	Penyediaan Jasa Pemeliharaan, Biaya Pemeliharaan, Pajak dan Perizinan Kendaraan Dinas Operasional atau Lapangan	Jumlah Kendaraan Dinas Operasional atau Lapangan yang Dipelihara dan dibayarkan Pajak dan Perizinannya	31 Unit	2.004.110.213	30 Unit	263.603.139	31 Unit	652.577.450	8 Unit	33.972.567	14 Unit	133.487.415			14 Unit	133.487.415	45.16	20.46	44 Unit	397.090.554	141.94	19.81	Diskominfosan	221%
22	2.15.01.2.09.10	Pemeliharaan/Rehabilitasi Sarana dan Prasarana Gedung Kantor atau Bangunan Lainnya	Jumlah Sarana dan Prasarana Gedung Kantor atau Bangunan Lainnya yang Dipelihara/Direhabilitasi	2 Unit	504.320.000	1 Unit	310.341.078	0 Unit	0	0 Unit	0	0 Unit	0			0 Unit	0			1 Unit	310.341.078	50	61.54	Diskominfosan	
				Rata-rata Capaian Kinerja (Sub Kegiatan) (%)														45.16	20.46			95.97	40.68		
				Predikat Kinerja (Sub Kegiatan)														Rendah	Sangat Rendah			Sangat Tinggi	Rendah		
				Rata-rata Capaian Kinerja (Kegiatan) (%)														0	47.04			100	23.72		
				Predikat Kinerja (Kegiatan)														Sangat Rendah	Rendah			Sangat Tinggi	Sangat Rendah		
2	2.16.02	PROGRAM PENGELOLAAN INFORMASI DAN KOMUNIKASI PUBLIK	Persentase Pengembangan dan Pemberdayaan Kelompok Informasi Masyarakat (KIM)	100 Persen	65.896.928.731	40 Persen	10.618.839.946	60 Persen	10.959.441.100	60 Persen	732.232.009	60 Persen	5.156.338.468			60 Persen	5.156.338.468	100	47.05	100 Persen	15.775.178.414	100	23.94	Diskominfosan	213%
			Persentase Kanal Media yang Aktif Menyebarkan Informasi Publik	100 Persen		100 Persen		100 Persen		100 Persen		100 Persen			100 Persen		100	0	200 Persen		200			Diskominfosan	
	2.16.02.2.01	Pengelolaan Informasi dan Komunikasi Publik Pemerintah Daerah Kabupaten/Kota	Cakupan Kelompok Informasi Masyarakat (KIM) yang Menyebarkan Informasi secara Berkala	100 persen	65.896.928.731	100 persen	10.618.839.946	100 persen	10.959.441.100	100 persen	732.232.009	100 persen	5.156.338.468			100 persen	5.156.338.468	100	47.05	200 persen	15.775.178.414	200	23.94	Diskominfosan	213%
			Jumlah Peningkatan Masyarakat yang Mengakses Informasi Publik	10500 Orang		11282 Orang		9750 Orang		9750 Orang		9750 Orang			9750 Orang		100	0	21 Orang		0.2			Diskominfosan	
			Persentase Sengketa Informasi Publik dan Pengaduan Masyarakat yang Terselesaikan	100 Persen		100 Persen		100 Persen		100 Persen		100 Persen			100 Persen		100	0	200 Persen		200			Diskominfosan	
23	2.16.02.2.01.0002	Monitoring Opini dan Aspirasi Publik	Jumlah Dokumen Hasil Monitoring Opini dan Aspirasi Publik	72 Dokumen	11.047.718.755	12 Dokumen	508.331.000	12 Dokumen	167.465.100	3 Dokumen	17.353.158	6 Dokumen	68.813.115			6 Dokumen	68.813.115	50	41.09	18 Dokumen	577.144.115	25	5.22	Diskominfosan	122%
24	2.16.02.2.01.0004	Pengelolaan Konten dan Perencanaan Media Komunikasi Publik	Jumlah Dokumen Hasil Pengelolaan Konten dan Perencanaan Media Komunikasi Publik	72 Dokumen	933.831.750	12 Dokumen	160.400.000	12 Dokumen	219.350.000	3 Dokumen	48.000.000	6 Dokumen	103.555.000			6 Dokumen	103.555.000	50	47.21	18 Dokumen	263.955.000	25	28.27	Diskominfosan	106%
25	2.16.02.2.01.0005	Pengelolaan Media Komunikasi Publik	Jumlah Dokumen Hasil Pelaksanaan Pengelolaan Media Komunikasi Publik	72 Dokumen	1.073.295.400	12 Dokumen	209.333.500	12 Dokumen	263.880.000	3 Dokumen	39.758.200	6 Dokumen	101.165.500			6 Dokumen	101.165.500	50	38.34	18 Dokumen	310.499.000	25	28.93	Diskominfosan	130%
26	2.16.02.2.01.0006	Pelayanan Informasi Publik	Jumlah Dokumen Hasil Pelayanan Informasi Publik	72 Dokumen	893.488.750	12 Dokumen	114.255.590	12 Dokumen	108.520.000	3 Dokumen	18.380.000	6 Dokumen	45.383.099			6 Dokumen	45.383.099	50	41.82	18 Dokumen	159.638.689	25	17.87	Diskominfosan	120%
27	2.16.02.2.01.0007	Layanan Hubungan Media	Jumlah Layanan Hubungan Media	65 Dokumen	50.014.995.226	57 Dokumen	9.276.876.802	59 Dokumen	9.881.516.000	15 Dokumen	581.521.028	30 Dokumen	4.729.465.283			30 Dokumen	4.729.465.283	50.85	47.86	87 Dokumen	14.006.342.085	133.85	28	Diskominfosan	106%
28	2.16.02.2.01.0011	Penguatan Tata Kelola Komisi Informasi di Daerah	Jumlah Dokumen Hasil Penguatan Tata Kelola Komisi Informasi di Daerah	48 Dokumen	746.493.550	12 Dokumen	96.989.800	12 Dokumen	161.450.000	3 Dokumen	9.251.400	6 Dokumen	58.666.471			6 Dokumen	58.666.471	50	36.34	18 Dokumen	155.656.271	37.5	20.85	Diskominfosan	138%
29	2.16.02.2.01.0012	Penyelenggaraan Hubungan Masyarakat, Media dan Kemitraan Komunitas	Jumlah Dokumen Kemitraan dengan Masyarakat, Media dan Komunitas dalam Mendiseminasikan Informasi Program atau Kebijakan	72 Dokumen	1.187.105.300	12 Dokumen	252.653.254	12 Dokumen	157.260.000	3 Dokumen	17.968.223	6 Dokumen	49.290.000			6 Dokumen	49.290.000	50	31.34	18 Dokumen	301.943.254	25	25.44	Diskominfosan	160%
				Rata-rata Capaian Kinerja (Sub Kegiatan) (%)														50.12	40.57			42.34	22.08		
				Predikat Kinerja (Sub Kegiatan)														Rendah	Rendah			Rendah	Sangat Rendah		
				Rata-rata Capaian Kinerja (Kegiatan) (%)														100	47.05			133.4	23.94		
				Predikat Kinerja (Kegiatan)														Sangat Tinggi	Rendah			Sangat Tinggi	Sangat Rendah		
3	2.16.03	PROGRAM PENGELOLAAN APLIKASI INFORMATIKA	Persentase Satuan Kerja Perangkat Daerah (SKPD) dan Desa Blankspot yang Terhubung Layanan Internet Diskominfosan	100 Persen	40.079.229.365	66 Persen	383.220.000	83 Persen	11.514.515.352	20 Persen	1.873.839.200	27 Persen	3.139.264.950			27 Persen	3.139.264.950	32.53	27.26	93 Persen	3.522.484.950	93	8.79	Diskominfosan	119%
			Persentase Satuan Kerja Perangkat Daerah (SKPD) yang Terlayani Teknologi Informasi dan Komunikasi (TIK)	100 persen		53 persen		67 persen		20 persen		26 persen			26 persen		38.81	0	79 persen		79			Diskominfosan	

No	Kode	Program / Kegiatan / Sub Kegiatan	Indikator Kinerja Program (Outcome) / Kegiatan (Output) / Sub Kegiatan (Sub Output)	Target Renstra Perangkat Daerah Kabupaten Pada Tahun 2026 Akhir Periode Renstra Perangkat Daerah		Realisasi Capaian Kinerja Perangkat Daerah Kabupaten Sampai Dengan Tahun Lalu (2023)		Target Kinerja dan Anggaran Renja Perangkat Daerah KabupatenTahun Berjalan 2024 yangdievaluasi		Realisasi Kinerja Pada Triwulan				Realisasi Capaian Kinerja dan Anggaran Renja SKPD 2024yang dievaluasi		Tingkat Capaian Kinerja dan Realisasi Anggaran Renja Perangkat Daerah Tahun 2024 (%)		Realisasi Kinerja dan Anggaran Renstra Perangkat Daerah Kabupaten s/d Tahun 2024		Tingkat Capaian Kinerja dan Realisasi Anggaran Renstra PerangkatDaerah Kabupaten s/dTahun2024		Unit Perangkat Daerah Penanggung Jawab	Nilai Efisiensi		
										I		II												III	IV
1	2	3	4	5		6		7		8		9		10	11	12		13=12/7x100%		14=6+12		15=14/5x100%		16	17=K13/Rp13x100%
				K	Rp	K	Rp	K	Rp	K	Rp	K	Rp	K	Rp	K	Rp	K	Rp	K	Rp	K	Rp		
	2.16.03.2.01	Pengelolaan Nama Domain yang Telah Ditetapkan oleh Pemerintah Pusat dan Sub Domain di Lingkup Pemerintah Daerah Kabupaten/Kota	Persentase Satuan Kerja Perangkat Daerah (SKPD) yang Terhubung dengan Sistem Jaringan Intra Pemerintah Daerah	100 Persen	4.977.215.718	53 Persen	383.220.000	67 Persen	1.218.135.500	67 Persen	427.770.000	67 Persen	565.230.000			67 Persen	565.230.000	100	46.4	120 Persen	948.450.000	120	19.06	Diskominfo	216%
31	2.16.03.2.01.0003	Penyelenggaraan Sistem Jaringan Intra Pemerintah Daerah	Jumlah Sistem Jaringan Intra Pemerintah Daerah	30 Unit	4.977.215.718	16 Unit	383.220.000	20 Unit	1.218.135.500	5 Unit	427.770.000	11 Unit	565.230.000			11 Unit	565.230.000	55	46.4	27 Unit	948.450.000	90	19.06	Diskominfo	119%
				Rata-rata Capaian Kinerja (Sub Kegiatan) (%)												55	46.4			90	19.06				
				Predikat Kinerja (Sub Kegiatan)												Rendah	Rendah			Sangat Tinggi	Sangat Rendah				
32	2.16.03.2.02.0002	Sinkronisasi Pengelolaan Rencana Induk dan Anggaran Pemerintahan Berbasis Elektronik	Jumlah Dokumen Hasil Sinkronisasi Pengelolaan Rencana Induk dan Anggaran Pemerintahan Berbasis Elektronik	1	1.617.284.600	0	0	1	391.500.000	1	360.000.000	1	367.200.000			1	367.200.000	100	93.79	1	367.200.000	100	22.7		107%
33	2.16.03.2.02.0005	Koordinasi dan Sinkronisasi Sistem Keamanan Informasi	Jumlah Dokumen Hasil Koordinasi dan Sinkronisasi Sistem Keamanan Informasi	1 Dokumen	227.029.700	0 Dokumen	0	0 Dokumen	0	0 Dokumen	0	0 Dokumen	7.300.000			0 Dokumen	7.300.000								
34	2.16.03.2.02.0008	Penyelenggaraan Sistem Penghubung Layanan Pemerintah	Jumlah Layanan Publik yang Terhubung dengan Sistem Penghubung Layanan Pemerintah Daerah	1	33.167.749.347	0	0	1	9.904.879.852	1	1.086.069.200	1	2.199.534.950			1	2.199.534.950	100	22.21	1	2.199.534.950	100	6.63		450%
35	2.16.03.2.02.0009	Pengembangan dan Pengelolaan Ekosistem Kabupaten/Kota Cerdas dan Kota Cerdas	Jumlah Dokumen Program Inovasi yang Diimplementasikan Sesuai dengan Masterplan Smart City	1	89.950.000	0	0	0	0	0	0	0	0			0	0								
				Rata-rata Capaian Kinerja (Kegiatan) (%)												100	46.4			120	19.06				
				Predikat Kinerja (Kegiatan)												Sangat Tinggi	Rendah			Sangat Tinggi	Sangat Rendah				
4	2.20.02	PROGRAM PENYELENGGARAAN STATISTIK SEKTORAL	Persentase Data Sektoral yang Terakses	100 Persen	41.426.530.249	100 Persen	257.831.600	100 Persen	394.976.400	25 Persen	49.910.500	25 Persen	118.744.000			25 Persen	118.744.000	25	30.06	125 Persen	376.575.600	125	0.91	Diskominfo	83%
			Persentase Data Sektoral yang Valid	100 Persen		100 Persen		100 Persen		25 Persen		25 Persen			25 Persen		25	0	125 Persen		125		Diskominfo		
	2.20.02.2.01	Penyelenggaraan Statistik Sektoral di Lingkup Daerah Kabupaten/Kota	Persentase Data Sektoral yang Dipublikasi	100 Persen	41.426.530.249	100 Persen	257.831.600	100 Persen	394.976.400	100 Persen	49.910.500	100 Persen	118.744.000			100 Persen	118.744.000	100	30.06	200 Persen	376.575.600	200	0.91	Diskominfo	333%
			Jumlah Panduan Penggunaan Data Sektoral	3 Dokumen		0 Dokumen		3 Dokumen		0 Dokumen		0 Dokumen			0 Dokumen		0	0					Diskominfo		
			Jumlah Rancangan Metadata	10 Rancangan		0 Rancangan		10 Rancangan		0 Rancangan		0 Rancangan			0 Rancangan		0	0					Diskominfo		
			Jumlah data yang memenuhi standar Satu Data Indonesia (SDI)	1 Data		0 Data		1 Data		0 Data		0 Data			0 Data		0	0					Diskominfo		
36	2.20.02.2.01.0001	Koordinasi dan Sinkronisasi Pengumpulan, Pengolahan, Analisis dan Diseminasi Data Statistik Sektoral	Jumlah Dokumen Koordinasi dan Sinkronisasi Pengumpulan, Pengolahan, Analisis dan Diseminasi Data Statistik Sektoral	3 Dokumen	1.450.602.774	3 Dokumen	190.144.000	3 Dokumen	185.826.000	0 Dokumen	21.900.000	2 Dokumen	51.705.000			2 Dokumen	51.705.000	66.67	27.82	5 Dokumen	241.849.000	166.67	16.67	Diskominfo	240%
37	2.20.02.2.01.0003	Membangun Metadata Statistik Sektoral	Jumlah Metadata Statistik Sektoral yang Dihimpun	10 Dokumen	39.552.815.975	10 Dokumen	33.843.800	10 Dokumen	142.286.400	0 Dokumen	0	2 Dokumen	30.000.000			2 Dokumen	30.000.000	20	21.08	12 Dokumen	63.843.800	120	0.16	Diskominfo	95%
38	2.20.02.2.01.0006	Penyelenggaraan Otorisasi Statistik Sektoral di Daerah	Jumlah Data Statistik Sektoral yang Dihimpun	10 Dokumen	423.111.500	10 Dokumen	33.843.800	10 Dokumen	66.864.000	3 Dokumen	28.010.500	6 Dokumen	37.039.000			6 Dokumen	37.039.000	60	55.39	16 Dokumen	70.882.800	160	16.75	Diskominfo	108%
				Rata-rata Capaian Kinerja (Sub Kegiatan) (%)												48.89	34.76			148.89	11.19				
				Predikat Kinerja (Sub Kegiatan)												Rendah	Sangat Rendah			Sangat Tinggi	Sangat Rendah				
				Rata-rata Capaian Kinerja (Kegiatan) (%)												25	30.06			200	0.91				
				Predikat Kinerja (Kegiatan)												Sangat Rendah	Sangat Rendah			Sangat Tinggi	Sangat Rendah				
5	2.21.02	PROGRAM PENYELENGGARAAN PERSANDIAN UNTUK PENGAMANAN INFORMASI	Persentase Gangguan yang Terselesaikan	100 Nilai	503.298.560	100 Nilai	29.094.700	100 Nilai	194.218.000	75 Nilai	6.820.000	75 Nilai	95.934.000			75 Nilai	95.934.000	75	49.4	175 Nilai	125.028.700	175	24.84	Diskominfo	152%
			Persentase Keamanan Informasi Satuan Kerja Perangkat Daerah (SKPD) yang Aman	100 Persen		100 Persen		100 Persen		25 Persen		25 Persen			25 Persen		25	0	125 Persen		125				
	2.21.02.2.01	Penyelenggaraan Persandian untuk Pengamanan Informasi Pemerintah Daerah Kabupaten/Kota	Persentase Data yang Terpulihkan dan Terback-Up secara Berkala	100 Persen	503.298.560	100 Persen	29.094.700	100 Persen	194.218.000	100 Persen	6.820.000	100 Persen	95.934.000			100 Persen	95.934.000	100	49.4	200 Persen	125.028.700	200	24.84	Diskominfo	202%
			Persentase Perangkat Lunak yang Terjamin Keamanannya	100 Persen		100 Persen		100 Persen		100 Persen		100 Persen			100 Persen		100	0	200 Persen		200		Diskominfo		
39	2.21.02.2.01.0003	Pelaksanaan Keamanan Informasi Pemerintahan Daerah Kabupaten/Kota Berbasis Elektronik dan Non Elektronik	Jumlah Laporan Pelaksanaan Keamanan Informasi Pemerintahan Daerah Kabupaten/Kota Berbasis Elektronik dan Non Elektronik	72 Laporan	503.298.560	12 Laporan	29.094.700	12 Laporan	194.218.000	3 Laporan	6.820.000	6 Laporan	95.934.000			6 Laporan	95.934.000	50	49.4	18 Laporan	125.028.700	25	24.84	Diskominfo	101%
				Rata-rata Capaian Kinerja (Sub Kegiatan) (%)												50	49.4			25	24.84				
				Predikat Kinerja (Sub Kegiatan)												Rendah	Rendah			Sangat Rendah	Sangat Rendah				
				Rata-rata Capaian Kinerja (Kegiatan) (%)												100	49.4			200	24.84				
				Predikat Kinerja (Kegiatan)												Sangat Tinggi	Rendah			Sangat Tinggi	Sangat Rendah				
				Rata-rata Capaian Kinerja (Seluruh Program) (%)												57.93	39.69			134.24	16.56				
				Predikat Kinerja (Seluruh Program)												Tinggi	Rendah			Sangat Tinggi	Sangat Rendah				
				Rata-rata Capaian Kinerja (Seluruh Kegiatan) (%)												41.18	45.52			132.32	21.1				
				Predikat Kinerja (Seluruh Kegiatan)												Rendah	Rendah			Sangat Tinggi	Sangat Rendah				
				Rata-rata Capaian Kinerja (Seluruh Sub Kegiatan) (%)												54.14	48.98			55.82	23.79				

No	Kode	Program / Kegiatan / Sub Kegiatan	Indikator Kinerja Program (Outcome) / Kegiatan (Output) / Sub Kegiatan (Sub Output)	Target Renstra Perangkat Daerah Kabupaten Pada Tahun 2026 Akhir Periode Renstra Perangkat Daerah		Realisasi Capaian Kinerja Perangkat Daerah Kabupaten Sampai Dengan Tahun Lalu (2023)		Target Kinerja dan Anggaran Renja Perangkat Daerah KabupatenTahun Berjalan 2024 yangdievaluasi		Realisasi Kinerja Pada Triwulan				Realisasi Capaian Kinerja dan Anggaran Renja SKPD 2024yang dievaluasi	Tingkat Capaian Kinerja dan Realisasi Anggaran Renja Perangkat Daerah Tahun 2024 (%)		Realisasi Kinerja dan Anggaran Renstra Perangkat Daerah Kabupaten s/d Tahun 2024		Tingkat Capaian Kinerja dan Realisasi Anggaran Renstra PerangkatDaerah Kabupaten s/dTahun2024		Unit Perangkat Daerah Penanggung Jawab	Nilai Efisiensi
										I	II	III	IV									
1	2	3	4	5		6		7		8	9	10	11	12	13=12/7x100%	14=6+12		15=14/5x100%		16	17=K13/Rp13x100%	
				K	Rp	K	Rp	K	Rp	K	Rp	K	Rp	K	Rp	K	Rp	K	Rp	K	Rp	
				Predikat Kinerja (Seluruh Sub Kegiatan)										Rendah	Rendah			Rendah	Sangat Rendah			
				Jumlah Anggaran dari seluruh Program					33.421.610.978		4.138.098.686		13.137.777.961			13.137.777.961						

DINAS KOPERASI, USAHA KECIL DAN MENENGAH, DAN TENAGA KERJA
TRIWULAN II TAHUN 2024

No	Kode	Program / Kegiatan / Sub Kegiatan	Indikator Kinerja Program (Outcome) / Kegiatan (Output) / Sub Kegiatan (Sub Output)	Target Renstra Perangkat Daerah Kabupaten Pada Tahun 2026 Akhir Periode Renstra Perangkat Daerah		Realisasi Capaian Kinerja Perangkat Daerah Kabupaten Sampai Dengan Tahun Lalu (2023)		Target Kinerja dan Anggaran Renja Perangkat Daerah Kabupaten Tahun Berjalan 2024 yang dievaluasi		Realisasi Kinerja Pada Triwulan				Realisasi Capaian Kinerja dan Anggaran Renja SKPD 2024 yang dievaluasi		Tingkat Capaian Kinerja dan Realisasi Anggaran Renja Perangkat Daerah Tahun 2024 (%)		Realisasi Kinerja dan Anggaran Renstra Perangkat Daerah Kabupaten s/d Tahun 2024		Tingkat Capaian Kinerja dan Realisasi Anggaran Renstra Perangkat Daerah Kabupaten s/d Tahun 2024		Unit Perangkat Daerah Penanggung Jawab	Nilai Efisiensi		
										I		II												III	IV
1	2	3	4	5		6		7		8		9		10	11	12		13=12/7x100%		14=6+12		15=14/5x100%		16	17=K13/Rp13x100%
				K	Rp	K	Rp	K	Rp	K	Rp	K	Rp	K	Rp	K	Rp	K	Rp	K	Rp				
1	2.07.01	PROGRAM PENUNJANG URUSAN PEMERINTAHAN DAERAH KABUPATEN/KOTA	Nilai Aluntabilitas Kinerja (Nilai SAKIP)	76 Nilai	47.432.577.615	0 Nilai	0	72 Nilai	8.029.293.690	0 Nilai	1.281.133.346	0 Nilai	4.258.664.697			0 Nilai	4.258.664.697	0	53.04		4.258.664.697	8.98			
	2.15.01.2.01	Perencanaan, Penganggaran, dan Evaluasi Kinerja Perangkat Daerah	Persentase penyusunan dokumen Perencanaan, Penganggaran, dan Evaluas Kinerja Perangkat Daerah	100 persen	36.373.000	0 persen	0	100 persen	36.373.000	0 persen	0	0 persen	10.650.000			0 persen	10.650.000	0	29.28		10.650.000	29.28			
1	2.15.01.2.01.01	Penyusunan Dokumen Perencanaan Perangkat Daerah	Jumlah dokumen perencanaan perangkat daerah	10 dokumen	15.610.000	0 dokumen	0	2 dokumen	15.610.000	0 dokumen	0	1 dokumen	9.150.000			1 dokumen	9.150.000	50	58.62	1 dokumen	9.150.000	10	58.62		85%
2	2.15.01.2.01.06	Koordinasi dan Penyusunan Laporan Capaian Kinerja dan Ikhtisar Realisasi Kinerja SKPD	Jumlah laporan capaian kinerja dan ikhtisar realisasi kinerja SKPD dan laporan hasil koordinasi penyusunan laporan capaian kinerja dan ikhtisar realisasi kinerja SKPD	25 laporan	20.763.000	0 laporan	0	2 laporan	20.763.000	0 laporan	0	1 laporan	1.500.000			1 laporan	1.500.000	50	7.22	1 laporan	1.500.000	4	7.22		693%
				Rata-rata Capaian Kinerja (Sub Kegiatan) (%)														50	32.92			7	32.92		
				Predikat Kinerja (Sub Kegiatan)														Rendah	Sangat Rendah			Sangat Rendah	Sangat Rendah		
	2.15.01.2.02	Administrasi Keuangan Perangkat Daerah	Persentase Layanan Administrasi Keuangan Perangkat Daerah yang baik	100 persen	35.907.778.133	0 persen	0	100 persen	6.214.055.040	25 persen	982.652.146	25 persen	3.476.742.506			25 persen	3.476.742.506	25	55.95	25 persen	3.476.742.506	25	9.68		45%
3	2.15.01.2.02.01	Penyediaan Gaji dan Tunjangan ASN	Jumlah orang yang menerima gaji dan tunjangan ASN	3178 orang bulan	34.169.023.900	0 orang bulan	0	45 orang bulan	5.836.707.900	102 orang bulan	927.752.146	204 orang bulan	3.357.858.006			204 orang bulan	3.357.858.006	453.33	57.53	204 orang bulan	3.357.858.006	6.42	9.83		788%
4	2.15.01.2.02.03	Pelaksanaan Penatausahaan dan Pengujian/Verifikasi Keuangan SKPD	Jumlah dokumen menatausahaandan pengujian/ verifikasi keuangan SKPD	84 dokumen	1.738.754.233	0 dokumen	0	1 dokumen	377.347.140	3 dokumen	54.900.000	6 dokumen	118.884.500			6 dokumen	118.884.500	600	31.51	6 dokumen	118.884.500	7.14	6.84		1904%
				Rata-rata Capaian Kinerja (Sub Kegiatan) (%)														526.67	44.52			6.78	8.34		
				Predikat Kinerja (Sub Kegiatan)														Sangat Tinggi	Rendah			Sangat Rendah	Sangat Rendah		
	2.15.01.2.05	Administrasi Kepegawaian Perangkat Daerah	Persemtasi layanan Administrasi Kepegawaian Perangkat Daerah yang baik	100 persen	518.960.000	0 persen	0	100 persen	73.960.000	25 persen	19.320.000	25 persen	26.520.000			25 persen	26.520.000	25	35.86	25 persen	26.520.000	25	5.11		70%
5	2.15.01.2.05.11	Bimbingan Teknis Implementasi Peraturan Perundang-Undangan	Jumlah orang yang mengikuti bimbingan teknik implementasi perundang-undangan	50 orang	518.960.000	0 orang	0	45 orang	73.960.000	0 orang	19.320.000	3 orang	26.520.000			3 orang	26.520.000	6.67	35.86	3 orang	26.520.000	6	5.11		19%
				Rata-rata Capaian Kinerja (Sub Kegiatan) (%)														6.67	35.86			6	5.11		
				Predikat Kinerja (Sub Kegiatan)														Sangat Rendah	Sangat Rendah			Sangat Rendah	Sangat Rendah		
	2.15.01.2.06	Administrasi Umum Perangkat Daerah	Persentasi Layanan Administrasi Umum Perangkat Daerah yang baik	100 persen	4.517.971.972	0 persen	0	100 persen	909.191.200	25 persen	136.397.150	25 persen	454.860.340			25 persen	454.860.340	25	50.03	25 persen	454.860.340	25	10.07		50%
6	2.15.01.2.06.01	Penyediaan Komponen Instalasi Listrik/Penerangan Bangunan Kantor	jumlah paket komponen instalasi listrik/ penerangan bangunan kantor yang disediakan	7 paket	161.456.866	0 paket	0	1 paket	17.668.600	0 paket	0	0 paket	9.269.200			0 paket	9.269.200	0	52.46		9.269.200	5.74			
7	2.15.01.2.06.02	Penyediaan Peralatan dan Perlengkapan Kantor	Jumlah paket peralatan dan perlengkapan kantor yang disediakan	35 paket	873.161.541	0 paket	0	1 paket	148.811.100	0 paket	0	1 paket	142.515.000			1 paket	142.515.000	100	95.77	1 paket	142.515.000	2.86	16.32		104%
8	2.15.01.2.06.04	Penyediaan Bahan Logistik Kantor	Jumlah paket bahan logistik kantor yang disediakan	3 paket	198.554.322	0 paket	0	1 paket	59.986.200	0 paket	11.604.100	0 paket	23.155.100			0 paket	23.155.100	0	38.6		23.155.100	11.66			
9	2.15.01.2.06.05	Penyediaan Barang Cetakan dan Penggandaan	Jumlah paket barang cetakan dan penggandaan yang disediakan	14 paket	271.209.556	0 paket	0	1 paket	56.707.600	0 paket	11.773.500	1 paket	20.730.500			1 paket	20.730.500	100	36.56	1 paket	20.730.500	7.14	7.64		274%
10	2.15.01.2.06.06	Penyediaan Bahan Bacaan dan Peraturan Perundang-undangan	Jumlah dokumen bahan bacaan dan peraturan peundang-undangan yang disediakan	21 dokumen	49.119.950	0 dokumen	0	1 dokumen	8.475.000	0 dokumen	0	0 dokumen	250.000			0 dokumen	250.000	0	2.95		250.000	0.51			
11	2.15.01.2.06.09	Penyelenggaraan Rapat Koordinasi dan Konsultasi SKPD	Jumlah laporan penyelenggaraan rapat koordinasi dan konsultasi SKPD	7 laporan	2.964.469.737	0 laporan	0	100 laporan	617.542.700	0 laporan	113.019.550	0 laporan	258.940.540			0 laporan	258.940.540	0	41.93		258.940.540	8.73			
				Rata-rata Capaian Kinerja (Sub Kegiatan) (%)														33.33	44.71			5	8.43		
				Predikat Kinerja (Sub Kegiatan)														Sangat Rendah	Rendah			Sangat Rendah	Sangat Rendah		
	2.15.01.2.07	Pengadaan Barang Milik Daerah Penunjang Urusan Pemerintah Daerah	Persentase pelaksanaan Pengadaan Barang Milik Daerah Penunjang Urusan Pemerintahan Daerah yang baik	100 persen	2.375.000.000	0 persen	0	0 persen	0	0 persen	0	0 persen	0			0 persen	0								
12	2.15.01.2.07.02	Pengadaan Kendaraan Dinas Operasional atau Lapangan	Jumlah Unit Kendaraan Dinas Operasional atau Lapangan yang Disediakan	18 unit	2.375.000.000	0 unit	0	0 unit	0	0 unit	0	0 unit	0			0 unit	0								
				Rata-rata Capaian Kinerja (Sub Kegiatan) (%)														0	0			0	0		
				Predikat Kinerja (Sub Kegiatan)														Sangat Rendah	Sangat Rendah			Sangat Rendah	Sangat Rendah		
	2.15.01.2.08	Penyediaan Jasa Penunjang Urusan Pemerintahan Daerah	Persentase pelaksanaan Penyediaan Jasa Penunjang Urusan Pemerintahan Daerah yang baik	100 persen	1.727.297.091	0 persen	0	100 persen	492.444.550	25 persen	115.955.180	25 persen	223.575.311			25 persen	223.575.311	25	45.4	25 persen	223.575.311	25	12.94		55%
13	2.15.01.2.08.02	Penyediaan Jasa Komunikasi, Sumber Daya Air dan Listrik	Jumlah laporan penyediaan jasa komunikasi, sumber daya air dan listrik yang disediakan	7 laporan	820.981.837	0 laporan	0	12 laporan	225.161.150	0 laporan	59.698.880	0 laporan	119.622.015			0 laporan	119.622.015	0	53.13		119.622.015	14.57			
14	2.15.01.2.08.04	Penyediaan Jasa Pelayanan Umum Kantor	Jumlah laporan penyediaan jasa pelayanan umum kantor yang disediakan	7 laporan	906.315.254	0 laporan	0	12 laporan	267.283.400	0 laporan	56.256.300	0 laporan	103.953.296			0 laporan	103.953.296	0	38.89		103.953.296	11.47			
				Rata-rata Capaian Kinerja (Sub Kegiatan) (%)														0	46.01			0	13.02		
				Predikat Kinerja (Sub Kegiatan)														Sangat Rendah	Rendah			Sangat Rendah	Sangat Rendah		

No	Kode	Program / Kegiatan / Sub Kegiatan	Indikator Kinerja Program (Outcome)/ Kegiatan (Output) / Sub Kegiatan(Sub Output)	Target Renstra Perangkat Daerah Kabupaten Pada Tahun 2026 Akhir Periode Renstra Perangkat Daerah		Realisasi Capaian Kinerja Perangkat Daerah Kabupaten Sampai Dengan Tahun Lalu (2023)		Target Kinerja dan Anggaran Renja Perangkat Daerah Kabupaten Tahun Berjalan 2024 yang dievaluasi		Realisasi Kinerja Pada Triwulan				Realisasi Capaian Kinerja dan Anggaran Renja SKPD 2024 yang dievaluasi		Tingkat Capaian Kinerja dan Realisasi Anggaran Renja Perangkat Daerah Tahun 2024 (%)		Realisasi Kinerja dan Anggaran Renstra Perangkat Daerah Kabupaten s/d Tahun 2024		Tingkat Capaian Kinerja dan Realisasi Anggaran Renstra Perangkat Daerah Kabupaten s/d Tahun 2024		Unit Perangkat Daerah Penanggung Jawab	Nilai Efisiensi		
										I		II												III	IV
1	2	3	4	5		6		7		8		9		10	11	12		13=12/7x100%		14=6+12		15=14/5x100%		16	17=K13/Rp13x100%
				K	Rp	K	Rp	K	Rp	K	Rp	K	Rp	K	Rp	K	Rp	K	Rp	K	Rp	K	Rp		
	2.15.01.2.09	Pemeliharaan Barang Milik Daerah Penunjang Urusan Pemerintahan Daerah	Persentase pelaksanaan Pemeliharaan Barang Milik Daerah Penunjang Urusan Pemerintahan Daerah yang baik	100 persen	2.349.197.419	0 persen	0	100 persen	303.269.900	25 persen	26.808.870	25 persen	66.316.540			25 persen	66.316.540	25	21.87	25 persen	66.316.540	25	2.82		114%
15	2.15.01.2.09.01	Penyediaan Jasa Pemeliharaan, Biaya Pemeliharaan, dan Pajak Kendaraan Perorangan Dinas atau Kendaraan Dinas Jabatan	Jumlah kendaraan perorangan dinas atau kendaraan dinas jabatan yang dipelihara dan dibayarkan pajaknya	55 unit	1.061.059.119	0 unit	0	30 unit	207.799.900	0 unit	8.208.870	0 unit	23.416.540			0 unit	23.416.540	0	11.27		23.416.540		2.21		
16	2.15.01.2.09.06	Pemeliharaan Peralatan dan Mesin Lainnya	Jumlah peralatan dan mesin lainnya yang dipelihara	100 unit	164.354.300	0 unit	0	92 unit	34.270.000	0 unit	0	0 unit	5.500.000			0 unit	5.500.000	0	16.05		5.500.000		3.35		
17	2.15.01.2.09.09	Pemeliharaan/Rehabilitasi Gedung Kantor dan Bangunan Lainnya	Jumlah gedung kantor atau bangunan lainnya yang dipelihara/ direhabilitasi	4 unit	559.240.000	0 unit	0	0 unit	0	0 unit	0	0 unit	0			0 unit	0								
18	2.15.01.2.09.10	Pemeliharaan/Rehabilitasi Sarana dan Prasarana Gedung Kantor atau Bangunan Lainnya	Jumlah Sarana dan Prasarana Gedung Kantor atau Bangunan Lainnya yang dipelihara/ direhabilitasi	6 unit	564.544.000	0 unit	0	1 unit	61.200.000	0 unit	18.600.000	0 unit	37.400.000			0 unit	37.400.000	0	61.11		37.400.000		6.62		
				Rata-rata Capaian Kinerja (Sub Kegiatan) (%)														0	29.48			0	4.06		
				Predikat Kinerja (Sub Kegiatan)														Sangat Rendah	Sangat Rendah			Sangat Rendah	Sangat Rendah		
				Rata-rata Capaian Kinerja (Kegiatan) (%)														20.83	39.73			25	11.65		
				Predikat Kinerja (Kegiatan)														Sangat Rendah	Rendah			Sangat Rendah	Sangat Rendah		
2	2.07.02	PROGRAM PERENCANAAN TENAGA KERJA	Rasio Kebutuhan Tenaga Kerja terhadap Persediaan Tenaga Kerja	25 persen	25.000.000	0 persen	0	25 persen	32.718.000	0 persen	0	0 persen	11.749.400			0 persen	11.749.400	0	35.91		11.749.400		47		
	2.07.02.2.01	Penyusunan Rencana Tenaga Kerja (RTK)	Persentase Kegiatan yang Mengacu RTK	25 persen	25.000.000	0 persen	0	25 persen	32.718.000	0 persen	0	0 persen	11.749.400			0 persen	11.749.400	0	35.91		11.749.400		47		
19	2.07.02.2.01.0001	Penyusunan Rencana Tenaga Kerja Makro	Jumlah Dokumen Rencana Tenaga Kerja Makro	3 dokumen	25.000.000	0 dokumen	0	0 dokumen	0	0 dokumen	0	0 dokumen	0			0 dokumen	0								
20	2.07.02.2.01.0003	Fasilitasi Penyusunan Rencana Tenaga Kerja Mikro	Jumlah Perusahaan yang Menyusun RTK Mikro	0	0	0	0	92	32.718.000	0	0	0	11.749.400			0	11.749.400	0	35.91		11.749.400				
				Rata-rata Capaian Kinerja (Sub Kegiatan) (%)														0	35.91			0	0		
				Predikat Kinerja (Sub Kegiatan)														Sangat Rendah	Sangat Rendah			Sangat Rendah	Sangat Rendah		
				Rata-rata Capaian Kinerja (Kegiatan) (%)														0	35.91			0	47		
				Predikat Kinerja (Kegiatan)														Sangat Rendah	Sangat Rendah			Sangat Rendah	Rendah		
3	2.07.03	PROGRAM PELATIHAN KERJA DAN PRODUKTIVITAS TENAGA KERJA	Persentase Tenaga Kerja Terampil sesuai Kebutuhan Dunia Kerja	60 persen	68.589.004.084	0 persen	0	60 persen	26.503.626.328	28.28 persen	12.768.187.765	28.28 persen	24.221.342.582			28.28 persen	24.221.342.582	47.13	91.39	28.28 persen	24.221.342.582	47.13	35.31		52%
	2.07.03.2.01	Pelaksanaan Pelatihan berdasarkan Unit Kompetensi	Jumlah Tenaga Kerja yang Kompeten sesuai kebutuhan dunia kerja	496 orang	64.143.854.084	0 orang	0	496 orang	23.818.976.128	32 orang	12.283.187.765	32 orang	22.059.542.996			32 orang	22.059.542.996	6.45	92.61	32 orang	22.059.542.996	6.45	34.39		7%
21	2.07.03.2.01.0001	Proses Pelaksanaan Pendidikan dan Pelatihan Keterampilan bagi Pencari Kerja berdasarkan Klaster Kompetensi	Jumlah Tenaga Kerja yang Mendapat Pelatihan Berbasis Kompetensi pada Tahun n	1000 orang	14.166.241.384	0 orang	0	250 orang	21.366.200.000	440 orang	12.144.000.000	644 orang	21.202.598.932			644 orang	21.202.598.932	257.6	99.23	644 orang	21.202.598.932	64.4	149.67		260%
22	2.07.03.2.01.0002	Koordinasi Lintas Lembaga dan Kerja Sama dengan Sektor Swasta untuk Penyediaan Instruktur serta Sarana dan Prasarana Lembaga Pelatihan Kerja	Jumlah Kesepakatan/Koordinasi dalam rangka Optimalisasi Kapasitas Instruktur dan Peningkatan Sarana Prasarana Pelatihan Vokasi dan Produktivitas pada Tahun n	10 Paket	19.575.306.350	0 Paket	0	4 Paket	827.780.000	0 Paket	68.600.000	1 Paket	134.600.000			1 Paket	134.600.000	25	16.26	1 Paket	134.600.000	10	0.69		154%
23	2.07.03.2.01.0003	Pengadaan Sarana Pelatihan Kerja Kabupaten/Kota	Jumlah Pengadaan dan Pemeliharaan Sarana Pelatihan Kerja	10 Paket	19.575.306.350	0 Paket	0	0 Paket	0	0 Paket	0	0 Paket	0			0 Paket	0								
24	2.07.03.2.01.0004	Proses Pelaksanaan Pendidikan dan Pelatihan Vokasi bagi Pencari Kerja berdasarkan Unit Kompetensi	Jumlah tenaga kerja yang mendapat pelatihan berbasis kompetensi pada tahun n	750 orang	10.827.000.000	0 orang	0	96 orang	1.624.996.128	32 orang	70.587.765	64 orang	722.344.064			64 orang	722.344.064	66.67	44.45	64 orang	722.344.064	8.53	6.67		150%
				Rata-rata Capaian Kinerja (Sub Kegiatan) (%)														116.42	53.31			27.64	52.34		
				Predikat Kinerja (Sub Kegiatan)														Sangat Tinggi	Rendah			Sangat Rendah	Rendah		
	2.07.03.2.02	Pembinaan Lembaga Pelatihan Kerja Swasta	Jumlah LPKS yang melaksanakan Pelatihan Sesuai Kebutuhan Dunia Kerja	10 LPKS	2.376.450.000	0 LPKS	0	10 LPKS	1.804.197.200	0 LPKS	485.000.000	0 LPKS	1.499.971.200			0 LPKS	1.499.971.200	0	83.14		1.499.971.200		63.12		
25	2.07.03.2.02.0001	Pembinaan Lembaga Pelatihan Kerja Swasta	Jumlah Lembaga Pelatihan Kerja Swasta yang Dibina	36 LPK	2.376.450.000	0 LPK	0	20 LPK	1.804.197.200	0 LPK	485.000.000	2 LPK	1.499.971.200			2 LPK	1.499.971.200	10	83.14	2 LPK	1.499.971.200	5.56	63.12		12%
				Rata-rata Capaian Kinerja (Sub Kegiatan) (%)														10	83.14			5.56	63.12		
				Predikat Kinerja (Sub Kegiatan)														Sangat Rendah	Sangat Tinggi			Sangat Rendah	Tinggi		
	2.07.03.2.04	Konsultansi Produktivitas pada Perusahaan Kecil	Persentase Peningkatan Produktivitas Perusahaan Kecil	25 persen	618.700.000	0 persen	0	25 persen	245.373.000	0 persen	0	0 persen	225.585.300			0 persen	225.585.300	0	91.94		225.585.300		36.46		
26	2.07.03.2.04.0001	Pelaksanaan Konsultasi Produktivitas kepada Perusahaan Kecil	Jumlah Perusahaan Kecil yang Mendapat Konsultansi Peningkatan Produktivitas	100 Persen	618.700.000	0 Persen	0	20 Persen	245.373.000	0 Persen	0	20 Persen	225.585.300			20 Persen	225.585.300	100	91.94	20 Persen	225.585.300	20	36.46		109%
				Rata-rata Capaian Kinerja (Sub Kegiatan) (%)														100	91.94			20	36.46		
				Predikat Kinerja (Sub Kegiatan)														Sangat Tinggi	Sangat Tinggi			Sangat Rendah	Sangat Rendah		
	2.07.03.2.05	Pengukuran Produktivitas Tingkat Daerah Kabupaten/Kota	Jumlah Tenaga Kerja yang Kompeten	1000 orang	1.450.000.000	0 orang	0	1000 orang	635.080.000	0 orang	0	0 orang	436.243.086			0 orang	436.243.086	0	68.69		436.243.086		30.09		
27	2.07.03.2.05.0001	Pengukuran Kompetensi dan Produktivitas Tenaga Kerja	Jumlah Dokumen Hasil Pengukuran Produktivitas dan Daya Saing Tenaga Kerja di Tingkat Daerah	3 Dokumen	1.450.000.000	0 Dokumen	0	1 Dokumen	635.080.000	0 Dokumen	0	1 Dokumen	436.243.086			1 Dokumen	436.243.086	100	68.69	1 Dokumen	436.243.086	33.33	30.09		146%
				Rata-rata Capaian Kinerja (Sub Kegiatan) (%)														100	68.69			33.33	30.09		
				Predikat Kinerja (Sub Kegiatan)														Sangat Tinggi	Tinggi			Sangat Rendah	Sangat Rendah		

No	Kode	Program / Kegiatan / Sub Kegiatan	Indikator Kinerja Program (Outcome)/ Kegiatan (Output) / Sub Kegiatan(Sub Output)	Target Renstra Perangkat Daerah Kabupaten Pada Tahun 2026 Akhir Periode Renstra Perangkat Daerah		Realisasi Capaian Kinerja Perangkat Daerah Kabupaten Sampai Dengan Tahun Lalu (2023)		Target Kinerja dan Anggaran Renja Perangkat Daerah Kabupaten Tahun Berjalan 2024 yang dievaluasi		Realisasi Kinerja Pada Triwulan				Realisasi Capaian Kinerja dan Anggaran Renja SKPD 2024 yang dievaluasi		Tingkat Capaian Kinerja dan Realisasi Anggaran Renja Perangkat Daerah Tahun 2024 (%)		Realisasi Kinerja dan Anggaran Renstra Perangkat Daerah Kabupaten s/d Tahun 2024		Tingkat Capaian Kinerja dan Realisasi Anggaran Renstra Perangkat Daerah Kabupaten s/d Tahun 2024		Unit Perangkat Daerah Penanggung Jawab	Nilai Efisiensi							
										I	II	III	IV																	
1	2	3	4	5		6	7	8		9		10	11	12		13=12/7x100%		14=6+12		15=14/5x100%		16	17=K13/Rp13x100%							
				K	Rp	K	Rp	K	Rp	K	Rp	K	Rp	K	Rp	K	Rp	K	Rp	K	Rp									
				Rata-rata Capaian Kinerja (Kegiatan) (%)																			1.61	84.1			6.45	41.02		
				Predikat Kinerja (Kegiatan)																			Sangat Rendah	Sangat Tinggi			Sangat Rendah	Rendah		
4	2.07.04	PROGRAM PENEMPATAN TENAGA KERJA	Persentase Kebutuhan Kerja yang Terpenuhi	60 persen	3.117.872.500	0 persen	0	60 persen	838.649.200	6.71 persen	48.067.700	6.71 persen	146.230.098				6.71 persen	146.230.098	11.18	17.44	6.71 persen	146.230.098	11.18	4.69		64%				
	2.07.04.2.01	Pelayanan antar Kerja di Daerah Kabupaten/Kota	Persentase Kerjasama antar Kerja	100 persen	1.677.872.500	0 persen	0	100 persen	510.324.000	0 persen	18.533.700	0 persen	75.651.600				0 persen	75.651.600	0	14.82		75.651.600		4.51						
28	2.07.04.2.01.0002	Pelayanan antar Kerja	Jumlah Tenaga Kerja yang Ditempatkan Melalui Layanan AKAD dan AKL	3750 orang	760.282.500	0 orang	0	200 orang	73.639.000	11 orang	12.136.400	43 orang	30.466.700				43 orang	30.466.700	21.5	41.37	43 orang	30.466.700	1.15	4.01		52%				
29	2.07.04.2.01.0003	Penyuluhan dan Bimbingan Jabatan bagi Pencari Kerja	Jumlah Pencari Kerja yang Mendapatkan Penyuluhan dan Bimbingan Jabatan	150 orang	320.000.000	0 orang	0	350 orang	134.049.000	0 orang	6.397.300	0 orang	13.233.700				0 orang	13.233.700	0	9.87		13.233.700		4.14						
30	2.07.04.2.01.0004	Penyelenggaraan Unit Layanan Disabilitas Ketenagakerjaan	Jumlah Tenaga Kerja Disabilitas yang Mendapatkan Fasilitas Layanan ULD	25 orang	298.195.000	0 orang	0	5 orang	50.692.000	0 orang	0	0 orang	10.865.500				0 orang	10.865.500	0	21.43		10.865.500		3.64						
31	2.07.04.2.01.0005	Perluasan Kesempatan Kerja	Jumlah Tenaga Kerja yang Diberdayakan Melalui program Perluasan Kesempatan Kerja	110 orang	299.395.000	0 orang	0	30 orang	251.944.000	0 orang	0	0 orang	21.085.700				0 orang	21.085.700	0	8.37		21.085.700		7.04						
				Rata-rata Capaian Kinerja (Sub Kegiatan) (%)																			5.38	20.26			1.15	4.71		
				Predikat Kinerja (Sub Kegiatan)																			Sangat Rendah	Sangat Rendah			Sangat Rendah	Sangat Rendah		
	2.07.04.2.02	Penerbitan Izin Lembaga Penempatan Tenaga Kerja Swasta (LPTKS) dalam 1 (Satu) Daerah Kabupaten/Kota	Persentase LPTKS yang Aktif	25 persen	240.000.000	0 persen	0	25 persen	14.155.000	0 persen	0	0 persen	590.000				0 persen	590.000	0	4.17		590.000		0.25						
32	2.07.04.2.02.0002	Pengawasan dan Pengendalian LPTKS	Jumlah LPTKS yang Dilakukan Pengawasan dan Pengendalian Sesuai dengan Aturan yang Berlaku	5 lembaga	240.000.000	0 lembaga	0	5 lembaga	14.155.000	0 lembaga	0	0 lembaga	590.000				0 lembaga	590.000	0	4.17		590.000		0.25						
				Rata-rata Capaian Kinerja (Sub Kegiatan) (%)																			0	4.17			0	0.25		
				Predikat Kinerja (Sub Kegiatan)																			Sangat Rendah	Sangat Rendah			Sangat Rendah	Sangat Rendah		
	2.07.04.2.03	Pengelolaan Informasi Pasar Kerja	Persentase Informasi Pasar Kerja yang Disebarluaskan	100 persen	1.080.000.000	0 persen	0	100 persen	314.170.200	25 persen	29.534.000	25 persen	69.988.498				25 persen	69.988.498	25	22.28	25 persen	69.988.498	25	6.48		112%				
33	2.07.04.2.03.0001	Pemeliharaan dan Operasional Aplikasi Informasi Pasar Kerja Online	Jumlah Data dan Informasi yang Dihasilkan Aplikasi Informasi Pasar Kerja Online	1 data	280.000.000	0 data	0	1 data	234.259.000	0 data	26.580.000	6 data	30.720.000				6 data	30.720.000	600	13.11	6 data	30.720.000	600	10.97		4577%				
34	2.07.04.2.03.0003	Job Fair/Bursa Kerja	Jumlah Pencari Kerja yang Mendapatkan Pekerjaan Melalui Job Fair /Bursa Kerja	100 orang	800.000.000	0 orang	0	20 orang	79.911.200	0 orang	2.954.000	10 orang	39.268.498				10 orang	39.268.498	50	49.14	10 orang	39.268.498	10	4.91		102%				
				Rata-rata Capaian Kinerja (Sub Kegiatan) (%)																			325	31.13			305	7.94		
				Predikat Kinerja (Sub Kegiatan)																			Sangat Tinggi	Sangat Rendah			Sangat Tinggi	Sangat Rendah		
	2.07.04.2.04	Pelindungan PMI (Pra dan Purna Penempatan) di Daerah Kabupaten/Kota	Persentase CPMI/PMI yang terlayani	100 persen	120.000.000	0 persen	0	0 persen	0	0 persen	0	0 persen	0				0 persen	0												
36	2.07.04.2.04.0002	Penyediaan Layanan Terpadu pada Calon Pekerja Migran	Jumlah CPMI yang Terlayani sesuai Prosedur dalam LTSA dan PMI Bermasalah yang Ditangani	12 orang	120.000.000	0 orang	0	0 orang	0	0 orang	0	0 orang	0				0 orang	0												
				Rata-rata Capaian Kinerja (Sub Kegiatan) (%)																			0	0			0	0		
				Predikat Kinerja (Sub Kegiatan)																			Sangat Rendah	Sangat Rendah			Sangat Rendah	Sangat Rendah		
				Rata-rata Capaian Kinerja (Kegiatan) (%)																			8.33	13.76			25	3.75		
				Predikat Kinerja (Kegiatan)																			Sangat Rendah	Sangat Rendah			Sangat Rendah	Sangat Rendah		
5	2.07.05	PROGRAM HUBUNGAN INDUSTRIAL	Persentase tenaga kerja yang terlindungi hak-haknya	90 persen	2.577.340.000	0 persen	0	90 persen	6.818.754.900	66.82 persen	2.066.556.800	66.82 persen	3.722.564.454				66.82 persen	3.722.564.454	74.24	54.59	66.82 persen	3.722.564.454	74.24	144.43		136%				
	2.07.05.2.01	Pengesahan Peraturan Perusahaan dan Pendaftaran Perjanjian Kerja Bersama untuk Perusahaan yang Hanya Beroperasi dalam 1 (Satu) Daerah Kabupaten/Kota	Persentase perusahaan yang menerapkan tata kelola kerja yang layak	100 persen	881.210.000	0 persen	0	100 persen	6.594.320.000	0 persen	2.066.556.800	0 persen	3.572.866.828				0 persen	3.572.866.828	0	54.18		3.572.866.828		405.45						
38	2.07.05.2.01.0001	Pengesahan Peraturan Perusahaan bagi Perusahaan	Jumlah Perusahaan yang Melaksanakan Pengesahan Peraturan Perusahaan yang Terkait dengan Hubungan Industrial dan Terdaftar di WLKP Online	40 perusahaan	232.050.000	0 perusahaan	0	10 perusahaan	10.000.000	0 perusahaan	0	0 perusahaan	3.325.000				0 perusahaan	3.325.000	0	33.25		3.325.000		1.43						
39	2.07.05.2.01.0003	Penyelenggaraan Pendataan dan Informasi Sarana Hubungan Industrial dan Jaminan Sosial Tenaga Kerja serta Pengupahan	Jumlah Data dan Informasi Sarana HI (PP/PKB, Struktur Skala Upah, dan LKS Bipartit) dan Pekerja yang Terdaftar sebagai Peserta Jamsostek serta Pengupahan	6 laporan	649.160.000	0 laporan	0	2 laporan	6.584.320.000	0 laporan	2.066.556.800	0 laporan	3.569.541.828				0 laporan	3.569.541.828	0	54.21		3.569.541.828		549.87						
				Rata-rata Capaian Kinerja (Sub Kegiatan) (%)																			0	43.73			0	275.65		
				Predikat Kinerja (Sub Kegiatan)																			Sangat Rendah	Rendah			Sangat Rendah	Sangat Tinggi		
	2.07.05.2.02	Pencegahan dan Penyelesaian Perselisihan Hubungan Industrial, Mogok Kerja dan Penutupan Perusahaan di Daerah Kabupaten/Kota	Persentase Perkara/Pengaduan HI yang difasilitasi Penyelesaiannya	100 persen	1.696.130.000	0 persen	0	100 persen	224.434.900	0 persen	0	0 persen	149.697.626				0 persen	149.697.626	0	66.7		149.697.626		8.83						
40	2.07.05.2.02.0001	Pencegahan Perselisihan Hubungan Industrial, Mogok Kerja, dan Penutupan Perusahaan yang Berakibat/Berdampak pada Kepentingan di 1 (Satu) Daerah Kabupaten/Kota	Jumlah Perselisihan yang Dicegah	100 Persen	1.241.850.000	0 Persen	0	5 Persen	148.139.900	0 Persen	0	0 Persen	101.330.326				0 Persen	101.330.326	0	68.4		101.330.326		8.16						

No	Kode	Program / Kegiatan / Sub Kegiatan	Indikator Kinerja Program (Outcome)/ Kegiatan (Output) / Sub Kegiatan(Sub Output)	Target Renstra Perangkat Daerah Kabupaten Pada Tahun 2026 Akhir Periode Renstra Perangkat Daerah		Realisasi Capaian Kinerja Perangkat Daerah Kabupaten Sampai Dengan Tahun Lalu (2023)	Target Kinerja dan Anggaran Renja Perangkat Daerah Kabupaten Tahun Berjalan 2024 yang dievaluasi		Realisasi Kinerja Pada Triwulan								Realisasi Capaian Kinerja dan Anggaran Renja SKPD 2024 yang dievaluasi		Tingkat Capaian Kinerja dan Realisasi Anggaran Renja Perangkat Daerah Tahun 2024 (%)		Realisasi Kinerja dan Anggaran Renstra Perangkat Daerah Kabupaten s/d Tahun 2024		Tingkat Capaian Kinerja dan Realisasi Anggaran Renstra Perangkat Daerah Kabupaten s/d Tahun 2024		Unit Perangkat Daerah Penanggung Jawab	Nilai Efisiensi
									I		II		III	IV												
1	2	3	4	5		6		7		8		9		10	11	12		13=12/7x100%		14=6+12		15=14/5x100%		16	17=K13/Rp13x100%	
				K	Rp	K	Rp	K	Rp	K	Rp	K	Rp	K	Rp	K	Rp	K	Rp	K	Rp	K	Rp			
41	2.07.05.2.02.0002	Penyelesaian Perselisihan Hubungan Industrial, Mogok Kerja, dan Penutupan Perusahaan yang Berakibat/Berdampak pada Kepentingan di 1 (satu) Daerah Kabupaten/Kota	Jumlah Perkara Perselisihan yang Terselesaikan	100 Persen	222.230.000	0 Persen	0	5 Persen	16.690.000	0 Persen	0	0 Persen	3.280.000					0 Persen	3.280.000	0	19.65		3.280.000		1.48	
42	2.07.05.2.02.0004	Pelaksanaan Operasional Lembaga Kerja Sama Tripartit Daerah Kabupaten/Kota	Jumlah LKS Tripartit yang Dibina	4 LKS	232.050.000	0 LKS	0	1 LKS	59.605.000	0 LKS	0	0 LKS	45.087.300					0 LKS	45.087.300	0	75.64		45.087.300		19.43	
				Rata-rata Capaian Kinerja (Sub Kegiatan) (%)														0	54.56			0	9.69			
				Predikat Kinerja (Sub Kegiatan)														Sangat Rendah	Rendah			Sangat Rendah	Sangat Rendah			
				Rata-rata Capaian Kinerja (Kegiatan) (%)														0	60.44			0	207.14			
				Predikat Kinerja (Kegiatan)														Sangat Rendah	Tinggi			Sangat Rendah	Sangat Tinggi			
6	2.17.03	PROGRAM PENGAWASAN DAN PEMERIKSAAN KOPERASI	Persentase Koperasi Aktif	30 persen	494.844.500	0 persen	0	30 persen	112.099.300	11.11 persen	6.730.000	11.11 persen	33.097.000				11.11 persen	33.097.000	37.03	29.52	11.11 persen	33.097.000	37.03	6.69	125%	
	2.17.03.2.01	Pemeriksaan dan Pengawasan Koperasi, Koperasi Simpan Pinjam/Unit Simpan Pinjam Koperasi yang Wilayah Keanggotaannya dalam Daerah Kabupaten/ Kota	Persentase Koperasi Taat Peraturan	30 persen	494.844.500	0 persen	0	30 persen	112.099.300	0 persen	6.730.000	0 persen	33.097.000				0 persen	33.097.000	0	29.52		33.097.000		6.69		
43	2.17.03.2.01.0004	Pelaksanaan Proses Pemeriksaan dan Pengawasan Koperasi yang Wilayah Keanggotaannya Daerah Kabupaten/Kota	Jumlah Koperasi yang telah dilakukan Pemeriksaan dan Pengawasan	26 unit usaha	494.844.500	0 unit usaha	0	24 unit usaha	112.099.300	0 unit usaha	6.730.000	0 unit usaha	33.097.000				0 unit usaha	33.097.000	0	29.52		33.097.000		6.69		
				Rata-rata Capaian Kinerja (Sub Kegiatan) (%)														0	29.52			0	6.69			
				Predikat Kinerja (Sub Kegiatan)														Sangat Rendah	Sangat Rendah			Sangat Rendah	Sangat Rendah			
				Rata-rata Capaian Kinerja (Kegiatan) (%)														0	29.52			0	6.69			
				Predikat Kinerja (Kegiatan)														Sangat Rendah	Sangat Rendah			Sangat Rendah	Sangat Rendah			
7	2.17.05	PROGRAM PENDIDIKAN DAN LATIHAN PERKOPERASIAN	Pesentase Koperasi dengan SDM yang kompeten	50 persen	469.321.400	0 persen	0	50 persen	46.330.000	0 persen	4.498.200	0 persen	4.498.200				0 persen	4.498.200	0	9.71		4.498.200		0.96		
	2.17.05.2.01	Pendidikan dan Lathian Perkoperasian Bagi Koperasi yang Wilayah Keanggotaan dalam Daerah Kabupaten/Kota	Persentase Koperasi yang memperoleh Pendidikan dan Pelatihan Perkoperasian	50 persen	469.321.400	0 persen	0	50 persen	46.330.000	0 persen	4.498.200	0 persen	4.498.200				0 persen	4.498.200	0	9.71		4.498.200		0.96		
44	2.17.05.2.01.0001	Peningkatan Pemahaman dan Pengetahuan Perkoperasian serta Kapasitas dan Kompetensi SDM Koperasi	Jumlah SDM yang memahami pengetahuan perkoperasian	352 orang	469.321.400	0 orang	0	40 orang	46.330.000	0 orang	4.498.200	14 orang	4.498.200				14 orang	4.498.200	35	9.71	14 orang	4.498.200	3.98	0.96	360%	
				Rata-rata Capaian Kinerja (Sub Kegiatan) (%)														35	9.71			3.98	0.96			
				Predikat Kinerja (Sub Kegiatan)														Sangat Rendah	Sangat Rendah			Sangat Rendah	Sangat Rendah			
				Rata-rata Capaian Kinerja (Kegiatan) (%)														0	9.71			0	0.96			
				Predikat Kinerja (Kegiatan)														Sangat Rendah	Sangat Rendah			Sangat Rendah	Sangat Rendah			
8	2.17.07	PROGRAM PEMBERDAYAAN USAHA MENENGAH, USAHA KECIL, DAN USAHA MIKRO (UMKM)	Persentase Usaha mikro yang memenuhi kualifikasi standar kompetensi usaha	4 persen	2.769.368.200	0 persen	0	4 persen	1.018.510.000	0 persen	33.298.450	0 persen	314.631.950				0 persen	314.631.950	0	30.89		314.631.950		11.36		
	2.17.07.2.01	Pemberdayaan Usaha Mikro yang Dilakukan Melalui Pendataan, Kemitraan, Kemudahan Perizinan, Penguatan Kelembagaan dan Koordinasi dengan Para Pemangku Kepentingan	Persentase usaha mikro yang terfasilitasi pemberdayaan	0.15 persen	2.769.368.200	0 persen	0	0.15 persen	1.018.510.000	0 persen	33.298.450	0 persen	314.631.950				0 persen	314.631.950	0	30.89		314.631.950		11.36		
45	2.17.07.2.01.0002	Pemberdayaan Melalui Kemitraan Usaha Mikro	Jumlah Unit Usaha yang Telah Melaksanakan Kemitraan Usaha Mikro	28 unit usaha	1.054.855.900	0 unit usaha	0	20 unit usaha	459.480.000	0 unit usaha	12.484.450	8 unit usaha	108.760.850				8 unit usaha	108.760.850	40	23.67	8 unit usaha	108.760.850	28.57	10.31	169%	
46	2.17.07.2.01.0004	Pemberdayaan Kelembagaan Potensi dan Pengembangan Usaha Mikro	Jumlah unit usaha yang telah menerima pembiinaan dan pendampingan terhadap usaha mikro	160 unit usaha	691.927.100	0 unit usaha	0	40 unit usaha	278.100.000	0 unit usaha	6.494.000	65 unit usaha	114.763.100				65 unit usaha	114.763.100	162.5	41.27	65 unit usaha	114.763.100	40.63	16.59	394%	
47	2.17.07.2.01.0014	Penyusunan Basis Data Usaha Mikro	Jumlah Unit Usaha Mikro Terdata	12017 unit usaha	1.022.585.200	0 unit usaha	0	11717 unit usaha	280.930.000	0 unit usaha	14.320.000	2514 unit usaha	91.108.000				2514 unit usaha	91.108.000	21.46	32.43	2514 unit usaha	91.108.000	20.92	8.91	66%	
				Rata-rata Capaian Kinerja (Sub Kegiatan) (%)														74.65	32.46			30.04	11.94			
				Predikat Kinerja (Sub Kegiatan)														Sangat Tinggi	Sangat Rendah			Sangat Rendah	Sangat Rendah			
				Rata-rata Capaian Kinerja (Kegiatan) (%)														0	30.89			0	11.36			
				Predikat Kinerja (Kegiatan)														Sangat Rendah	Sangat Rendah			Sangat Rendah	Sangat Rendah			
9	2.17.08	PROGRAM PENGEMBANGAN UMKM	Persentase usaha mikro yang skala usahanya bertambah	0.56 persen	2.456.093.300	0 persen	0	0.56 persen	1.745.930.000	0 persen	17.250.000	0 persen	794.168.500				0 persen	794.168.500	0	45.49		794.168.500		32.33		
	2.17.08.2.01	Pengembangan Usaha Mikro dengan Orientasi Peningkatan Skala Usaha Menjadi Usaha Kecil	Persentase usaha mikro yang skala usahanya meningkat	0.83 persen	2.456.093.300	0 persen	0	0.83 persen	1.745.930.000	0 persen	17.250.000	0 persen	794.168.500				0 persen	794.168.500	0	45.49		794.168.500		32.33		
48	2.17.08.2.01.0006	Produksi dan Pengolahan, Pemasaran, Sumber Daya Manusia, serta Desain dan Teknologi	Jumlah unit usaha mikro yang Terfasilitasi dalam pengembangan produksi dan pengolahan, pemasaran, Sumber Daya Manusia, serta Desain dan Teknologi	531 unit usaha	2.456.093.300	0 unit usaha	0	321 unit usaha	1.745.930.000	0 unit usaha	17.250.000	106 unit usaha	794.168.500				106 unit usaha	794.168.500	33.02	45.49	106 unit usaha	794.168.500	19.96	32.33	73%	
				Rata-rata Capaian Kinerja (Sub Kegiatan) (%)														33.02	45.49			19.96	32.33			
				Predikat Kinerja (Sub Kegiatan)														Sangat Rendah	Rendah			Sangat Rendah	Sangat Rendah			
				Rata-rata Capaian Kinerja (Kegiatan) (%)														0	45.49			0	32.33			
				Predikat Kinerja (Kegiatan)														Sangat Rendah	Rendah			Sangat Rendah	Sangat Rendah			

No	Kode	Program / Kegiatan / Sub Kegiatan	Indikator Kinerja Program (Outcome)/ Kegiatan (Output) / Sub Kegiatan(Sub Output)	Target Renstra Perangkat Daerah Kabupaten Pada Tahun 2026 Akhir Periode Renstra Perangkat Daerah		Realisasi Capaian Kinerja Perangkat Daerah Kabupaten Sampai Dengan Tahun Lalu (2023)		Target Kinerja dan Anggaran Renja Perangkat Daerah Kabupaten Tahun Berjalan 2024 yang dievaluasi		Realisasi Kinerja Pada Triwulan						Realisasi Capaian Kinerja dan Anggaran Renja SKPD 2024 yang dievaluasi		Tingkat Capaian Kinerja dan Realisasi Anggaran Renja Perangkat Daerah Tahun 2024 (%)		Realisasi Kinerja dan Anggaran Renstra Perangkat Daerah Kabupaten s/d Tahun 2024		Tingkat Capaian Kinerja dan Realisasi Anggaran Renstra Perangkat Daerah Kabupaten s/d Tahun 2024		Unit Perangkat Daerah Penanggung Jawab	Nilai Efisiensi
										I		II		III	IV										
1	2	3	4	5		6		7		8		9		10	11	12		13=12/7x100%		14=6+12		15=14/5x100%		16	
				K	Rp	K	Rp	K	Rp	K	Rp	K	Rp	K	Rp	K	Rp	K	Rp	K	Rp	K	Rp		
10	3.32.03	PROGRAM PEMBANGUNAN KAWASAN TRANSMIGRASI	Pesentase warga transmigrasi yang terampil	16 persen	533.715.000	0 persen	0	16 persen	185.272.400	0 persen	16.841.400	0 persen	39.846.000			0 persen	39.846.000	0	21.51		39.846.000		7.47		
	3.32.03.2.01	Penataan Persebaran Penduduk yang Berasal dari 1 (Satu) Daerah Kabupaten/Kota	Jumlah warga transmigrasi yang terampil	20 orang	533.715.000	0 orang	0	20 orang	185.272.400	0 orang	16.841.400	0 orang	39.846.000			0 orang	39.846.000	0	21.51		39.846.000		7.47		
49	3.32.03.2.01.0001	Koordinasi dan Sinkronisasi Kerja Sama Pembangunan Transmigrasi yang Berasal dari 1 (Satu) Daerah Kabupaten/Kota	Jumlah Laporan Hasil Koordinasi dan Sinkronisasi Kerja Sama Pembangunan Transmigrasi yang Berasal dari 1 (Satu) Daerah Kabupaten/Kota	3 laporan	69.615.000	0 laporan	0	1 laporan	20.798.000	0 laporan	1.670.000	2 laporan	10.348.200			2 laporan	10.348.200	200	49.76	2 laporan	10.348.200	66.67	14.86		402%
50	3.32.03.2.01.0002	Penyiapan Lingkungan Hunian Fisik, Sosial, Ekonomi bagi Penduduk Setempat dan Transmigran	Jumlah Pelaporan Kelayakan Lingkungan dan Permukiman Transmigrasi (yang Memenuhi Kriteria Layak Huni, Layak Usaha dan Layak Berkembang)	3 dokumen	464.100.000	0 dokumen	0	1 dokumen	164.474.400	0 dokumen	15.171.400	0 dokumen	29.497.800			0 dokumen	29.497.800	0	17.93		29.497.800		6.36		
			Rata-rata Capaian Kinerja (Sub Kegiatan) (%)														100	33.85			66.67	10.61			
			Predikat Kinerja (Sub Kegiatan)														Sangat Tinggi	Sangat Rendah			Tinggi	Sangat Rendah			
			Rata-rata Capaian Kinerja (Kegiatan) (%)														0	21.51			0	7.47			
			Predikat Kinerja (Kegiatan)														Sangat Rendah	Sangat Rendah			Sangat Rendah	Sangat Rendah			
11	3.32.04	PROGRAM PENGEMBANGAN KAWASAN TRANSMIGRASI	Persentase lahan usaha yang dikelola oleh warga transmigrasi	19.5 persen	1.751.681.400	0 persen	0	19.5 persen	128.999.700	0 persen	2.920.000	0 persen	3.600.000			0 persen	3.600.000	0	2.79		3.600.000		0.21		
	3.32.04.2.01	Pengembangan Satuan Permukiman pada Tahap Kemandirian	Jumlah Kepala Keluarga Transmigran Yang dibina	20 kepala keluarga	1.751.681.400	0 kepala keluarga	0	20 kepala keluarga	128.999.700	0 kepala keluarga	2.920.000	0 kepala keluarga	3.600.000			0 kepala keluarga	3.600.000	0	2.79		3.600.000		0.21		
51	3.32.04.2.01.0001	Penguatan SDM dalam rangka Kemandirian Satuan Pemukiman	Jumlah Kepala Keluarga Transmigran yang Dibina	54 kepala keluarga	116.347.400	0 kepala keluarga	0	54 kepala keluarga	15.052.500	0 kepala keluarga	2.920.000	30 kepala keluarga	3.000.000			30 kepala keluarga	3.000.000	55.56	19.93	30 kepala keluarga	3.000.000	55.56	2.58		279%
52	3.32.04.2.01.0002	Penguatan Infrastruktur Sosial, Ekonomi dan Kelembagaan dalam rangka Kemandirian Satuan Pemukiman	Jumlah Satuan Permukiman yang Dikembangkan dalam rangka Penguatan Infrastruktur Sosial, Ekonomi dan Kelembagaan	1 satuan pemukiman	1.635.334.000	0 satuan pemukiman	0	1 satuan pemukiman	113.947.200	0 satuan pemukiman	0	0 satuan pemukiman	600.000			0 satuan pemukiman	600.000	0	0.53		600.000		0.04		
			Rata-rata Capaian Kinerja (Sub Kegiatan) (%)														27.78	10.23			55.56	1.31			
			Predikat Kinerja (Sub Kegiatan)														Sangat Rendah	Sangat Rendah			Rendah	Sangat Rendah			
			Rata-rata Capaian Kinerja (Kegiatan) (%)														0	2.79			0	0.21			
			Predikat Kinerja (Kegiatan)														Sangat Rendah	Sangat Rendah			Sangat Rendah	Sangat Rendah			
			Rata-rata Capaian Kinerja (Seluruh Program) (%)														15.42	35.66			42.4	27.22			
			Predikat Kinerja (Seluruh Program)														Sangat Rendah	Sangat Rendah			Rendah	Sangat Rendah			
			Rata-rata Capaian Kinerja (Seluruh Kegiatan) (%)														7.11	41.49			22.35	34.8			
			Predikat Kinerja (Seluruh Kegiatan)														Sangat Rendah	Rendah			Sangat Rendah	Sangat Rendah			
			Rata-rata Capaian Kinerja (Seluruh Sub Kegiatan) (%)														69.74	38.84			44.91	26.78			
			Predikat Kinerja (Seluruh Sub Kegiatan)														Sangat Tinggi	Rendah			Rendah	Sangat Rendah			
			Jumlah Anggaran dari seluruh Program						45.460.183.518		16.245.483.661		33.550.392.881			33.550.392.881									

DINAS PENANAMAN MODAL DAN PELAYANAN TERPADU SATU PINTU																											
TRIWULAN II TAHUN 2024																											
No	Kode	Program / Kegiatan / Sub Kegiatan	Indikator Kinerja Program (Outcome) / Kegiatan (Output) / Sub Kegiatan (Sub Output)	Target Renstra Perangkat Daerah Kabupaten Pada Tahun 2026 Akhir Periode Renstra Perangkat Daerah		Realisasi Capaian Kinerja Perangkat Daerah Kabupaten Sampai Dengan Tahun Lalu (2023)		Target Kinerja dan Anggaran Renja Perangkat Daerah Kabupaten Tahun Berjalan 2024 yang dievaluasi		Realisasi Kinerja Pada Triwulan						Realisasi Capaian Kinerja dan Anggaran Renja SKPD 2024 yang dievaluasi		Tingkat Capaian Kinerja dan Realisasi Anggaran Renja Perangkat Daerah Tahun 2024 (%)		Realisasi Kinerja dan Anggaran Renstra Perangkat Daerah Kabupaten s/d Tahun 2024		Tingkat Capaian Kinerja dan Realisasi Anggaran Renstra Perangkat Daerah Kabupaten s/d Tahun 2024		Unit Perangkat Daerah Penanggung Jawab	Nilai Efisiensi		
										I	II	III	IV														
1	2	3	4	5		6		7		8		9		10	11	12		13=12/7x100%		14=6+12		15=14/5x100%		16		17=K13/Rp13x100%	
				K	Rp	K	Rp	K	Rp	K	Rp	K	Rp	K	Rp	K	Rp	K	Rp	K	Rp	K	Rp				
1	2.18.01	PROGRAM PENUNJANG URUSAN PEMERINTAHAN DAERAH KABUPATEN/KOTA	Nilai Akuntabilitas Kinerja (Nilai SAKIP)	75 Nilai	58.642.470.824	70.6 Nilai	11.658.042.390	72 Nilai	9.712.785.542	0 Nilai	1.526.587.068	0 Nilai	3.902.710.099					0 Nilai	3.902.710.099	0	40.18		15.560.752.489		26.53		
	2.15.01.2.01	Perencanaan, Penganggaran, dan Evaluasi Kinerja Perangkat Daerah	Persentase Penyusunan Dokumen Perencanaan, Penganggaran, dan Evaluasi Kinerja Perangkat Daerah	100 %	420.447.895	100 %	89.057.242	100 %	250.925.000	25 %	29.933.092	50 %	100.909.241					50 %	100.909.241	50	40.21	50 %	189.966.483	50	45.18		124%
1	2.15.01.2.01.01	Penyusunan Dokumen Perencanaan Perangkat Daerah	Jumlah Dokumen Perencanaan Perangkat Daerah	10 Dokumen	75.717.500	2 Dokumen	22.390.409	2 Dokumen	58.740.000	0 Dokumen	0	1 Dokumen	24.141.980					1 Dokumen	24.141.980	50	41.1	3 Dokumen	46.532.389	30	61.46		122%
2	2.15.01.2.01.04	Koordinasi dan Penyusunan DPA SKPD	Jumlah Dokumen DPA-SKPD dan Laporan Hasil Koordinasi Penyusunan Dokumen DPA-SKPD	10 Dokumen	61.106.925	1 Dokumen	16.893.000	2 Dokumen	31.755.000	0 Dokumen	0	1 Dokumen	8.745.000					1 Dokumen	8.745.000	50	27.54	2 Dokumen	25.638.000	20	41.96		182%
3	2.15.01.2.01.06	Koordinasi dan Penyusunan Laporan Capaian Kinerja dan Ikhtisar Realisasi Kinerja SKPD	Jumlah Laporan Capaian Kinerja dan Ikhtisar Realisasi Kinerja SKPD dan Laporan Hasil Koordinasi Penyusunan Laporan Capaian Kinerja dan Ikhtisar Realisasi Kinerja SKPD	12 Laporan	283.623.470	2 Laporan	49.773.833	4 Laporan	160.430.000	1 Laporan	29.933.092	2 Laporan	68.022.261					2 Laporan	68.022.261	50	42.4	4 Laporan	117.796.094	33.33	41.53		118%
				Rata-rata Capaian Kinerja (Sub Kegiatan) (%)													50	37.01				27.78	48.32				
				Predikat Kinerja (Sub Kegiatan)													Rendah	Sangat Rendah				Sangat Rendah	Rendah				
	2.15.01.2.02	Administrasi Keuangan Perangkat Daerah	Persentase Layanan Administrasi Keuangan Perangkat Daerah Yang Baik	100 %	48.130.684.109	100 %	8.517.845.711	100 %	6.390.783.242	25 %	1.325.437.557	50 %	3.100.672.522					50 %	3.100.672.522	50	48.52	50 %	11.618.518.233	50	24.14		103%
4	2.15.01.2.02.01	Penyediaan Gaji dan Tunjangan ASN	Jumlah Orang Yang Menerima Gaji Dan Tunjangan ASN	50 Orang/Bulan	46.173.496.862	42 Orang/Bulan	7.066.075.394	50 Orang/Bulan	4.729.116.682	16 Orang/Bulan	1.171.812.037	16 Orang/Bulan	2.770.257.174					16 Orang/Bulan	2.770.257.174	32	58.58	16 Orang/Bulan	9.836.332.568	32	21.3		55%
5	2.15.01.2.02.03	Pelaksanaan Penatausahaan dan Pengujian/Verifikasi Keuangan SKPD	Jumlah Dokumen Penatausahaan dan Pengujian/Verifikasi Keuangan SKPD	60 Dokumen	1.879.440.547	12 Dokumen	1.376.084.317	12 Dokumen	1.576.117.560	3 Dokumen	144.435.520	6 Dokumen	315.328.948					6 Dokumen	315.328.948	50	20.01	6 Dokumen	1.691.413.265	10	90		250%
6	2.15.01.2.02.04	Koordinasi dan Pelaksanaan Akuntansi SKPD	Jumlah Dokumen Koordinasi dan Pelaksanaan Akuntansi SKPD	3 Dokumen	45.132.229	1 Dokumen	34.463.800	1 Dokumen	49.127.000	0 Dokumen	9.190.000	0 Dokumen	15.086.400					0 Dokumen	15.086.400	0	30.71	1 Dokumen	49.550.200	33.33	109.79		
7	2.15.01.2.02.08	Penyusunan Pelaporan dan Analisis Prognosis Realisasi Anggaran	Jumlah Dokumen Pelaporan dan Analisis Prognosis Realisasi Anggaran	6 Dokumen	32.614.471	1 Dokumen	41.222.200	2 Dokumen	36.422.000	0 Dokumen	0	0 Dokumen	0					0 Dokumen	0	0	0	1 Dokumen	41.222.200	16.67	126.39		
				Rata-rata Capaian Kinerja (Sub Kegiatan) (%)													20.5	27.33				23	86.87				
				Predikat Kinerja (Sub Kegiatan)													Sangat Rendah	Sangat Rendah				Sangat Rendah	Sangat Tinggi				
	2.15.01.2.05	Administrasi Kepegawaian Perangkat Daerah	Persentase Layanan Administrasi Kepegawaian Perangkat Daerah Yang Baik	100 %	1.292.534.702	100 %	327.373.600	100 %	455.262.000	25 %	0	50 %	104.495.810					50 %	104.495.810	50	22.95	50 %	431.869.410	50	33.41		218%
8	2.15.01.2.05.02	Pengadaan Pakaian Dinas beserta Atribut Kelengkapannya	Jumlah Paket Pakaian Dinas Beserta Atribut Kelengkapan	480 Paket	279.788.046	50 Paket	158.683.200	160 Paket	161.462.000	0 Paket	0	100 Paket	88.900.000					100 Paket	88.900.000	62.5	55.06	150 Paket	247.583.200	31.25	88.49		114%
9	2.15.01.2.05.11	Bimbingan Teknis Implementasi Peraturan Perundang-Undangan	Jumlah Orang yang Mengikuti Bimbingan Teknis Implementasi Peraturan Perundang-undangan	135 Orang	1.012.746.656	44 Orang	168.690.400	45 Orang	293.800.000	0 Orang	0	2 Orang	15.595.810					2 Orang	15.595.810	4.44	5.31	46 Orang	184.286.210	34.07	18.2		84%
				Rata-rata Capaian Kinerja (Sub Kegiatan) (%)													33.47	30.19				32.66	53.35				
				Predikat Kinerja (Sub Kegiatan)													Sangat Rendah	Sangat Rendah				Sangat Rendah	Rendah				
	2.15.01.2.06	Administrasi Umum Perangkat Daerah	Persentase Layanan Administrasi Umum Perangkat Daerah Yang Baik	100 %	1.823.746.932	100 %	725.149.723	100 %	749.680.400	25 %	82.079.330	50 %	217.233.912					50 %	217.233.912	50	28.98	50 %	942.383.635	50	51.67		173%
10	2.15.01.2.06.01	Penyediaan Komponen Instalasi Listrik/Penerangan Bangunan Kantor	Jumlah Paket Komponen Instalasi Listrik/Penerangan Bangunan Kantor yang Disediakan	36 Paket	133.673.497	1 Paket	45.639.100	12 Paket	43.940.000	0 Paket	0	4 Paket	12.559.500					4 Paket	12.559.500	33.33	28.58	5 Paket	58.198.600	13.89	43.54		117%
11	2.15.01.2.06.05	Penyediaan Barang Cetakan dan Penggandaan	Jumlah Paket Barang Cetakan dan Penggandaan yang Disediakan	36 Paket	242.175.477	1 Paket	74.244.700	12 Paket	73.402.000	0 Paket	0	4 Paket	22.252.800					4 Paket	22.252.800	33.33	30.32	5 Paket	96.497.500	13.89	39.85		110%
12	2.15.01.2.06.06	Penyediaan Bahan Bacaan dan Peraturan Perundang-undangan	Jumlah Dokumen Bahan Bacaan dan Peraturan Perundang-undangan yang Disediakan	36 Dokumen	26.110.400	1 Dokumen	19.866.300	12 Dokumen	10.118.400	0 Dokumen	0	5 Dokumen	2.950.000					5 Dokumen	2.950.000	41.67	29.15	6 Dokumen	22.816.300	16.67	87.38		143%
13	2.15.01.2.06.09	Penyelenggaraan Rapat Koordinasi dan Konsultasi SKPD	Jumlah Laporan Penyelenggaraan Rapat Koordinasi dan Konsultasi SKPD	600 Laporan	1.421.787.558	75 Laporan	585.399.623	260 Laporan	622.220.000	40 Laporan	82.079.330	75 Laporan	179.471.612					75 Laporan	179.471.612	28.85	28.84	150 Laporan	764.871.235	25	53.8		100%
				Rata-rata Capaian Kinerja (Sub Kegiatan) (%)													34.3	29.22				17.36	56.14				
				Predikat Kinerja (Sub Kegiatan)													Sangat Rendah	Sangat Rendah				Sangat Rendah	Sedang				
	2.15.01.2.08	Penyediaan Jasa Penunjang Urusan Pemerintahan Daerah	Persentase Penyediaan Jasa Penunjang Urusan Perangkat Daerah Yang baik	100 %	4.339.973.704	100 %	880.570.973	100 %	928.822.700	25 %	52.950.309	50 %	257.663.350					50 %	257.663.350	50	27.74	50 %	1.138.234.323	50	26.23		180%
14	2.15.01.2.08.02	Penyediaan Jasa Komunikasi, Sumber Daya Air dan Listrik	Jumlah Laporan Penyediaan Jasa Komunikasi, Sumber Daya Air dan Listrik yang Disediakan	36 Laporan	2.377.165.455	12 Laporan	373.903.873	12 Laporan	371.481.000	3 Laporan	40.650.309	6 Laporan	90.204.650					6 Laporan	90.204.650	50	24.28	18 Laporan	464.108.523	50	19.52		206%
15	2.15.01.2.08.04	Penyediaan Jasa Pelayanan Umum Kantor	Jumlah Laporan Penyediaan Jaasa Pelayanan Umum Kantor yang Disediakan	36 Laporan	1.962.808.249	12 Laporan	506.667.100	12 Laporan	557.341.700	3 Laporan	12.300.000	6 Laporan	167.458.700					6 Laporan	167.458.700	50	30.05	18 Laporan	674.125.800	50	34.34		166%
				Rata-rata Capaian Kinerja (Sub Kegiatan) (%)													50	27.17				50	26.93				
				Predikat Kinerja (Sub Kegiatan)													Rendah	Sangat Rendah				Rendah	Sangat Rendah				
	2.15.01.2.09	Pemeliharaan Barang Milik Daerah Penunjang Urusan Pemerintahan Daerah	Persentase Pemeliharaan Barang Milik Daerah Penunjang Urusan Perangkat Daerah Yang Baik	100 %	2.635.083.482	100 %	1.118.045.141	100 %	937.312.200	25 %	36.186.780	50 %	121.735.264					50 %	121.735.264	50	12.99	50 %	1.239.780.405	50	47.05		385%
16	2.15.01.2.09.02	Penyediaan Jasa Pemeliharaan, Biaya Pemeliharaan, Pajak dan Perizinan Kendaraan Dinas Operasional atau Lapangan	Jumlah Kendaraan Dinas Operasional atau Lapanganyang Dipelihara dan Dibayarkan Pajak dan Perizinannya	35 Unit	2.055.726.088	33 Unit	375.717.363	32 Unit	531.144.000	8 Unit	19.386.780	12 Unit	83.285.264					12 Unit	83.285.264	37.5	15.68	12 Unit	459.002.627	34.29	22.33		239%

No	Kode	Program / Kegiatan / Sub Kegiatan	Indikator Kinerja Program (Outcome) / Kegiatan (Output) / Sub Kegiatan (Sub Output)	Target Renstra Perangkat Daerah Kabupaten Pada Tahun 2026 Akhir Periode Renstra Perangkat Daerah		Realisasi Capaian Kinerja Perangkat Daerah Kabupaten Sampai Dengan Tahun Lalu (2023)		Target Kinerja dan Anggaran Renja Perangkat Daerah Kabupaten Tahun Berjalan 2024 yang dievaluasi		Realisasi Kinerja Pada Triwulan						Realisasi Capaian Kinerja dan Anggaran Renja SKPD 2024 yang dievaluasi		Tingkat Capaian Kinerja dan Realisasi Anggaran Renja Perangkat Daerah Tahun 2024 (%)		Realisasi Kinerja dan Anggaran Renstra Perangkat Daerah Kabupaten s/d Tahun 2024		Tingkat Capaian Kinerja dan Realisasi Anggaran Renstra Perangkat Daerah Kabupaten s/d Tahun 2024		Unit Perangkat Daerah Penanggung Jawab	Nilai Efisiensi
										I		II		III	IV										
1	2	3	4	5		6		7		8		9		10	11	12		13=12/7x100%		14=6+12		15=14/5x100%		16	17=K13/Rp13x100%
				K	Rp	K	Rp	K	Rp	K	Rp	K	Rp	K	Rp	K	Rp	K	Rp	K	Rp	K	Rp		
17	2.15.01.2.09.09	Pemeliharaan/Rehabilitasi Gedung Kantor dan Bangunan Lainnya	Jumlah Gedung Kantor dan Bnagunan Lainnya yang Dipelihara/Direhabilitasi	2 Unit	579.357.394	2 Unit	742.327.778	2 Unit	406.168.200	1 Unit	16.800.000	1 Unit	38.450.000			1 Unit	38.450.000	50	9.47	1 Unit	780.777.778	50	134.77		528%
				Rata-rata Capaian Kinerja (Sub Kegiatan) (%)														43.75	12.58			42.15	78.55		
				Predikat Kinerja (Sub Kegiatan)														Rendah	Sangat Rendah			Rendah	Sangat Tinggi		
				Rata-rata Capaian Kinerja (Kegiatan) (%)														50	30.23			50	37.95		
				Predikat Kinerja (Kegiatan)														Rendah	Sangat Rendah			Rendah	Sangat Rendah		
2	2.18.02	PROGRAM PENGEMBANGAN IKLIM PENANAMAN MODAL	Jumlah Sektor Potensi Investasi Baru	5 Potensi	1.185.690.307	1 Potensi	118.033.200	1 Potensi	237.322.000	0 Potensi	5.680.000	1 Potensi	22.169.339			1 Potensi	22.169.339	100	9.34	1 Potensi	140.202.539	20	11.82		1071%
	2.18.02.2.01	Penetapan Pemberian Fasilitas/Insentif Dibidang Penanaman Modal yang Menjadi Kewenangan Daerah Kabupaten/Kota	Persentase Investor yang mendapatkan insentif /kemudahan berusaha (berinvestasi)	100 %	512.424.831	0 %	0	100 %	86.466.000	0 %	5.040.000	25 %	13.144.739			25 %	13.144.739	25	15.2	25 %	13.144.739	25	2.57		164%
18	2.18.02.2.01.0001	Penetapan Kebijakan Daerah Mengenai Pemberian Fasilitas/Insentif dan Kemudahan Penanaman Modal	Jumlah Peraturan Daerah/Provinsi dalam Pemberian Fasilitas/Insentif dan Kemudahan Penanaman Modal	6 Dokumen	280.374.831	0 Dokumen	0	1 Dokumen	36.766.000	0 Dokumen	320.000	0 Dokumen	7.804.739			0 Dokumen	7.804.739	0	21.23		7.804.739		2.78		
19	2.18.02.2.01.0003	Fasilitasi Kemitraan yang dilakukan oleh Pemerintah Kabupaten/Kota	Jumlah Kesepakatan Kemitraan antara Usaha Besar (PMA/PMDN) dengan UMKM di daerah	6 Dokumen	232.050.000	0 Dokumen	0	2 Dokumen	49.700.000	0 Dokumen	4.720.000	1 Dokumen	5.340.000			1 Dokumen	5.340.000	50	10.74	1 Dokumen	5.340.000	16.67	2.3		466%
				Rata-rata Capaian Kinerja (Sub Kegiatan) (%)														25	15.99			16.67	2.54		
				Predikat Kinerja (Sub Kegiatan)														Sangat Rendah	Sangat Rendah			Sangat Rendah	Sangat Rendah		
				Rata-rata Capaian Kinerja (Kegiatan) (%)														12.5	10.59			25	10.72		
				Predikat Kinerja (Kegiatan)														Sangat Rendah	Sangat Rendah			Sangat Rendah	Sangat Rendah		
	2.18.02.2.02	Pembuatan Peta Potensi Investasi Kabupaten/Kota	Jumlah Potensi dan Peluang Usaha Kabupaten/Kota	5 Dokumen	673.265.476	1 Dokumen	118.033.200	1 Dokumen	150.856.000	0 Dokumen	640.000	0 Dokumen	9.024.600			0 Dokumen	9.024.600	0	5.98		127.057.800		18.87		
20	2.18.02.2.02.0001	Penyusunan Rencana Umum Penanaman Modal Daerah Kabupaten/Kota	Jumlah Peraturan Daerah (Perda) Rencana Umum Penanaman Modal Daerah Kabupaten/Kota	2 Perda	294.863.750	0 Perda	0	1 Perda	129.906.000	0 Perda	0	0 Perda	4.016.400			0 Perda	4.016.400	0	3.09		4.016.400		1.36		
21	2.18.02.2.02.0004	Penyusunan Peta Potensi Investasi Kabupaten/Kota	Jumlah Dokumen Peta Potensi Investasi Kabupaten/Kota	6 Dokumen	378.401.726	1 Dokumen	118.033.200	1 Dokumen	20.950.000	0 Dokumen	640.000	0 Dokumen	5.008.200			0 Dokumen	5.008.200	0	23.91		123.041.400		32.52		
				Rata-rata Capaian Kinerja (Sub Kegiatan) (%)														0	13.5			0	16.94		
				Predikat Kinerja (Sub Kegiatan)														Sangat Rendah	Sangat Rendah			Sangat Rendah	Sangat Rendah		
				Rata-rata Capaian Kinerja (Kegiatan) (%)														12.5	10.59			25	10.72		
				Predikat Kinerja (Kegiatan)														Sangat Rendah	Sangat Rendah			Sangat Rendah	Sangat Rendah		
3	2.18.03	PROGRAM PROMOSI PENANAMAN MODAL	Nilai Persetujuan Investasi / Rencana Investasi	700 Milyar	728.200.000	447 Milyar	3.437.896.150	400 Milyar	492.902.900	19 Milyar	1.480.000	42.4 Milyar	56.277.776			42.4 Milyar	56.277.776	10.6	11.42	489.4 Milyar	3.494.173.926	69.91	479.84		93%
	2.18.03.2.01	Penyelenggaraan Promosi Penanaman Modal yang Menjadi Kewenangan Daerah Kabupaten/Kota	Jumlah Proyek Investasi yang Siap Ditawarkan	3 Proyek	728.200.000	2 Proyek	3.437.896.150	1 Proyek	492.902.900	0 Proyek	1.480.000	1 Proyek	56.277.776			1 Proyek	56.277.776	100	11.42	3 Proyek	3.494.173.926	100	479.84		876%
22	2.18.03.2.01.0002	Pelaksanaan Kegiatan Promosi Penanaman Modal Daerah Kabupaten/Kota	Jumlah Dokumen Hasil Kegiatan Promosi Penanaman Modal Kabupaten/Kota	4 Dokumen	397.200.000	2 Dokumen	3.314.063.970	1 Dokumen	193.434.500	0 Dokumen	600.000	0 Dokumen	32.700.000			0 Dokumen	32.700.000	0	16.9		3.346.763.970		842.59		
23	2.18.03.2.01.0003	Penyusunan Strategi Promosi Penanaman Modal Kewenangan Kabupaten/Kota	Jumlah Peraturan Daerah yang Mengatur Promosi Penanaman Modal Kewenangan Kabupaten/Kota	2 Perda	331.000.000	1 Perda	123.832.180	2 Perda	299.468.400	0 Perda	880.000	1 Perda	23.577.776			1 Perda	23.577.776	50	7.87	2 Perda	147.409.956	100	44.53		635%
				Rata-rata Capaian Kinerja (Sub Kegiatan) (%)														25	12.39			100	443.56		
				Predikat Kinerja (Sub Kegiatan)														Sangat Rendah	Sangat Rendah			Sangat Tinggi	Sangat Tinggi		
				Rata-rata Capaian Kinerja (Kegiatan) (%)														100	11.42			100	479.84		
				Predikat Kinerja (Kegiatan)														Sangat Tinggi	Sangat Rendah			Sangat Tinggi	Sangat Tinggi		
4	2.18.04	PROGRAM PELAYANAN PENANAMAN MODAL	Nilai Survey Indeks Kepuasan Masyarakat	89.5	1.435.341.464	92.25	551.140.099	88.5	413.362.000	0	36.795.930	90.25	133.671.468			90.25	133.671.468	101.98	32.34	90.25	684.811.567	100.84	47.71		315%
	2.18.04.2.01	Pelayanan Perizinan dan Non Perizinan Secara Terpadu Satu Pintu dibidang Penanaman Modal yang Menjadi Kewenangan Daerah Kabupaten/ Kota	Persentase Pelayanan Perizinan dan Non Perizinan sesuai SOP	100 %	1.435.341.464	100 %	551.140.099	100 %	413.362.000	100 %	36.795.930	100 %	133.671.468			100 %	133.671.468	100	32.34	100 %	684.811.567	100	47.71		309%
24	2.18.04.2.01.0006	Penyediaan Pelayanan Perizinan Berusaha melalui Sistem Perizinan Berusaha Berbasis Risiko Terintegrasi secara Elektronik	Jumlah Pelaku Usaha yang Mendapatkan Pelayanan Terpadu Perizinan dan Non Perizinan Berbasis Sistem Pelayanan Perizinan Berusaha Terintegrasi Secara Elektronik	3000 Pelaku Usaha	612.000.000	572 Pelaku Usaha	198.768.709	700 Pelaku Usaha	102.670.000	416 Pelaku Usaha	15.539.600	1240 Pelaku Usaha	40.340.430			1240 Pelaku Usaha	40.340.430	177.14	39.29	1240 Pelaku Usaha	239.109.139	41.33	39.07		451%
25	2.18.04.2.01.0007	Penyediaan dan pengelolaan Layanan konsultasi perizinan berusaha berbasis risiko	Jumlah Pelaku Usaha Yang Memperoleh Layanan Konsultasi Perizinan Berusaha Melalui Sistem Perizinan Berusaha Berbasis Resiko Terintegrasi Secara Elektronik	500 Pelaku Usaha	632.591.365	78 Pelaku Usaha	333.114.990	50 Pelaku Usaha	232.292.000	91 Pelaku Usaha	21.256.330	153 Pelaku Usaha	62.683.240			153 Pelaku Usaha	62.683.240	306	26.98	231 Pelaku Usaha	395.798.230	46.2	62.57		1134%
26	2.18.04.2.01.0008	Pemantauan, analisis, evaluasi, dan pelaporan di bidang perizinan berusaha berbasis risiko	Jumlah Kegiatan Usaha dari Pelaku Usaha yang Mendapat Pemantauan Pemenuhan Komitmen Perizinan Berusaha dan Non Perizinan Penanaman Modal	4000 Pelaku Usaha	190.750.099	572 Pelaku Usaha	19.256.400	700 Pelaku Usaha	78.400.000	416 Pelaku Usaha	0	1240 Pelaku Usaha	30.647.798			1240 Pelaku Usaha	30.647.798	177.14	39.09	1240 Pelaku Usaha	49.904.198	31	26.16		453%
				Rata-rata Capaian Kinerja (Sub Kegiatan) (%)														220.09	35.12			39.51	42.6		
				Predikat Kinerja (Sub Kegiatan)														Sangat Tinggi	Sangat Rendah			Rendah	Rendah		
				Rata-rata Capaian Kinerja (Kegiatan) (%)														100	32.34			100	47.71		

No	Kode	Program / Kegiatan / Sub Kegiatan	Indikator Kinerja Program (Outcome) / Kegiatan (Output) / Sub Kegiatan (Sub Output)	Target Renstra Perangkat Daerah Kabupaten Pada Tahun 2026 Akhir Periode Renstra Perangkat Daerah		Realisasi Capaian Kinerja Perangkat Daerah Kabupaten Sampai Dengan Tahun Lalu (2023)		Target Kinerja dan Anggaran Renja Perangkat Daerah Kabupaten Tahun Berjalan 2024 yang dievaluasi		Realisasi Kinerja Pada Triwulan								Realisasi Capaian Kinerja dan Anggaran Renja SKPD 2024 yang dievaluasi		Tingkat Capaian Kinerja dan Realisasi Anggaran Renja Perangkat Daerah Tahun 2024 (%)		Realisasi Kinerja dan Anggaran Renstra Perangkat Daerah Kabupaten s/d Tahun 2024				Tingkat Capaian Kinerja dan Realisasi Anggaran Renstra Perangkat Daerah Kabupaten s/d Tahun 2024		Unit Perangkat Daerah Penanggung Jawab	Nilai Efisiensi		
										I		II		III	IV																
1	2	3	4	5		6		7		8		9		10	11	12		13=12/7x100%		14=6+12				15=14/5x100%		16	17=K13/Rp13x100%				
				K	Rp	K	Rp	K	Rp	K	Rp	K	Rp	K	Rp	K	Rp	K	Rp	K	Rp	K	Rp								
				Predikat Kinerja (Kegiatan)																				Sangat Tinggi	Sangat Rendah	K	Rp	K	Rp		
5	2.18.05	PROGRAM PENGENDALIAN PELAKSANAAN PENANAMAN MODAL	Persentase Pelaku Usaha Yang Menyampaikan LKPM	100 %	280.032.951	100 %	384.027.966	90 %	570.409.000	25 %	13.865.573	50 %	93.548.780			50 %	93.548.780	55.56	16.4	50 %	477.576.746	50	170.54		339%						
	2.18.05.2.01	Pengendalian Pelaksanaan Penanaman Modal yang Menjadi Kewenangan Daerah Kabupaten/Kota	Jumlah Pelaku Usaha yang menyampaikan LKPM	100 %	280.032.951	100 %	384.027.966	100 %	570.409.000	90 %	13.865.573	90 %	93.548.780			90 %	93.548.780	90	16.4	90 %	477.576.746	90	170.54		549%						
27	2.18.05.2.01.0005	Bimbingan Teknis kepada Pelaku Usaha	Jumlah Pelaku Usaha yang Mengikuti Bimbingan Teknis / Sosialisasi Implementasi Perizinan Berusaha Berbasis Risiko dan Pengawasan Perizinan Berusaha Berbasis Risiko	600 Pelaku Usaha	126.153.368	323 Pelaku Usaha	283.021.851	180 Pelaku Usaha	286.295.000	35 Pelaku Usaha	12.465.573	189 Pelaku Usaha	66.395.629			189 Pelaku Usaha	66.395.629	105	23.19	189 Pelaku Usaha	349.417.480	31.5	276.98		453%						
28	2.18.05.2.01.0006	Pengawasan Penanaman Modal	Jumlah Kegiatan Usaha dari Pelaku Usaha yang Telah Dianalisa dan Diverifikasi Data, Profil dan Informasi Kegiatan Usaha dari Pelaku Dilakukan Inspeksi Lapangan ; serta Dllakukan Evaluasi Penilaian Kepatuhan Pelaksanaan Perizinan Berusaha	150 Kegiatan Usaha	153.879.583	41 Kegiatan Usaha	101.006.115	25 Kegiatan Usaha	284.114.000	0 Kegiatan Usaha	1.400.000	2 Kegiatan Usaha	27.153.151			2 Kegiatan Usaha	27.153.151	8	9.56	2 Kegiatan Usaha	128.159.266	1.33	83.29		84%						
				Rata-rata Capaian Kinerja (Sub Kegiatan) (%)												56.5	16.38			16.42	180.14										
				Predikat Kinerja (Sub Kegiatan)												Sedang	Sangat Rendah			Sangat Rendah	Sangat Tinggi										
				Rata-rata Capaian Kinerja (Kegiatan) (%)												90	16.4			90	170.54										
				Predikat Kinerja (Kegiatan)												Sangat Tinggi	Sangat Rendah			Sangat Tinggi	Sangat Tinggi										
6	2.18.06	PROGRAM PENGELOLAAN DATA DAN SISTEM INFORMASI PENANAMAN MODAL	Persentase Data dan Informasi Perizinan dan Penanaman Modal yang Dikelola Secara Elektronik	100 %	810.737.720	100 %	401.328.145	100 %	212.895.000	90 %	8.500.806	200 %	43.693.026			200 %	43.693.026	200	20.52	200 %	445.021.171	200	54.89		975%						
	2.18.06.2.01	Pengelolaan Data dan Informasi Perizinan dan Non Perizinan yang Terintegrasi pada Tingkat Daerah Kabupaten/Kota	Persentase Data dan Informasi Perizinan dan Non Perizinan Penanaman Modal yang Terintegrasi	100 %	810.737.720	100 %	401.328.145	100 %	212.895.000	100 %	8.500.806	100 %	43.693.026			100 %	43.693.026	100	20.52	100 %	445.021.171	100	54.89		487%						
29	2.18.06.2.01.0002	Pengolahan, Penyajian dan Pemanfaatan Data dan Informasi Perizinan Berbasis Sistem Pelayanan Perizinan Berusaha Terintegrasi secara Elektronik	Jumlah Data dan Informasi Perizinan dan Non Perizinan Berbasis Sistem Pelayanan Perizinan Berusaha Terintegrasi Secara Elektronik yang Diolah, Dikaji dan Dimanfaatkan	30 Data	810.737.720	6 Data	401.328.145	13 Data	212.895.000	1 Data	8.500.806	7 Data	43.693.026			7 Data	43.693.026	53.85	20.52	13 Data	445.021.171	43.33	54.89		262%						
				Rata-rata Capaian Kinerja (Sub Kegiatan) (%)												53.85	20.52			43.33	54.89										
				Predikat Kinerja (Sub Kegiatan)												Rendah	Sangat Rendah			Rendah	Rendah										
				Rata-rata Capaian Kinerja (Kegiatan) (%)												100	20.52			100	54.89										
				Predikat Kinerja (Kegiatan)												Sangat Tinggi	Sangat Rendah			Sangat Tinggi	Rendah										
				Rata-rata Capaian Kinerja (Seluruh Program) (%)												78.02	21.7			88.15	131.89										
				Predikat Kinerja (Seluruh Program)												Sangat Tinggi	Sangat Rendah			Sangat Tinggi	Sangat Tinggi										
				Rata-rata Capaian Kinerja (Seluruh Kegiatan) (%)												59.58	23.6			65	83.51										
				Predikat Kinerja (Seluruh Kegiatan)												Tinggi	Sangat Rendah			Tinggi	Sangat Tinggi										
				Rata-rata Capaian Kinerja (Seluruh Sub Kegiatan) (%)												53.47	24.81			32.23	86.33										
				Predikat Kinerja (Seluruh Sub Kegiatan)												Rendah	Sangat Rendah			Sangat Rendah	Sangat Tinggi										
				Jumlah Anggaran dari seluruh Program								11.639.676.442		1.592.909.377		4.252.070.488		4.252.070.488													

TRINULAN II TAHUN 2022

[illegible]

BADAN PENGELOLAAN KEUANGAN, PENDAPATAN DAN ASET DAERAH
TRIWULAN II TAHUN 2024

No	Kode	Program / Kegiatan / Sub Kegiatan	Indikator Kinerja Program (Outcome) / Kegiatan (Output) / Sub Kegiatan (Sub Output)	Target Renstra Perangkat Daerah Kabupaten Pada Tahun 2026 Akhir Periode Renstra Perangkat Daerah	Realisasi Capaian Kinerja Perangkat Daerah Kabupaten Sampai Dengan Tahun Lalu (2023)	Target Kinerja dan Anggaran Renja Perangkat Daerah Kabupaten Tahun Berjalan 2024 yang dievaluasi	Realisasi Kinerja Pada Triwulan								Realisasi Capaian Kinerja dan Anggaran Renja SKPD 2024 yang dievaluasi	Tingkat Capaian Kinerja dan Realisasi Anggaran Renja Perangkat Daerah Tahun 2024 (%)	Realisasi Kinerja dan Anggaran Renstra Perangkat Daerah Kabupaten s/d Tahun 2024	Tingkat Capaian Kinerja dan Realisasi Anggaran Renstra Perangkat Daerah Kabupaten s/d Tahun 2024		Unit Perangkat Daerah Penanggung Jawab	Nilai Efisiensi				
							I		II		III	IV	K	Rp				K	Rp			K	Rp	K	Rp
1	2	3	4	5		6		7		8		9		10	11	12		13=12/7x100%		14=6+12		15=14/5x100%		16	17=K13/Rp13x100%
				K	Rp	K	Rp	K	Rp	K	Rp	K	Rp	K	Rp	K	Rp	K	Rp	K	Rp	K	Rp		
1	5.02.01	PROGRAM PENUNJANG URUSAN PEMERINTAHAN DAERAH KABUPATEN/KOTA	Nilai Akuntabilitas Kinerja (Nilai SAKIP)	81 Nilai	177.970.905.257	78.81 Nilai	20.222.029.541	74.4 Nilai	34.831.447.023	72 Nilai	3.625.073.008	283.9 Nilai	9.164.183.139			283.9 Nilai	9.164.183.139	381.59	26.31	283.9 Nilai	29.386.212.680	350.49	16.51	BPKPAD	1450%
	2.15.01.2.01	Perencanaan, Penganggaran, dan Evaluasi Kinerja Perangkat Daerah	Persentase dokumen Perencanaan, Penganggaran, dan Evaluasi Kinerja Perangkat Daerah yang disampaikan tepat waktu	100 Persen	2.757.058.275	100 Persen	228.186.000	100 Persen	670.342.500	61 Persen	71.882.011	61 Persen	162.504.111			61 Persen	162.504.111	61	24.24	61 Persen	390.690.111	61	14.17	Sub Bagian Perencanaan dan Pelaporan	252%
1	2.15.01.2.01.01	Penyusunan Dokumen Perencanaan Perangkat Daerah	Jumlah Dokumen Perencanaan Perangkat Daerah	12 Dokumen	1.026.976.230	2 Dokumen	39.986.800	2 Dokumen	273.123.000	1 Dokumen	8.755.000	1 Dokumen	8.755.000			1 Dokumen	8.755.000	50	3.21	1 Dokumen	48.741.800	8.33	4.75	Sub Bagian Perencanaan dan Pelaporan	1558%
2	2.15.01.2.01.06	Koordinasi dan Penyusunan Laporan Capaian Kinerja dan Ikhtisar Realisasi Kinerja SKPD	Jumlah Laporan Capaian Kinerja dan Ikhtisar Realisasi Kinerja SKPD dan Laporan Hasil Koordinasi Penyusunan Laporan Capaian Kinerja dan Ikhtisar Realisasi Kinerja SKPD	21 Laporan	889.295.615	6 Laporan	130.546.600	3 Laporan	183.846.500	1 Laporan	45.502.011	1 Laporan	100.262.811			1 Laporan	100.262.811	33.33	54.54	1 Laporan	230.809.411	4.76	25.95	Sub Bagian Perencanaan dan Pelaporan	61%
3	2.15.01.2.01.07	Evaluasi Kinerja Perangkat Daerah	Jumlah Laporan Evaluasi Kinerja Perangkat Daerah	6 Laporan	840.786.430	1 Laporan	57.652.600	1 Laporan	213.373.000	1 Laporan	17.625.000	1 Laporan	53.486.300			1 Laporan	53.486.300	100	25.07	1 Laporan	111.138.900	16.67	13.22	Sub Bagian Perencanaan dan Pelaporan	399%
				Rata-rata Capaian Kinerja (Sub Kegiatan) (%)														61.11	27.61			9.92	14.64		
				Predikat Kinerja (Sub Kegiatan)														Tinggi	Sangat Rendah			Sangat Rendah	Sangat Rendah		
	2.15.01.2.02	Administrasi Keuangan Perangkat Daerah	Cakupan Pelaksanaan Administrasi Keuangan Perangkat Daerah sesuai ketentuan yang berlaku	100 Persen	119.063.999.938	100 Persen	10.216.750.499	100 Persen	25.164.751.703	14.66 Persen	2.397.925.989	25.5 Persen	6.551.756.735			25.5 Persen	6.551.756.735	25.5	26.04	25.5 Persen	16.768.507.234	25.5	14.08	Sub Bagian Keuangan	98%
4	2.15.01.2.02.01	Penyediaan Gaji dan Tunjangan ASN	Jumlah Orang yang Menerima Gaji dan Tunjangan ASN	989 Orang/Bulan	116.928.577.369	696 Orang/Bulan	9.820.107.574	60 Orang/Bulan	24.775.301.803	176 Orang/Bulan	2.335.652.389	296 Orang/Bulan	6.448.430.835			296 Orang/Bulan	6.448.430.835	493.33	26.03	296 Orang/Bulan	16.268.538.409	29.93	13.91	Sub Bagian Keuangan	1895%
5	2.15.01.2.02.03	Pelaksanaan Penatausahaan dan Pengujian/Verifikasi Keuangan SKPD	Jumlah Dokumen Penatausahaan dan Pengujian/Verifikasi Keuangan SKPD	36 Dokumen	834.345.701	6 Dokumen	130.161.500	6 Dokumen	162.257.100	1 Dokumen	20.157.000	3 Dokumen	51.632.000			3 Dokumen	51.632.000	50	31.82	3 Dokumen	181.793.500	8.33	21.79	Sub Bagian Keuangan	157%
6	2.15.01.2.02.05	Koordinasi dan Penyusunan Laporan Keuangan Akhir Tahun SKPD	Jumlah Laporan Keuangan Akhir Tahun SKPD dan Laporan Hasil Koordinasi Penyusunan Laporan Keuangan Akhir Tahun SKPD	31 Laporan	488.478.769	6 Laporan	49.559.800	6 Laporan	89.409.900	0 Laporan	0	0 Laporan	0			0 Laporan	0	0	0		49.559.800		10.15	Sub Bagian Keuangan	
7	2.15.01.2.02.07	Koordinasi dan Penyusunan Laporan Keuangan Bulanan/ Triwulanan/ Semesteran SKPD	Jumlah Laporan Keuangan Bulanan/ Triwulanan/ Semesteran SKPD dan Laporan Koordinasi Penyusunan Laporan Keuangan Bulanan/Triwulanan/Semesteran SKPD	31 Laporan	812.598.099	6 Laporan	216.921.625	6 Laporan	137.782.900	1 Laporan	42.116.600	1 Laporan	51.693.900			1 Laporan	51.693.900	16.67	37.52	1 Laporan	268.615.525	3.23	33.06	Sub Bagian Keuangan	44%
				Rata-rata Capaian Kinerja (Sub Kegiatan) (%)														140	23.84			13.83	19.73		
				Predikat Kinerja (Sub Kegiatan)														Sangat Tinggi	Sangat Rendah			Sangat Rendah	Sangat Rendah		
	2.15.01.2.05	Administrasi Kepegawaian Perangkat Daerah	Cakupan pelaksanaan administrasi Kepegawaian Perangkat Daerah	100 Persen	15.783.437.560	100 Persen	1.101.258.404	100 Persen	2.628.866.000	63.81 Persen	698.074.045	66.67 Persen	1.435.388.445			66.67 Persen	1.435.388.445	66.67	54.6	66.67 Persen	2.536.646.849	66.67	16.07	Sub Bagian Umum dan Kepegawaian	122%
8	2.15.01.2.05.02	Pengadaan Pakaian Dinas beserta Atribut Kelengkapannya	Jumlah Paket Pakaian Dinas beserta Atribut Kelengkapannya	5 Paket	719.435.220	1 Paket	191.170.000	1 Paket	132.262.000	1 Paket	65.000.000	1 Paket	65.000.000			1 Paket	65.000.000	100	49.14	1 Paket	256.170.000	20	35.61	Sub. Bagian Umum dan Kepegawaian	204%
9	2.15.01.2.05.10	Sosialisasi Peraturan Perundang-Undangan	Jumlah Orang yang Mengikuti Sosialisasi Peraturan Perundang-Undangan	1500 Orang	1.418.547.360	200 Orang	34.616.800	300 Orang	284.246.000	0 Orang	0	0 Orang	0			0 Orang	0	0	0		34.616.800		2.44	Sub. Bagian Umum dan Kepegawaian	
10	2.15.01.2.05.11	Bimbingan Teknis Implementasi Peraturan Perundang-Undangan	Jumlah Orang yang Mengikuti Bimbingan Teknis Implementasi Peraturan Perundang-Undangan	2120 Orang	13.645.454.980	320 Orang	875.471.604	350 Orang	2.212.358.000	100 Orang	633.074.045	130 Orang	1.370.388.445			130 Orang	1.370.388.445	37.14	61.94	130 Orang	2.245.860.049	6.13	16.46	Sub. Bagian Umum dan Kepegawaian	60%
				Rata-rata Capaian Kinerja (Sub Kegiatan) (%)														45.71	37.03			13.07	18.17		
				Predikat Kinerja (Sub Kegiatan)														Rendah	Sangat Rendah			Sangat Rendah	Sangat Rendah		
	2.15.01.2.06	Administrasi Umum Perangkat Daerah	Cakupan pelaksanaan administrasi umum	100 Persen	19.769.530.599	85 Persen	2.097.036.983	100 Persen	3.538.777.900	50.16 Persen	262.405.000	51.38 Persen	573.021.313			51.38 Persen	573.021.313	51.38	16.19	51.38 Persen	2.670.058.296	51.38	13.51		317%
11	2.15.01.2.06.01	Penyediaan Komponen Instalasi Listrik/Penerangan Bangunan Kantor	Jumlah Paket Komponen Instalasi Listrik/Penerangan Bangunan Kantor yang Disediakan	6 Paket	820.940.080	1 Paket	63.936.100	1 Paket	153.348.000	1 Paket	6.795.000	1 Paket	6.795.000			1 Paket	6.795.000	100	4.43	1 Paket	70.731.100	16.67	8.62	Sub Bagian Umum dan Kepegawaian	2257%
12	2.15.01.2.06.02	Penyediaan Peralatan dan Perlengkapan Kantor	Jumlah Paket Peralatan dan Perlengkapan Kantor yang Disediakan	6 Paket	8.590.546.841	1 Paket	1.681.630.000	1 Paket	1.176.421.100	1 Paket	253.210.000	1 Paket	424.510.000			1 Paket	424.510.000	100	36.08	1 Paket	2.106.140.000	16.67	24.52	Sub Bagian Umum dan Kepegawaian	277%
13	2.15.01.2.06.05	Penyediaan Barang Cetakan dan Penggandaan	Jumlah Paket Barang Cetakan dan Penggandaan yang Disediakan	6 Paket	139.740.020	1 Paket	31.766.800	1 Paket	26.772.000	0 Paket	0	0 Paket	0			0 Paket	0	0	0		31.766.800		22.73	Sub Bagian Umum dan Kepegawaian	
14	2.15.01.2.06.06	Penyediaan Bahan Bacaan dan Peraturan Perundang-undangan	Jumlah Dokumen Bahan Bacaan dan Peraturan Perundang-undangan yang Disediakan	720 Dokumen	38.499.850	90 Dokumen	2.400.000	0 Dokumen	0	0 Dokumen	0	0 Dokumen	0			0 Dokumen	0			90 Dokumen	2.400.000	12.5	6.23	Sub Bagian Umum dan Kepegawaian	
15	2.15.01.2.06.09	Penyelenggaraan Rapat Koordinasi dan Konsultasi SKPD	Jumlah Laporan Penyelenggaraan Rapat Koordinasi dan Konsultasi SKPD	1020 Laporan	10.179.803.808	346 Laporan	317.304.083	160 Laporan	2.182.236.800	1 Laporan	2.400.000	3 Laporan	141.716.313			3 Laporan	141.716.313	1.88	6.49	3 Laporan	459.020.396	0.29	4.51	Sub Bagian Umum dan Kepegawaian	29%
				Rata-rata Capaian Kinerja (Sub Kegiatan) (%)														50.47	11.75			11.53	13.32		
				Predikat Kinerja (Sub Kegiatan)														Rendah	Sangat Rendah			Sangat Rendah	Sangat Rendah		
	2.15.01.2.07	Pengadaan Barang Milik Daerah Penunjang Urusan Pemerintah Daerah	Tersedianya Barang Milik Daerah Penunjang Urusan Pemerintah Daerah	100 Persen	4.990.000.000	100 Persen	4.872.324.200	0 Persen	0	0 Persen	0	0 Persen	0			0 Persen	0			100 Persen	4.872.324.200	100	97.64	Sub Bagian Umum dan Kepegawaian	
16	2.15.01.2.07.01	Pengadaan Kendaraan Perorangan Dinas atau Kendaraan Dinas Jabatan	Jumlah Unit Kendaraan Perorangan Dinas atau Kendaraan Dinas Jabatan yang Disediakan	25 Unit	4.990.000.000	25 Unit	4.872.324.200	0 Unit	0	0 Unit	0	0 Unit	0			0 Unit	0			25 Unit	4.872.324.200	100	97.64	Sub Bagian Umum dan Kepegawaian	
				Rata-rata Capaian Kinerja (Sub Kegiatan) (%)														0	0			100	97.64		
				Predikat Kinerja (Sub Kegiatan)														Sangat Rendah	Sangat Rendah			Sangat Tinggi	Sangat Tinggi		
	2.15.01.2.08	Penyediaan Jasa Penunjang Urusan Pemerintahan Daerah	Lancarnya kegiatan Penyediaan Jasa Penunjang Urusan Pemerintahan Daerah	100 Persen	7.339.063.101	100 Persen	808.643.031	100 Persen	1.535.538.520	25 Persen	153.059.424	44.45 Persen	339.826.127			44.45 Persen	339.826.127	44.45	22.13	44.45 Persen	1.148.469.158	44.45	15.65	Sub Bagian Umum dan Kepegawaian	201%

No	Kode	Program / Kegiatan / SubKegiatan	Indikator Kinerja Program (Outcome) /Kegiatan (Output) / Sub Kegiatan (Sub Output)	Target Renstra Perangkat Daerah Kabupaten Pada Tahun 2026 Akhir Periode Renstra Perangkat Daerah		Realisasi Capaian Kinerja Perangkat Daerah Kabupaten Sampai Dengan Tahun Lalu (2023)		Target Kinerja dan Anggaran Renja Perangkat Daerah Kabupaten Tahun Berjalan 2024 yang dievaluasi		Realisasi Kinerja Pada Triwulan						Realisasi Capaian Kinerja dan Anggaran Renja SKPD 2024 yang dievaluasi		Tingkat Capaian Kinerja danRealisasi AnggaranRenja PerangkatDaerah Tahun 2024(%)		Realisasi Kinerja dan Anggaran Renstra Perangkat Daerah Kabupaten s/d Tahun 2024		Tingkat Capaian Kinerja dan Realisasi Anggaran Renstra Perangkat Daerah Kabupaten s/d Tahun 2024		Unit Perangkat Daerah Penanggung Jawab	Nilai Efisiensi
								I	II	III	IV			K	Rp	K	Rp	K	Rp	K	Rp	K	Rp		
1	2	3	4	5		6		7		8		9		10	11	12		13=12/7x100%		14=6+12		15=14/5x100%		16	17=K13/Rp13x100%
				K	Rp	K	Rp	K	Rp	K	Rp	K	Rp	K	Rp	K	Rp	K	Rp	K	Rp	K	Rp		
17	2.15.01.2.08.01	Penyediaan Jasa Surat Menyurat	Persentase penyediaan jasa surat menyurat	2 Laporan	4.375.000	0 Laporan	0	0 Laporan	0	0 Laporan	0	0 Laporan	0			0 Laporan	0							Sub Bagian Umum dan Kepegawaian	
18	2.15.01.2.08.02	Penyediaan Jasa Komunikasi, Sumber Daya Air dan Listrik	Jumlah Laporan Penyediaan Jasa Komunikasi, Sumber Daya Air dan Listrik yang Disediakan	72 Laporan	2.724.824.670	12 Laporan	451.422.231	12 Laporan	401.857.000	3 Laporan	48.523.424	6 Laporan	137.454.427			6 Laporan	137.454.427	50	34.2	6 Laporan	588.876.658	8.33	21.61	Sub Bagian Umum dan Kepegawaian	146%
19	2.15.01.2.08.03	Penyediaan Jasa Peralatan dan Perlengkapan Kantor	Jumlah Laporan Penyediaan Jasa Peralatan dan Perlengkapan Kantor yang Disediakan	72 Laporan	378.422.700	12 Laporan	39.015.000	12 Laporan	17.070.000	3 Laporan	9.890.000	4 Laporan	9.890.000			4 Laporan	9.890.000	33.33	57.94	4 Laporan	48.905.000	5.56	12.92	Sub Bagian Umum dan Kepegawian	58%
20	2.15.01.2.08.04	Penyediaan Jasa Pelayanan Umum Kantor	Jumlah Laporan Penyediaan Jasa Pelayanan Umum Kantor	72 Laporan	4.231.440.731	12 Laporan	318.205.800	12 Laporan	1.116.611.520	3 Laporan	94.646.000	6 Laporan	192.481.700			6 Laporan	192.481.700	50	17.24	6 Laporan	510.687.500	8.33	12.07	Sub Bagian Umum dan Kepegawaian	290%
				Rata-rata Capaian Kinerja (Sub Kegiatan) (%)														44.44	36.46			7.41	15.53		
				Predikat Kinerja (Sub Kegiatan)														Rendah	Sangat Rendah			Sangat Rendah	Sangat Rendah		
	2.15.01.2.09	Pemeliharaan Barang Milik Daerah Penunjang Urusan Pemerintahan Daerah	Lancarnya kegiatan Pemeliharaan Barang Milik Daerah Penunjang Urusan Pemerintahan Daerah	100 persen	8.267.815.784	67 persen	897.830.424	100 persen	1.293.170.400	17.5 persen	41.726.539	45 persen	101.686.408			45 persen	101.686.408	45	7.86	45 persen	999.516.832	45	12.09	Sub Bagian Umum dan Kepegawaian	573%
21	2.15.01.2.09.02	Penyediaan Jasa Pemeliharaan, Biaya Pemeliharaan, Pajak dan Perizinan Kendaraan Dinas Operasional atau Lapangan	Jumlah Kendaraan Dinas Operasional atau Lapangan yang Dipelihara dan dibayarkan Pajak dan Perizinan Kendaraan Dinas Operasional atau Lapngan	245 Unit	3.552.684.558	20 Unit	416.962.624	63 Unit	597.721.800	5 Unit	30.805.539	16 Unit	85.312.908			16 Unit	85.312.908	25.4	14.27	16 Unit	502.275.532	6.53	14.14	Sub Bagian Umum dan Kepegawaian	178%
22	2.15.01.2.09.09	Pemeliharaan/Rehabilitasi Gedung Kantor dan Bangunan Lainnya	Jumlah Gedung Kantor dan Bangunan Lainnya yang Dipelihara/Direhabilitasi	10 Unit	57.500.000	0 Unit	0	0 Unit	0	0 Unit	0	0 Unit	0			0 Unit	0							Sub Bagian Umum dan Kepegawaian	
23	2.15.01.2.09.10	Pemeliharaan/Rehabilitasi Sarana atau Bangunan Gedung Kantor atau Bangunan Lainnya	Jumlah Sarana dan Prasarana Gedung Kantor atau Bangunan Lainnya yang Dipelihara/Direhabilitasi	142 Unit	4.657.631.226	20 Unit	480.867.800	40 Unit	695.448.600	2 Unit	10.921.000	4 Unit	16.373.500			4 Unit	16.373.500	10	2.35	4 Unit	497.241.300	2.82	10.68	Sub Bagian Umum dan Kepegawaian	426%
				Rata-rata Capaian Kinerja (Sub Kegiatan) (%)														17.7	8.31			4.68	12.41		
				Predikat Kinerja (Sub Kegiatan)														Sangat Rendah	Sangat Rendah			Sangat Rendah	Sangat Rendah		
				Rata-rata Capaian Kinerja (Kegiatan) (%)														49	25.18			56.29	26.17		
				Predikat Kinerja (Kegiatan)														Rendah	Sangat Rendah			Sedang	Sangat Rendah		
2	5.02.02	PROGRAM PENGELOLAAN KEUANGAN DAERAH	Cakupan Tersusunnya Dokumen Penganggaran Sesuai Ketentuan, Ketepatan Waktu Penyampaian APBD	90 Nilai	681.380.254.478	100 Nilai	202.901.992.321	87 Nilai	460.542.628.285	8.7 Nilai	84.349.453.594	138.94 Nilai	127.686.961.334			138.94 Nilai	127.686.961.334	159.7	27.73	138.94 Nilai	330.588.953.655	154.38	48.52	Bidang Anggaran	576%
			Persentase Pengelolaan Perbendaharaan Daerah	90 Nilai		100 Nilai		87 Nilai		8.7 Nilai		106.75 Nilai			106.75 Nilai		122.7	0	106.75 Nilai		118.61			Bidang Perbendaharaan	
			Persentase Laporan Keuangan Pemerintah Daerah sesuai SAP	90 Nilai		100 Nilai		87 Nilai		8.7 Nilai		105.92 Nilai			105.92 Nilai		121.75	0	105.92 Nilai		117.69			Bidang Akuntansi dan Pertanggungjawaban	
	5.02.02.2.01	Koordinasi dan Penyusunan Rencana Anggaran Daerah	Cakupan tersusunnya dokumen penganggaran sesuai ketentuan	100 Persen	13.600.035.855	100 Persen	2.307.977.200	100 Persen	2.417.036.920	7.14 Persen	178.067.736	50.38 Persen	1.099.694.267			50.38 Persen	1.099.694.267	50.38	45.5	50.38 Persen	3.407.671.467	50.38	25.06	BPKPAD	111%
24	5.02.02.2.01.0001	Koordinasi dan Penyusunan KUA dan PPAS	Jumlah Dokumen KUA dan PPAS yang Disusun	12 Dokumen	803.581.638	2 Dokumen	79.341.116	2 Dokumen	160.029.800	0 Dokumen	44.453.027	0 Dokumen	56.082.127			0 Dokumen	56.082.127	0	35.04		135.423.243		16.85	Bidang Anggaran	
25	5.02.02.2.01.0002	Koordinasi dan Penyusunan Perubahan KUA dan Perubahan PPAS	Jumlah Dokumen Perubahan KUA dan Perubahan PPAS yang Disusun	12 Dokumen	677.509.663	2 Dokumen	76.589.170	2 Dokumen	128.057.300	0 Dokumen	10.197.403	0 Dokumen	48.672.260			0 Dokumen	48.672.260	0	38.01		125.261.430		18.49	Bidang Anggaran	
26	5.02.02.2.01.0004	Koordinasi, Penyusunan dan Verifikasi Perubahan RKA-SKPD	Jumlah RKA - SKPD yang Diverifikasi	215 Dokumen	2.014.397.600	30 Dokumen	784.993.908	32 Dokumen	113.760.000	0 Dokumen	0	0 Dokumen	0			0 Dokumen	0	0	0		784.993.908		38.97	Bidang Anggaran	
27	5.02.02.2.01.0005	Koordinasi, Penyusunan dan Verifikasi DPA-SKPD	Jumlah DPA - SKPD yang Diverifikasi	215 Dokumen	351.092.028	30 Dokumen	64.974.488	32 Dokumen	72.298.800	16 Dokumen	60.312.500	48 Dokumen	60.312.500			48 Dokumen	60.312.500	150	83.42	48 Dokumen	125.286.988	22.33	35.68	Bidang Anggaran	180%
28	5.02.02.2.01.0007	Koordinasi dan Penyusunan Peraturan Daerah tentang APBD dan Peraturan Kepala Daerah tentang Penjabaran APBD	Jumlah Peraturan Daerah tentang APBD dan Peraturan Kepala Daerah tentang Penjabaran APBD	14 Dokumen	2.111.261.440	2 Dokumen	264.952.145	2 Dokumen	368.224.000	0 Dokumen	0	0 Dokumen	79.024.900			0 Dokumen	79.024.900	0	21.46		343.977.045		16.29	Bidang Anggaran	
29	5.02.02.2.01.0008	Koordinasi dan Penyusunan Peraturan Daerah tentang Perubahan APBD dan Peraturan Kepala Daerah tentang Penjabaran Perubahan APBD	Jumlah Peraturan Daerah tentang Perubahan APBD dan Peraturan Kepala Daerah tentang Penjabaran Perubahan APBD	12 Dokumen	1.913.453.922	2 Dokumen	204.058.219	2 Dokumen	358.821.200	0 Dokumen	19.944.806	0 Dokumen	84.034.536			0 Dokumen	84.034.536	0	23.42		288.092.755		15.06	Bidang Anggaran	
30	5.02.02.2.01.0009	Koordinasi dan Penyusunan Regulasi serta Kebijakan Bidang Anggaran	Jumlah Dokumen Regulasi serta Kebijakan Bidang Anggaran	12 Dokumen	5.728.739.564	2 Dokumen	833.068.154	2 Dokumen	1.215.845.820	0 Dokumen	43.160.000	0 Dokumen	771.567.944			0 Dokumen	771.567.944	0	63.46		1.604.636.098		28.01	Bidang Anggaran	
				Rata-rata Capaian Kinerja (Sub Kegiatan) (%)														21.43	37.83			22.33	24.19		
				Predikat Kinerja (Sub Kegiatan)														Sangat Rendah	Sangat Rendah			Sangat Rendah	Sangat Rendah		
	5.02.02.2.02	Koordinasi dan Pengelolaan Perbendaharaan Daerah	Persentase Pengelolaan Perbendaharaan Daerah	100 Persen	15.882.428.210	100 Persen	3.464.195.171	100 Persen	2.866.528.000	36.43 Persen	640.989.518	62.91 Persen	1.049.816.917			62.91 Persen	1.049.816.917	62.91	36.62	62.91 Persen	4.514.012.088	62.91	28.42	BPKPAD	172%
31	5.02.02.2.02.0001	Koordinasi dan Pengelolaan Kas Daerah	Jumlah Dokumen Hasil Koordinasi dan Pengelolaan Kas Daerah	101 Dokumen	1.827.538.291	12 Dokumen	254.464.696	12 Dokumen	290.416.100	3 Dokumen	144.317.256	6 Dokumen	168.329.671			6 Dokumen	168.329.671	50	57.96	6 Dokumen	422.794.367	5.94	23.13	Bidang Perbendaharaan	86%
32	5.02.02.2.02.0005	Koordinasi, Fasilitasi, Asistensi, Sinkronisasi, Supervisi, Monitoring dan Evaluasi Pengelolaan Dana Perimbangan dan Dana Transfer Lainnya	Jumlah Dokumen Hasil Koordinasi, Fasilitasi, Asistensi, Sinkronisasi, Supervisi, Monitoring, dan Evaluasi Pengelolaan Dana Perimbangan dan Dana Transfer Lainnya	72 Dokumen	1.261.571.131	12 Dokumen	178.653.308	12 Dokumen	229.365.100	0 Dokumen	0	3 Dokumen	12.562.800			3 Dokumen	12.562.800	25	5.48	3 Dokumen	191.216.108	4.17	15.16	Bidang Perbendaharaan	456%
33	5.02.02.2.02.0006	Koordinasi, Pelaksanaan Kerja Sama dan Pemantauan Transaksi Non Tunai dengan Lembaga Keuangan Bank dan Lembaga Keuangan Bukan Bank	Jumlah Dokumen Hasil Koordinasi, Pelaksanaan Kerja Sama dan Pemantauan Transaksi Non Tunai dengan Lembaga Keuangan Bank dan Lembaga Keuangan Bukan Bank	148 Laporan	2.423.515.170	100 Laporan	1.097.045.434	12 Laporan	330.097.000	25 Laporan	11.432.800	55 Laporan	57.814.332			55 Laporan	57.814.332	458.33	17.51	55 Laporan	1.154.859.766	37.16	47.65	Bidang Perbendaharaan	2618%

No	Kode	Program / Kegiatan / SubKegiatan	Indikator Kinerja Program (Outcome) /Kegiatan (Output) / Sub Kegiatan (Sub Output)	Target Renstra Perangkat Daerah Kabupaten Pada Tahun 2026 Akhir Periode Renstra Perangkat Daerah		Realisasi Capaian Kinerja Perangkat Daerah Kabupaten Sampai Dengan Tahun Lalu (2023)		Target Kinerja dan Anggaran Renja Perangkat Daerah Kabupaten Tahun Berjalan 2024 yang dievaluasi		Realisasi Kinerja Pada Triwulan				Realisasi Capaian Kinerja dan Anggaran Renja SKPD 2024 yang dievaluasi		Tingkat Capaian Kinerja danRealisasi AnggaranRenja PerangkatDaerah Tahun 2024(%)		Realisasi Kinerja dan Anggaran Renstra Perangkat Daerah Kabupaten s/d Tahun 2024		Tingkat Capaian Kinerja dan Realisasi Anggaran Renstra Perangkat Daerah Kabupaten s/d Tahun 2024		Unit Perangkat Daerah Penanggung Jawab	Nilai Efisiensi		
				K	Rp	K	Rp	K	Rp	I		II		III	IV	K	Rp	K	Rp	K	Rp			K	Rp
1	2	3	4	5		6		7		8		9		10	11	12		13=12/7x100%		14=6+12		15=14/5x100%		16	17=K13/Rp13x100%
				K	Rp	K	Rp	K	Rp	K	Rp	K	Rp	K	Rp	K	Rp	K	Rp	K	Rp	K	Rp		
34	5.02.02.2.02.0007	Koordinasi dan Penyusunan Laporan Realisasi Penerimaan dan Pengeluaran Kas Daerah, Laporan Aliran Kas, dan Pelaksanaan Pemungutan/ Pemotongan dan Penyetoran Perhitungan Fihak Ketiga (PFK)	Jumlah Laporan Realisasi Penerimaan dan Pengeluaran Kas Daerah, Laporan Aliran Kas, dan Pelaksanaan Pemungutan/ Pemotongan dan Penyetoran Perhitungan Fihak Ketiga (PFK)	12 Laporan	1.981.460.820	3 Laporan	337.286.498	3 Laporan	468.722.000	1 Laporan	215.016.458	1 Laporan	229.676.458			1 Laporan	229.676.458	33.33	49	1 Laporan	566.962.956	8.33	28.61	Bidang Perbendaharaan	68%
35	5.02.02.2.02.0009	Rekonsiliasi Data Penerimaan dan Pengeluaran Kas serta Pemungutan dan Pemotongan atas SP2D dengan Instansi Terkait	Jumlah Dokumen Hasil Rekonsiliasi Data Penerimaan dan Pengeluaran Kas serta Pemungutan dan Pemotongan atas SP2D dengan Instansi Terkait	72 Dokumen	2.741.111.564	12 Dokumen	457.802.596	12 Dokumen	534.156.400	3 Dokumen	130.120.000	6 Dokumen	206.114.426			6 Dokumen	206.114.426	50	38.59	6 Dokumen	663.917.022	8.33	24.22	Bodang Perbendaharaan	130%
36	5.02.02.2.02.0010	Penyusunan Petunjuk Teknis Administrasi Keuangan yang Berkaitan dengan Penerimaan dan Pengeluaran Kas serta Penatausahaan dan Pertanggungjawaban Sub Kegiatan	Jumlah Petunjuk Teknis Administrasi Keuangan yang Berkaitan dengan Penerimaan dan Pengeluaran Kas serta Penatausahaan dan Pertanggungjawaban Sub Kegiatan	13 Dokumen	2.540.037.545	2 Dokumen	299.130.313	2 Dokumen	389.249.500	0 Dokumen	69.177.000	1 Dokumen	175.164.726			1 Dokumen	175.164.726	50	45	1 Dokumen	474.295.039	7.69	18.67	Bidang Perbendaharaan	111%
37	5.02.02.2.02.0011	Pembinaan Penatausahaan Keuangan Pemerintah Kabupaten/Kota	Jumlah Orang yang Mengikuti Pembinaan Penatausahaan Keuangan Pemerintah Kabupaten/Kota	704 Orang	3.107.193.689	100 Orang	839.812.326	150 Orang	624.521.900	220 Orang	70.926.004	220 Orang	200.154.504			220 Orang	200.154.504	146.67	32.05	220 Orang	1.039.966.830	31.25	33.47	Bidang Perbendaharaan	458%
				Rata-rata Capaian Kinerja (Sub Kegiatan) (%)												116.19	35.08			14.7	27.27				
				Predikat Kinerja (Sub Kegiatan)												Sangat Tinggi	Sangat Rendah			Sangat Rendah	Sangat Rendah				
	5.02.02.2.03	Koordinasi dan Pelaksanaan Akuntansi dan Pelaporan Keuangan Daerah	Persentase Laporan Keuangan Pemerintah Daerah sesuai SAP	100 Persen	14.819.893.340	100 Persen	2.906.295.203	100 Persen	2.663.171.500	1.44 Persen	242.694.007	23.7 Persen	1.381.582.217			23.7 Persen	1.381.582.217	23.7	51.88	23.7 Persen	4.287.877.420	23.7	28.93	BPKPAD	46%
38	5.02.02.2.03.0002	Rekonsiliasi dan Verifikasi Aset, Kewajiban, Ekuitas, Pendapatan, Belanja, Pembiayaan, Pendapatan-LO dan Beban	Jumlah Dokumen Hasil Rekonsiliasi dan Verifikasi Aset, Kewajiban, Ekuitas, Pendapatan, Belanja, Pembiayaan, Pendapatan-LO, dan Beban	4840 Dokumen	2.016.538.900	1000 Dokumen	385.095.198	768 Dokumen	233.735.000	0 Dokumen	0	256 Dokumen	29.816.400			256 Dokumen	29.816.400	33.33	12.76	256 Dokumen	414.911.598	5.29	20.58	Bidang Akuntansi dan Pertanggungjawaban	261%
39	5.02.02.2.03.0003	Koordinasi Penyusunan Laporan Pertanggungjawaban Pelaksanaan APBD Bulanan, Triwulanan dan Semesteran	Jumlah Laporan Pertanggungjawaban Pelaksanaan APBD Bulanan, Triwulanan dan Semesteran	108 Laporan	781.942.258	18 Laporan	98.151.000	18 Laporan	139.504.300	0 Laporan	0	8 Laporan	108.787.420			8 Laporan	108.787.420	44.44	77.98	8 Laporan	206.938.420	7.41	26.46	Bidang Akuntansi dan Pertanggungjawaban	57%
40	5.02.02.2.03.0004	Konsolidasi Laporan Keuangan SKPD, BLUD dan Laporan Keuangan Pemerintah Daerah	Jumlah Laporan Keuangan SKPD, BLUD dan Laporan Keuangan Pemerintah Daerah yang Terkonsolidasi	2435 Laporan	851.287.480	608 Laporan	87.406.393	608 Laporan	160.493.000	0 Laporan	0	216 Laporan	85.931.120			216 Laporan	85.931.120	35.53	53.54	216 Laporan	173.337.513	8.87	20.36	Bidang Akuntansi dan Pertanggungjawaban	66%
41	5.02.02.2.03.0005	Koordinasi dan Penyusunan Rancangan Peraturan Daerah tentang Pertanggungjawaban Pelaksanaan APBD Kabupaten/Kota dan Rancangan Peraturan Kepala Daerah tentang Penjabaran Pertanggungjawaban Pelaksanaan APBD Kabupaten/Kota	Jumlah Rancangan Peraturan Daerah tentang Pertanggungjawaban Pelaksanaan APBD Kabupaten/Kota dan Rancangan Peraturan Kepala Daerah tentang Penjabaran Pertanggungjawaban Pelaksanaan APBD Kabupaten/Kota	6 Dokumen	1.632.710.748	1 Dokumen	266.868.700	1 Dokumen	309.935.800	0 Dokumen	74.786.000	0 Dokumen	215.933.000			0 Dokumen	215.933.000	0	69.67		482.801.700		29.57	Bidang Akuntansi dan Pertanggungjawaban	
42	5.02.02.2.03.0008	Penyusunan Analisis Laporan Pertanggungjawaban Pelaksanaan APBD	Jumlah Dokumen Hasil Analisis Laporan Pertanggungjawaban Pelaksanaan APBD	6 Dokumen	2.632.754.064	1 Dokumen	364.774.964	1 Dokumen	389.854.400	0 Dokumen	67.558.000	0 Dokumen	197.754.800			0 Dokumen	197.754.800	0	50.73		562.529.764		21.37	Bidang Akuntansi dan Pertanggungjawaban	
43	5.02.02.2.03.0011	Pembinaan Akuntansi, Pelaporan dan Pertanggungjawaban Pemerintah Kabupaten/Kota	Jumlah Orang yang Mengikuti Pembinaan Akuntansi, Pelaporan dan Pertanggungjawaban Pemerintah Kabupaten/Kota	750 Orang	6.904.659.890	100 Orang	1.703.998.948	150 Orang	1.429.649.000	13 Orang	100.350.007	39 Orang	743.359.477			39 Orang	743.359.477	26	52	39 Orang	2.447.358.425	5.2	35.45	Bidang Akuntansi dan Pertanggungjawaban	50%
				Rata-rata Capaian Kinerja (Sub Kegiatan) (%)												23.22	52.78			6.69	25.63				
				Predikat Kinerja (Sub Kegiatan)												Sangat Rendah	Rendah			Sangat Rendah	Sangat Rendah				
	5.02.02.2.04	Penunjang Urusan Kewenangan Pengelolaan Keuangan Daerah	Cakupan kelancaran penunjang urusan kewenangan pengelolaan keuangan daerah	100 Persen	637.077.897.073	100 Persen	194.223.524.747	100 Persen	452.595.891.865	11.11 Persen	83.287.702.333	44.44 Persen	124.155.867.933			44.44 Persen	124.155.867.933	44.44	27.43	44.44 Persen	318.379.392.680	44.44	49.97	BPKPAD	162%
44	5.02.02.2.04.0008	Analisis Perencanaan dan Penyaluran Bantuan Keuangan	Jumlah Laporan Hasil Analisis Perencanaan dan Penyaluran Bantuan Keuangan	36 Laporan	514.449.090.202	6 Laporan	191.363.763.800	6 Laporan	425.164.537.357	1 Laporan	82.859.670.983	2 Laporan	122.978.228.583			2 Laporan	122.978.228.583	33.33	28.92	2 Laporan	314.341.992.383	5.56	61.1	Sub Bagian Keuangan	115%
45	5.02.02.2.04.0009	Pengelolaan Dana Darurat dan Mendesak	Jumlah Laporan Hasil Pengelolaan Dana Darurat dan Mendesak	36 Laporan	113.797.286.760	6 Laporan	1.034.500.000	6 Laporan	25.934.756.132	0 Laporan	0	3 Laporan	579.000.000			3 Laporan	579.000.000	50	2.23	3 Laporan	1.613.500.000	8.33	1.42	Sub Bagian Keuangan	2242%
46	5.02.02.2.04.0010	Pengelolaan Dana bagi Hasil Kabupaten/Kota	Jumlah Laporan Hasil Pengelolaan Dana bagi Hasil Kabupaten/Kota	36 Laporan	8.831.520.111	6 Laporan	1.825.260.947	6 Laporan	1.496.598.376	1 Laporan	428.031.350	3 Laporan	598.639.350			3 Laporan	598.639.350	50	40	3 Laporan	2.423.900.297	8.33	27.45	Sub Bagian Keuangan	125%
				Rata-rata Capaian Kinerja (Sub Kegiatan) (%)												44.44	23.72			7.41	29.99				
				Predikat Kinerja (Sub Kegiatan)												Rendah	Sangat Rendah			Sangat Rendah	Sangat Rendah				
				Rata-rata Capaian Kinerja (Kegiatan) (%)												45.36	40.36			45.36	33.1				
				Predikat Kinerja (Kegiatan)												Rendah	Rendah			Rendah	Sangat Rendah				
3	5.02.03	PROGRAM PENGELOLAAN BARANG MILIK DAERAH	Kualitas Pengelolaan Aset Daerah	2.75 Angka	20.626.982.695	100 Angka	3.291.292.316	2.65 Angka	4.203.459.500	2.65 Angka	221.594.588	5.96 Angka	1.285.645.363			5.96 Angka	1.285.645.363	224.91	30.59	5.96 Angka	4.576.937.679	216.73	22.19	Bidang Pengelolaan Barang Milik Daerah	735%
	5.02.03.2.01	Pengelolaan Barang Milik Daerah	Kualitas Pengelolaan Aset	100 Persen	20.626.982.695	100 Persen	3.291.292.316	100 Persen	4.203.459.500	14.81 Persen	221.594.588	21.95 Persen	1.285.645.363			21.95 Persen	1.285.645.363	21.95	30.59	21.95 Persen	4.576.937.679	21.95	22.19	Bidang Pengelolaan BMD	72%
47	5.02.03.2.01.0001	Penyusunan Standar Harga	Jumlah Standar Harga yang Disusun	11 Dokumen	1.283.877.352	2 Dokumen	236.640.900	2 Dokumen	238.819.200	0 Dokumen	27.014.700	2 Dokumen	38.380.227			2 Dokumen	38.380.227	100	16.07	2 Dokumen	275.021.127	18.18	21.42	Bidang Pengelolaan BMD	622%
48	5.02.03.2.01.0003	Penyusunan Perencanaan Kebutuhan Barang Milik Daerah	Jumlah Rencana Kebutuhan Barang Milik Daerah	250 Dokumen	3.387.873.969	60 Dokumen	736.913.640	60 Dokumen	760.559.900	0 Dokumen	86.160.888	15 Dokumen	228.529.224			15 Dokumen	228.529.224	25	30.05	15 Dokumen	965.442.864	6	28.5	Bidang Pengelolaan BMD	83%
49	5.02.03.2.01.0004	Penyusunan Kebijakan Pengelolaan Barang Milik Daerah	Jumlah Kebijakan Pengelolaan Barang Milik Daerah	10 Dokumen	880.237.049	2 Dokumen	124.227.590	2 Dokumen	140.857.900	1 Dokumen	34.046.200	1 Dokumen	75.243.400			1 Dokumen	75.243.400	50	53.42	1 Dokumen	199.470.990	10	22.66	Bidang Pengelolaan BMD	94%
50	5.02.03.2.01.0006	Inventarisasi Barang Milik Daerah	Jumlah Laporan Hasil Inventarisasi LHI Barang Milik Daerah	213 Laporan	1.075.049.140	30 Laporan	356.484.498	30 Laporan	108.474.000	0 Laporan	0	0 Laporan	37.911.900			0 Laporan	37.911.900	0	34.95	30 Laporan	394.396.398	14.08	36.69	Bidang Pengelolaan BMD	
51	5.02.03.2.01.0007	Pengamanan Barang Milik Daerah	Jumlah Laporan Hasil Pengamanan Barang Milik Daerah	213 Laporan	5.999.075.534	30 Laporan	580.419.365	30 Laporan	1.423.901.400	10 Laporan	59.200.000	10 Laporan	521.896.299			10 Laporan	521.896.299	33.33	36.65	10 Laporan	1.102.315.664	4.69	18.37	Bidang Pengelolaan BMD	91%

No	Kode	Program / Kegiatan / SubKegiatan	Indikator Kinerja Program (Outcome) /Kegiatan (Output) / Sub Kegiatan (Sub Output)	Target Renstra Perangkat Daerah Kabupaten Pada Tahun 2026 Akhir Periode Renstra Perangkat Daerah		Realisasi Capaian Kinerja Perangkat Daerah Kabupaten Sampai Dengan Tahun Lalu (2023)		Target Kinerja dan Anggaran Renja Perangkat Daerah Kabupaten Tahun Berjalan 2024 yang dievaluasi		Realisasi Kinerja Pada Triwulan						Realisasi Capaian Kinerja dan Anggaran Renja SKPD 2024 yang dievaluasi		Tingkat Capaian Kinerja danRealisasi AnggaranRenja PerangkatDaerah Tahun 2024(%)		Realisasi Kinerja dan Anggaran Renstra Perangkat Daerah Kabupaten s/d Tahun 2024		Tingkat Capaian Kinerja dan Realisasi Anggaran Renstra Perangkat Daerah Kabupaten s/d Tahun 2024		Unit Perangkat Daerah Penanggung Jawab	Nilai Efisiensi
				K	Rp	K	Rp	K	Rp	K	Rp	K	Rp	K	Rp	K	Rp	K	Rp	K	Rp	K	Rp		
1	2	3	4	5		6		7		8		9		10	11	12		13=12/7x100%		14=6+12		15=14/5x100%		16	17=K13/Rp13x100%
				K	Rp	K	Rp	K	Rp	K	Rp	K	Rp	K	Rp	K	Rp	K	Rp	K	Rp	K	Rp		
52	5.02.03.2.01.0009	Pengawasan dan Pengendalian Pengelolaan Barang Milik Daerah	Jumlah Laporan Hasil Pengawasan dan Pengendalian Pengelolaan Barang Milik Daerah	204 Laporan	269.573.884	30 Laporan	39.986.710	30 Laporan	51.131.400	0 Laporan	0	0 Laporan	11.159.000			0 Laporan	11.159.000	0	21.82		51.145.710		18.97	Bidang Pengelolaan BMD	
53	5.02.03.2.01.0010	Optimalisasi Penggunaan, Pemanfaatan, Pemindahtanganan, Pemusnahan, dan Penghapusan Barang Milik Daerah	Jumlah Dokumen Hasil Optimalisasi Penggunaan, Pemanfaatan, Pemindahtanganan, Pemusnahan, dan Penghapusan Barang Milik Daerah	213 Dokumen	2.560.319.190	30 Dokumen	313.789.092	30 Dokumen	406.914.000	0 Dokumen	0	10 Dokumen	132.179.713			10 Dokumen	132.179.713	33.33	32.48	10 Dokumen	445.968.805	4.69	17.42	Bidang Pengelolaan BMD	103%
54	5.02.03.2.01.0012	Penyusunan Laporan Barang Milik Daerah	Jumlah Laporan Barang Milik Daerah yang Disusun	186 Laporan	4.644.512.852	30 Laporan	830.639.821	30 Laporan	975.424.200	15 Laporan	15.172.800	15 Laporan	240.345.600			15 Laporan	240.345.600	50	24.64	15 Laporan	1.070.985.421	8.06	23.06	Bidang Pengelolaan BMD	203%
55	5.02.03.2.01.0013	Pembinaan Pengelolaan Barang Milik Daerah Pemerintah Kabupaten/Kota	Jumlah Orang yang Mengikuti Pembinaan Pengelolaan Barang Milik Daerah Pemerintah Kabupaten/Kota	452 Orang	526.463.725	90 Orang	72.190.700	90 Orang	97.377.500	0 Orang	0	0 Orang	0			0 Orang	0	0	0		72.190.700		13.71	Bidang Pengelolaan BMD	
				Rata-rata Capaian Kinerja (Sub Kegiatan) (%)														32.41	27.79			9.39	22.31		
				Predikat Kinerja (Sub Kegiatan)														Sangat Rendah	Sangat Rendah			Sangat Rendah	Sangat Rendah		
				Rata-rata Capaian Kinerja (Kegiatan) (%)														21.95	30.59			21.95	22.19		
				Predikat Kinerja (Kegiatan)														Sangat Rendah	Sangat Rendah			Sangat Rendah	Sangat Rendah		
4	5.02.04	PROGRAM PENGELOLAAN PENDAPATAN DAERAH	Persentase Penerimaan Pajak Daerah	100 Persen	19.521.653.244	98.15 Persen	3.118.013.762	100 Persen	3.933.361.400	16.7 Persen	333.089.843	23.41 Persen	1.035.019.995			23.41 Persen	1.035.019.995	23.41	26.31	23.41 Persen	4.153.033.757	23.41	21.27	Bidang Layanan, Pendataan dan Penetapan	89%
			Persentase Kepatuhan Wajib Pajak	100 Persen		100 Persen		100 Persen		18.33 Persen		64.49 Persen			64.49 Persen		64.49	0	64.49 Persen		64.49			Bidang Penagihan dan Pelaporan	
			Jumlah Laporan Realisasi APBD	100 Persen		100 Persen		100 Persen		0 Persen		33.34 Persen			33.34 Persen		33.34	0	33.34 Persen		33.34			BPKPAD	
	5.02.04.2.01	Kegiatan Pengelolaan Pendapatan Daerah	PERSENTASI PENINGKATAN PENDAPATAN	100 Persen	19.521.653.244	98.15 Persen	3.118.013.762	100 Persen	3.933.361.400	18 Persen	333.089.843	43.31 Persen	1.035.019.995			43.31 Persen	1.035.019.995	43.31	26.31	43.31 Persen	4.153.033.757	43.31	21.27	Bidang Layanan, Pendataan dan Penetapan	165%
56	5.02.04.2.01.0001	Perencanaan Pengelolaan Pajak Daerah	Jumlah Dokumen Rencana Pengelolaan Pajak Daerah	19 Dokumen	2.050.294.143	2 Dokumen	339.356.313	2 Dokumen	356.345.300	1 Dokumen	8.739.000	1 Dokumen	219.990.792			1 Dokumen	219.990.792	50	61.74	1 Dokumen	559.347.105	5.26	27.28	Bidang Layanan, Pendataan dan Penetapan	81%
57	5.02.04.2.01.0003	Penyuluhan dan Penyebarluasan Kebijakan Pajak Daerah	Jumlah Laporan Pelaksanaan Penyuluhan dan Penyebarluasan Kebijakan Pajak Daerah	42 Laporan	2.972.594.914	3 Laporan	663.249.800	3 Laporan	537.949.400	1 Laporan	68.692.343	1 Laporan	128.962.093			1 Laporan	128.962.093	33.33	23.97	1 Laporan	792.211.893	2.38	26.65	Bidang Penagihan dan Pelaporan	139%
58	5.02.04.2.01.0005	Pendataan dan Pendaftaran Objek Pajak Daerah	Jumlah Laporan Hasil Pendataan dan Pendaftaran Objek Pajak Daerah, Subjek Pajak dan Wajib Pajak Daerah	13 Laporan	3.065.983.893	1 Laporan	543.263.190	1 Laporan	628.930.300	0 Laporan	96.461.000	0 Laporan	171.761.768			0 Laporan	171.761.768	0	27.31		715.024.958		23.32	Bidang Layanan, Pendataan dan Penetapan	
59	5.02.04.2.01.0007	Penilaian Pajak Bumi dan Bangunan Perdesaan dan Perkotaan (PBBP2) serta Bea Perolehan Hak atas Tanah dan Bangunan (BPHTB)	Jumlah Objek Pajak yang Disesuaikan NJOP nya	170000 Obyek Pajak	2.604.254.592	42000 Obyek Pajak	267.018.334	42000 Obyek Pajak	578.183.200	128 Obyek Pajak	51.154.000	25428 Obyek Pajak	99.228.438			25428 Obyek Pajak	99.228.438	60.54	17.16	25428 Obyek Pajak	366.246.772	14.96	14.06	Bidang Layanan, Pendataan dan Penetapan	353%
60	5.02.04.2.01.0009	Pelayanan dan Konsultasi Pajak Daerah	Jumlah Layanan dan Konsultasi Pajak Daerah	6549 Dokumen	3.107.781.051	3500 Dokumen	702.459.014	3500 Dokumen	554.601.100	584 Dokumen	31.712.300	2168 Dokumen	158.083.215			2168 Dokumen	158.083.215	61.94	28.5	2168 Dokumen	860.542.229	33.1	27.69	Bidang Layanan, Pendataan dan Penetapan	217%
61	5.02.04.2.01.0010	Penelitian dan Verifikasi Data Pelaporan Pajak Daerah	Jumlah Data Pelaporan Pajak Daerah yang Telah Dilakukan Penelitian dan Verifikasi	61 Dokumen	1.040.860.350	12 Dokumen	85.686.500	12 Dokumen	246.270.000	0 Dokumen	0	4 Dokumen	18.638.341			4 Dokumen	18.638.341	33.33	7.57	4 Dokumen	104.324.841	6.56	10.02	Bidang Penagihan dan Pelaporan	440%
62	5.02.04.2.01.0011	Penagihan Pajak Daerah	Jumlah Dokumen Hasil Pelaksanaan Penagihan Pajak Daerah	61 Dokumen SSPD	1.850.767.730	12 Dokumen SSPD	236.820.700	12 Dokumen SSPD	394.718.000	3 Dokumen SSPD	48.452.400	9 Dokumen SSPD	115.409.068			9 Dokumen SSPD	115.409.068	75	29.24	9 Dokumen SSPD	352.229.768	14.75	19.03	Bidang Penagihan dan Pelaporan	256%
63	5.02.04.2.01.0012	Penyelesaian Keberatan Pajak Daerah	Jumlah Dokumen Hasil Penyelesaian Keberatan Pajak Daerah	78 Dokumen	1.359.766.718	10 Dokumen	119.115.850	12 Dokumen	326.727.800	1 Dokumen	3.900.000	5 Dokumen	57.540.817			5 Dokumen	57.540.817	41.67	17.61	5 Dokumen	176.656.667	6.41	12.99	Bidang Penagihan dan Pelaporan	237%
64	5.02.04.2.01.0013	Pengendalian, Pemeriksaan dan Pengawasan Pajak Daerah	Jumlah Dokumen Hasil Pemeriksaan serta Pengendalian dan Pengawasan Pajak Daerah	55 Dokumen LHP	1.469.349.853	12 Dokumen LHP	161.044.061	12 Dokumen LHP	309.636.300	3 Dokumen LHP	23.978.800	7 Dokumen LHP	65.405.463			7 Dokumen LHP	65.405.463	58.33	21.12	7 Dokumen LHP	226.449.524	12.73	15.41	Bidang Penagihan dan Pelaporan	276%
				Rata-rata Capaian Kinerja (Sub Kegiatan) (%)														46.02	26.02			12.02	19.61		
				Predikat Kinerja (Sub Kegiatan)														Rendah	Sangat Rendah			Sangat Rendah	Sangat Rendah		
				Rata-rata Capaian Kinerja (Kegiatan) (%)														43.31	26.31			43.31	21.27		
				Predikat Kinerja (Kegiatan)														Rendah	Sangat Rendah			Rendah	Sangat Rendah		
				Rata-rata Capaian Kinerja (Seluruh Program) (%)														141.49	27.74			134.89	27.12		
				Predikat Kinerja (Seluruh Program)														Sangat Tinggi	Sangat Rendah			Sangat Tinggi	Sangat Rendah		
				Rata-rata Capaian Kinerja (Seluruh Kegiatan) (%)														45.06	30.78			49.28	27.62		
				Predikat Kinerja (Seluruh Kegiatan)														Rendah	Sangat Rendah			Rendah	Sangat Rendah		
				Rata-rata Capaian Kinerja (Seluruh Sub Kegiatan) (%)														53.21	30.75			12.73	22.49		
				Predikat Kinerja (Seluruh Sub Kegiatan)														Rendah	Sangat Rendah			Sangat Rendah	Sangat Rendah		
				Jumlah Anggaran dari seluruh Program					503.510.896.208		88.529.211.033		139.171.809.831				139.171.809.831								

FAKHRIYANTO, S.PT.MP
NIP. 19780601 200501 1 016

SEKRETARIAT DAERAH
TRIWULAN II TAHUN 2024

No	Kode	Program / Kegiatan / Sub Kegiatan	Indikator Kinerja Program (Outcome) / Kegiatan (Output) / Sub Kegiatan (Sub Output)	Target Renstra Perangkat Daerah Kabupaten Pada Tahun 2026 Akhir Periode Renstra Perangkat Daerah		Realisasi Capaian Kinerja Perangkat Daerah Kabupaten Sampai Dengan Tahun Lalu (2023)		Target Kinerja dan Anggaran Renja Perangkat Daerah Kabupaten Tahun Berjalan 2024 yang dievaluasi		Realisasi Kinerja Pada Triwulan				Realisasi Capaian Kinerja dan Anggaran Renja SKPD 2024 yang dievaluasi		Tingkat Capaian Kinerja dan Realisasi Anggaran Renja Perangkat Daerah Tahun 2024 (%)		Realisasi Kinerja dan Anggaran Renstra Perangkat Daerah Kabupaten s/d Tahun 2024		Tingkat Capaian Kinerja dan Realisasi Anggaran Renstra Perangkat Daerah Kabupaten s/d Tahun 2024		Unit Perangkat Daerah Penanggung Jawab	Nilai Efisiensi		
				K	Rp	K	Rp	K	Rp	I	II	III	IV	K	Rp	K	Rp	K	Rp	K	Rp			K	Rp
1	2	3	4	5		6		7		8		9		10	11	12		13=12/7x100%		14=6+12		15=14/5x100%		16	17=K13/Rp13x100%
				K	Rp	K	Rp	K	Rp	K	Rp	K	Rp	K	Rp	K	Rp	K	Rp	K	Rp	K	Rp		
1	4.01.01	PROGRAM PENUNJANG URUSAN PEMERINTAHAN DAERAH KABUPATEN/KOTA	Persentase realisasi kebijakan bidang pengadministrasi umum yang terlaksana	100 %	416.971.735.609	100 %	98.661.037.087	100 %	111.898.219.721	10 %	19.763.114.222	10 %	53.156.519.135			10 %	53.156.519.135	10	47.5	10 %	151.817.556.222	10	36.41		21%
			Rata-Rata capaian kinerja SKPD dan unit kerja garis koordinasi	100 %		100 %		100 %		10 %		10 %				10 %		10	0	10 %		10			
	2.15.01.2.01	Perencanaan, Penganggaran, dan Evaluasi Kinerja Perangkat Daerah	Persentasi dokumen perencanaan, penganggaran, dan evaluasi perangkat daerah yang disampaikan tepat waktu (%)	100 %	6.362.788.310	100 %	2.466.870.000	100 %	1.520.496.500	30 %	267.100.000	30 %	859.760.500			30 %	859.760.500	30	56.54	130 %	3.326.630.500	130	52.28		53%
1	2.15.01.2.01.01	Penyusunan Dokumen Perencanaan Perangkat Daerah	Jumlah Dokumen Perencanaan Perangkat Daerah	12 Dokumen	5.872.184.100	2 Dokumen	2.295.298.600	2 Dokumen	1.437.061.500	1 Dokumen	257.700.000	1 Dokumen	844.360.500			1 Dokumen	844.360.500	50	58.76	3 Dokumen	3.139.659.100	25	53.47		85%
2	2.15.01.2.01.06	Koordinasi dan Penyusunan Laporan Capaian Kinerja dan Ikhtisar Realisasi Kinerja SKPD	Jumlah Laporan Capaian Kinerja dan Ikhtisar Realisasi Kinerja SKPD dan Laporan Hasil Koordinasi Penyusunan Laporan Capaian Kinerja dan Ikhtisar Realisasi Kinerja SKPD	31 Laporan	490.604.210	6 Laporan	171.571.400	1 Laporan	83.435.000	1 Laporan	9.400.000	1 Laporan	15.400.000			1 Laporan	15.400.000	100	18.46	7 Laporan	186.971.400	22.58	38.11		542%
			Rata-rata Capaian Kinerja (Sub Kegiatan) (%)															75	38.61			23.79	45.79		
			Predikat Kinerja (Sub Kegiatan)															Sangat Tinggi	Rendah			Sangat Rendah	Rendah		
	2.15.01.2.02	Administrasi Keuangan Perangkat Daerah	Cakupan Pelaksanaan Administrasi Keuangan Perangkat Daerah sesuai ketentuan yang berlaku (%)	100 %	96.926.107.319	100 %	14.931.880.725	100 %	18.796.635.657	30 %	3.829.418.665	30 %	10.710.455.487			30 %	10.710.455.487	30	56.98	30 %	25.642.336.212	30	26.46		53%
3	2.15.01.2.02.01	Penyediaan Gaji dan Tunjangan ASN	Jumlah Orang yang Menerima Gaji dan Tunjangan ASN (Bulan)	72 Bulan	94.256.073.419	12 Bulan	14.195.516.025	12 Bulan	18.449.135.957	3 Bulan	3.785.098.665	6 Bulan	10.579.552.487			6 Bulan	10.579.552.487	50	57.34	18 Bulan	24.775.068.512	25	26.28		87%
4	2.15.01.2.02.03	Pelaksanaan Penatausahaan dan Pengujian/Verifikasi Keuangan SKPD	Jumlah Dokumen Penatausahaan dan Pengujian/Verifikasi Keuangan SKPD	24 Dokumen	1.505.058.100	1 Dokumen	236.732.700	1 Dokumen	153.465.100	1 Dokumen	31.320.000	1 Dokumen	64.453.000			1 Dokumen	64.453.000	100	42	2 Dokumen	301.185.700	8.33	20.01		238%
5	2.15.01.2.02.05	Koordinasi dan Penyusunan Laporan Keuangan Akhir Tahun SKPD	Jumlah Laporan Keuangan Akhir Tahun SKPD dan Laporan Hasil Koordinasi Penyusunan Laporan Keuangan Akhir Tahun SKPD	6 Laporan	515.616.400	1 Laporan	226.765.700	1 Laporan	82.279.800	1 Laporan	3.000.000	1 Laporan	38.589.000			1 Laporan	38.589.000	100	46.9	2 Laporan	265.354.700	33.33	51.46		213%
6	2.15.01.2.02.07	Koordinasi dan Penyusunan Laporan Keuangan Bulanan/ Triwulanan/ Semesteran SKPD	Jumlah Laporan Keuangan Bulanan/Triwulanan/Semesteran SKPD dan Laporan Koordinasi Penyusunan Laporan Keuangan Bulanan/Triwulanan/Semesteran SKPD	64 Laporan	649.359.400	12 Laporan	272.866.300	4 Laporan	111.754.800	1 Laporan	10.000.000	2 Laporan	27.861.000			2 Laporan	27.861.000	50	24.93	14 Laporan	300.727.300	21.88	46.31		201%
			Rata-rata Capaian Kinerja (Sub Kegiatan) (%)															75	42.79			22.14	36.02		
			Predikat Kinerja (Sub Kegiatan)															Sangat Tinggi	Rendah			Sangat Rendah	Sangat Rendah		
	2.15.01.2.05	Administrasi Kepegawaian Perangkat Daerah	Persentase ASN yang Mendapat Pelayanan Administrasi Kepegawaian sesuai SOP	100 %	2.088.445.000	100 %	901.550.000	100 %	439.670.000	20 %	438.900.000	20 %	438.900.000			20 %	438.900.000	20	99.82	20 %	1.340.450.000	20	64.18		20%
7	2.15.01.2.05.02	Pengadaan Pakaian Dinas beserta Atribut Kelengkapannya	Jumlah Paket Pakaian Dinas Beserta Atribut Kelengkapan	10 Paket	2.088.445.000	1 Paket	901.550.000	5 Paket	439.670.000	0 Paket	438.900.000	5 Paket	438.900.000			5 Paket	438.900.000	100	99.82	6 Paket	1.340.450.000	60	64.18		100%
			Rata-rata Capaian Kinerja (Sub Kegiatan) (%)															100	99.82			60	64.18		
			Predikat Kinerja (Sub Kegiatan)															Sangat Tinggi	Sangat Tinggi			Tinggi	Tinggi		
	2.15.01.2.06	Administrasi Umum Perangkat Daerah	Cakupan pelaksanaan administrasi umum (%)	100 %	110.720.530.719	100 %	32.208.625.833	100 %	31.218.841.300	30 %	8.512.367.590	30 %	22.277.568.936			30 %	22.277.568.936	30	71.36	30 %	54.486.194.769	30	49.21		42%
8	2.15.01.2.06.01	Penyediaan Komponen Instalasi Listrik/Penerangan Bangunan Kantor	Jumlah Paket Komponen Instalasi Listrik/Penerangan Bangunan Kantor yang Disediakan	11 Paket	5.928.393.800	1 Paket	2.726.388.275	1 Paket	1.238.543.600	1 Paket	577.271.700	1 Paket	1.214.664.661			1 Paket	1.214.664.661	100	98.07	2 Paket	3.941.052.936	18.18	66.48		102%
9	2.15.01.2.06.02	Penyediaan Peralatan dan Perlengkapan Kantor	Jumlah Paket Peralatan dan Perlengkapan Kantor yang Disediakan	6 Paket	36.096.652.450	1 Paket	11.255.405.900	1 Paket	8.647.318.000	1 Paket	1.594.471.600	1 Paket	8.370.065.600			1 Paket	8.370.065.600	100	96.79	2 Paket	19.625.471.500	33.33	54.37		103%
10	2.15.01.2.06.03	Penyediaan Peralatan Rumah Tangga	Jumlah Paket Peralatan Rumah Tangga yang Disediakan	6 Paket	23.654.117.500	1 Paket	8.127.973.400	1 Paket	11.100.378.500	0 Paket	4.486.960.800	1 Paket	8.219.210.000			1 Paket	8.219.210.000	100	74.04	2 Paket	16.347.183.400	33.33	69.11		135%
11	2.15.01.2.06.04	Penyediaan Bahan Logistik Kantor	Jumlah Paket Bahan Logistik Kantor yang Disediakan	6 Paket	6.258.238.800	1 Paket	1.078.904.400	1 Paket	1.801.499.000	0 Paket	269.800.000	1 Paket	539.220.000			1 Paket	539.220.000	100	29.93	2 Paket	1.618.124.400	33.33	25.86		334%
12	2.15.01.2.06.05	Penyediaan Barang Cetak dan Penggandaan	Jumlah Paket Barang Cetak dan Penggandaan yang Disediakan	6 Paket	6.446.638.669	1 Paket	1.468.204.000	1 Paket	1.503.046.200	0 Paket	432.663.400	0 Paket	971.298.100			0 Paket	971.298.100	0	64.62	1 Paket	2.439.502.100	16.67	37.84		
13	2.15.01.2.06.09	Penyelenggaraan Rapat Koordinasi dan Konsultasi SKPD	Jumlah Laporan Penyelenggaraan Rapat Koordinasi dan Konsultasi SKPD	2802 Laporan	32.336.489.500	467 Laporan	7.551.749.858	467 Laporan	6.928.056.000	77 Laporan	1.151.200.090	241 Laporan	2.963.110.575			241 Laporan	2.963.110.575	51.61	42.77	708 Laporan	10.514.860.433	25.27	32.52		121%
			Rata-rata Capaian Kinerja (Sub Kegiatan) (%)															75.27	67.7			26.69	47.7		
			Predikat Kinerja (Sub Kegiatan)															Sangat Tinggi	Tinggi			Sangat Rendah	Rendah		
	2.15.01.2.08	Penyediaan Jasa Penunjang Urusan Pemerintahan Daerah	Waktu Penyediaan Jasa Penunjang Urusan Pemerintahan Daerah (bulan)	12 bulan	50.923.168.891	12 bulan	10.445.723.891	12 bulan	12.706.606.300	3 bulan	2.620.603.689	3 bulan	6.068.579.438			3 bulan	6.068.579.438	25	47.76	15 bulan	16.514.303.329	125	32.43		52%
14	2.15.01.2.08.02	Penyediaan Jasa Komunikasi, Sumber Daya Air dan Listrik	Jumlah Laporan Penyediaan Jasa Komunikasi, Sumber Daya Air dan Listrik yang Disediakan	72 Laporan	22.531.995.191	12 Laporan	3.166.645.961	12 Laporan	6.656.999.000	2 Laporan	856.893.514	6 Laporan	1.751.361.963			6 Laporan	1.751.361.963	50	26.31	18 Laporan	4.918.007.924	25	21.83		190%
15	2.15.01.2.08.03	Penyediaan Jasa Peralatan dan Perlengkapan Kantor	Jumlah Laporan Penyediaan Jasa Peralatan dan Perlengkapan Kantor yang Disediakan	61 Laporan	11.363.317.100	12 Laporan	3.288.373.230	1 Laporan	2.595.890.000	1 Laporan	490.039.700	1 Laporan	1.700.096.500			1 Laporan	1.700.096.500	100	65.49	13 Laporan	4.988.469.730	21.31	43.9		153%
16	2.15.01.2.08.04	Penyediaan Jasa Pelayanan Umum Kantor	Jumlah Laporan Penyediaan Jasa Pelayanan Umum Kantor yang Disediakan	72 Laporan	17.027.856.600	12 Laporan	3.990.704.700	12 Laporan	3.453.717.300	3 Laporan	1.273.670.475	5 Laporan	2.617.120.975			5 Laporan	2.617.120.975	41.67	75.78	17 Laporan	6.607.825.675	23.61	38.81		55%
			Rata-rata Capaian Kinerja (Sub Kegiatan) (%)															63.89	55.86			23.31	34.85		
			Predikat Kinerja (Sub Kegiatan)															Tinggi	Rendah			Sangat Rendah	Sangat Rendah		
	2.15.01.2.09	Pemeliharaan Barang Milik Daerah Penunjang Urusan Pemerintahan Daerah	Waktu Pemeliharaan Barang Milik Daerah Penunjang Urusan Pemerintahan Daerah (bulan)	12 Bulan	106.740.946.634	12 Bulan	30.597.740.336	12 Bulan	35.326.548.752	3 Bulan	3.346.339.801	3 Bulan	10.243.701.234			3 Bulan	10.243.701.234	25	29	3 Bulan	40.841.441.570	25	38.26		86%

No	Kode	Program / Kegiatan / Sub Kegiatan	Indikator Kinerja Program (Outcome) / Kegiatan (Output) / Sub Kegiatan (Sub Output)	Target Renstra Perangkat Daerah Kabupaten Pada Tahun 2026 Akhir Periode Renstra Perangkat Daerah		Realisasi Capaian Kinerja Perangkat Daerah Kabupaten Sampai Dengan Tahun Lalu (2023)		Target Kinerja dan Anggaran Renja Perangkat Daerah Kabupaten Tahun Berjalan 2024 yang dievaluasi		Realisasi Kinerja Pada Triwulan				Realisasi Capaian Kinerja dan Anggaran Renja SKPD 2024 yang dievaluasi		Tingkat Capaian Kinerja dan Realisasi Anggaran Renja Perangkat Daerah Tahun 2024 (%)		Realisasi Kinerja dan Anggaran Renstra Perangkat Daerah Kabupaten s/d Tahun 2024		Tingkat Capaian Kinerja dan Realisasi Anggaran Renstra Perangkat Daerah Kabupaten s/d Tahun 2024		Unit Perangkat Daerah Penanggung Jawab	Nilai Efisiensi		
				K	Rp	K	Rp	K	Rp	I		II		III	IV	K	Rp	K	Rp	K	Rp			K	Rp
1	2	3	4	5		6		7		8		9		10	11	12		13=12/7x100%		14=6+12		15=14/5x100%		16	17=K13/Rp13x100%
				K	Rp	K	Rp	K	Rp	K	Rp	K	Rp	K	Rp	K	Rp	K	Rp	K	Rp	K	Rp		
17	2.15.01.2.09.01	Penyediaan Jasa Pemeliharaan, Biaya Pemeliharaan, dan Pajak Kendaraan Perorangan Dinas atau Kendaraan Dinas Jabatan	Jumlah Kendaraan Perorangan Dinas atau Kendaraan Dinas Jabatan yang Dipelihara dan Dibayarkan Pajaknya	300 Unit	39.236.571.250	50 Unit	17.500.073.004	50 Unit	12.888.394.300	2 Unit	1.794.648.701	25 Unit	7.192.281.634			25 Unit	7.192.281.634	50	55.8	75 Unit	24.692.354.638	25	62.93		90%
18	2.15.01.2.09.06	Pemeliharaan Peralatan dan Mesin Lainnya	Jumlah Peralatan dan Mesin Lainnya yang Dipelihara	120 Unit	4.824.731.400	20 Unit	770.795.000	20 Unit	1.097.138.600	1 Unit	63.802.500	10 Unit	235.665.000			10 Unit	235.665.000	50	21.48	30 Unit	1.006.460.000	25	20.86		233%
19	2.15.01.2.09.09	Pemeliharaan/Rehabilitasi Gedung Kantor dan Bangunan Lainnya	Jumlah Gedung Kantor dan Bangunan Lainnya yang Dipelihara/Direhabilitasi	19 Unit	40.510.267.688	3 Unit	7.677.139.832	10 Unit	16.002.077.000	2 Unit	337.200.000	5 Unit	571.600.000			5 Unit	571.600.000	50	3.57	8 Unit	8.248.739.832	42.11	20.36		1401%
20	2.15.01.2.09.10	Pemeliharaan/Rehabilitasi Sarana dan Prasarana Gedung Kantor atau Bangunan Lainnya	Jumlah Sarana dan Prasarana Gedung Kantor atau Bangunan Lainnya yang Dipelihara/Direhabilitasi	18 Unit	11.629.392.852	3 Unit	2.107.190.000	3 Unit	3.160.562.852	1 Unit	625.136.600	1 Unit	1.169.645.600			1 Unit	1.169.645.600	33.33	37.01	4 Unit	3.276.835.600	22.22	28.18		90%
21	2.15.01.2.09.11	Pemeliharaan/Rehabilitasi Sarana dan Prasarana Pendukung Gedung Kantor atau Bangunan Lainnya	Jumlah Sarana dan Prasarana Pendukung Gedung Kantor atau Bangunan Lainnya yang Dipelihara/Direhabilitasi	18 unit	10.539.983.444	3 unit	2.542.542.500	3 unit	2.178.376.000	1 unit	525.552.000	1 unit	1.074.509.000			1 unit	1.074.509.000	33.33	49.33	4 unit	3.617.051.500	22.22	34.32		68%
				Rata-rata Capaian Kinerja (Sub Kegiatan) (%)												43.33	33.44				27.31	33.33			
				Predikat Kinerja (Sub Kegiatan)												Rendah	Sangat Rendah				Sangat Rendah	Sangat Rendah			
	2.15.01.2.11	Administrasi Keuangan dan Operasional Kepala Daerah dan Wakil Kepala Daerah	Persentase pimpinan yang dilayani administrasi keuangannya	100 %	15.888.643.536	100 %	2.207.784.807	100 %	3.962.463.512	20 %	142.745.050	20 %	499.084.167			20 %	499.084.167	20	12.6	20 %	2.706.868.974	20	17.04		159%
22	2.15.01.2.11.01	Penyediaan Gaji dan Tunjangan Kepala Daerah dan Wakil Kepala Daerah	Jumlah Orang yang Menerima Gaji dan Tunjangan Kepala Daerah dan Wakil Kepala Daerah	72 Bulan	8.381.257.536	1 Bulan	83.784.807	12 Bulan	2.542.463.512	3 Bulan	20.245.050	6 Bulan	52.834.167			6 Bulan	52.834.167	50	2.08	7 Bulan	136.618.974	9.72	1.63		2404%
23	2.15.01.2.11.02	Penyediaan Pakaian Dinas dan Atribut Kelengkapan Kepala Daerah dan Wakil Kepala Daerah	Jumlah Paket Pakaian Dinas dan Atribut Kelengkapan Kepala Daerah dan Wakil Kepala Daerah yang Disediakan	25 Paket	5.034.040.000	1 Paket	1.724.000.000	1 Paket	1.020.000.000	0 Paket	0	0 Paket	244.350.000			0 Paket	244.350.000	0	23.96	1 Paket	1.968.350.000	4	39.1		
24	2.15.01.2.11.04	Penyediaan Dana Penunjang Operasional Kepala Daerah dan Wakil Kepala Daerah	Jumlah Orang yang Menerima Dana Penunjang Operasional Kepala Daerah dan Wakil Kepala Daerah	72 Bulan	2.473.346.000	2 Bulan	400.000.000	12 Bulan	400.000.000	2 Bulan	122.500.000	6 Bulan	201.900.000			6 Bulan	201.900.000	50	50.48	8 Bulan	601.900.000	11.11	24.34		99%
				Rata-rata Capaian Kinerja (Sub Kegiatan) (%)												33.33	25.51				8.28	21.69			
				Predikat Kinerja (Sub Kegiatan)												Sangat Rendah	Sangat Rendah				Sangat Rendah	Sangat Rendah			
	2.15.01.2.13	Penataan Organisasi	Indeks Komposit Kelembagaan	50	11.821.269.200	50	2.973.020.905	50	2.188.247.000	0	279.759.091	0	983.895.695			0	983.895.695	0	44.96		3.956.916.600		33.47		
			Persentase SKPD dengan Dokumen Jabatan Lengkap	100 %		100 %		100 %		30 %		30 %			30 %		30	0	30 %		30				
			Nilai Rata-rata IKM Unit Penyelenggara Pelayanan Publik dan Non UPP yang Bernilai Baik	84		84		84		0		0			0		0	0							
			Persentase SKPD yang Memiliki Dokumen Ketatalaksanaan Baik	100 %		100 %		100 %		0 %		0 %			0 %		0	0							
			Nilai Laporan Kinerja Pemda	14.26		14.26		14.26		0		0			0		0	0							
			Persentase SKPD dengan Kualifikasi Nilai Sakip BB	75.76 %		75.76 %		75.76 %		0 %		0 %			0 %		0	0							
			Nilai IPP SKPD Sampel	0		0		0		0		0			0			0							
			Persentase SKPD dengan Nilai Budaya Kerja Baik	36.36 %		36.36 %		36.36 %		0 %		0 %			0 %		0	0							
25	2.15.01.2.13.01	Pengelolaan Kelembagaan dan Analisis Jabatan	Jumlah Dokumen Pengelolaan Kelembagaan dan Analisis Jabatan	390 Dokumen	3.149.981.000	65 Dokumen	577.636.414	65 Dokumen	575.212.000	4 Dokumen	78.376.378	18 Dokumen	246.387.654			18 Dokumen	246.387.654	27.69	42.83	83 Dokumen	824.024.068	21.28	26.16		65%
26	2.15.01.2.13.02	Fasilitasi Pelayanan Publik dan Tata Laksana	Jumlah Laporan Hasil Fasilitasi Pelayanan Publik dan Tata Laksana	24 Laporan	2.269.123.200	4 Laporan	477.984.528	4 Laporan	411.240.000	1 Laporan	10.810.000	2 Laporan	137.679.439			2 Laporan	137.679.439	50	33.48	6 Laporan	615.663.967	25	27.13		149%
27	2.15.01.2.13.03	Peningkatan Kinerja dan Reformasi Birokrasi	Jumlah Dokumen Peningkatan Kinerja dan Reformasi Birokrasi	24 Dokumen	6.402.165.000	4 Dokumen	1.917.399.963	4 Dokumen	1.201.795.000	1 Dokumen	190.572.713	2 Dokumen	599.828.602			2 Dokumen	599.828.602	50	49.91	6 Dokumen	2.517.228.565	25	39.32		100%
				Rata-rata Capaian Kinerja (Sub Kegiatan) (%)												42.56	42.07				23.76	30.87			
				Predikat Kinerja (Sub Kegiatan)												Rendah	Rendah				Sangat Rendah	Sangat Rendah			
	2.15.01.2.14	Pelaksanaan Protokol dan Komunikasi Pimpinan	Persentase Kebijakan Bidang Ke Protokolkan Komunikasi Pimpinan dan Dokumentasi yang Terlaksana	100 %	15.499.836.000	100 %	1.927.840.590	100 %	5.738.710.700	30 %	325.880.336	30 %	1.074.573.678			30 %	1.074.573.678	30	18.73	30 %	3.002.414.268	30	19.37		160%
28	2.15.01.2.14.01	Fasilitasi Keprotokolan	Jumlah Laporan Hasil Fasilitasi Keprotokolan	6 Laporan	6.844.175.800	1 Laporan	646.718.570	1 Laporan	2.485.194.300	0 Laporan	122.262.079	1 Laporan	426.755.016			1 Laporan	426.755.016	100	17.17	2 Laporan	1.073.473.586	33.33	15.68		582%
29	2.15.01.2.14.02	Fasilitasi Komunikasi Pimpinan	Jumlah Laporan Hasil Fasilitasi Komunikasi Pimpinan	6 Laporan	3.540.081.000	1 Laporan	640.444.902	1 Laporan	1.550.070.000	0 Laporan	115.828.836	1 Laporan	246.134.585			1 Laporan	246.134.585	100	15.88	2 Laporan	886.579.487	33.33	25.04		630%
30	2.15.01.2.14.03	Pendokumentasian Tugas Pimpinan	Jumlah Laporan Pendokumentasian Tugas Pimpinan	30 Laporan	5.115.579.200	5 Laporan	640.677.118	5 Laporan	1.703.446.400	1 Laporan	87.789.421	3 Laporan	401.684.077			3 Laporan	401.684.077	60	23.58	8 Laporan	1.042.361.195	26.67	20.38		254%
				Rata-rata Capaian Kinerja (Sub Kegiatan) (%)												86.67	18.88				31.11	20.37			
				Predikat Kinerja (Sub Kegiatan)												Sangat Tinggi	Sangat Rendah				Sangat Rendah	Sangat Rendah			
				Rata-rata Capaian Kinerja (Kegiatan) (%)												16	48.64				48.89	36.97			
				Predikat Kinerja (Kegiatan)												Sangat Rendah	Rendah				Rendah	Sangat Rendah			
2	4.01.02	PROGRAM PEMERINTAHAN DAN KESEJAHTERAAN RAKYAT	Persentase Realisasi Kebijakan Bidang Pemerintahan dan Kesejahteraan Rakyat yang terlaksana	100 %	287.017.915.194	100 %	86.330.173.497	100 %	125.556.079.700	10 %	877.003.676	10 %	68.372.893.961			10 %	68.372.893.961	10	54.46	10 %	154.703.067.458	10	53.9		18%
			Persentase Realisasi Kebijakan Bidang Perekonomian dan Pembangunan yang terlaksana	100 %		100 %		100 %		10 %		10 %			10 %		10	0	10 %		10				
			Rata-rata capaian kinerja SKPD dan Unit Kerja Garis Koordinasi	100 %		100 %		100 %		10 %		10 %			10 %		10	0	10 %		10				
	4.01.02.2.01	Administrasi Tata Pemerintahan	Persentase kebijakan di bidang Pemerintahan dan Kesejahteraan Rakyat yang diimplementasikan/diterapkan oleh SKPD	100 %	7.372.017.200	100 %	1.554.465.925	100 %	1.712.530.500	20 %	402.853.251	20 %	833.285.104			20 %	833.285.104	20	48.66	20 %	2.387.751.029	20	32.39		41%

No	Kode	Program / Kegiatan / Sub Kegiatan	Indikator Kinerja Program (Outcome) / Kegiatan (Output) / Sub Kegiatan (Sub Output)	Target Renstra Perangkat Daerah Kabupaten Pada Tahun 2026 Akhir Periode Renstra Perangkat Daerah		Realisasi Capaian Kinerja Perangkat Daerah Kabupaten Sampai Dengan Tahun Lalu (2023)		Target Kinerja dan Anggaran Renja Perangkat Daerah Kabupaten Tahun Berjalan 2024 yang dievaluasi		Realisasi Kinerja Pada Triwulan				Realisasi Capaian Kinerja dan Anggaran Renja SKPD 2024 yang dievaluasi		Tingkat Capaian Kinerja dan Realisasi Anggaran Renja Perangkat Daerah Tahun 2024 (%)		Realisasi Kinerja dan Anggaran Renstra Perangkat Daerah Kabupaten s/d Tahun 2024		Tingkat Capaian Kinerja dan Realisasi Anggaran Renstra Perangkat Daerah Kabupaten s/d Tahun 2024		Unit Perangkat Daerah Penanggung Jawab	Nilai Efisiensi		
				K	Rp	K	Rp	K	Rp	I		II		III	IV	K	Rp	K	Rp	K	Rp			K	Rp
1	2	3	4	5		6		7		8		9		10	11	12		13=12/7x100%		14=6+12		15=14/5x100%		16	17=K13/Rp13x100%
				K	Rp	K	Rp	K	Rp	K	Rp	K	Rp	K	Rp	K	Rp	K	Rp	K	Rp				
31	4.01.02.2.01.0001	Penataan Administrasi Pemerintahan	Jumlah Dokumen Hasil Penataan Administrasi Pemerintahan	24 Dokumen	3.877.058.000	4 Dokumen	760.669.059	4 Dokumen	1.169.211.000	1 Dokumen	299.725.851	3 Dokumen	590.271.082			3 Dokumen	590.271.082	75	50.48	3 Dokumen	1.350.940.141	12.5	34.84		149%
32	4.01.02.2.01.0002	Pengelolaan Administrasi Kewilayahan	Jumlah Dokumen Hasil Pengelolaan Administrasi Kewilayahan	12 Dokumen	2.050.298.200	2 Dokumen	445.142.129	2 Dokumen	332.567.500	0 Dokumen	68.819.200	1 Dokumen	140.690.300			1 Dokumen	140.690.300	50	42.3	3 Dokumen	585.832.429	25	28.57		118%
33	4.01.02.2.01.0003	Fasilitasi Pelaksanaan Otonomi Daerah	Jumlah Dokumen Hasil Fasilitasi Pelaksanaan Otonomi Daerah	18 Dokumen	1.444.661.000	3 Dokumen	348.654.737	3 Dokumen	210.752.000	1 Dokumen	34.308.200	2 Dokumen	102.323.722			2 Dokumen	102.323.722	66.67	48.55	5 Dokumen	450.978.459	27.78	31.22		137%
				Rata-rata Capaian Kinerja (Sub Kegiatan) (%)												63.89	47.11			21.76	31.54				
				Predikat Kinerja (Sub Kegiatan)												Tinggi	Rendah			Sangat Rendah	Sangat Rendah				
	4.01.02.2.02	Pelaksanaan Kebijakan Kesejahteraan Rakyat	Persentase Kebijakan Bidang Bina Mental Spiritual, Kesejahteraan Sosial dan Kesejahteraan Masyarakat yang Terlaksana	100 %	271.209.986.194	100 %	83.430.656.675	100 %	121.542.127.200	30 %	383.336.332	30 %	67.212.071.040			30 %	67.212.071.040	30	55.3	30 %	150.642.727.715	30	55.54		54%
34	4.01.02.2.02.0001	Fasilitasi Pengelolaan Bina Mental Spiritual	Jumlah Dokumen Hasil Fasilitasi Pengelolaan Bina Mental Spiritual	30 Dokumen	68.165.352.094	5 Dokumen	13.436.374.244	5 Dokumen	20.625.744.200	1 Dokumen	338.052.032	2 Dokumen	7.666.933.530			2 Dokumen	7.666.933.530	40	37.17	7 Dokumen	21.103.307.774	23.33	30.96	Kabag Kesra	108%
35	4.01.02.2.02.0002	Pelaksanaan Kebijakan, Evaluasi, dan Capaian Kinerja Terkait Kesejahteraan Sosial	Jumlah Dokumen Hasil Kebijakan, Evaluasi, dan Capaian Kinerja Terkait Kesejahteraan Sosial yang Meliputi Urusan Sosial, Transmigrasi, Kesehatan, Pemberdayaan Perempuan dan Perlindungan Anak, Administrasi Kependudukan Dan Pencatatan Sipil, Pemberdayaan Masyarakat dan Desa, Pengendalian Penduduk dan KB	18 Dokumen	174.977.229.600	3 Dokumen	64.876.373.777	3 Dokumen	93.680.772.000	2 Dokumen	10.980.000	2 Dokumen	59.493.428.575			2 Dokumen	59.493.428.575	66.67	63.51	5 Dokumen	124.369.802.352	27.78	71.08	Kabag Kesra	105%
36	4.01.02.2.02.0003	Pelaksanaan Kebijakan, Evaluasi, dan Capaian Kinerja Terkait Kesejahteraan Masyarakat	Jumlah Dokumen Hasil Kebijakan, Evaluasi, dan Capaian Kinerja Terkait Kesejahteraan Masyarakat yang Meliputi Urusan Kepemudaan dan Olahraga, Pariwisata, Pendidikan, Kebudayaan, Perpustakaan, Kearsipan, Trantibum Linmas	12 Dokumen	28.067.404.500	2 Dokumen	5.117.908.654	2 Dokumen	7.235.611.000	1 Dokumen	34.304.300	2 Dokumen	51.708.935			2 Dokumen	51.708.935	100	0.71	4 Dokumen	5.169.617.589	33.33	18.42	Kabag Kesra	14085%
				Rata-rata Capaian Kinerja (Sub Kegiatan) (%)												68.89	33.8			28.15	40.15				
				Predikat Kinerja (Sub Kegiatan)												Tinggi	Sangat Rendah			Sangat Rendah	Rendah				
	4.01.02.2.03	Fasilitasi dan Koordinasi Hukum	Persentase pelaksanaan fasilitasi penyusunan produk hukum, bantuan hukum dan penyebarluasan produk hukum daerah	100 %	6.705.688.000	100 %	1.010.816.697	100 %	1.852.107.400	30 %	67.684.373	30 %	277.535.697			30 %	277.535.697	30	14.98	30 %	1.288.352.394	30	19.21		200%
37	4.01.02.2.03.0001	Fasilitasi Penyusunan Produk Hukum Daerah	Jumlah Produk Hukum Daerah yang Disusun	3000 Dokumen	3.378.924.300	500 Dokumen	597.047.730	500 Dokumen	656.827.900	1 Dokumen	47.540.369	150 Dokumen	118.795.503			150 Dokumen	118.795.503	30	18.09	650 Dokumen	715.843.233	21.67	21.19	Kabag Hukum	166%
38	4.01.02.2.03.0002	Fasilitasi Bantuan Hukum	Jumlah Kasus yang Mendapatkan Fasilitasi Bantuan Hukum	60 Kasus	2.394.860.000	10 Kasus	236.761.762	10 Kasus	1.021.727.500	1 Kasus	15.644.004	2 Kasus	102.433.294			2 Kasus	102.433.294	20	10.03	12 Kasus	339.195.056	20	14.16	Kabag Hukum	199%
39	4.01.02.2.03.0003	Pendokumentasian Produk Hukum dan Pengelolaan Informasi Hukum	Jumlah Produk Hukum dan Pengelolaan Informasi Hukum yang Didokumentasi	3000 Dokumen	931.903.700	500 Dokumen	177.007.205	500 Dokumen	173.552.000	1 Dokumen	4.500.000	150 Dokumen	56.306.900			150 Dokumen	56.306.900	30	32.44	650 Dokumen	233.314.105	21.67	25.04	Kabag Hukum	92%
				Rata-rata Capaian Kinerja (Sub Kegiatan) (%)												26.67	20.19			21.11	20.13				
				Predikat Kinerja (Sub Kegiatan)												Sangat Rendah	Sangat Rendah			Sangat Rendah	Sangat Rendah				
	4.01.02.2.04	Fasilitasi Kerja Sama Daerah	Jumlah dokumen kesepakatan kerjasama daerah yang difasilitasi	60 Dokumen	1.730.223.800	10 Dokumen	334.234.200	10 Dokumen	449.314.600	1 Dokumen	23.129.720	1 Dokumen	50.002.120			1 Dokumen	50.002.120	10	11.13	1 Dokumen	384.236.320	1.67	22.21		90%
40	4.01.02.2.04.0001	Fasilitasi Kerja Sama Dalam Negeri	Jumlah Dokumen Hasil Fasilitasi Kerja Sama Dalam Negeri	46 Dokumen	1.730.223.800	10 Dokumen	334.234.200	10 Dokumen	449.314.600	1 Dokumen	23.129.720	4 Dokumen	50.002.120			4 Dokumen	50.002.120	40	11.13	14 Dokumen	384.236.320	30.43	22.21		359%
				Rata-rata Capaian Kinerja (Sub Kegiatan) (%)												40	11.13			30.43	22.21				
				Predikat Kinerja (Sub Kegiatan)												Rendah	Sangat Rendah			Sangat Rendah	Sangat Rendah				
				Rata-rata Capaian Kinerja (Kegiatan) (%)												22.5	32.52			20.42	32.34				
				Predikat Kinerja (Kegiatan)												Sangat Rendah	Sangat Rendah			Sangat Rendah	Sangat Rendah				
3	4.01.03	PROGRAM PEREKONOMIAN DAN PEMBANGUNAN	Persentase Realisasi Kebijakan Bidang Pemerintahan dan Kesejahteraan Rakyat yang terlaksana	100 %	19.281.944.544	100 %	3.273.556.435	100 %	4.624.344.400	10 %	259.144.230	10 %	877.402.064			10 %	877.402.064	10	18.97	10 %	4.150.958.499	10	21.53		53%
			Persentase Realisasi Kebijakan Bidang Perekonomian dan Pembangunan yang terlaksana	100 %		100 %		100 %		10 %		10 %			10 %		10	0	10 %		10				
			Rata-rata capaian kinerja SKPD dan Unit Kerja Garis Koordinasi	100 %		100 %		100 %		10 %		10 %			10 %		10	0	10 %		10				
	4.01.03.2.01	Pelaksanaan Kebijakan Perekonomian	Persentase Kebijakan Bidang Pembinaan BUMD, BLUD Perekonomian dan SDA yang Terlaksana	100 %	5.870.238.460	100 %	958.994.479	100 %	1.352.338.200	20 %	105.668.530	20 %	284.194.766			20 %	284.194.766	20	21.02	20 %	1.243.189.245	20	21.18		95%
41	4.01.03.2.01.0001	Koordinasi, Sinkronisasi, Monitoring dan Evaluasi Kebijakan Pengelolaan BUMD dan BLUD	Jumlah Dokumen Hasil Koordinasi, Sinkronisasi, Monitoring dan Evaluasi Kebijakan Pengelolaan BUMD dan BLUD	24 Dokumen	1.169.014.000	4 Dokumen	150.891.002	4 Dokumen	230.910.000	0 Dokumen	16.941.995	1 Dokumen	32.861.195			1 Dokumen	32.861.195	25	14.23	5 Dokumen	183.752.197	20.83	15.72		176%
42	4.01.03.2.01.0002	Pengendalian dan Distribusi Perekonomian	Jumlah Laporan Hasil Pengendalian dan Distribusi Perekonomian	24 Laporan	2.422.093.369	4 Laporan	462.161.919	4 Laporan	560.559.500	0 Laporan	45.497.500	1 Laporan	150.258.955			1 Laporan	150.258.955	25	26.81	5 Laporan	612.420.874	20.83	25.28		93%
43	4.01.03.2.01.0003	Perencanaan dan Pengawasan Ekonomi Mikro Kecil	Jumlah Dokumen Hasil Perencanaan dan Pengawasan Ekonomi Mikro Kecil	6 Dokumen	1.661.034.891	1 Dokumen	252.820.491	1 Dokumen	444.887.700	0 Dokumen	40.400.830	1 Dokumen	83.305.876			1 Dokumen	83.305.876	100	18.73	2 Dokumen	336.126.367	33.33	20.24		534%
44	4.01.03.2.01.0005	Koordinasi, Sinkronisasi dan Evaluasi Kebijakan Pendirian BUMD	Jumlah Dokumen Hasil Koordinasi, Sinkronisasi dan Evaluasi Kebijakan Pendirian BUMD	6 Dokumen	618.096.200	1 Dokumen	93.121.067	1 Dokumen	115.981.000	0 Dokumen	2.828.205	1 Dokumen	17.768.740			1 Dokumen	17.768.740	100	15.32	2 Dokumen	110.889.807	33.33	17.94		653%
				Rata-rata Capaian Kinerja (Sub Kegiatan) (%)												62.5	18.77			27.08	19.8				
				Predikat Kinerja (Sub Kegiatan)												Tinggi	Sangat Rendah			Sangat Rendah	Sangat Rendah				
	4.01.03.2.02	Pelaksanaan Administrasi Pembangunan	Jumlah kebijakan yang dirumuskan dan dimanfaatkan dalam pelaksanaan pembangunan Persentase Kebijakan Bidang Penyusunan Program, Pengendalian Program dan Evaluasi Pembangunan yang Terlaksana	6 rumusan	4.969.141.062	1 rumusan	689.911.062	1 rumusan	1.128.409.200	1 rumusan	39.187.200	1 rumusan	138.580.681			1 rumusan	138.580.681	100	12.28	2 rumusan	828.491.743	33.33	16.67		814%
45	4.01.03.2.02.0001	Fasilitasi Penyusunan Program Pembangunan	Jumlah Dokumen Hasil Fasilitasi Penyusunan Program Pembangunan Daerah	24 Dokumen	1.859.622.291	4 Dokumen	311.388.291	4 Dokumen	307.985.000	0 Dokumen	11.801.400	1 Dokumen	47.320.521			1 Dokumen	47.320.521	25	15.36	5 Dokumen	358.708.812	20.83	19.29		163%
46	4.01.03.2.02.0002	Pengendalian dan Evaluasi Program Pembangunan	Jumlah Laporan Hasil Pengendalian dan Evaluasi Program Pembangunan	6 Laporan	1.551.173.191	1 Laporan	131.006.891	1 Laporan	433.963.200	0 Laporan	18.628.500	1 Laporan	34.561.300			1 Laporan	34.561.300	100	7.96	2 Laporan	165.568.191	33.33	10.67		1256%

No	Kode	Program / Kegiatan / Sub Kegiatan	Indikator Kinerja Program (Outcome) / Kegiatan (Output) / Sub Kegiatan (Sub Output)	Target Renstra Perangkat Daerah Kabupaten Pada Tahun 2026 Akhir Periode Renstra Perangkat Daerah		Realisasi Capaian Kinerja Perangkat Daerah Kabupaten Sampai Dengan Tahun Lalu (2023)		Target Kinerja dan Anggaran Renja Perangkat Daerah Kabupaten Tahun Berjalan 2024 yang dievaluasi		Realisasi Kinerja Pada Triwulan				Realisasi Capaian Kinerja dan Anggaran Renja SKPD 2024 yang dievaluasi		Tingkat Capaian Kinerja dan Realisasi Anggaran Renja Perangkat Daerah Tahun 2024 (%)		Realisasi Kinerja dan Anggaran Renstra Perangkat Daerah Kabupaten s/d Tahun 2024		Tingkat Capaian Kinerja dan Realisasi Anggaran Renstra Perangkat Daerah Kabupaten s/d Tahun 2024		Unit Perangkat Daerah Penanggung Jawab	Nilai Efisiensi		
				K	Rp	K	Rp	K	Rp	I		II		III	IV	K	Rp	K	Rp	K	Rp			K	Rp
1	2	3	4	5		6		7		8		9		10	11	12		13=12/7x100%		14=6+12		15=14/5x100%		16	17=K13/Rp13x100%
				K	Rp	K	Rp	K	Rp	K	Rp	K	Rp	K	Rp	K	Rp	K	Rp	K	Rp	K	Rp		
47	4.01.03.2.02.0003	Pengelolaan Evaluasi dan Pelaporan Pelaksanaan Pembangunan	Jumlah Laporan Hasil Pengelolaan Evaluasi dan Pelaporan Pelaksanaan Pembangunan	64 Laporan	1.558.345.580	4 Laporan	247.515.880	4 Laporan	386.461.000	0 Laporan	8.757.300	1 Laporan	56.698.860			1 Laporan	56.698.860	25	14.67	5 Laporan	304.214.740	7.81	19.52		170%
			Rata-rata Capaian Kinerja (Sub Kegiatan) (%)															50	12.66			20.66	16.49		
			Predikat Kinerja (Sub Kegiatan)															Rendah	Sangat Rendah			Sangat Rendah	Sangat Rendah		
	4.01.03.2.03	Pengelolaan Pengadaan Barang dan Jasa	Indeks Tata Kelola PBJ	51	7.389.942.290	50	1.431.880.088	50	1.889.037.000	5	105.050.300	5	421.858.917			5	421.858.917	10	22.33	5	1.853.739.005	9.8	25.08		45%
48	4.01.03.2.03.0001	Pengelolaan Pengadaan Barang dan Jasa	Jumlah Dokumen Hasil Pengelolaan Pengadaan Barang dan Jasa	10 Dokumen	1.889.699.200	1 Dokumen	379.330.921	5 Dokumen	421.474.700	0 Dokumen	63.942.800	5 Dokumen	150.663.800			5 Dokumen	150.663.800	100	35.75	6 Dokumen	529.994.721	60	28.05	Kabag Pbj	280%
49	4.01.03.2.03.0002	Pengelolaan Layanan Pengadaan Secara Elektronik	Jumlah Dokumen Hasil Layanan Pengadaan Secara Elektronik	67 Dokumen	3.588.089.400	1 Dokumen	313.879.975	5 Dokumen	1.016.817.400	0 Dokumen	28.807.500	5 Dokumen	105.641.523			5 Dokumen	105.641.523	100	10.39	6 Dokumen	419.521.498	8.96	11.69	Kabag Pbj	962%
50	4.01.03.2.03.0003	Pembinaan dan Advokasi Pengadaan Barang dan Jasa	Jumlah Orang yang Mengikuti Pembinaan dan Advokasi Pengadaan Barang dan Jasa	40 Orang	1.912.153.690	6 Orang	738.669.192	5 Orang	450.744.900	0 Orang	12.300.000	3 Orang	165.553.594			3 Orang	165.553.594	60	36.73	9 Orang	904.222.786	22.5	47.29	Kabag Pbj	163%
			Rata-rata Capaian Kinerja (Sub Kegiatan) (%)															86.67	27.62			30.49	29.01		
			Predikat Kinerja (Sub Kegiatan)															Sangat Tinggi	Sangat Rendah			Sangat Rendah	Sangat Rendah		
	4.01.03.2.04	Pemantauan Kebijakan Sumber Daya Alam	Persentase Kebijakan Bidang Pembinaan BUMD, BLUD Perekonomian dan SDA yang Terlaksana	100 %	1.052.622.732	100 %	192.770.806	100 %	254.560.000	30 %	9.238.200	30 %	32.767.700			30 %	32.767.700	30	12.87	30 %	225.538.506	30	21.43		233%
51	4.01.03.2.04.0001	Koordinasi, Sinkronisasi dan Evaluasi Kebijakan Pertanian, Kehutanan, Kelautan, dan Perikanan	Jumlah Dokumen Hasil Koordinasi, Sinkronisasi, dan Evaluasi Kebijakan Urusan Pertanian, Pangan, Kehutanan, Kelautan dan Perikanan, Perdagangan, Perindustrian, KUKM, Penanaman Modal, Tenaga Kerja	6 Dokumen	228.815.332	1 Dokumen	47.311.332	1 Dokumen	56.636.000	0 Dokumen	2.380.000	1 Dokumen	3.820.000			1 Dokumen	3.820.000	100	6.74	2 Dokumen	51.131.332	33.33	22.35		1484%
52	4.01.03.2.04.0002	Koordinasi, Sinkronisasi dan Evaluasi Kebijakan Pertambangan dan Lingkungan Hidup	Jumlah tindak lanjut rekomendasi hasil koordinasi,sinkronisasi dan evaluasi pelaksanaan kebijakan sektor pertambangan dan lingkungan hidup pada SKPD terkait (rekomendasi)	6 Dokumen	566.263.400	1 Dokumen	91.445.574	1 Dokumen	123.915.000	0 Dokumen	3.380.000	1 Dokumen	18.728.000			1 Dokumen	18.728.000	100	15.11	2 Dokumen	110.173.574	33.33	19.46		662%
53	4.01.03.2.04.0003	Koordinasi, Sinkronisasi dan Evaluasi Kebijakan Energi dan Air	Jumlah Dokumen Hasil Koordinasi, Sinkronisasi, dan Evaluasi Kebijakan Urusan Energi dan Air, Pekerjaan Umum dan Penataan Ruang, Perumahan Rakyat dan Kawasan Permukiman, Pertanahan	6 Dokumen	257.544.000	1 Dokumen	54.013.900	1 Dokumen	74.009.000	0 Dokumen	3.478.200	1 Dokumen	10.219.700			1 Dokumen	10.219.700	100	13.81	2 Dokumen	64.233.600	33.33	24.94		724%
			Rata-rata Capaian Kinerja (Sub Kegiatan) (%)															100	11.89			33.33	22.25		
			Predikat Kinerja (Sub Kegiatan)															Sangat Tinggi	Sangat Rendah			Sangat Rendah	Sangat Rendah		
			Rata-rata Capaian Kinerja (Kegiatan) (%)															40	17.13			23.28	21.09		
			Predikat Kinerja (Kegiatan)															Rendah	Sangat Rendah			Sangat Rendah	Sangat Rendah		
			Rata-rata Capaian Kinerja (Seluruh Program) (%)															10	40.31			10	37.28		
			Predikat Kinerja (Seluruh Program)															Sangat Rendah	Rendah			Sangat Rendah	Sangat Rendah		
			Rata-rata Capaian Kinerja (Seluruh Kegiatan) (%)															21.3	37.43			36.16	32.14		
			Predikat Kinerja (Seluruh Kegiatan)															Sangat Rendah	Sangat Rendah			Sangat Rendah	Sangat Rendah		
			Rata-rata Capaian Kinerja (Seluruh Sub Kegiatan) (%)															63.7	35.75			25.61	31.25		
			Predikat Kinerja (Seluruh Sub Kegiatan)															Tinggi	Sangat Rendah			Sangat Rendah	Sangat Rendah		
			Jumlah Anggaran dari seluruh Program						242.078.643.821		20.899.262.128		122.406.815.160			122.406.815.160									

LAMPIRAN INDIKASI RENCANA PROGRAM
PRIORITAS KABUPATEN BALANGAN TAHUN 2021-
2026 BERDASARKAN HASIL ASISTENSI POHON
KINERJA DAN CASECADING OLEH KEMENPAN RB
TAHUN 2023

Indikasi Rencana Program Prioritas Kabupaten Balangan Tahun 2021-2026 Berdasarkan Hasil Asistensi Pohon Kinerja dan Cascading oleh KEMENPAN RB

[illegible]

02-11-07	PROGRAM PENGUKURAN KEBERADAAN MASYARAKAT HUMAD ADAT (MKA) KEARIFAN LOKAL DAN HAK MKA YANG TERKAIT PENGELOLAAN	Penelitian Keberadaaan Masyarakat Humad Adat (MKA) kearifan lokal dan hak MKA yang terkait dengan PPH	100%	100%	161.600.000	100%	168.000.000	100%	179.900.000	100%	192.700.000		100%	470.000.000	100%	503.000.000	100%	520.000.000	100%	550.000.000	100%	2.040.000.000		Disas Perumahan dan Lingsihung Hup			
02-11-08	PROGRAM PENGUKURAN KEBERADAAN MASYARAKAT HUMAD ADAT (MKA) KEARIFAN LOKAL DAN HAK MKA YANG TERKAIT PENGELOLAAN	Penelitian Keberadaaan Masyarakat Humad Adat (MKA) kearifan lokal dan hak MKA yang terkait dengan PPH	100%	100%	300.000.000	100%	300.000.000	100%	300.000.000	100%	300.000.000		100%	620.000.000	100%	620.000.000	100%	620.000.000	100%	620.000.000	100%	2.480.000.000		Disas Perumahan dan Lingsihung Hup			
02-11-09	PROGRAM PENGUKURAN KEBERADAAN MASYARAKAT HUMAD ADAT (MKA) KEARIFAN LOKAL DAN HAK MKA YANG TERKAIT PENGELOLAAN	Penelitian Keberadaaan Masyarakat Humad Adat (MKA) kearifan lokal dan hak MKA yang terkait dengan PPH	100	100%	150.400.000	100%	156.300.000	100%	167.700.000	100%	179.700.000		100%	300.000.000	100%	300.000.000	100%	300.000.000	100%	300.000.000	100%	1.200.000.000		Disas Perumahan dan Lingsihung Hup			
02-11-10	PROGRAM PENGUKURAN KEBERADAAN MASYARAKAT HUMAD ADAT (MKA) KEARIFAN LOKAL DAN HAK MKA YANG TERKAIT PENGELOLAAN	Penelitian Keberadaaan Masyarakat Humad Adat (MKA) kearifan lokal dan hak MKA yang terkait dengan PPH	100%	100%	79.200.000	100%	83.100.000	100%	86.200.000	100%	95.600.000		100%	2.500.000.000	100%	2.500.000.000	100%	2.500.000.000	100%	2.500.000.000	100%	10.000.000.000		Disas Perumahan dan Lingsihung Hup			
02-11-11	PROGRAM PENGUKURAN KEBERADAAN MASYARAKAT HUMAD ADAT (MKA) KEARIFAN LOKAL DAN HAK MKA YANG TERKAIT PENGELOLAAN	Penelitian Keberadaaan Masyarakat Humad Adat (MKA) kearifan lokal dan hak MKA yang terkait dengan PPH	72,95%	99%	6.600.000.000	99%	6.740.000.000	100%	7.200.000.000	100%	7.700.000.000		99	17.904.432.081	99	19.900.000.000	100	19.700.000.000	100	20.500.000.000	100	77.604.432.081		Disas Perumahan dan Lingsihung Hup			
02-12	PROGRAM PENGUKURAN KEBERADAAN MASYARAKAT HUMAD ADAT (MKA) KEARIFAN LOKAL DAN HAK MKA YANG TERKAIT PENGELOLAAN	Penelitian Keberadaaan Masyarakat Humad Adat (MKA) kearifan lokal dan hak MKA yang terkait dengan PPH			1.014.116.466		1.115.528.118		1.227.080.917		1.348.789.053																
02-12-02	PROGRAM PENGUKURAN KEBERADAAN MASYARAKAT HUMAD ADAT (MKA) KEARIFAN LOKAL DAN HAK MKA YANG TERKAIT PENGELOLAAN	Penelitian Keberadaaan Masyarakat Humad Adat (MKA) kearifan lokal dan hak MKA yang terkait dengan PPH	46,100%	46,100%	307.000.000	46,100%	337.722.000	46,100%	371.494.200	46,100%	406.643.000		46,100%	266.262.000	46,100%	238.362.000	46,100%	277.130.800	46,100%	304.394.800	46,100%	705.501.398	46,100%	776.051.528	2.902.612.619	Disas Kependudukan & Pemasukan Dpt	
02-12-03	PROGRAM PENGUKURAN KEBERADAAN MASYARAKAT HUMAD ADAT (MKA) KEARIFAN LOKAL DAN HAK MKA YANG TERKAIT PENGELOLAAN	Penelitian Keberadaaan Masyarakat Humad Adat (MKA) kearifan lokal dan hak MKA yang terkait dengan PPH	64,17%	75%	370.585.160	75%	407.621.678	80%	448.363.840	80%	493.222.228		100,00%	160.172.200	72%	177.099.200	75%	315.797.310	78%	347.377.641	80%	362.114.748	80%	402.326.220	1.623.765.516	Disas Kependudukan & Pemasukan Dpt	
02-12-04	PROGRAM PENGUKURAN KEBERADAAN MASYARAKAT HUMAD ADAT (MKA) KEARIFAN LOKAL DAN HAK MKA YANG TERKAIT PENGELOLAAN	Penelitian Keberadaaan Masyarakat Humad Adat (MKA) kearifan lokal dan hak MKA yang terkait dengan PPH	100%	100%	321.679.300	100%	353.737.230	100%	389.110.850	100%	428.022.048		100%	625.810.000	100%	687.100.500	100%	688.955.525	100%	738.810.078	100%	834.846.181	100%	918.330.804	4.484.094.002	Disas Kependudukan & Pemasukan Dpt	
02-12-05	PROGRAM PENGUKURAN KEBERADAAN MASYARAKAT HUMAD ADAT (MKA) KEARIFAN LOKAL DAN HAK MKA YANG TERKAIT PENGELOLAAN	Penelitian Keberadaaan Masyarakat Humad Adat (MKA) kearifan lokal dan hak MKA yang terkait dengan PPH	100%	100%	14.952.000	100%	16.447.200	100%	18.091.800	100%	19.901.112		100%	23.836.000	100%	25.027.800	100%	26.279.190	100%	28.907.100	100%	31.797.820	100%	34.977.602	170.825.521	Disas Kependudukan & Pemasukan Dpt	
02-13	PROGRAM PENGUKURAN KEBERADAAN MASYARAKAT HUMAD ADAT (MKA) KEARIFAN LOKAL DAN HAK MKA YANG TERKAIT PENGELOLAAN	Penelitian Keberadaaan Masyarakat Humad Adat (MKA) kearifan lokal dan hak MKA yang terkait dengan PPH			12.120.550.000		11.960.800.000		13.876.315.000		9.477.988.500																
02-13-05	PROGRAM PENGUKURAN KEBERADAAN MASYARAKAT HUMAD ADAT (MKA) KEARIFAN LOKAL DAN HAK MKA YANG TERKAIT PENGELOLAAN	Penelitian Keberadaaan Masyarakat Humad Adat (MKA) kearifan lokal dan hak MKA yang terkait dengan PPH	40%	50%	5.601.640.000	60%	6.688.690.000	60%	5.616.405.000	70%	5.634.075.500		40%	3.691.075.250	50%	5.260.403.700	50%	5.601.640.000	60%	6.688.690.000	60%	5.616.405.000	70%	5.634.075.500	32.492.289.450	Disas Pemberdayaan/Perencanaan dan Pengembangan Produk dan Kalagra Berencana, serta Pemberdayaan Masyarakat dan Desa	
02-13-06	PROGRAM PENGUKURAN KEBERADAAN MASYARAKAT HUMAD ADAT (MKA) KEARIFAN LOKAL DAN HAK MKA YANG TERKAIT PENGELOLAAN	Penelitian Keberadaaan Masyarakat Humad Adat (MKA) kearifan lokal dan hak MKA yang terkait dengan PPH			330.000.000	1	360.000.000	1	365.000.000	1	380.000.000		1	1.523.780.000	1	112.380.300	1	330.000.000	1	360.000.000	1	365.000.000	1	380.000.000	3.071.060.300	Disas Pemberdayaan/Perencanaan dan Pengembangan Produk dan Kalagra Berencana, serta Pemberdayaan Masyarakat dan Desa	
02-13-04	PROGRAM PENGUKURAN KEBERADAAN MASYARAKAT HUMAD ADAT (MKA) KEARIFAN LOKAL DAN HAK MKA YANG TERKAIT PENGELOLAAN	Penelitian Keberadaaan Masyarakat Humad Adat (MKA) kearifan lokal dan hak MKA yang terkait dengan PPH			6.197.910.000	80%	4.516.910.000	95%	7.893.910.000	100%	3.463.910.000		75	2.486.763.800	80%	2.327.316.000	80%	6.197.910.000	90%	4.516.910.000	95%	7.893.910.000	100%	3.463.910.000	26.888.719.900	Disas Pemberdayaan/Perencanaan dan Pengembangan Produk dan Kalagra Berencana, serta Pemberdayaan Masyarakat dan Desa	
02-14	PROGRAM PENGUKURAN KEBERADAAN MASYARAKAT HUMAD ADAT (MKA) KEARIFAN LOKAL DAN HAK MKA YANG TERKAIT PENGELOLAAN	Penelitian Keberadaaan Masyarakat Humad Adat (MKA) kearifan lokal dan hak MKA yang terkait dengan PPH			1.634.864.800		2.086.376.000		2.036.481.800		2.211.204.300																
02-14-02	PROGRAM PENGUKURAN KEBERADAAN MASYARAKAT HUMAD ADAT (MKA) KEARIFAN LOKAL DAN HAK MKA YANG TERKAIT PENGELOLAAN	Penelitian Keberadaaan Masyarakat Humad Adat (MKA) kearifan lokal dan hak MKA yang terkait dengan PPH	01-17	01-08	457.864.800	01-07	726.375.600	01-06	596.481.800	01-05	645.204.300		1,12	23.024.000	1,09	129.720.000	1,08	457.864.800	1,02	726.375.600	0,99	596.481.800	0,98	645.204.300		Disas Pemberdayaan/Perencanaan dan Pengembangan Produk dan Kalagra Berencana, serta Pemberdayaan Masyarakat dan Desa	
02-14-03	PROGRAM PENGUKURAN KEBERADAAN MASYARAKAT HUMAD ADAT (MKA) KEARIFAN LOKAL DAN HAK MKA YANG TERKAIT PENGELOLAAN	Penelitian Keberadaaan Masyarakat Humad Adat (MKA) kearifan lokal dan hak MKA yang terkait dengan PPH	Cakupan Peserta KB Araf (CPR)	81,21%	81,29%	788.000.000	81,30%	907.000.000	81,31%	964.000.000	81,33%	1.082.000.000		75	2.144.292.500	76	467.160.000	76,5	788.000.000	76,9	907.000.000	77	77,75	1.082.000.000		Disas Pemberdayaan/Perencanaan dan Pengembangan Produk dan Kalagra Berencana, serta Pemberdayaan Masyarakat dan Desa	
02-14-04	PROGRAM PENGUKURAN KEBERADAAN MASYARAKAT HUMAD ADAT (MKA) KEARIFAN LOKAL DAN HAK MKA YANG TERKAIT PENGELOLAAN	Penelitian Keberadaaan Masyarakat Humad Adat (MKA) kearifan lokal dan hak MKA yang terkait dengan PPH	Angka Kelahiran tetap (persamaan usia 15-19 tahun) per 1000	24,71	20,58	389.000.000	20,32	426.000.000	20,03	456.000.000	19,32	484.000.000		23	26.716.000	21	181.598.000	19,00	389.000.000	17,00	426.000.000	15,00	457.000.000	13,00	485.000.000	Disas Pemberdayaan/Perencanaan dan Pengembangan Produk dan Kalagra Berencana, serta Pemberdayaan Masyarakat dan Desa	
02-15	PROGRAM PENGUKURAN KEBERADAAN MASYARAKAT HUMAD ADAT (MKA) KEARIFAN LOKAL DAN HAK MKA YANG TERKAIT PENGELOLAAN	Penelitian Keberadaaan Masyarakat Humad Adat (MKA) kearifan lokal dan hak MKA yang terkait dengan PPH	Cakupan Peserta Usia Subur (PUS) yang telah dibawah 20	0,81%	0,70%	8.596.544.000	0,69%	8.889.000.000	0,68%	8.163.888.000	0,67%	8.163.888.000		36,870.000	36,870.000	36,870.000	36,870.000	36,870.000	36,870.000	36,870.000	36,870.000	36,870.000	36,870.000	36,870.000	Disas Pemberdayaan/Perencanaan dan Pengembangan Produk dan Kalagra Berencana, serta Pemberdayaan Masyarakat dan Desa		
02-15-02	PROGRAM PENGUKURAN KEBERADAAN MASYARAKAT HUMAD ADAT (MKA) KEARIFAN LOKAL DAN HAK MKA YANG TERKAIT PENGELOLAAN	Penelitian Keberadaaan Masyarakat Humad Adat (MKA) kearifan lokal dan hak MKA yang terkait dengan PPH	Penelitian Keberadaaan Masyarakat Humad Adat (MKA) kearifan lokal dan hak MKA yang terkait dengan PPH	78%	88%	91%	85,97%	85,97%	85,97%	85,97%	85,97%	85,97%	85,97%	85,97%	85,97%	85,97%	85,97%	85,97%	85,97%	85,97%	85,97%	85,97%	85,97%	85,97%	Disas Pemberdayaan/Perencanaan dan Pengembangan Produk dan Kalagra Berencana, serta Pemberdayaan Masyarakat dan Desa		
02-15-03	PROGRAM PENGUKURAN KEBERADAAN MASYARAKAT HUMAD ADAT (MKA) KEARIFAN LOKAL DAN HAK MKA YANG TERKAIT PENGELOLAAN	Penelitian Keberadaaan Masyarakat Humad Adat (MKA) kearifan lokal dan hak MKA yang terkait dengan PPH	Penelitian Keberadaaan Masyarakat Humad Adat (MKA) kearifan lokal dan hak MKA yang terkait dengan PPH	20,00%	36,67%	53,33%	33,33%	66,67%	77,78%	100%	100%	100%	100%	100%	100%	100%	100%	100%	100%	100%	100%	100%	100%	100%	Disas Pemberdayaan/Perencanaan dan Pengembangan Produk dan Kalagra Berencana, serta Pemberdayaan Masyarakat dan Desa		
02-16	PROGRAM PENGUKURAN KEBERADAAN MASYARAKAT HUMAD ADAT (MKA) KEARIFAN LOKAL DAN HAK MKA YANG TERKAIT PENGELOLAAN	Penelitian Keberadaaan Masyarakat Humad Adat (MKA) kearifan lokal dan hak MKA yang terkait dengan PPH	Penelitian Keberadaaan Masyarakat Humad Adat (MKA) kearifan lokal dan hak MKA yang terkait dengan PPH	0,28	0,35	0,35	0,42	0,47	0,52	0,57	0,62	0,67	0,72	0,77	0,82	0,87	0,92	0,97	1,02	1,07	1,12	1,17	1,22	1,27	Disas Pemberdayaan/Perencanaan dan Pengembangan Produk dan Kalagra Berencana, serta Pemberdayaan Masyarakat dan Desa		
02-16-02	PROGRAM PENGUKURAN KEBERADAAN MASYARAKAT HUMAD ADAT (MKA) KEARIFAN LOKAL DAN HAK MKA YANG TERKAIT PENGELOLAAN	Penelitian Keberadaaan Masyarakat Humad Adat (MKA) kearifan lokal dan hak MKA yang terkait dengan PPH	Penelitian Keberadaaan Masyarakat Humad Adat (MKA) kearifan lokal dan hak MKA yang terkait dengan PPH	0%	82%	84%	88%	88%	88%	88%	88%	88%	88%	88%	88%	88%	88%	88%	88%	88%	88%	88%	88%	88%	Disas Komunikasi, Informatika, Statistik dan Persandan		
02-16-03	PROGRAM PENGUKURAN KEBERADAAN MASYARAKAT HUMAD ADAT (MKA) KEARIFAN LOKAL DAN HAK MKA YANG TERKAIT PENGELOLAAN	Penelitian Keberadaaan Masyarakat Humad Adat (MKA) kearifan lokal dan hak MKA yang terkait dengan PPH	Penelitian Keberadaaan Masyarakat Humad Adat (MKA) kearifan lokal dan hak MKA yang terkait dengan PPH	70%	85%	90%	95%	100%	100%	100%	100%	100%	100%	100%	100%	100%	100%	100%	100%	100%	100%	100%	100%	100%	Disas Komunikasi, Informatika, Statistik dan Persandan		
02-16-04	PROGRAM PENGUKURAN KEBERADAAN MASYARAKAT HUMAD ADAT (MKA) KEARIFAN LOKAL DAN HAK MKA YANG TERKAIT PENGELOLAAN	Penelitian Keberadaaan Masyarakat Humad Adat (MKA) kearifan lokal dan hak MKA yang terkait dengan PPH	Penelitian Keberadaaan Masyarakat Humad Adat (MKA) kearifan lokal dan hak MKA yang terkait dengan PPH	62%	40%	60%	80%	100%	100%	100%	100%	100%	100%	100%	100%	100%	100%	100%	100%	100%	100%	100%	100%	100%	Disas Komunikasi, Informatika, Statistik dan Persandan		
02-17	PROGRAM PENGUKURAN KEBERADAAN MASYARAKAT HUMAD ADAT (MKA) KEARIFAN LOKAL DAN HAK MKA YANG TERKAIT PENGELOLAAN	Penelitian Keberadaaan Masyarakat Humad Adat (MKA) kearifan lokal dan hak MKA yang terkait dengan PPH	Penelitian Keberadaaan Masyarakat Humad Adat (MKA) kearifan lokal dan hak MKA yang terkait dengan PPH	0%	18%	18%	23%	23%	23%	23%	23%	23%	23%	23%	23%	23%	23%	23%	23%	23%	23%	23%	23%	23%	Disas Komunikasi, Informatika, Statistik dan Persandan		
02-17-03	PROGRAM PENGUKURAN KEBERADAAN MASYARAKAT HUMAD ADAT (MKA) KEARIFAN LOKAL DAN HAK MKA YANG TERKAIT PENGELOLAAN	Penelitian Keberadaaan Masyarakat Humad Adat (MKA) kearifan lokal dan hak MKA yang terkait dengan PPH	Penelitian Keberadaaan Masyarakat Humad Adat (MKA) kearifan lokal dan hak MKA yang terkait dengan PPH	2,72	4,00%	220.889.575	5,00%	242.978.575	6,00%	267.276.432	7,00%	1.109.889.095		0	-	63,39%	55.470.300	63,69%	72.167.600	64%	112.099.300	65%	182.245.200	66%	200.500.000	622.482.400	Disas Koperasi Usaha Kecil dan Menengah dan Tenaga Kerja
02-17-05	PROGRAM PENGUKURAN KEBERADAAN MASYARAKAT HUMAD ADAT (MKA) KEARIFAN LOKAL DAN HAK MKA YANG TERKAIT PENGELOLAAN	Penelitian Keberadaaan Masyarakat Humad Adat (MKA) kearifan lokal dan hak MKA yang terkait dengan PPH	Penelitian Keberadaaan Masyarakat Humad Adat (MKA) kearifan lokal dan hak MKA yang terkait dengan PPH	6,18	10,18	76.763.920	10,18	84.429.323	10,18	92.872.292	10,18	102.180.469		100	25.000.000	100%	421.466.600	100%	39.046.400	80%	46.326.000	90%	60.000.000	90%	68.000.000	499.321.400	Disas Koperasi Usaha Kecil dan Menengah dan Tenaga Kerja
02-17-07	PROGRAM PENGUKURAN KEBERADAAN MASYARAKAT HUMAD ADAT (MKA) KEARIFAN LOKAL DAN HAK MKA YANG TERKAIT PENGELOLAAN	Penelitian Keberadaaan Masyarakat Humad Adat (MKA) kearifan lokal dan hak MKA yang terkait dengan PPH																									

[illegible]

[illegible]

07.01.03	Program pemberdayaan Masyarakat Desa dan Kelurahan	Persentase pemberdayaan masyarakat desa dan kelurahan	100	100%	329.873.040,00	100%	360.136.460,00	100%	416.153.400,00	100%	409.968.700,00	Program Pemberdayaan Masyarakat Desa dan Kelurahan	Jumlah Laporan Pemberdayaan Masyarakat Desa dan Kelurahan	1 laporan	1 laporan	371.274.300	1 laporan	256.107.500	1 Laporan	1 Laporan	4 Laporan	Kec. Lamphong						
		Persentase akomodasi usaha hasil musrenbang kecamatan	100%	100%	258.037.500	100%	263.841.250	100%	312.225.375	100%	343.447.913	Jumlah Laporan Pemberdayaan Masyarakat Desa dan Kelurahan yang Disusun Tepat Waktu dan Sesuai SOP	1 laporan	1 laporan	2.594.272.100	1 laporan	1.906.349.600	1 laporan	2.001.887.080	1 laporan	2.101.750.434	4 Laporan	Kec. Pangreh					
		Persentase akomodasi usaha hasil Musrenbang kecamatan		100%	270.000.000	100%	280.000.000	100%	315.000.000	100%	330.000.000												Kec. Batumandi					
		Persentase kegiatan pemberdayaan desa dan kelurahan	60%	100%	11.987.250,00	60%	13.185.975,00	70%	624.723.457,50	75%	15.955.029,75	Jumlah Laporan Pemberdayaan Masyarakat Desa dan Kelurahan		1 laporan	191.594.900	1 laporan	203.170.240	1 laporan	215.903.114	3 Laporan	610.666.254	Kec. Juai						
	Program Pemberdayaan Masyarakat Desa dan Kelurahan	Persentase Akomodasi Usaha Hasil Musrenbang Desa	100%	100%	1.083.752.360	100%	1.117.303.479	100%	1.118.715.082	100%	1.120.267.844	Jumlah Laporan Pemberdayaan Masyarakat Desa dan Kelurahan		2 Laporan	2 Laporan		2 Laporan	2 Laporan	2 Laporan	2 Laporan	2 Laporan		Kec. Pangreh Selatan					
		Persentase desa dengan pemberdayaan masyarakat adat	100%	100%	328.860.000	100%	361.750.000	100%	361.750.000	100%	437.700.000	Jumlah Laporan Pemberdayaan Masyarakat Desa dan Kelurahan yang Disusun Tepat Waktu dan Sesuai SOP	1 Laporan	1 Laporan	471.410.000	1 Laporan	260.000.000	1 Laporan	275.000.000	1 Laporan	302.500.000	4 Laporan	Kec. Halang					
		Persentase desa dengan pemberdayaan masyarakat adat										Jumlah Laporan Pemberdayaan Masyarakat Desa dan Kelurahan yang Disusun Tepat Waktu dan Sesuai SOP	1 Laporan	1 Laporan	267.578.000	1 Laporan	363.362.300	1 Laporan	371.720.530	1 Laporan	426.067.116	4 laporan	1.636.613.446	Kec. Taling Tinggi				
		Persentase akomodasi usaha hasil musrenbang kecamatan	100%	100%	267.740.000	100%	267.740.000	100%	267.740.000	100%	267.740.000												Kec. Aseyan					
07.01.04	Program Koordinasi Ketenamahan dan Keteniban Umum	Persentase koordinasi penyelenggaraan ketenamahan dan keteniban umum yang dilaksanakan		100%	30.393.190,00	100%	34.976.300,00	100%	36.476.300,00	100%	42.323.950,00	Program Koordinasi Ketenamahan dan Keteniban Umum	Jumlah Laporan Koordinasi Ketenamahan dan Keteniban Umum	1 Laporan	1 Laporan	86.154.800,00	1 Laporan	63.864.800,00	1 Laporan	4 Laporan		Kec. Lamphong						
		Persentase koordinasi penyelenggaraan ketenamahan dan keteniban umum yang dilaksanakan		100%	8.032.000	100%	8.835.750	100%	9.719.325	100%	10.691.250	Jumlah Laporan Koordinasi Ketenamahan dan Keteniban Umum yang Disusun Tepat Waktu dan Sesuai SOP	1 Laporan	1 Laporan	175.025.200	1 Laporan	269.152.220	1 Laporan	303.609.831	1 Laporan	316.790.323	4 Laporan	Kec. Pangreh					
		Persentase koordinasi penyelenggaraan ketenamahan dan keteniban umum yang dilaksanakan	0	100%	12.000.000	100%	13.500.000	100%	15.000.000	100%	17.500.000	Jumlah Laporan Koordinasi Ketenamahan dan Keteniban Umum											Kec. Batumandi					
		Persentase koordinasi penyelenggaraan ketenamahan dan keteniban umum yang dilaksanakan	1 kg	1 kg	49.698.000,00	1 kg	54.967.800,00	1 kg	60.134.980,00	1 kg	66.148.036,00	Jumlah Laporan Koordinasi Ketenamahan dan Keteniban Umum		1 Laporan	125.264.600	1 Laporan	137.813.080	1 Laporan	151.594.366	3 Laporan	414.692.026	Kec. Juai						
	Program Koordinasi Ketenamahan dan Keteniban Umum	Persentase koordinasi penyelenggaraan ketenamahan dan keteniban umum yang dilaksanakan		100%	9.500.000	100%	10.400.000	100%	11.500.000	100%	12.650.000	Jumlah Laporan Koordinasi Ketenamahan dan Keteniban Umum yang Disusun Tepat Waktu dan Sesuai SOP	1 Laporan	1 Laporan	12.500.000	1 Laporan	70.000.000	1 Laporan	77.000.000	1 Laporan	84.700.000	4 Laporan	244.200.000	Pangreh Selatan				
		Persentase koordinasi penyelenggaraan ketenamahan dan keteniban umum yang dilaksanakan		100%	12.500.000	100%	17.500.000	100%	17.500.000	100%	20.500.000	Jumlah Laporan Koordinasi Ketenamahan dan Keteniban Umum yang Disusun Tepat Waktu dan Sesuai SOP	1 Laporan	1 Laporan	45.968.000	1 Laporan	72.810.000	1 Laporan	80.001.000	1 Laporan	88.100.100	4 laporan	288.999.100	Kec. Taling Tinggi				
		Persentase koordinasi penyelenggaraan ketenamahan dan keteniban umum yang dilaksanakan		100%	100%	100%	100%	100%	100%	100%	100%	100%	Jumlah Laporan Koordinasi Ketenamahan dan Keteniban Umum yang Disusun Tepat Waktu dan Sesuai SOP	1 Laporan	1 Laporan	100%	100%	100%	100%	100%	100%	100%	100%	100%	Kec. Aseyan			
		Persentase koordinasi penyelenggaraan ketenamahan dan keteniban umum yang dilaksanakan		100%	100%	100%	100%	100%	100%	100%	100%	100%	Jumlah Laporan Koordinasi Ketenamahan dan Keteniban Umum yang Disusun Tepat Waktu dan Sesuai SOP	1 Laporan	1 Laporan	100%	100%	100%	100%	100%	100%	100%	100%	100%	Kec. Lamphong			
07.01.05	Program Penyelenggaraan Usahan Pemertintahan Umum	Persentase penyelenggaraan urusan pemertintahan umum	-	100%	137.940.600,00	100%	158.960.200,00	100%	174.896.500,00	100%	192.341.800,00	Program Penyelenggaraan Usahan Pemertintahan Umum	Jumlah Laporan Penyelenggaraan Usahan Pemertintahan Umum	1 Laporan	1 laporan	192.266.500,00	1 laporan	215.943.800,00	1 laporan	4 laporan		Kec. Lamphong						
		Persentase penyelenggaraan urusan pemertintahan umum	100%	100%	122.844.760	100%	135.129.225	100%	148.642.148	100%	163.606.362	Jumlah Laporan Penyelenggaraan Usahan Pemertintahan Umum	1 Laporan										Kec. Pangreh					
		Persentase penyelenggaraan urusan pemertintahan umum		100%	145.000.000	100%	169.500.000	100%	195.000.000	100%	225.000.000												Kec. Batumandi					
		Persentase penyelenggaraan urusan pemertintahan umum	100%	100%	219.125.000,00	100%	241.038.050,00	100%	260.218.885,00	100%	291.696.040,50	Jumlah Laporan Penyelenggaraan Usahan Pemertintahan Umum		1 Laporan	132.636.600	1 Laporan	145.900.280	1 Laporan	160.490.266	3 laporan	439.027.146	Kec. Juai						
	Program Penyelenggaraan Usahan Pemertintahan Umum	Persentase penyelenggaraan urusan pemertintahan umum	100%	100%	244.377.000	100%	268.814.700	100%	295.696.170	100%	325.265.787	Jumlah Laporan Penyelenggaraan Usahan Pemertintahan Umum yang Disusun Tepat Waktu dan Sesuai SOP	1 Laporan	1 Laporan	160.000.000	1 Laporan	40.000.000	1 Laporan	44.000.000	1 Laporan	46.400.000	4 Laporan	292.400.000	Pangreh Selatan				
		Persentase penyelenggaraan urusan pemertintahan umum	100%	100%	160.000.000	100%	175.000.000	100%	195.000.000	100%	215.000.000	Jumlah Laporan Penyelenggaraan Usahan Pemertintahan Umum yang Disusun Tepat Waktu dan Sesuai SOP	1 Laporan	1 Laporan	136.080.200	1 Laporan	243.147.200	1 Laporan	267.963.920	1 Laporan	294.320.312	4 Laporan	1.368.313.832	Kec. Taling Tinggi				
		Persentase penyelenggaraan urusan pemertintahan umum	100%	100%	304.519.600	100%	334.971.560	100%	368.468.716	100%	405.315.588	Jumlah Laporan Penyelenggaraan Usahan Pemertintahan Umum yang Disusun Tepat Waktu dan Sesuai SOP	1 Laporan										Kec. Aseyan					
		Persentase penyelenggaraan urusan pemertintahan umum	100%	100%	135.300.000	100%	220.850.000	100%	260.850.000	100%	280.850.000												Kec. Aseyan					
07.01.06	Program Pembinaan dan Penguasaan Pemerintahan Desa	Persentase pembinaan dan penguasaan pemerintahan desa yang dilaksanakan	-	100%	50.698.715,00	100%	57.830.100,00	100%	62.913.200,00	100%	68.504.400,00	Program Pembinaan dan Penguasaan Pemerintahan Desa	Jumlah Laporan Pembinaan dan Penguasaan Pemerintahan Desa	1 laporan	1 laporan	179.277.000	1 laporan	770.388.000	2 laporan	4 laporan		Kec. Lamphong						
		Persentase desa terbah administrasi keuangan dan aset desa	100%	100%	84.964.375	100%	93.482.813	100%	102.811.294	100%	113.114.203	Jumlah Laporan Pembinaan dan Penguasaan Pemerintahan Desa yang Disusun Tepat Waktu dan Sesuai SOP	1 laporan	1 laporan	141.195.200	1 laporan	165.959.000	1 laporan	151.254.960	1 laporan	146.814.868	4 laporan	Kec. Pangreh					
		Persentase desa terbah administrasi keuangan dan aset desa		100%	25.500.000	100%	27.500.000	100%	32.500.000	100%	37.500.000												Kec. Batumandi					
		Persentase desa terbah administrasi keuangan dan aset desa	100%	100%	202.543.000,00	100%	222.787.300,00	100%	245.077.030,00	100%	269.584.733,00	Jumlah Laporan Pembinaan dan Penguasaan Pemerintahan Desa		1 Laporan	258.044.000	1 Laporan	263.946.400	1 Laporan	312.233.240	3 Laporan	354.125.940	Kec. Juai						
	Program Pembinaan dan Penguasaan Pemerintahan Desa	Persentase pembinaan dan penguasaan pemerintahan desa yang dilaksanakan	100%	100%	287.028.000	100%	315.730.800	100%	347.363.960	100%	382.034.268	Jumlah Laporan Pembinaan dan Penguasaan Pemerintahan Desa											Kec. Pangreh Selatan					
		Persentase pembinaan dan penguasaan pemerintahan desa yang dilaksanakan	100%	100%	68.115.000	100%	74.950.000	100%	82.445.000	100%	90.700.000	Jumlah Laporan Pembinaan dan Penguasaan Pemerintahan Desa	1 Laporan	1 Laporan	66.450.000	1 Laporan	420.000.000	1 Laporan	490.500.000	1 Laporan	559.050.000	4 Laporan	1.538.000.000	Kec. Halang				
		Persentase pembinaan dan penguasaan pemerintahan desa yang dilaksanakan		100%	547.681.160	100%	602.449.250	100%	662.694.200	100%	726.963.850	Jumlah Laporan Pembinaan dan Penguasaan Pemerintahan Desa yang Disusun Tepat Waktu dan Sesuai SOP	1 Laporan	1 Laporan	149.472.200	1 Laporan	327.993.300	1 Laporan	360.762.830	1 Laporan	395.873.900	4 Laporan	1.424.656.635	Kec. Taling Tinggi				
		Persentase pengelolaan keuangan dan aset desa	100%	100%	73.760.000	100%	76.760.000	100%	86.040.000	100%	88.040.000												Kec. Aseyan					
LANSIR PEMERTintahan UMUM																												
08.01	KEKATAN BANGSA DAN POLITIK	Persentase Penerima Aspek Kebijakan Masyarakat		100%	2.396.170.000		2.544.886.000		2.794.021.000		3.015.971.000	KEKATAN BANGSA DAN POLITIK																
		Persentase Penerima Aspek Kebijakan Masyarakat	100%	100%	90.900.000	100%	103.290.000	100%	113.619.000	100%	124.980.000	Angka potensi konflik sosial tingkat belakang suku, ras, etnis dan agama yang terdapat	1	1	2.429.574.766	1	60.850.000	1	4.748.115.600	1	6.115.146.300	1	8.621.760.830	1	9.183.277.023	6	33.153.124.611	Badan Keshingrot
		Persentase Penerima Aspek Kebijakan Masyarakat	100%	100%	968.820.000	100%	991.300.000	100%	1.016.028.000	100%	99.034.069.307	Persentase Penerima Aspek Kebijakan Masyarakat	100%	100%	803.626.000	100%	833.670.000	100%	1.679.629.300	100%	49.060.514.300	100%	53.789.519.370	100%	59.034.069.307	100%	165.201.237.277	Badan Keshingrot
		Persentase Penerima Aspek Kebijakan Masyarakat	100%	100%	106.060.000	100%	115.555.000	100%	127.110.800	100%	139.821.560	Persentase Penerima Aspek Kebijakan Masyarakat	100%	100%	88.626.000	100%	100.000.000	100%	296.675.100	100%	202.030.600	100%	244.222.860	100%	268.644.926	100%	1.179.188.396	Badan Keshingrot
08.01.04	PENGUKUTAN PERAN PARTAI POLITIK DAN LEMBAHA PENDOKTOR	Persentase Penerima Aspek Kebijakan Masyarakat	100%	100%	51.900.000	100%	57.000.000	100%	62.799.000	100%	69.078.000	Angka potensi konflik sosial tingkat belakang Ekonomi, Sosial Budaya dan Agama yang Tersebar	1	1	98.615.000	1	50.000.000	1	232.206.400	1	276.491.000	1	294.631.900	1	314.586.860	6	1.266.034.190	Badan Keshingrot
		Persentase Penerima Aspek Kebijakan Masyarakat	100%	100%	1.148.900.000	100%	1.274.850.000	100%	1.434.965.000	100%	1.636.761.900	Persentase Penerima Aspek Kebijakan Masyarakat	100%	100%	489.463.000	100%	777.670.000	100%	1.262.478.000	100%	1.239.286.000	100%	1.308.628.830	100%	1.402.233.915	100%	6.539.671.745	Badan Keshingrot
		Persentase Penerima Aspek Kebijakan Masyarakat	100%	100%	100%	100%	100%	100%	100%	100%	100%	100%	Jumlah Laporan Pembinaan dan Penguasaan Pemerintahan Desa yang Disusun Tepat Waktu dan Sesuai SOP	1 Laporan	1 Laporan	100%	100%	100%	100%	100%	100%	100%	100%	100%	100%	100%	Kec. Aseyan	
		Persentase Penerima Aspek Kebijakan Masyarakat	100%	100%	100%	100%	100%	100%	100%	100%	100%	100%	Jumlah Laporan Pembinaan dan Penguasaan Pemerintahan Desa yang Disusun Tepat Waktu dan Sesuai SOP	1 Laporan	1 Laporan	100%	100%	100%	100%	100%	100%	100%	100%	100%	100%	100%	Kec. Lamphong	

